

BOURSES SANITAIRES ET SOCIALES

**BILAN
RENTÉE SEPTEMBRE 2022**

CONTEXTE : UNE COMPÉTENCE DE DROIT COMMUN DE LA RÉGION

La loi n° 2004-809 du 13 août 2004 relative aux libertés et responsabilités locales a transféré aux Régions diverses compétences en matière de formations sanitaires et sociales, dont celle d'attribuer des bourses aux étudiants inscrits dans les instituts de formations sanitaires et sociales autorisés/agrérés par la Région.

Avec le décret n° 2016-1901 du 28 décembre 2016 du Ministère des affaires sociales et de la santé, les bourses versées par les conseils régionaux aux étudiants inscrits en formations paramédicales post-bac et de sages-femmes ont été alignées sur celles de l'enseignement supérieur.

Dans un souci d'équité de traitement, la Région a décidé d'étendre cet alignement aux formations de niveau IV et aux formations du secteur social.

La Région a adopté en mars et juin 2017 un nouveau règlement d'intervention entré en application depuis la rentrée de septembre 2017.

Ce règlement a harmonisé les pratiques des deux Régions désormais fusionnées.

Aussi, les étudiants en formation initiale inscrits sur les filières suivantes sont susceptibles de bénéficier d'une bourse sur critères sociaux :

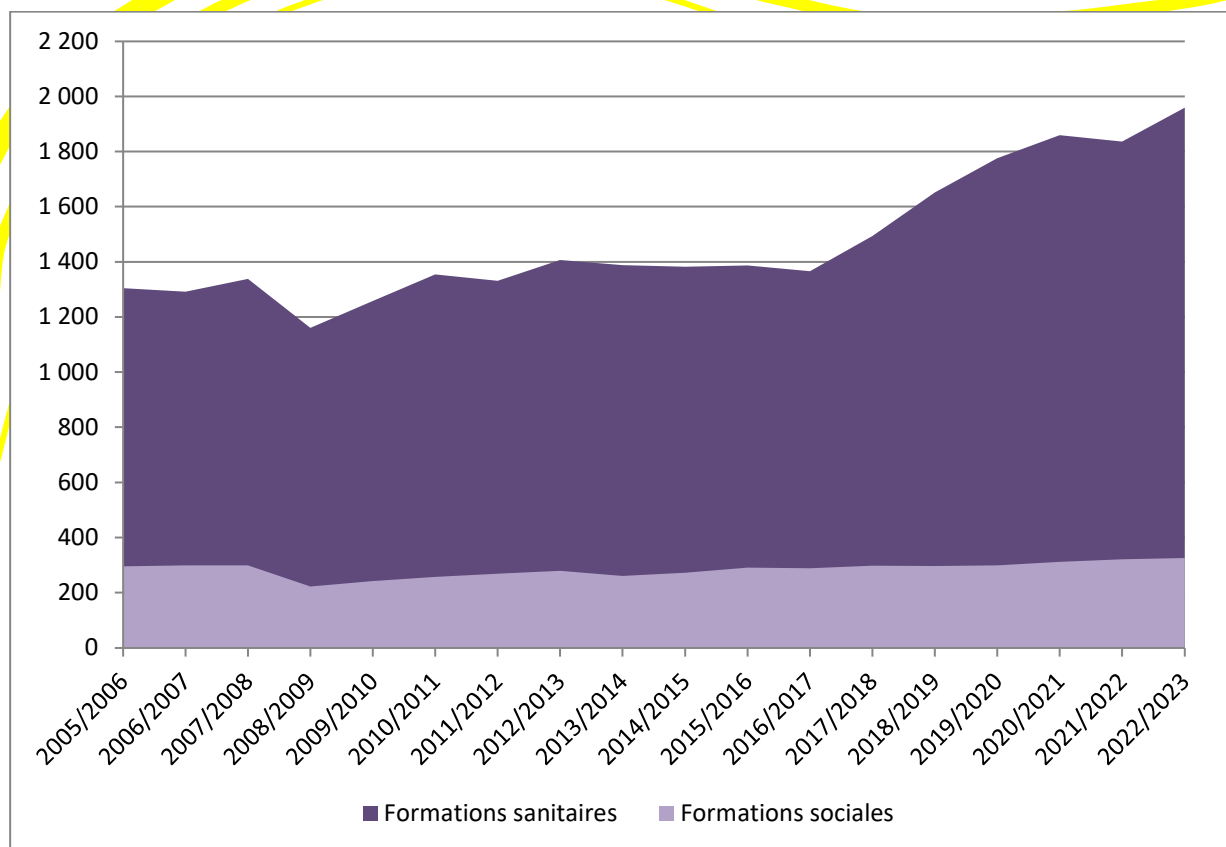
Secteur sanitaire :

- niveau 4 : aide-soignant, auxiliaire de puériculture
- formations supérieures : infirmier, infirmière puéricultrice, masseur kinésithérapeute, sage-femme, ergothérapeute, psychomotricien

Secteur social :

- niveau 4 : moniteur éducateur, technicien de l'intervention sociale et familiale
- formations supérieures : assistant de service social, conseiller en économie sociale et familiale, éducateur de jeunes enfants, éducateur spécialisé, éducateur technique spécialisé.

ÉVOLUTION DU NOMBRE DE BOURSIERS DEPUIS 2005



Répartition par type de formation			
	Formations sanitaires	Formations sociales	TOTAL
2005/2006	1 304	296	1 600
2006/2007	1 292	299	1 591
2007/2008	1 338	299	1 637
2008/2009	1 160	223	1 383
2009/2010	1 258	242	1 500
2010/2011	1 354	257	1 611
2011/2012	1 331	269	1 600
2012/2013	1 407	279	1 686
2013/2014	1 388	261	1 649
2014/2015	1 382	272	1 654
2015/2016	1 387	291	1 678
2016/2017	1 366	289	1 655
2017/2018	1 494	298	1 792
2018/2019	1 651	297	1 948
2019/2020	1 776	299	2 075
2020/2021	1 859	312	2 171
2021/2022	1 836	321	2 157
2022/2023	1 959	326	2 285
TOTAL	26 542	5 130	31 672

En cumul, plus de **31 000** bourses d'études ont été accordées depuis 2005.

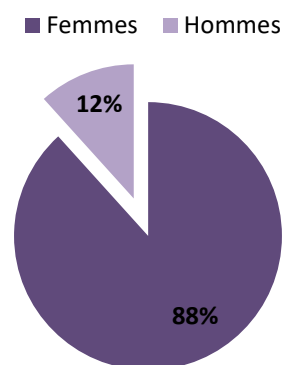
Les boursiers 2022/2023 sont en augmentation de presque de **6 %** par rapport à l'année précédente.

BILAN QUANTITATIF 2022/2023

2 285 étudiants sont boursiers pour l'année scolaire 2022/2023, pour un montant de **5 888 501 €**.
Coût moyen d'une bourse : **2 446 €**

2 788 demandes ont été saisies en ligne sur le site dédié, 82 % ont été accordées, 7 % ont été refusées et 11 % classées sans suite (les demandes n'ont pas été finalisées par les étudiants).

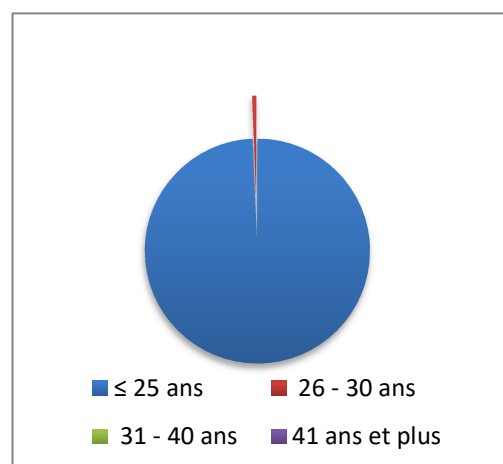
Femmes	2018
Hommes	267
TOTAL	2 285



En raison de l'importante féminisation de ces filières de formation, la part des femmes est très majoritaire, atteignant parfois les 100 % pour certaines formations sanitaires.

Répartition des étudiants boursiers par tranche d'âge

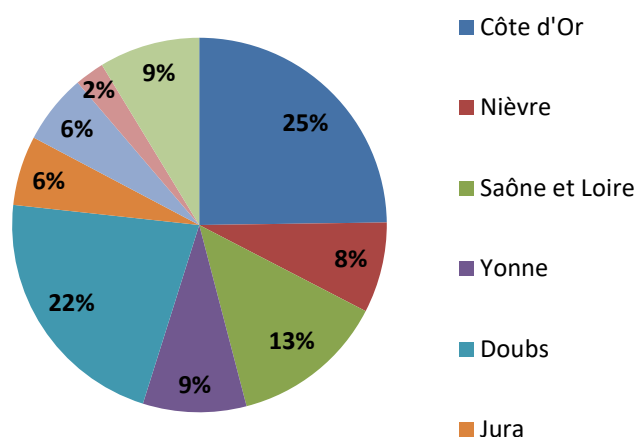
≤ 25 ans	2 270	99,34%
26 - 30 ans	15	0,66%
31 - 40 ans	0	0,00%
41 ans et plus	0	0,00%
TOTAL	2 285	100,00%



Les étudiants ont très majoritairement moins de **26 ans**.

Répartition des étudiants boursiers par origine géographique

21	Côte d'Or	566	24,77%
58	Nièvre	179	7,83%
71	Saône et Loire	305	13,35%
89	Yonne	204	8,93%
25	Doubs	499	21,84%
39	Jura	137	6,00%
70	Haute-Saône	138	6,04%
90	Territoire de Belfort	58	2,54%
Autres	Hors région	199	8,71%
TOTAL		2 285	100,00%

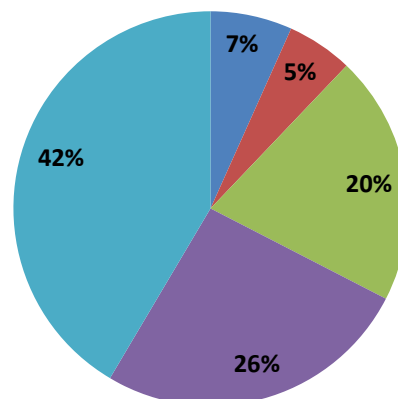


La majorité des étudiants sont originaires des départements de Côte d'Or et du Doubs.

Cela s'explique par la présence des deux universités de Franche-Comté et de Bourgogne qui se situent à Besançon et Dijon.

Répartition des étudiants boursiers en fonction des revenus 2019 du foyer fiscal

≤ 5 000 €	153	6,70%
Entre 5 001 € et 10 000 €	124	5,43%
Entre 10 001 € et 20 000 €	467	20,44%
Entre 20 001 € et 30 000 €	593	25,95%
30 001 € et plus	948	41,49%
TOTAL	2 285	100,00%



Le revenu moyen 2020 des foyers fiscaux des étudiants s'établit à **26 719 €**.



Répartition des étudiants par échelon et par secteur

Echelon	Montant annuel de la bourse	Boursiers secteur sanitaire	Boursiers secteur social	Total	Pourcentage
0 bis	1 084 €	799	124	923	40,39%
1	1 793 €	292	48	340	14,88%
2	2 701 €	145	28	173	7,57%
3	3 458 €	118	31	149	6,52%
4	4 217 €	127	20	147	6,43%
5	4 842 €	229	35	264	11,55%
6	5 136 €	159	21	180	7,88%
7	5 965 €	90	19	109	4,77%
TOTAL		1 959	326	2 285	100,00%

Les échelons 0 bis et 7 ont été créés à la rentrée 2017.

La majorité des boursiers appartient à la classe moyenne puisque **57 %** bénéficient d'une bourse à l'échelon 0 bis ou 1, en cohérence avec les revenus du foyer fiscal.

Répartition des étudiants par diplôme préparé

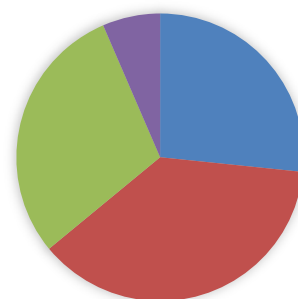
Diplôme préparé	Boursiers	Pourcentage
<i>Secteur sanitaire</i>		
	1 959	85,73%
Infirmier	1 497	65,51%
Infirmière puéricultrice	9	0,39%
Masseur kinésithérapeute	234	10,24%
Sage-femme	87	3,81%
Ergothérapeute	33	1,44%
Psychomotricien	7	0,31%
Aide-soignant	71	3,11%
Auxiliaire de puériculture	21	0,92%
<i>Secteur social</i>		
	326	14,27%
Educateur spécialisé	118	5,16%
Assistant de service social	89	3,89%
Educateur de jeunes enfants	75	3,28%
Conseiller en économie sociale et familiale	1	0,04%
Educateur technique spécialisé	11	0,48%
Moniteur éducateur	30	1,31%
Technicien de l'intervention sociale et familiale	2	0,09%
TOTAL	2 285	100,00%

Le diplôme d'infirmier représente **65 %** des boursiers. Cependant ce taux est à mettre au regard de l'importance du quota infirmier.

En effet, sur les **9 650** étudiants et élèves en formation sanitaire et sociale, près de **42%** sont en formation d'infirmier.

Répartition des arrêts de formation en cours d'année

	Nombre d'arrêts de formation	Pourcentage
1er trimestre	37	26,62%
2ème trimestre	52	37,41%
3ème trimestre	41	29,50%
4ème trimestre	9	6,47%
TOTAL	139	100,00%



■ 1er trimestre ■ 2ème trimestre
■ 3ème trimestre ■ 4ème trimestre



—
RÉGION
—
BOURGOGNE
—
FRANCHE
—
COMTE