

ASSEMBLEE PLENIERE DU CONSEIL REGIONAL DE BOURGOGNE-FRANCHE- COMTE	N° du rapport : 1 - 3
	Date : jeudi 29 et vendredi 30 juin 2023

OBJET : Compte administratif de l'exercice 2022 de la Région Bourgogne-Franche-Comté

I- EXPOSE DES MOTIFS

L'article L4312-8 du code général des collectivités territoriales (CGCT) prévoit la présentation annuelle du compte administratif au conseil régional.

Celui-ci est débattu et soumis au vote, sous la présidence de l'un de ses membres, après que l'assemblée arrête le compte de gestion de l'exercice clos établi par le comptable de la collectivité.

Le vote de l'assemblée délibérante arrêtant les comptes doit intervenir au plus tard le 30 juin de l'année suivant l'exercice. Le compte administratif est arrêté si une majorité des voix ne s'est pas dérogée contre son adoption.

Le compte administratif de l'exercice 2022 présente les résultats de l'exécution du budget.

Il retrace notamment les réalisations constituées par les émissions de mandats (en dépenses) et de titres (en recettes), ventilées par chapitres et articles budgétaires. Il constate par ailleurs l'excédent de la section de fonctionnement et le solde d'exécution de la section d'investissement.

Le vote du compte administratif est également l'occasion pour la collectivité régionale de rendre compte plus largement de sa situation financière.

La délibération du compte administratif 2022 de la Région Bourgogne-Franche-Comté est complétée par **le rapport financier de l'exercice 2022 en annexe n° 1**, qui présente respectivement :

1. **la situation financière de la Région** à la fin de l'exercice avec une analyse des principales réalisations de la Région et des indicateurs financiers (autofinancement, financement des investissements, endettement...), leur évolution au cours des trois derniers exercices et la présentation de l'équilibre financier du compte administratif 2022 ;
2. **l'exécution budgétaire de l'exercice 2022 en recettes** avec une présentation détaillée des principales ressources de la Région (fiscalité directe et indirecte, dotations, participations et recettes spécifiques...) ;
3. **l'exécution budgétaire de l'exercice 2022 en dépenses**, comportant une description des dépenses 2022 par programmes budgétaires, selon l'architecture du plan de mandat ;
4. **la gestion pluriannuelle de la Région à la fin de l'exercice 2022**, qui présente le stock d'autorisations de programme (AP) et le stock d'autorisations d'engagement (AE) au 31 décembre 2022 ;
5. **la gestion de la dette et de la trésorerie à la fin de l'exercice 2022**, qui présente une analyse détaillée de la situation de la dette régionale au 31 décembre 2022 et de la gestion de trésorerie sur l'exercice ;
6. **la constitution des résultats comptables** de l'exercice 2022 ;
7. **la situation patrimoniale de la Région à la fin de l'exercice** avec une analyse synthétique du bilan comptable et des engagements financiers de la collectivité.

Le compte de gestion établi par le payeur régional, dont les résultats sont en conformité avec le compte administratif de l'exercice 2022, fait l'objet d'un vote spécifique.

Le document « **Compte administratif voté par fonction** » retrace les résultats de l'exécution budgétaire 2022, pour chacune des sections d'investissement et de fonctionnement, par chapitres et par articles, conformément à l'instruction budgétaire et comptable M 71. Celui-ci est complété par le document « **Annexes légales** » prévues par la loi.

II- DECISIONS

Après en avoir délibéré, le Conseil régional a décidé :

- d'arrêter le compte administratif de l'exercice 2022 de la Région Bourgogne-Franche-Comté, pour les sections d'investissement et de fonctionnement, en opérations réelles et d'ordre, à un montant de **2 410 739 474,58 €** en dépenses et à un montant de **2 596 035 072,72 €** en recettes ;

Les réalisations en dépenses (mandats émis en 2022), en opérations réelles et d'ordre, se répartissent comme suit :

Dépenses (mandats émis)	Opérations réelles	Opérations d'ordre	Total
Section d'investissement	681 202 704,65 €	305 435 155,56 €	986 637 860,21 €
Section de fonctionnement	1 091 205 684,56 €	332 895 929,81 €	1 424 101 614,37 €
Total réalisations de l'exercice	1 772 408 389,21 €	638 331 085,37 €	2 410 739 474,58 €

Les réalisations en recettes (titres émis en 2022), en opérations réelles et d'ordre, se répartissent comme suit :

Recettes (titres émis)	Opérations réelles	Opérations d'ordre	Total
Section d'investissement	608 033 610,00 €	400 651 831,55 €	1 008 685 441,55 €
Section de fonctionnement	1 349 670 377,35 €	237 679 253,82 €	1 587 349 631,17 €
Total réalisations de l'exercice	1 957 703 987,35 €	638 331 085,37 €	2 596 035 072,72 €

En intégrant la reprise des résultats antérieurs, le compte administratif de l'exercice 2022 présente les résultats suivants :

Résultats de l'exercice	Mandats émis	Titres émis	Solde des émissions de titres et de mandats	Reprise des résultats antérieurs	Résultats
Section d'investissement	986 637 860,21 €	1 008 685 441,55 €	22 047 581,34 €	-192 989 883,41 €	- 170 942 302,07 €
Section de fonctionnement	1 424 101 614,37 €	1 587 349 631,17 €	163 248 016,80 €	+ 12 834 075,18 €	+ 176 082 091,98 €
Total réalisations de l'exercice	2 410 739 474,58 €	2 596 035 072,72 €	185 295 598,14 €		
Total résultats antérieurs				- 180 155 808,23 €	
Résultat de clôture de l'exercice					+ 5 139 789,91 €

L'excédent de la section de fonctionnement de l'exercice 2022, après reprise du résultat de clôture de l'exercice 2021, s'établit à **+ 176 082 091,98 €**.

Celui-ci est affecté en priorité à la couverture du **besoin de financement de la section d'investissement** qui s'élève à **- 170 942 302,07 €**.

L'arrêté des comptes de l'exercice budgétaire 2022 fait ainsi apparaître un **résultat de clôture** de **+ 5 139 789,91 €**.

- de prendre acte du rapport financier de l'exercice 2022 de la Région Bourgogne-Franche-Comté joint en **annexe n° 1** ;
- d'approuver le document budgétaire du compte administratif de l'exercice 2022 joint en **annexe n° 2** (document comptable et annexes légales), qui retrace les résultats de l'exécution budgétaire 2022, pour chacune des sections d'investissement et de fonctionnement, par chapitres et par articles, conformément à l'instruction budgétaire et comptable M 71.

N° de délibération 23AP.25

Délibération adoptée à la majorité des membres présents ou représentés
(55 voix pour, 43 voix contre)

Envoi Préfecture : vendredi 7 juillet 2023
Retour Préfecture : vendredi 7 juillet 2023
Accusé de réception n° 9214290

La Présidente du Conseil Régional,



Marie-Guite DUFAY

Rapport financier de l'exercice 2022

Assemblée plénière des 29 et 30 juin 2023

Sommaire

INTRODUCTION GENERALE	4
I. LA SITUATION FINANCIERE DE LA REGION A LA FIN DE L'EXERCICE 2022	5
II. LA PRESENTATION DETAILLEE DE L'EXECUTION BUDGETAIRE DE L'EXERCICE 2022 EN RECETTES	19
III. LA PRESENTATION DETAILLEE DE L'EXECUTION BUDGETAIRE DE L'EXERCICE 2022 EN DEPENSES	29
Partie 1 – L'action régionale et les priorités du mandat	29
Axe 1 – Economie – Emploi – Formation	29
1.1. Stratégie économique, emploi, économie sociale et solidaire	30
1.2. Agriculture, viticulture et agroalimentaire	38
1.3. Tourisme	44
1.4. Attractivité.....	49
1.5. Formation des demandeurs d'emploi et transitions professionnelles	51
1.6. Formations sanitaires et sociales.....	57
1.7. Education	60
1.8. Apprentissage	76
1.9. Orientation tout au long de la vie	78
1.10. Enseignement supérieur - Recherche	81
Axe 2 – Transitions écologique, énergétique, adaptation climatique et numérique	87
2.1. Transition énergétique	88
2.2. Biodiversité - Eau	96
2.3. Education et sensibilisation à l'environnement et au développement durable	100
2.4. Economie circulaire - Déchets	102
2.5. Forêt - Bois.....	104
2.6. Montagne	107
2.7. Numérique.....	109
2.8. Mobilités et infrastructures	112

Axe 3 – Fraternité – Vivre ensemble	120
3.1. Aménagement du territoire (dont parcs)	121
3.2. Santé - Alimentation	130
3.3. Culture	133
3.4. Sport	139
3.5. Vie associative	142
3.6. Jeunesse	144
3.7. Action européenne et internationale	146
 Partie 2 – Les ressources au service de l’action régionale	 151
1. La politique RH	152
2. La gestion financière	156
3. La communication et la participation citoyenne	160
4. Le CESER	163
5. Les systèmes d’information	165
6. Les moyens généraux	168
7. Le cabinet	172
8. L’évaluation des politiques publiques	173
9. La modernisation de l’action publique	175
10. Les assemblées, documentation, courrier	178
11. Les achats - Les affaires juridiques et archives	181
 IV. LA GESTION PLURIANNUELLE A LA FIN DE L’EXERCICE 2022	 184
 V. LA GESTION DE LA DETTE ET DE LA TRESORERIE	 190
 VI. LA CONSTITUTION DES RESULTATS COMPTABLES DE L’EXERCICE 2022	 199
 VII. LA SITUATION PATRIMONIALE DE LA REGION A LA FIN DE L’EXERCICE 2022	 202

ANNEXES

- **Annexe n° 1A : Evolution des recettes 2021-2022**
- **Annexe n° 1B : Evolution des dépenses 2021-2022 par fonction**
- **Annexe n° 1C : Présentation des dépenses par thématique du plan de mandat**

INTRODUCTION GENERALE

L'article L4312-8 du code général des collectivités prévoit la présentation annuelle du compte administratif au conseil régional. Ce rapport est conforme au compte de gestion produit par le comptable public.

La présentation du compte administratif constitue un moment important dans le cycle budgétaire puisqu'il permet de :

- dégager les résultats de clôture de l'exercice,
- comparer les réalisations des crédits aux prévisions, en dépenses et en recettes,
- rendre compte de la situation financière de la Région et des principaux indicateurs financiers.

Le taux de réalisation global des dépenses inscrites au budget 2022 affiche un niveau de 95 %. Ce taux illustre le travail continu de justesse des prévisions budgétaires et les résultats en matière de réalisations. Sur le plan opérationnel, il est la traduction de l'action régionale sur ses différentes compétences, au service des habitants et de l'ensemble des territoires.

Après le choc de la crise sanitaire, l'exercice 2022 est caractérisé par l'apparition du choc énergétique et inflationniste et les conséquences de la guerre en Ukraine. Dans ce contexte, la Région a continué d'assurer un très haut niveau d'intervention, notamment en investissement, pour préparer et accompagner avec force les transitions.

La situation budgétaire en 2022 présente les grandes caractéristiques suivantes, qui sont détaillées dans le présent rapport :

- des indicateurs financiers conformes à notre stratégie financière, mais qui sont impactés par les crises successives et le contexte macro-économique ;
- une progression des recettes encore dynamique (+ 4,4 % en section de fonctionnement, à périmètre constant), portée essentiellement par la recette de TVA, mais qui ne doit pas masquer la fragilité structurelle des recettes régionales (taxe sur l'immatriculation des véhicules en très forte diminution, atonie des parts variables de TICPE...) ;
- des dépenses de fonctionnement en progression, notamment sous l'effet des premiers impacts budgétaires de la crise énergétique et inflationniste. On peut rappeler que 75 % du budget de fonctionnement est affecté aux politiques d'intervention ;
- un dynamisme encore exceptionnel des investissements, avec plus de 600 M€ réalisés, soit plus du double des montants cumulés consacrés par les deux anciennes collectivités avant fusion.

Le présent rapport financier de l'exercice 2022 présente respectivement :

- la situation financière de la Région et les principaux indicateurs financiers (autofinancement, endettement...),
- l'exécution budgétaire de l'exercice 2022 en recettes,
- l'exécution budgétaire de l'exercice 2022 en dépenses,
- l'état du stock d'autorisations de programme (AP) et du stock d'autorisations d'engagement (AE) au 31 décembre 2022,
- la situation de la dette et de la trésorerie à la fin de l'exercice,
- la constitution des résultats comptables,
- la situation patrimoniale et des engagements financiers hors bilan de la collectivité.

I. LA SITUATION FINANCIERE DE LA REGION A LA FIN DE L'EXERCICE 2022

1. Synthèse des réalisations de l'exercice 2022 et des indicateurs financiers

Une synthèse de l'exécution budgétaire 2022 est présentée dans le tableau suivant, en mouvements réels (hors gestion active de la dette et hors résultats antérieurs reportés).

L'EXECUTION BUDGETAIRE 2022
en mouvements réels (hors gestion active de la dette / hors résultat antérieur reporté)

	DEPENSES			RECETTES		
	Prévisions	Réalisations	Taux d'exécution	Prévisions	Réalisations	Taux d'exécution
INVESTISSEMENT	740 923 921,17 €	675 202 704,65 €	91,13 %	505 914 198,27 €	410 043 726,59 €	81,05 %
<i>dont hors dette</i>	669 523 921,17 €	609 927 488,67 €	91,10 %	156 051 234,59 €	133 998 726,59 €	85,87 %
FONCTIONNEMENT	1 119 043 382,08 €	1 091 205 684,56 €	97,51 %	1 348 053 104,98 €	1 349 670 377,35 €	100,12 %
TOTAL	1 859 967 303,25 €	1 766 408 389,21 €	94,97 %	1 853 967 303,25 €	1 759 714 103,94 €	94,92 %

Le budget 2022 de la Région Bourgogne-Franche-Comté s'élève à 1,766 Md € en dépenses, soit 675,2 M€ en investissement (hors gestion active de la dette et hors résultat reporté) et 1,091 Md € en fonctionnement.

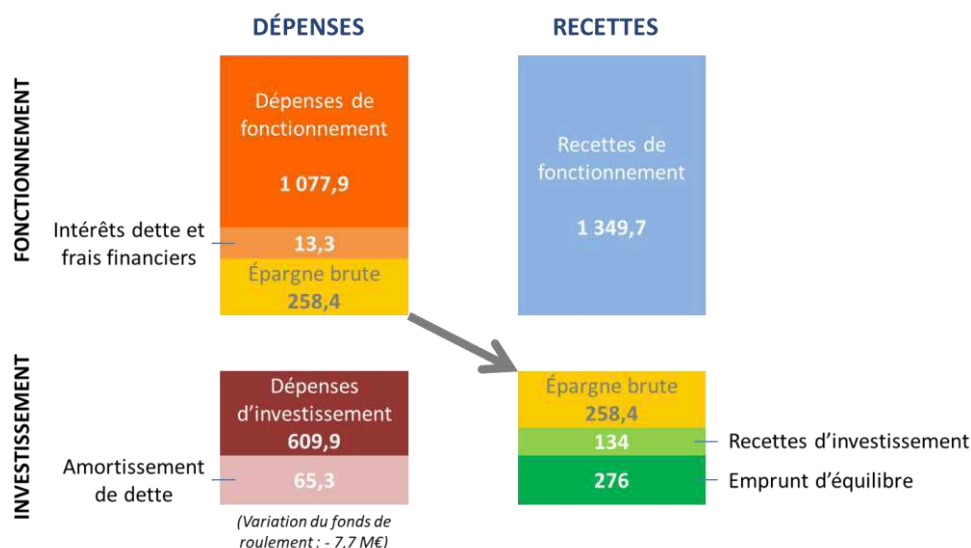
Les recettes 2022 représentent un montant global de 1,759 Md €, soit 410 M€ en investissement, et 1,349 Md € en fonctionnement.

Les taux de réalisation, tant en dépenses qu'en recettes, sont très élevés, à raison de près de 95 % (contre 93 % en 2021).

➤ Equilibre financier du compte administratif 2022

Le compte administratif 2022 fait ressortir un niveau d'épargne brute de 258,4 M€, en légère baisse par rapport à 2021 (263,8 M€). Le volume d'emprunt mobilisé en 2022 s'élève à 276 M€.

L'équilibre financier du compte administratif 2022 se présente comme suit :



➤ Un autofinancement affecté par les premiers impacts de l'inflation

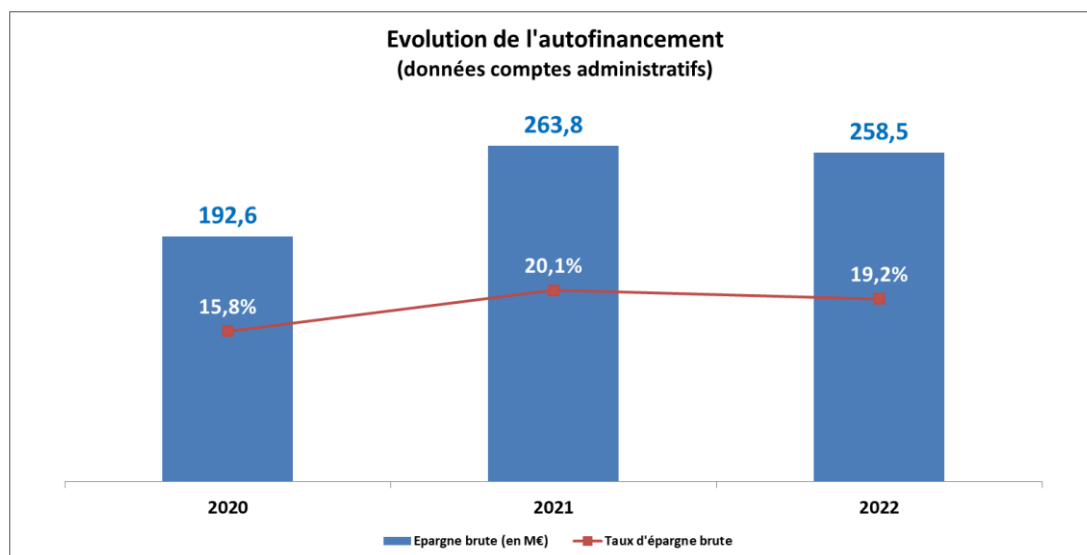
L'autofinancement brut ou épargne brute dégagée par une collectivité sur sa section de fonctionnement correspond au solde entre les produits et les charges de fonctionnement ; l'autofinancement contribue au financement des investissements.

- Les recettes réelles de fonctionnement ont enregistré une évolution de + 2,6 % pour atteindre un montant global de 1 350 M€. Cette évolution est principalement due à la progression de la recette de TVA (de l'ordre de 9 %).
- Les dépenses réelles de fonctionnement se sont élevées globalement à 1 091,2 M€, en évolution de + 3,8 %. Cette hausse s'explique notamment par les premiers effets de la hausse de l'inflation et de forte hausse des taux d'intérêts, ainsi que par la provision exceptionnelle mise en œuvre au titre de la convention TER d'un montant de 25 M€.
La hausse de l'inflation a eu notamment des premiers effets sur le budget des ressources humaines (revalorisation du point d'indice), sur les coûts des marchés des transports scolaires et des dépenses ferroviaires.

La Région dégage un autofinancement brut de 258 M€ en 2022, un montant relativement stable par rapport à 2021.

Le taux d'épargne brute, qui rapporte l'épargne brute aux recettes réelles de fonctionnement, s'établit à 19,2 %, en légère diminution par rapport à 2021. Ce taux est conforme aux montants d'épargne prévus par la stratégie financière de mandat.

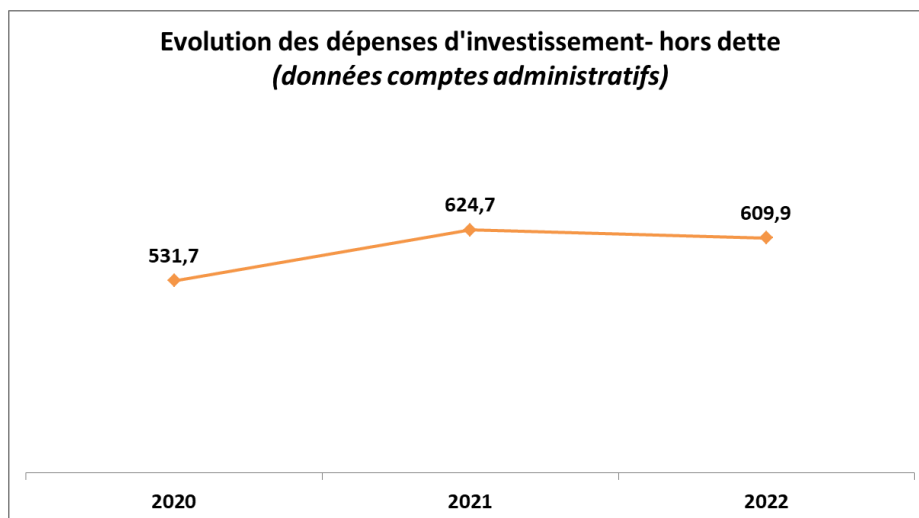
L'autofinancement net, après déduction du remboursement du capital de la dette, s'établit à 193 M€, soit un taux d'épargne nette de 14,3 %.



➤ Un niveau d'investissement qui demeure exceptionnel, supérieur à 600 M€

Les dépenses d'investissement de la Région atteignent un niveau historiquement élevé avec 610 M€ d'investissement hors dette, soit un niveau comparable à 2021 (hors régularisation comptable effectuée en 2021 au titre du FEDER).

Cette progression fait suite à une augmentation déjà significative constatée en 2020, avec 531,7 M€ d'investissements réalisés.



Depuis 2019, la Région a engagé une augmentation importante de ses investissements, avec des réalisations représentant plus du double des montants cumulés consacrés par les deux anciennes collectivités avant fusion. Les principaux postes concernent notamment les investissements dans les matériels ferroviaires, les travaux de gros entretien et rénovation des lycées ainsi que le développement économique. Cette trajectoire d'investissement est amplifiée par le « PAIR », adopté le 9 octobre 2020 pour accompagner la relance de l'économie régionale et accélérer la transition écologique et énergétique pour un montant total de 435 M€.

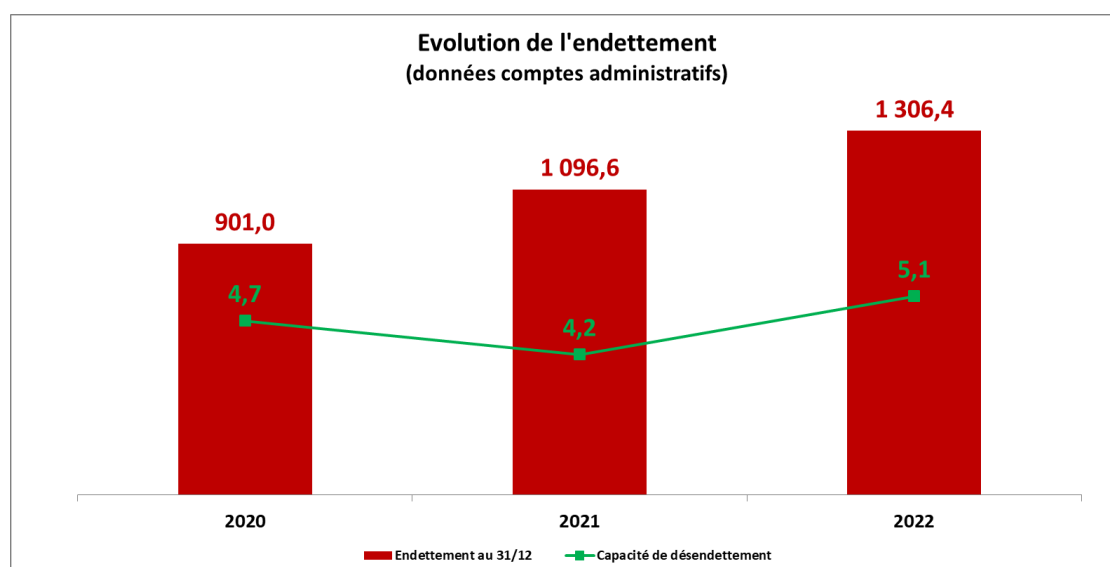
➤ **Un endettement qui poursuit sa progression**

L'effort exceptionnel d'investissement des derniers exercices entraîne un recours accru à l'emprunt.

La Région Bourgogne-Franche-Comté a eu recours à l'emprunt à hauteur de 276 M€ au cours de l'exercice 2022, réparti entre le financement obligataire pour 127 M€, ainsi que les enveloppes de prêts bancaires (BEI et classiques) pour un montant cumulé de 149 M€.

Compte tenu d'un volume d'emprunt nouveau supérieur au remboursement du capital de la dette, la Région enregistre un flux net de dette positif sur l'exercice 2022 (+ 210 M€).

L'encours de la dette régionale s'établit ainsi à 1 306 M€ au 31 décembre 2022, en progression de + 19,1 %.



La capacité de désendettement, obtenue en rapportant l'encours de la dette et l'épargne brute, s'établit à 5,1 années au 31 décembre 2022. Ce ratio mesure le temps que mettrait la collectivité à se désendetter si elle y consacrait l'intégralité de son épargne brute. Le taux d'endettement, qui rapporte l'encours de la dette aux recettes réelles de fonctionnement, est de 96,8 % en 2022. La loi plafonne à 9 ans le ratio de désendettement autorisé pour les Régions.

Pour accompagner et sécuriser l'augmentation des besoins de financement liés à l'évolution de la trajectoire budgétaire, la Région Bourgogne-Franche-Comté met en œuvre une démarche de diversification des sources de financement long terme (cf. partie V du présent rapport).

➤ L'évolution des grands équilibres financiers sur la période 2020-2022

Le tableau présenté ci-après retrace l'évolution des grands équilibres financiers des comptes administratifs des trois derniers exercices budgétaires.

REGION BOURGOGNE-FRANCHE-COMTE			
EVOLUTION DES EQUILIBRES FINANCIERS 2020 - 2021 - 2022			
	2020	2021	2022
AUTOFINANCEMENT			
Recettes de fonctionnement	1 221 874 045,03 €	1 315 024 433,18 €	1 349 670 377,35 €
Dépenses de fonctionnement	1 029 234 734,01 €	1 051 249 913,64 €	1 091 205 684,56 €
<i>pour information : dont intérêts de la dette & frais financiers</i>	8 628 430,15 €	8 770 080,34 €	13 301 473,03 €
Epargne brute	192 639 311,02 €	263 774 519,54 €	258 464 692,79 €
Taux d'épargne brute (= épargne brute / recettes réelles de fonctionnement)	15,77%	20,06%	19,15%
Epargne nette	139 345 350,18 €	205 377 365,96 €	193 189 476,81 €
Taux d'épargne nette (= épargne nette / recettes réelles de fonctionnement)	11,40%	15,62%	14,31%
FINANCEMENT DES INVESTISSEMENTS			
Dépenses d'investissement (hors remboursement capital de la dette)	531 715 172,88 €	624 685 905,33 €	609 927 488,67 €
Remboursement en capital de la dette	53 293 960,84 €	58 397 153,58 €	65 275 215,98 €
Recettes d'investissement (hors emprunt)	165 298 960,45 €	155 036 415,80 €	133 998 726,59 €
Emprunt mobilisé sur l'exercice	245 000 000,00 €	255 000 000,00 €	276 045 000,00 €
DETTE			
Encours de dette au 31 décembre	900 951 436,71 €	1 096 554 283,13 €	1 306 324 067,15 €
Taux d'endettement (= encours de dette / recettes réelles de fonctionnement)	73,74%	83,39%	96,79%
Capacité de désendettement au 31 décembre - en années - (= encours de dette / capacité d'autofinancement brute)	4,68	4,16	5,05
RESULTAT DE L'EXERCICE			
Dépenses réelles totales (hors gestion active de la dette et hors reprise des résultats)	1 614 243 867,73 €	1 734 332 972,55 €	1 766 408 389,21 €
Recettes réelles totales (hors gestion active de la dette et hors reprise des résultats)	1 632 173 005,48 €	1 725 060 848,98 €	1 759 714 103,94 €
Fonds de roulement au 1er janvier de l'exercice N (=> reprise des résultats antérieurs / résultat de clôture N-1)	6 510 394,33 €	23 106 198,75 €	12 834 075,18 €
Variation du fonds de roulement (=> résultat de l'exercice)	16 595 804,42 €	-10 272 123,57 €	-7 694 285,27 €
Fonds de roulement au 31 décembre de l'exercice N (=> résultat de clôture de l'exercice N)	23 106 198,75 €	12 834 075,18 €	5 139 789,91 €

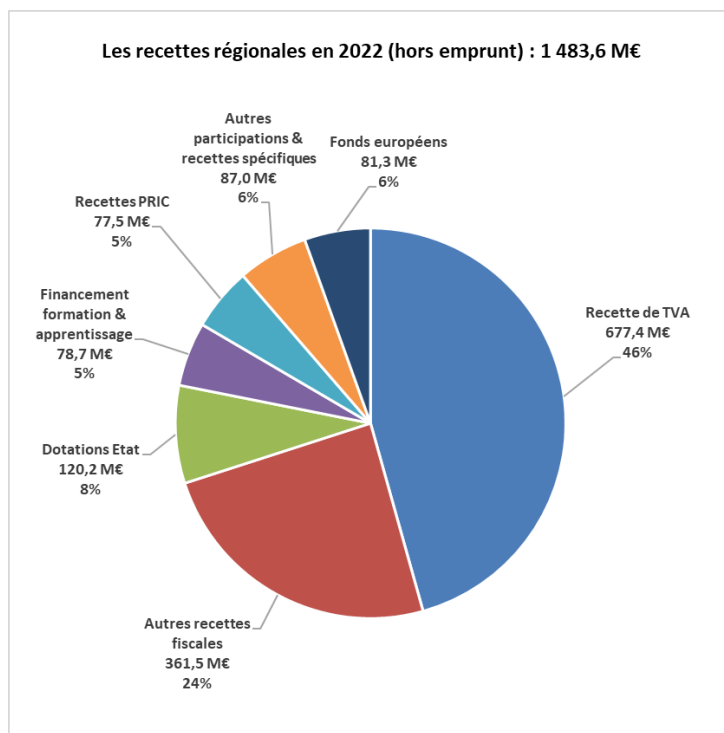
Le résultat de clôture de l'exercice budgétaire 2022 s'établit à 5,1 M€ (pour rappel, il était de 12,8 M€ en 2021 et de 23,1 M€ en 2020).

Lors du vote de la décision modificative n° 1 au budget de 2023, l'assemblée régionale sera amenée à se prononcer sur l'affectation du résultat de 2022.

2. Données-clé sur les recettes

L'ensemble des recettes du compte administratif 2022 représente un montant total de **1,484 Md €** (hors emprunt et gestion active de la dette et trésorerie).

Les recettes de fonctionnement s'élèvent globalement à 1,350 Md €. Celles-ci enregistrent une évolution de + 2,6 % par rapport à l'exercice 2021 (+ 4,4 % à périmètre constant), portées par la forte hausse de la TVA (+ 9 %). Les recettes d'investissement, hors emprunt, s'établissent à 134,0 M€.

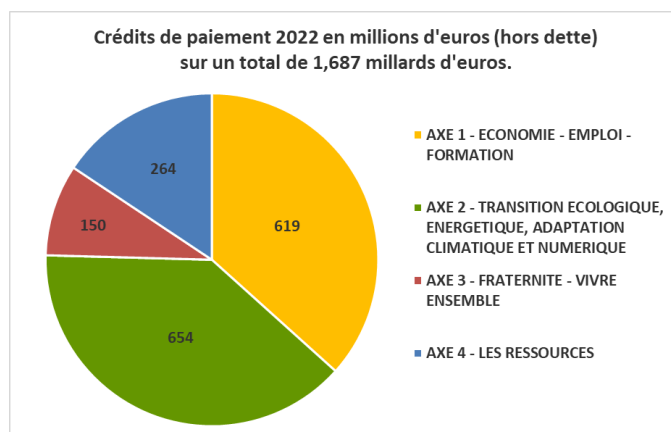


La présentation détaillée des ressources régionales figurant au compte administratif figure en partie II du rapport, page 20 et suivantes.

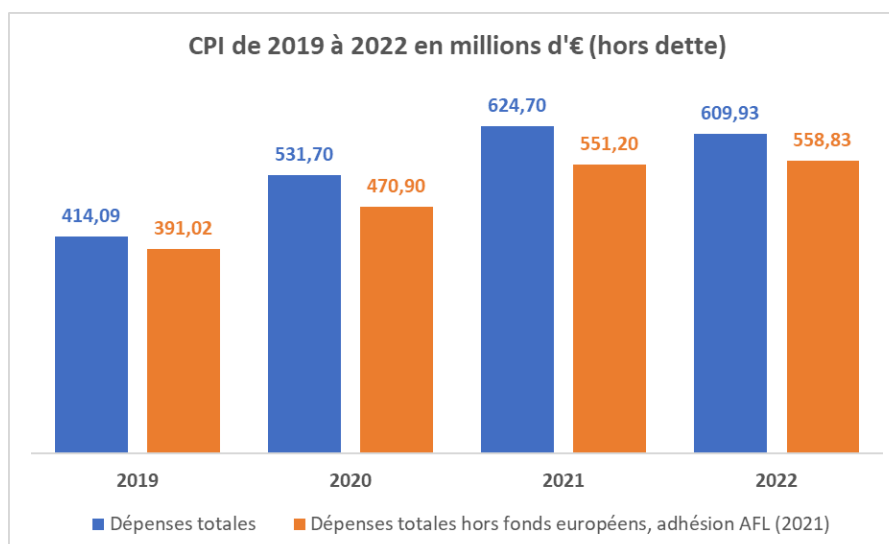
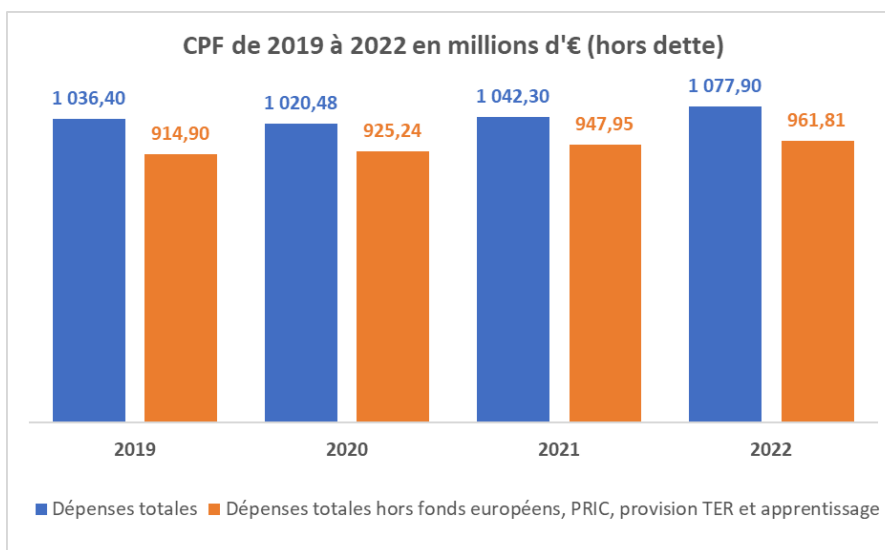
3. Présentation synthétique des dépenses

En 2022, les dépenses régionales (hors gestion active de la dette et hors reprise des résultats) se sont élevées à 1 766 M€, soit une augmentation de 1,8 % par rapport à 2021.

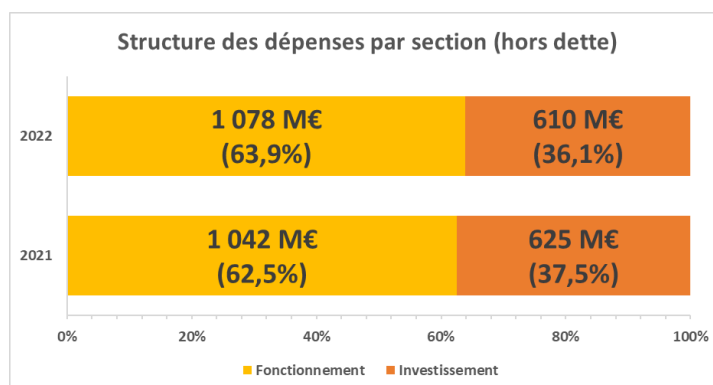
La répartition du budget 2022 par axe stratégique de la stratégie de mandat est présentée dans le graphique ci-dessous :



Les graphiques suivants montrent l'évolution de la réalisation des crédits de paiement par section de 2019 à 2022. A périmètre constant, entre 2021 et 2022, les dépenses régionales ont augmenté de 1,46 % en fonctionnement et de 1,38 % en investissement.



➤ Structure des dépenses



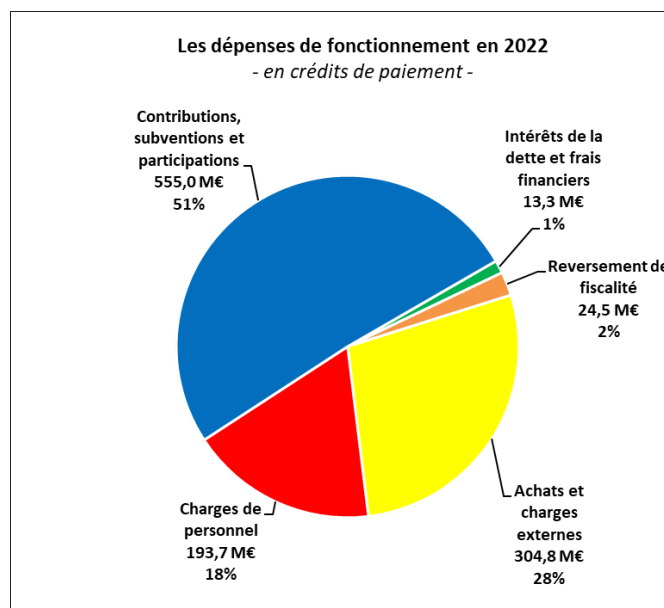
Le graphique ci-dessus représente la répartition des crédits de paiement réalisés sur l'année 2022 (hors dette), par section budgétaire. Les crédits de paiement en fonctionnement s'élèvent à 1 078 M€ tandis que l'investissement s'élève à 610 M€.

La section de fonctionnement représente environ deux tiers de la réalisation du budget (64 % contre 36 % pour l'investissement). Cela s'explique en raison notamment des crédits réalisés au titre des transports et des mobilités, de la formation professionnelle et des lycées.

➤ Les dépenses de fonctionnement

Présentation par nature

Les dépenses de fonctionnement se sont élevées à 1 091,2 M€ au titre de l'exercice 2022. La section de fonctionnement connaît une hausse de + 3,8 %.



Les diverses contributions, subventions et participations versées par la Région ont représenté 555 M€, un montant stable sur la période.

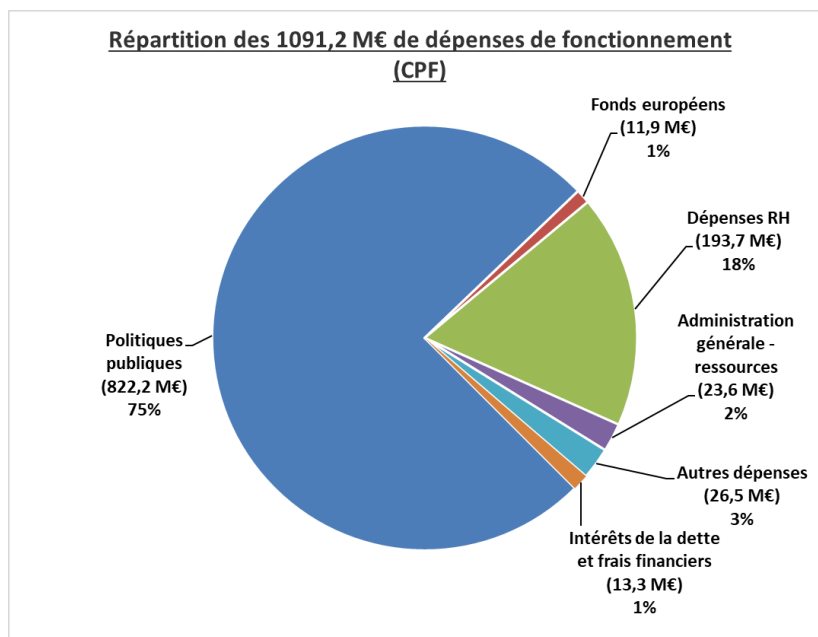
Les charges de personnel et assimilées, qui s'élèvent à 193,7 M€, enregistrent une évolution brute de + 5,0 % qui s'explique par l'évolution des effectifs, les effets du glissement vieillesse technicité (GVT) et la revalorisation du point d'indice décidée au niveau national à hauteur de 3,5 %.

Les achats et autres charges externes s'établissent à 304,8 M€, en progression de 8,6 %. La hausse constatée provient essentiellement en grande partie de la provision pour risque de 25 M€ inscrite au titre du solde de la convention TER 2022.

Les intérêts de la dette et frais financiers (13,3 M€) sont en forte augmentation sur l'exercice avec une évolution d'environ 50 %, compte tenu du recours accru à l'emprunt et de la forte hausse des taux d'intérêts. Toutefois, le poids des charges d'intérêts représente 1 % de la section de fonctionnement, ce qui reste maîtrisé.

Les attributions de compensations versées aux départements ainsi qu'aux reversements de dotations prévus dans le cadre des conventions aux autorités organisatrices de transport représentent un montant de 24,5 M€.

Présentation par grande catégorie de dépenses



75 % du budget de fonctionnement correspond aux politiques publiques directes.

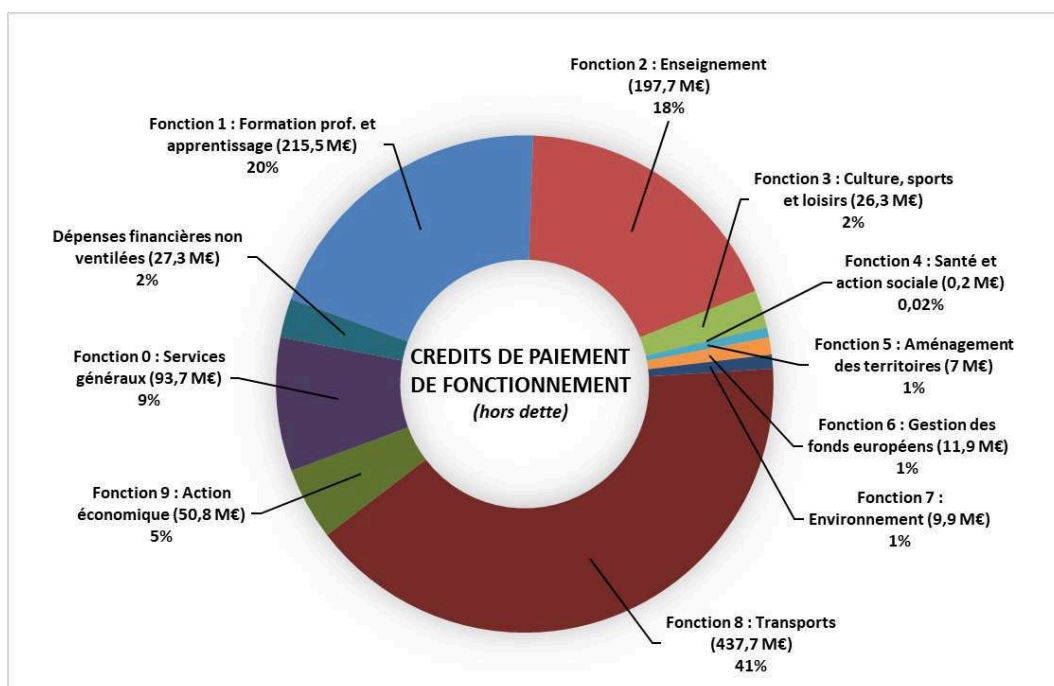
Les dépenses relatives aux ressources humaines représentent, quant à elles, 18 % du budget de fonctionnement. Les dépenses d'administration générale regroupent les postes liés aux moyens généraux, aux systèmes d'information, aux assemblées, à la communication, aux frais juridiques, à l'évaluation... ; elles intègrent aussi les dépenses liées aux groupes d'élus et s'élèvent globalement à 23,6 M€, soit 2 % de la section de fonctionnement.

Les autres dépenses représentent 26,5 M€. Elles se décomposent comme suit : provisions (25,6 M€ dont une provision de 25 M€ au titre des mobilités, dans le cadre de l'atterrissage prévisionnel de la contribution TER relative à l'exercice 2022 et de l'impact de la hausse inédite des prix de l'énergie), admissions en non-valeur (526 K€), contribution au fonds de péréquation (423 K€).

Présentation des dépenses (CPF) par fonction de la nomenclature M71

Les plus grandes masses budgétaires traduisent les compétences obligatoires de la Région :

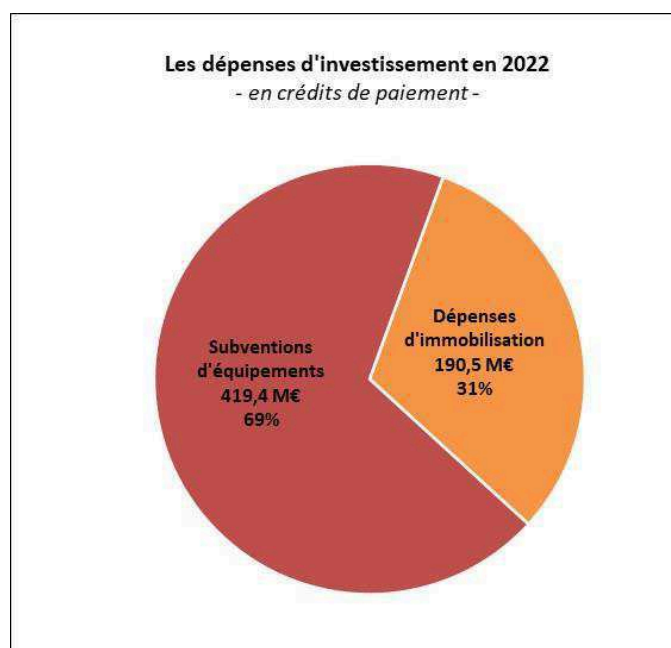
- Transports (437,7 M€),
- Formation professionnelle et apprentissage (215,5 M€),
- Enseignement (197,7 M€).



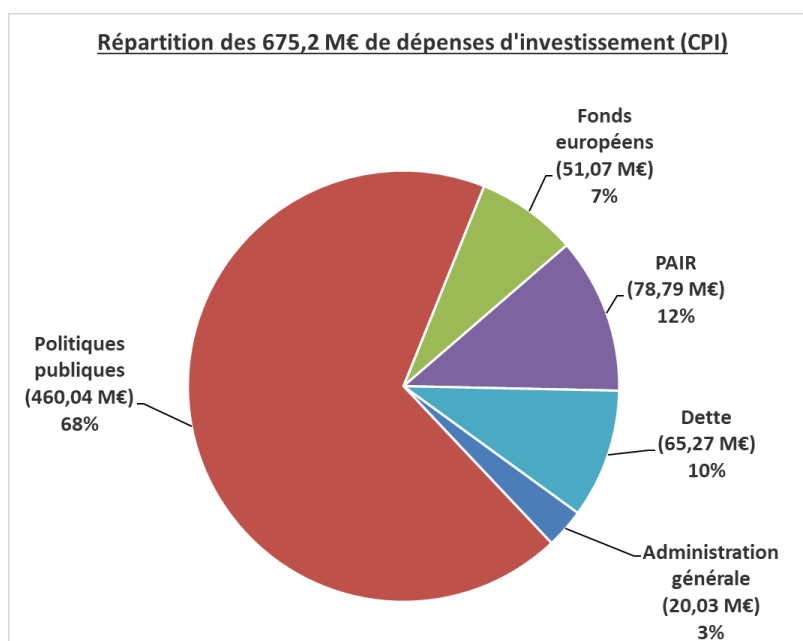
➤ Les dépenses d'investissement

Présentation des dépenses par nature

Les crédits d'investissement s'élèvent à 675,2 M€, en incluant le remboursement du capital de la dette. La répartition de dépenses par nature comptable démontre que le budget d'investissement (hors dette) est composé majoritairement des subventions d'équipement versées à des tiers (69 %), même si la part d'immobilisations corporelles, incorporelles et financières (31 %) est en progression, notamment du fait des investissements importants dans les lycées.



Présentation par grande catégorie de dépenses

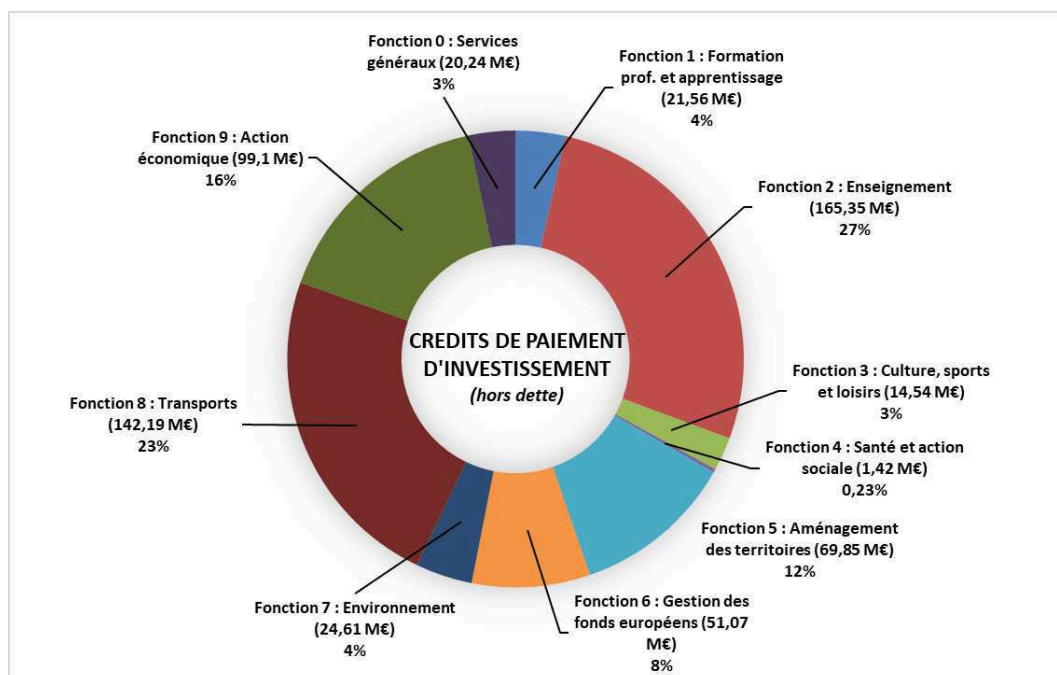


Les dépenses des politiques publiques régionales (PAIR compris) représentent près de 80 % du budget d'investissement.

Présentation des dépenses par fonction de la nomenclature M71

Le graphique ci-dessous représente la réalisation des crédits de paiement par fonction budgétaire de la nomenclature M71. Les plus grosses masses budgétaires concernent les secteurs :

- des transports (142,19 M€),
- de l'action économique (99,1 M€),
- de l'aménagement du territoire (69,85 M€).



La poursuite du plan d'accélération de l'investissement régional avec 78,8 M€ réalisés

La Région a adopté, le 9 octobre 2020, un plan d'accélération de l'investissement régional (PAIR) pour conforter les mesures d'urgence mises en place pour faire face à la crise sanitaire, pour relancer durablement l'économie régionale et accélérer la transition écologique et énergétique.

Le PAIR est doté d'un montant de 435 M€ de fonds régionaux, complétés à hauteur de 116 M€ de fonds européens dans le cadre du programme REACT-EU. Engagé fin 2020, le PAIR a fait l'objet de plusieurs avenants pour optimiser la mise en œuvre des mesures, tout en adaptant le calendrier de réalisation des actions. Ainsi, les crédits ont pu être affectés jusqu'au 31 décembre 2022 et pourront être liquidés jusqu'au 31 décembre 2025.

Axe 1 : Accélérer la transition écologique et énergétique					
Thématiques	Enveloppe PAIR	CP 2020 (réalisé)	CP 2021 (réalisé)	CP 2022 (réalisé)	Total réalisations au 31/12/2022
Rénovation énergétique	91 826 068,73	0,00	18 802 282,01	16 387 264,47	35 189 546,48
Energies renouvelables	20 727 809,00	0,00	612 319,92	2 931 915,55	3 544 235,47
Transition énergétique dans les transports	76 448 000,00	9 409 033,04	27 447 901,60	9 781 626,40	46 638 561,04
Biodiversité	2 954 801,27	0,00	514 419,78	1 009 942,70	1 524 362,48
Tourisme durable	10 815 000,00	0,00	128 434,87	2 134 833,05	2 263 267,92
Economie circulaire et déchets	12 415 000,00	0,00	25 108,25	1 287 694,40	1 312 802,65
Education à l'environnement et au développement durable	110 000,00	0,00	0,00	30 511,29	30 511,29
Agriculture durable	3 381 437,00	0,00	553 800,00	1 307 560,53	1 861 360,53
Forêt - bois	6 850 000,00	0,00	307 160,20	1 072 402,36	1 379 562,56
Sous-total "Accélérer la transition écologique et énergétique"	225 528 116,00	9 409 033,04	48 391 426,63	35 943 750,75	93 744 210,42

Axe 2 : Soutenir les acteurs locaux de l'économie et de l'emploi					
Thématiques	Enveloppe PAIR	CP 2020 (réalisé)	CP 2021 (réalisé)	CP 2022 (réalisé)	Total réalisations au 31/12/2022
Soutenir les acteurs et la transition économique	47 703 026,00	6 000 000,00	14 718 440,19	11 418 126,30	32 136 566,49
Economie de proximité et économie sociale et solidaire	35 616 974,00	0,00	9 325 976,69	8 436 153,58	17 762 130,27
Développer le tourisme social et accompagner les structures touristiques	18 600 000,00	0,00	9 800 000,00	1 220 885,56	11 020 885,56
Moderniser l'appareil de formation	21 450 000,00	1 200 000,00	889 800,28	6 367 713,99	8 457 514,27
Sous-total "Soutenir les acteurs locaux de l'économie et de l'emploi"	123 370 000,00	7 200 000,00	34 734 217,16	27 442 879,43	69 377 096,59

Axe 3 : Investir massivement dans la transition numérique et la cohésion sociale et territoriale					
Thématiques	Enveloppe PAIR	CP 2020 (réalisé)	CP 2021 (réalisé)	CP 2022 (réalisé)	Total réalisations au 31/12/2022
Transition numérique	34 756 699,00	1 556 160,00	9 013 605,94	4 440 599,82	15 010 365,76
Numérique éducatif	5 100 000,00	0,00	3 744 776,24	579 589,23	4 324 365,47
Aménagement du territoire et mobilités durables	28 425 000,00	0,00	2 556 189,70	6 803 566,08	9 359 755,78
Santé de proximité	7 700 000,00	0,00	1 789 748,98	1 928 111,07	3 717 860,05
Rénovation du patrimoine	7 190 484,00	0,00	794 465,28	1 295 527,63	2 089 992,91
Culture et sport	2 932 000,00	0,00	541 331,04	361 150,65	902 481,69
Sous-total "Investir massivement dans la transition numérique et la cohésion sociale et territoriale"	86 104 183,00	1 556 160,00	18 440 117,18	15 408 544,48	35 404 821,66
TOTAL	435 002 299,00	18 165 193,04	101 565 760,97	78 795 174,66	198 526 128,67

Parmi les dépenses exécutées dans le cadre du PAIR en 2022, nous pouvons notamment souligner :

Axe 1 – Accélérer la transition écologique et énergétique

- Financement de rames à hydrogène pour 6,5 M€
- Travaux favorisant la sobriété énergétique dans les lycées pour 2,9 M€
- Aides Effilogis en faveur des collectivités et des associations pour 2,3 M€
- Acquisition de purificateurs d'air dans les lycées pour 2,3 M€

Axe 2 – Soutenir les acteurs locaux de l'économie et de l'emploi


- Dépenses liées au fonds de relocalisation et au fonds d'investissement « filières agro-alimentaires » pour 9,1 M€
- Travaux de restructuration du CREPS pour 4,6 M€
- Investissement en faveur de l'économie sociale et solidaire pour 3,8 M€
- Attribution d'aides dans le cadre du soutien aux circuits courts et à la commercialisation en vente directe pour 2,9 M€

Axe 3 – Investir massivement dans la transition numérique et la cohésion sociale et territoriale

- Aménagement du territoire (réhabilitations, travaux d'aménagement...) pour 3,5 M€
- Investissements pour l'amélioration de l'habitat pour 2,2 M€
- Déploiement e-santé pour 1 M€

Le vote des enveloppes pluriannuelles d'investissement au titre de la nouvelle politique territoriale

L'intégralité de l'enveloppe consacrée à la politique territoriale menée par la Région a été votée lors de la décision modificative n°1 2022. Elle représente un volume global de 260 M€ d'autorisations de programme (AP), dont 100 M€ en faveur des territoires, 100 M€ en faveur des métropoles et 60 M€ en faveur des centralités rurales.

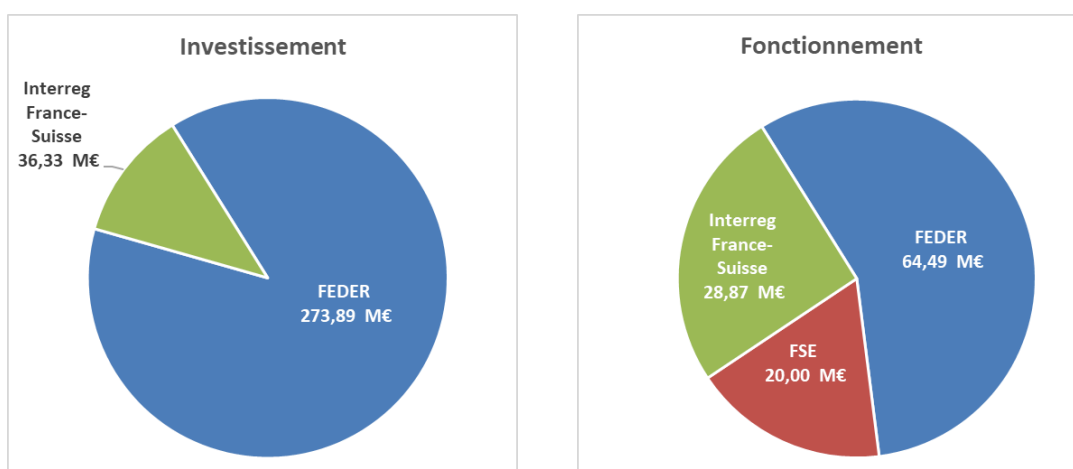


Ces AP, conformément au règlement budgétaire et financier, sont ouvertes en AP de programmation et peuvent être affectées sur toute la durée de la programmation. Au 31 décembre 2022, 319 387 € ont fait l'objet d'une affectation.

Le vote des enveloppes pluriannuelles de la programmation 2021-2027 des fonds européens

S'agissant des fonds européens, les enveloppes d'autorisations de programme et d'engagement ont été votées dans leur globalité au budget primitif 2022. 473 M€ d'autorisations ont été ouvertes, soit 359,72 M€ en investissement et 113,36 M€ en fonctionnement. A l'occasion de la décision modificative n° 2 2022, 49,5 M€ ont été transférés sur la fonction 9 – Action économique, au titre du fonds européen d'investissement.

Le volume consacré aux fonds européens imputé sur la fonction 6 est donc ramené à 423,5 M€ répartis comme suit :



Au 31 décembre 2022, ces crédits n'ont pas fait l'objet d'affectation.

SYNTHESE DES DEPENSES DE L'EXERCICE 2022

<i>DEPENSES - EN CREDITS DE PAIEMENT (hors gestion active de la dette)</i>	FONCTIONNEMENT	INVESTISSEMENT	TOTAL
FONCTION 1 : FORMATION PROFESSIONNELLE ET APPRENTISSAGE	215 509 899,29 €	21 564 680,40 €	237 074 579,69 €
Sous fonction 10 / 11 - Formation professionnelle, emploi et sécurité professionnelle	166 834 982,79 €	2 124 610,00 €	168 959 592,79 €
Sous fonction 12 - Apprentissage	4 687 916,87 €	12 033 435,03 €	16 721 351,90 €
Sous fonction 13 - Formations des secteurs sanitaire et social	43 986 999,63 €	7 406 635,37 €	51 393 635,00 €
FONCTION 2 : ENSEIGNEMENT	197 678 291,36 €	165 345 784,35 €	363 024 075,71 €
Sous fonction 20 / 22 / 27 / 28 - Lycées (hors personnel agents lycées)	69 301 993,95 €	150 979 314,62 €	220 281 308,57 €
Sous fonction 22 - Ressources humaines - Personnel agents lycées	125 048 719,94 €	0,00 €	125 048 719,94 €
Sous fonction 23 - Enseignement supérieur	3 327 577,47 €	14 366 469,73 €	17 694 047,20 €
FONCTION 3 : CULTURE, SPORTS ET LOISIRS	26 285 096,59 €	14 544 778,81 €	40 829 875,40 €
Sous fonction 30 / 31 - Culture et patrimoine	18 980 805,76 €	9 542 359,53 €	28 523 165,29 €
Sous fonction 32 - Sport Jeunesse et vie associative	7 304 290,83 €	5 002 419,28 €	12 306 710,11 €
FONCTION 4 : SANTE ET ACTION SOCIALE	189 603,23 €	1 424 784,85 €	1 614 388,08 €
FONCTION 5 : AMENAGEMENT DES TERRITOIRES	7 001 219,41 €	69 846 680,26 €	76 847 899,67 €
Sous fonction 50 / 51 / 52 / 53 / 54 / 58 - Aménagement des territoires hors numérique	4 299 260,58 €	33 945 314,21 €	38 244 574,79 €
Sous fonction 56 - Développement numérique des territoires	2 701 958,83 €	35 901 366,05 €	38 603 324,88 €
FONCTION 6 : GESTION DES FONDS EUROPEENS	11 936 469,90 €	51 072 544,02 €	63 009 013,92 €
Sous fonction 61 - Autorité de gestion FSE	1 832 489,57 €	0,00 €	1 832 489,57 €
Sous fonction 62 - Autorité de gestion FEDER	10 103 980,33 €	51 072 544,02 €	61 176 524,35 €
FONCTION 7 : ENVIRONNEMENT	9 882 299,84 €	24 609 625,78 €	34 491 925,62 €
Sous fonction 70 / 71 / 72 / 73 / 74 / 76 / 78 - Environnement	6 806 926,06 €	6 137 950,27 €	12 944 876,33 €
Sous fonction 75 - Energie	3 075 373,78 €	18 471 675,51 €	21 547 049,29 €
FONCTION 8 : TRANSPORTS	437 654 077,05 €	142 191 209,79 €	579 845 286,84 €
Sous fonction 80 / 81 - Dépenses TER et autres transports en commun de voyageurs	435 884 320,96 €	128 279 352,32 €	564 163 673,28 €
Sous fonction 82- Routes et Voiries	0,00 €	12 903 700,91 €	12 903 700,91 €
Sous fonction 88 - Autres transports	1 769 756,09 €	1 008 156,56 €	2 777 912,65 €
FONCTION 9 : ACTION ECONOMIQUE	50 812 829,84 €	99 086 642,47 €	149 899 472,31 €
Sous fonction 90 / 91 / 94 - Développement économique et économie sociale et solidaire	25 539 910,83 €	63 077 482,36 €	88 617 393,19 €
Sous fonction 92 - Recherche et innovation	9 833 178,85 €	8 720 310,88 €	18 553 489,73 €
Sous fonction 93 - Agriculture - Viticulture - Agroalimentaire - Bois et Forêt	8 886 133,61 €	13 906 034,15 €	22 792 167,76 €
Sous fonction 95 - Tourisme	6 553 606,55 €	13 382 815,08 €	19 936 421,63 €
FONCTION 0 : SERVICES GENERAUX	93 669 026,52 €	20 240 757,94 €	113 909 784,46 €
Sous fonction 02 - Ressources humaines - Personnel siège	68 606 832,97 €		68 606 832,97 €
Sous fonction 02 - Administration générale	22 786 989,83 €	20 035 014,94 €	42 822 004,77 €
Sous fonction 04 - Actions européennes et internationales	2 275 203,72 €	205 743,00 €	2 480 946,72 €
SOUS-TOTAL DEPENSES VENTILEES	1 050 618 813,03 €	609 927 488,67 €	1 660 546 301,70 €
Dette régionale	12 886 890,80 €	65 275 215,98 €	78 162 106,78 €
Admissions en non valeur	526 245,79 €		526 245,79 €
Provisions	25 560 592,35 €		25 560 592,35 €
Groupes d'élus	775 515,36 €		775 515,36 €
Autres dépenses	837 627,23 €		837 627,23 €
SOUS-TOTAL DEPENSES NON VENTILEES	40 586 871,53 €	65 275 215,98 €	105 862 087,51 €
TOTAL DEPENSES - EN CREDITS DE PAIEMENT (hors gestion active de la dette)	1 091 205 684,56 €	675 202 704,65 €	1 766 408 389,21 €

II. LA PRESENTATION DETAILLEE DE L'EXECUTION BUDGETAIRE DE L'EXERCICE 2022 EN RECETTES

La deuxième partie du rapport financier présente l'exécution budgétaire détaillée de l'exercice 2022 en recettes.

Les recettes de fonctionnement se sont élevées à 1,349 milliard d'euros (Md€) au titre de l'exercice budgétaire 2022, soit une évolution de + 2,6 % par rapport à l'exercice 2021.

A périmètre constant (hors fonds européens / hors PRIC / hors reprise sur provision TER en 2021) celles-ci enregistrent une évolution de + 4,4 %, essentiellement liée au produit de la TVA, soutenu par une consommation et une inflation dynamiques au cours de l'année 2022.

La recette de TVA, constituée des deux fractions régionales (ex-CVAE + ex-DGF), représente un produit de 677,4 millions d'euros (M€), soit la moitié des recettes de fonctionnement réalisées.

Les recettes d'investissement (hors emprunt) se sont établies, pour leur part, à 134 millions d'euros (M€).

Les recettes régionales réalisées au cours de l'exercice 2022 se sont élevées globalement à 1,483 milliard d'euros (Md€) (hors emprunt et gestion active de la dette et trésorerie).

En intégrant le recours à l'emprunt à hauteur de 276,045 millions d'euros (M€), les ressources totales de la Région Bourgogne-Franche-Comté en 2022 ont représenté 1,760 milliard d'euros (Md€).

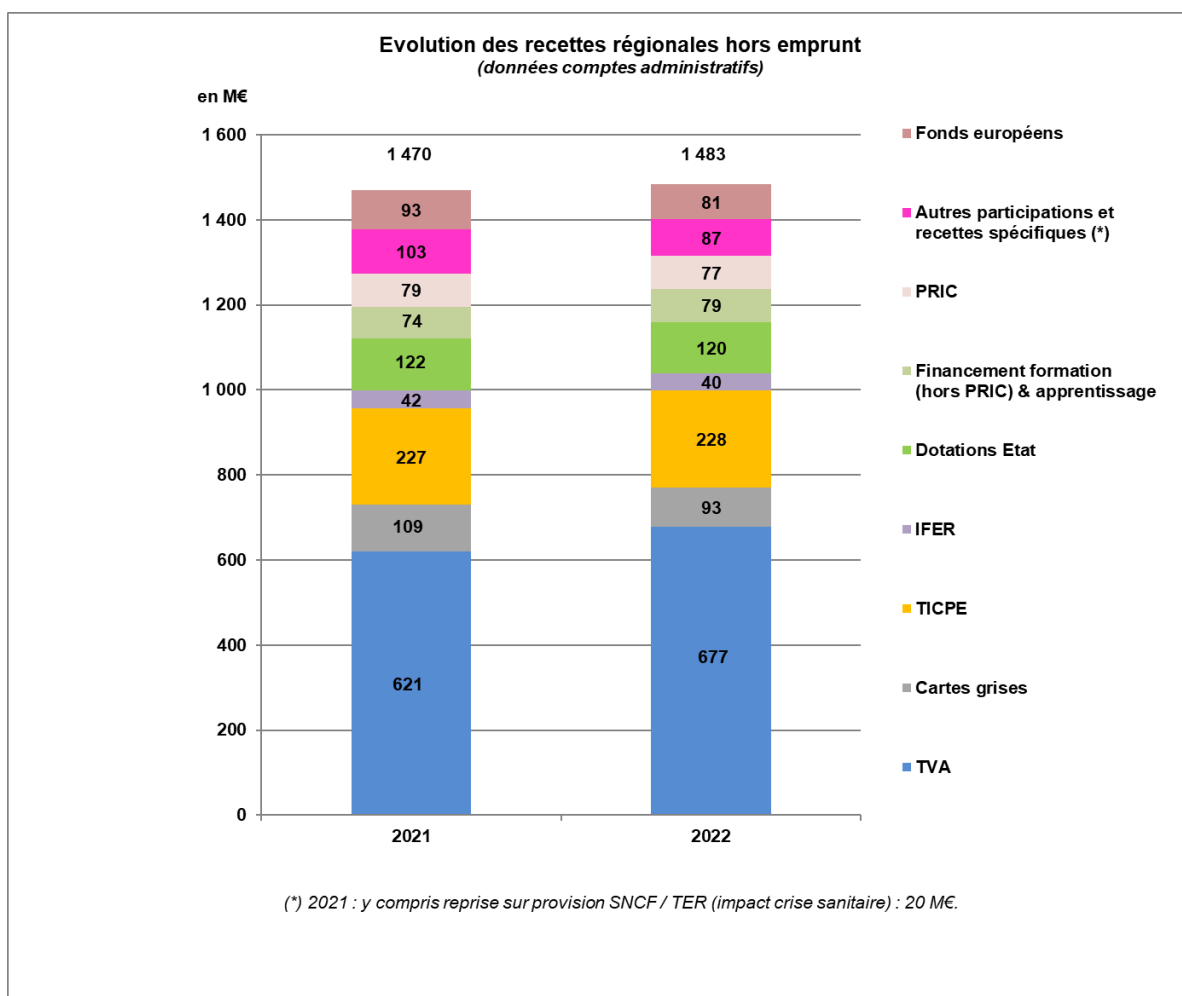
SYNTHESE RECETTES 2021 - 2022

données comptes administratifs	2021	2022	Taux d'exécution 2022	Evol. 2021/2022
RECETTES DE FONCTIONNEMENT	1 315 024 433,18 €	1 349 670 377,35 €	100,12%	2,63%
<i>à périmètre constant (*)</i>	<i>1 190 025 526,34 €</i>	<i>1 241 983 479,21 €</i>		<i>4,37%</i>
RECETTES D'INVESTISSEMENT	155 036 415,80 €	133 998 726,59 €	85,87%	-13,57%
<i>hors emprunt / gestion active de la dette</i>				
<i>à périmètre constant (**)</i>	<i>87 935 980,11 €</i>	<i>82 926 182,57 €</i>		<i>-5,70%</i>
TOTAL RECETTES	1 470 060 848,98 €	1 483 669 103,94 €	98,64%	0,93%
<i>hors emprunt / gestion active de la dette</i>				
<i>à périmètre constant (*) (**)</i>	<i>1 277 961 506,45 €</i>	<i>1 324 909 661,78 €</i>		<i>3,67%</i>
EMPRUNT MOBILISE	255 000 000,00 €	276 045 000,00 €	81,91%	8,25%
<i>(emprunt obligataire + emprunt bancaire)</i>				
TOTAL RECETTES	1 725 060 848,98 €	1 759 714 103,94 €	94,92%	2,01%

(*) Recettes de fonctionnement à périmètre constant : hors fonds européens / hors PRIC / hors reprise sur provision TER en 2021

(**) Recettes d'investissement à périmètre constant : hors fonds européens

Le graphique suivant retrace l'évolution des principales ressources régionales, issues des données des comptes administratifs des deux derniers exercices budgétaires, en fonctionnement et investissement (hors emprunt).



1. Les ressources fiscales

➤ Les recettes issues de la taxe sur la valeur ajoutée (TVA)

La Région Bourgogne-Franche-Comté (BFC) bénéficie de deux fractions de la taxe sur la valeur ajoutée (TVA) : une première attribuée depuis 2018 au titre de la suppression de la dotation globale de fonctionnement (DGF) et une seconde affectée à compter de 2021 en substitution de la part régionale de la cotisation sur la valeur ajoutée des entreprises (CVAE) supprimée dans le cadre de la réforme des impôts de production.

Ces deux fractions régionales de TVA évoluent selon le rythme de la croissance annuelle du produit national de TVA mais avec des modalités de versement qui diffèrent.

Concernant la fraction de TVA versée en compensation de l'ex-CVAE, la Région perçoit au titre de l'année N des acomptes calculés en fonction du produit de TVA voté en loi de finances, lesquels sont révisés en cours d'année ; enfin une régularisation définitive est opérée au premier trimestre de l'année N+1 une fois le montant de la TVA de l'exercice connu.

La recette de TVA relative à la fraction compensatoire de la CVAE attribuée au titre de l'exercice budgétaire 2022 s'est élevée à 401,2 M€. Ce produit est issu de la dernière prévision actualisée de TVA pour l'année 2022 associée au projet de loi de finances (PLF) 2023 et publiée à l'automne (+ 9,58 %).

Or, il s'avère que l'atterrissage définitif 2022 de la recette de TVA a été de + 8,57 %, soit une évolution moins favorable. Le produit de la fraction de TVA revenant à la Région BFC au vu de l'exécution

définitive 2022 aurait dû être de 397,5 M€ (lettre de notification le 15 mai 2023). Il en résulte donc un reversement de trop perçu, prélevé sur les avances mensuelles de fiscalité du mois d'avril 2023, et dont la DGFIP a fait part de l'impossibilité de régulariser sur l'exercice budgétaire 2022 au vu du calendrier tardif de notification. La régularisation négative (- 3,7 M€), opérée au titre de 2022, se traduit donc par un impact budgétaire sur l'exercice 2023 (cf. rapport n° 1.5 « Budget supplémentaire 2023 » : inscription en dépenses des crédits sur le compte 73981 « Reversements obligatoires de fiscalité »).

Concernant la fraction de TVA remplaçant l'ex-DGF, le produit attribué mensuellement à la Région ne donne pas lieu à notification mais évolue « au fil de l'eau » en fonction des encaissements réalisés par l'Etat. Le produit définitif ainsi attribué à la Région BFC au titre de 2022 s'est élevé à 276,1 M€, en intégrant la dernière mensualité notifiée en janvier 2023 relative à la taxe collectée en décembre 2022 pour un montant de 23,7 M€. Pour l'ensemble de l'exercice 2022, l'évolution constatée est de + 8,57 % par rapport au produit constaté en 2021.

RECETTE DE LA TAXE SUR LA VALEUR AJOUTEE (TVA) 2022

FONCTIONNEMENT (F)		PREVISIONS 2022	REALISATIONS 2022	Taux de réalisation
Fraction compensatoire de la CVAE <i>(y c. ex Fonds de péréquation & ex FNGIR intégrés dans la fraction de TVA à compter de 2022)</i>	F	399 111 000,00 €	401 236 714,00 €	100,53%
<i>Pour information - Notification au vu de l'exécution définitive 2022 : montants notifiés en date du 15 mai 2023 => impact budgétaire s/ exercice 2023 (cf DM1) (la DGFIP ayant fait part de l'impossibilité de régulariser sur l'exercice 2022 au vu du calendrier tardif de notification)</i>				
Régularisation définitive fraction de TVA compensatoire CVAE au titre de 2022			-3 689 373,00 €	
Compensation de TVA définitive (qui aurait dû être) attribuée à la Région BFC au titre de l'année 2022 (après prise en compte de la régularisation négative)			397 547 341,00 €	
Fraction LFI 2017 ex périmètre DGF	F	277 255 000,00 €	276 147 266,66 €	99,60%
TOTAL RECETTE FRACTION DE TVA 2022 <i>(fraction compensatoire CVAE + fraction LFI 2017 ex DGF)</i>	F	676 366 000,00 €	677 383 980,66 €	100,15%

Le produit de la recette régionale de TVA, attribué au titre de l'exercice budgétaire 2022, regroupant les deux composantes (fraction compensatoire de la CVAE + fraction LFI 2017 ex-périmètre DGF), s'élève ainsi globalement à 677,4 M€.

➤ La taxe sur l'immatriculation des véhicules (cartes grises)

Les recettes de la taxe sur l'immatriculation des véhicules (cartes grises), encaissées au titre de l'exercice budgétaire 2022, se sont élevées à 93,2 M€, soit un produit en très forte diminution (-14,3 %) par rapport à l'exercice 2021 (108,8 M€) et au niveau de recettes d'avant la crise.

Cette tendance négative du produit de la taxe régionale, observée depuis la fin de l'année 2021, s'explique par des facteurs conjoncturels et structurels (vente de véhicules neufs en net retrait par rapport à la situation d'avant crise, renforcement des incitations à l'achat de véhicules propres qui sont exonérés...).

Pour rappel, le tarif de la taxe sur les cartes grises appliqué au cours de l'exercice 2022 a été de 51 € par cheval-vapeur et l'exonération en totalité applicable aux véhicules dits « propres » avait été reconduite pour l'année 2022, étant précisé que les véhicules fonctionnant à l'électricité ou à l'hydrogène sont exonérés par la loi de la taxe régionale depuis le 1^{er} janvier 2021.

➤ L'accise sur les produits énergétiques (ex TICPE) régionale et Grenelle

Les recettes de la taxe intérieure de consommation sur les produits énergétiques (TICPE), devenue « accise sur les produits énergétiques » ressource transférée de l'Etat à la Région, se sont élevées globalement à 228,1 M€ au titre de l'exercice 2022.

Celles-ci sont constituées de plusieurs parts (« compensation », « modulation », « Grenelle »...) :

- La TICPE « part forfaitaire LRL », principale composante, a pour objet la compensation financière de divers transferts de compétences, dont les montants sont actualisés chaque année en lois de finances afin que le produit corresponde à la compensation due par l'Etat.

Le montant attribué au titre de 2022 a représenté 157,1 M€ ; celui-ci a fait l'objet d'une régularisation définitive (+ 11,1 M€) notifiée fin janvier 2023 au titre de la garantie du droit à compensation 2022, laquelle fait suite à des versements mensualisés constatés sur l'année (146 M€) inférieurs au montant garanti ; à noter également divers ajustements non pérennes suite aux dispositions votées en loi de finances initiale (LFI) pour 2022 (+ 1,187 M€).

- En second lieu, l'ancienne part modulable de TICPE, remplacée depuis 2017 par le transfert d'une fraction de « TICPE modulation », sans pouvoir de taux, a représenté 33,9 M€ en 2022.
- En outre, la loi de finances initiale pour 2010 a attribué aux Régions une nouvelle fraction de TICPE au titre du financement des infrastructures prévues par le Grenelle de l'environnement : il s'agit de la part dite « TICPE Grenelle », avec une faculté de majoration des tarifs encadrée par la loi, dont les recettes se sont élevées à 32 M€ en 2022 (pour rappel, la Région BFC avait décidé de reconduire pour 2022 les tarifs de la TICPE part Grenelle à hauteur de 0,73 € par hectolitre pour les supercarburants et 1,35 € par hectolitre pour le gazole).

Concernant les deux parts de TICPE (« modulation » et « Grenelle »), dont le montant est fonction des consommations de carburants, les recettes ont enregistré une évolution cumulée de + 1,2 % en comparaison aux encaissements de l'année 2021.

- Enfin, la TICPE attribuée au titre des transferts de compétences intervenus dans le cadre de la loi MAPTAM du 27 janvier 2014 et de la loi NOTRe du 7 août 2015, qui fait l'objet de versements distincts, a représenté près de 4 M€ en 2022 (à noter que ce dernier montant intègre la compensation liée au transfert de la compétence « DRONISEP » : 326 K€).

➤ Les impositions forfaitaires sur les entreprises de réseaux (IFER)

Le produit définitif de l'imposition forfaitaire sur les entreprises de réseaux (IFER), notifié au titre de 2022, s'est établi à 40,1 M€, en diminution (- 3,9 %) par rapport à 2021 ; celui-ci se répartit entre les deux composantes « matériel roulant utilisé sur le réseau ferré national » (23,4 M€) et « répartiteurs principaux de la boucle locale de cuivre » (16,6 M€).

RECETTES FISCALES 2022 (*)

FONCTIONNEMENT (F)		PREVISIONS 2022	REALISATIONS 2022	Taux de réalisation
Taxe sur les certificats d'immatriculation des véhicules (cartes grises)	F	93 586 000,00 €	93 203 597,00 €	99,59%
Accise sur les produits énergétiques (ex TICPE Régionale)	F	195 617 443,00 €	196 190 955,84 €	100,29%
dont Compensation "LRL" (versements mensualisés 2022 : 146 051 347 €) / (y compris complément garantie "droit à compensation" 2022 : 11 074 961 €)	F	157 197 651,00 €	157 126 308,00 €	99,95%
dont Compensations "autres" (mesures non pérennes : 1 187 504 € / lois MAPTAM & NOTRe : 3 671 231,84 € / DRONISEP : 326 277 €)	F	5 126 792,00 €	5 185 012,84 €	101,14%
dont Modulation	F	33 293 000,00 €	33 879 635,00 €	101,76%
Accise sur les produits énergétiques (ex TICPE Grenelle)	F	31 753 000,00 €	31 968 917,00 €	100,68%
Sous-total accise sur les produits énergétiques (ex TICPE Régionale et Grenelle)	F	227 370 443,00 €	228 159 872,84 €	100,35%
Imposition forfaitaire sur les entreprises de réseaux (IFER) « matériel roulant utilisé sur réseau ferré national » : 23 451 845 € + « répartiteurs principaux boucle locale cuivre » : 16 637 366 €	F	43 500 000,00 €	40 089 211,00 €	92,16%
TOTAL RECETTES FISCALES 2022 (*) non compris fractions régionales de TVA	F	364 456 443,00 €	361 667 302,84 €	99,23%

L'ensemble des ressources fiscales, directes et indirectes, se sont élevées à 1,039 milliard d'euros (Md€) au titre de l'exercice budgétaire 2022, dont 677,4 millions d'euros (M€) pour les deux fractions régionales de TVA et 361,7 millions d'euros (M€) pour les autres recettes fiscales (taxe sur les cartes grises, accise sur les énergies...).

2. Les autres recettes

➤ Le financement de la formation professionnelle et de l'apprentissage (FPA)

Le financement de la formation professionnelle (hors PRIC) a été assuré en 2022 par des ressources fiscales ainsi que par des dotations budgétaires de l'Etat pour un montant total de 47,6 M€ :

- Les recettes fiscales ont représenté 30,5 M€ en 2022, constituées de frais de gestion au titre de la fiscalité économique (cotisation foncière des entreprises et CVAE) pour 13 M€ et d'une fraction de TICPE « dite formation professionnelle » pour 17,5 M€, pour laquelle le périmètre a été élargi en 2022 avec la prise en compte de la compensation liée à la revalorisation de la rémunération des stagiaires de la formation professionnelle.
- Suite à la disparition de la taxe d'habitation (TH) et à la réforme des impôts de production qui se traduit par une suppression progressive de la CVAE, une partie des frais de gestion est remplacée par des dotations budgétaires de l'Etat : la loi de finances a ainsi instauré une dotation de compensation « formation professionnelle » pour perte des frais de gestion de la TH (12,5 M€) ainsi qu'une dotation visant à compenser l'impact de la baisse des frais de gestion CVAE/CFE (4,6 M€), soit un montant notifié de 17,1 M€ au titre de 2022 pour la Région BFC.

Concernant le financement de l'apprentissage, suite à la réforme initiée par la loi du 5 septembre 2018 pour la liberté de choisir son avenir professionnel (LCAP), les recettes allouées à la Région BFC depuis 2020 ont été reconduites à l'identique pour un montant total de 31,1 M€, réparti entre :

- une compensation au titre de la neutralisation financière de la réforme de l'apprentissage versée sous forme d'un prélèvement sur recettes de l'Etat (PSR) et de fiscalité transférée (TICPE), soit un montant de 14,1 M€ (PSR : 5,7 M€ + TICPE : 8,4 M€) ;
- une enveloppe complémentaire intégrant les dotations attribuées par France Compétences, pour un montant global de 17 M€ (soutien à l'apprentissage : 6,6 M€ + investissement des CFA : 10,4 M€).

Les recettes liées au financement de la formation professionnelle (hors PRIC) et de l'apprentissage (FPA) se sont élevées à 78,7 millions d'euros (M€) au titre de l'exercice 2022.

➤ Les dotations et transferts financiers de l'Etat

Les dotations relatives à la fiscalité locale, intégrées comme variables d'ajustement des concours financiers de l'Etat en loi de finances, ont enregistré une nouvelle diminution en 2022 (- 11,5 %) pour s'établir globalement à 25 M€, répartis entre :

- la dotation de compensation de la réforme de la taxe professionnelle (DCRTP) notifiée pour un montant de 24 M€ en 2022 ;
- la dotation pour transfert de compensations d'exonérations de fiscalité directe locale (DTCE) notifiée pour 977 K€.

Concernant les autres dotations et transferts financiers attribués par l'Etat :

- la dotation générale de décentralisation (DGD) en fonctionnement a été stabilisée en 2022 à périmètre constant, pour un montant de 38,1 M€ ;
- la dotation régionale d'équipement scolaire (DRES) en investissement, attribuée pour le financement des travaux de modernisation et acquisition d'équipements dans les lycées, a été reconduite pour un montant de 31,4 M€ ;
- le fonds de compensation pour la taxe sur la valeur ajoutée (FCTVA), notifié à la Région BFC au titre de l'année 2022, s'est élevé à 25,1 M€, sur la base d'une assiette éligible de dépenses réalisées au cours de l'exercice de référence (2021) et transmises dans le cadre du dispositif automatisé de 153,4 M€, en augmentation significative liée notamment à la forte hausse des investissements en faveur des lycées.
- une dotation relative au soutien financier institué au profit des Régions au titre de la revalorisation anticipée de la rémunération des stagiaires de la formation professionnelle : un premier acompte de 60 % a été notifié le 27 décembre 2022, soit 554 K€ pour la Région BFC.

Les dotations de l'Etat (hors financement FPA) (y compris FCTVA) ont porté sur un montant de 120,2 millions d'euros (M€) en 2022.

FINANCEMENT FORMATION PROFESSIONNELLE ET APPRENTISSAGE (FPA) / DOTATIONS DE L'ETAT 2022

FONCTIONNEMENT (F) / INVESTISSEMENT (I)		PREVISIONS 2022	REALISATIONS 2022	Taux de réalisation
Ressources formation professionnelle	F	47 612 210,00 €	47 612 211,00 €	100,00%
<i>dont Frais de gestion fiscalité locale</i>	F	12 968 996,00 €	12 968 996,30 €	100,00%
<i>dont TICPE formation professionnelle (y c. comp* revalorisation rémunération stagiaires formation professionnelle : 4 229 522 €)</i>	F	17 506 794,00 €	17 506 794,70 €	100,00%
<i>dont Dotations de compensations suppression frais de gestion (perte frais de gestion TH : 12 548 518 € + baisse frais de gestion CVAE/CFE : 4 587 902 €)</i>	F	17 136 420,00 €	17 136 420,00 €	100,00%
Ressources apprentissage	F/I	31 108 240,00 €	31 108 240,00 €	100,00%
<i>dont Compensation neutralisation financière réforme apprentissage (TICPE : 8 398 923 € + PSR : 5 703 617 €)</i>	F	14 102 540,00 €	14 102 540,00 €	100,00%
<i>dont Dotations France Compétences Fonds de soutien à l'apprentissage : 6 634 000 € (F) + Investissement CFA : 10 371 700 € (I)</i>	F/I	17 005 700,00 €	17 005 700,00 €	100,00%
TOTAL FINANCEMENT FORMATION PROFESSIONNELLE (hors PRIC) et APPRENTISSAGE 2022		78 720 450,00 €	78 720 451,00 €	100,00%
Dotations de compensations de la fiscalité locale	F	24 998 431,00 €	24 998 431,00 €	100,00%
<i>dont Dotation compensation réforme taxe professionnelle (DCRTP)</i>	F	24 020 924,00 €	24 020 924,00 €	100,00%
<i>dont Dotation compensations exonérations fiscalité directe locale (DTCE)</i>	F	977 507,00 €	977 507,00 €	100,00%
Dotation générale de décentralisation (DGD)	F	38 088 478,00 €	38 088 478,00 €	100,00%
Dotation Régionale d'Équipement Scolaire (DRES)	I	31 410 694,00 €	31 410 694,00 €	100,00%
Fonds de compensation pour la TVA (FCTVA) (Investissement : 25 045 912,79 € + Fonctionnement : 58 683,31 €)	I/F	25 000 000,00 €	25 104 596,10 €	100,42%
Autres dotations (soutien revalorisation rémunération stagiaires formation professionnelle)	F	0,00 €	554 933,00 €	
TOTAL DOTATIONS ETAT 2022 (y compris FCTVA)		119 497 603,00 €	120 173 043,91 €	100,57%

➤ [Les participations et recettes spécifiques](#)

Les participations et recettes spécifiques (hors fonds européens) correspondent pour l'essentiel aux participations attribuées par l'Etat, des collectivités territoriales, divers organismes publics ou privés, ou versées par des particuliers et familles, en lien avec les politiques menées par la collectivité régionale.

Au titre de l'exercice 2022, celles-ci ont concerné principalement :

- la contribution financière de l'Etat au titre du pacte régional d'investissement dans les compétences (PRIC) à hauteur de 77,5 M€ répartie entre le premier versement de 50 % de la convention 2022 effectuée en juin (40,4 M€) et les encaissements en décembre relatifs aux

conventions antérieures (solde de la convention 2019 + 3^{ème} acompte partiel de la convention 2020 : 7 M€ / 2^{ème} acompte de la convention 2021 : 30,1 M€) ;

- les participations relatives au transfert des transports scolaires et interurbains pour 32,7 M€ : correspondant pour l'essentiel aux versements des départements pour lesquels l'attribution de compensation financière est en faveur de la Région (27,8 M€), ainsi qu'à diverses recettes d'exploitation liées au transfert de la compétence ;
- les autres participations et recettes spécifiques relatives aux divers domaines d'intervention de la Région BFC pour un montant global de 54,2 M€.

A noter parmi les principaux titres de recettes émis sur l'exercice 2022 :

En section de fonctionnement (38,1 M€) :

- les participations et recettes diverses versées en lien avec la compétence des lycées à hauteur de 15,5 M€, incluant notamment la participation des familles au titre de la restauration et l'hébergement scolaires (*ex FARPI*) pour 7,6 M€ ;
- les participations relatives aux formations sanitaires et sociales dans le cadre du Ségur de la Santé à hauteur de 5,9 M€ ;
- les participations et recettes diverses attribuées dans le domaine de l'action économique (distribution d'avoirs et dividendes, reversement de trop-perçus au titre de la Régie ARDEA et du fonds régional des territoires, convention Etat pour le fonctionnement des pôles de compétitivité...) pour un montant total de 8,2 M€ ;
- les participations et recettes diverses relatives au secteur des mobilités (SPL « Mobilités BFC »...) pour 2,7 M€ ;
- les participations de divers partenaires dans le domaine de la transition énergétique (convention programme « SARE », contrat d'objectif avec l'ADEME...) pour 1,8 M€.

En section d'investissement (16,1 M€) :

- les participations et recettes diverses attribuées dans le domaine de l'action économique (remboursement de prêts et avances accordés à des entreprises, reversement de trop-perçus au titre de la Régie ARDEA « droit de reprise FARCT » et d'une partie des fonds gérés par France Active « prêts relève solidaire » dans le cadre de la mise en place du plan de soutien associatif...) pour un total de 6,5 M€ ;
- les participations et recettes diverses relatives au domaine des mobilités et infrastructures (2^{ème} acompte au titre de la convention ADEME « PIA / Projet TRANBHYN » rames H2, cession de matériels roulants à la Région Grand Est...) pour 4,2 M€ ;
- les participations et recettes attribuées par divers partenaires (ANRU, Départements...) au titre des programmes de travaux réalisés dans les lycées pour 3,6 M€.

Les autres recettes concernent divers versements de trop-perçus, recouvrements en matière de ressources humaines et revenus des immeubles, des produits financiers et reprises sur provisions.

L'ensemble des recettes spécifiques liées aux politiques régionales ont représenté, pour l'exercice 2022, un montant total de 164,7 millions d'euros (M€), en investissement et fonctionnement, dont 77,5 millions d'euros (M€) au titre des recettes du PRIC.

PARTICIPATIONS ET RECETTES SPECIFIQUES 2022

FONCTIONNEMENT (F) / INVESTISSEMENT (I)		PREVISIONS 2022	REALISATIONS 2022	Taux de réalisation
Participations au titre du Pacte régional investissement compétences (PRIC)	F	77 503 083,00 €	77 467 641,46 €	99,95%
<i>dont convention PRIC 2019 (solde) + convention PRIC 2020 (3ème acompte partiel)</i>	F	6 985 478,00 €	6 985 478,46 €	
<i>dont convention PRIC 2021 (2ème acompte)</i>	F	30 128 455,00 €	30 093 013,00 €	
<i>dont convention PRIC 2022 (1er acompte de 50 %)</i>	F	40 389 150,00 €	40 389 150,00 €	
Participations et recettes spécifiques transport scolaire & interurbain	F	32 742 800,00 €	32 715 669,07 €	99,92%
<i>dont reversement départements au titre des compensations financières</i>	F	27 794 598,00 €	27 794 598,64 €	
<i>dont autres recettes d'exploitation liées au transfert compétence transport</i>	F	4 948 202,00 €	4 921 070,43 €	
Autres participations et recettes spécifiques	F/I	41 528 305,00 €	54 249 214,30 €	130,63%
<i>dont formation professionnelle (hors PRIC) et apprentissage</i>	F	1 330 000,00 €	2 099 377,58 €	
<i>dont formations sanitaires et sociales (y compris Ségur de la santé)</i>	F	6 023 762,00 €	5 927 232,00 €	
<i>dont enseignement / lycées (part° familles restauration & hébergement / ex-FARPI)</i>	F	7 500 000,00 €	7 635 183,14 €	
<i>dont enseignement / lycées (autres) (y.c. participations FEDER achats de masques)</i>	F/I	6 515 536,00 €	7 900 409,48 €	
<i>(Fonctionnement : 4 298 701,86 € + Investissement : 3 601 707,62 €)</i>				
<i>dont culture, sport et jeunesse (Fonctionnement : 869 231,81 € + Investissement : 222 420,50 €)</i>	F/I	430 000,00 €	1 091 652,31 €	
<i>dont aménagement des territoires et numérique</i>	F/I	2 759 967,00 €	2 526 180,39 €	
<i>(Fonctionnement : 1 126 797,82 € + Investissement : 1 399 382,57 €)</i>				
<i>dont environnement & énergie (Fonctionnement : 1 777 293,03 € + Investissement : 10 425,87 €)</i>	F/I	1 734 818,00 €	1 787 718,90 €	
<i>dont transports et mobilités (hors scolaire et interurbain)</i>	F/I	3 728 546,00 €	6 964 989,90 €	
<i>(Fonctionnement : 2 734 607,31 € + Investissement : 4 230 382,59 €)</i>				
<i>dont action économique (Fonctionnement : 8 190 357,74 € + Investissement : 6 577 114,58 €)</i>	F/I	7 586 301,00 €	14 767 472,32 €	
<i>dont ressources humaines et moyens généraux</i>	F/I	3 153 375,00 €	2 772 828,77 €	
<i>(Fonctionnement : 2 716 385,72 € + Investissement : 96 442,05 €)</i>				
<i>dont produits financiers</i>	F	300 000,00 €	310 254,68 €	
<i>dont reprises sur provisions</i>	F	466 000,00 €	465 914,83 €	
TOTAL PARTICIPATIONS ET RECETTES SPECIFIQUES 2022		151 774 188,00 €	164 432 524,83 €	108,34%
<i>dont fonctionnement</i>		138 045 047,00 €	148 334 649,05 €	107,45%
<i>dont investissement</i>		13 729 141,00 €	16 097 875,78 €	117,25%

➤ [Les recettes liées aux fonds européens](#)

Les participations et recettes relatives aux fonds européens attribuées à la Région BFC au titre de l'exercice 2022 ont concerné respectivement :

- les recettes relatives à l'autorité de gestion des fonds européens pour la programmation 2014-2020 pour un montant total de 63 M€ essentiellement au titre du FEDER, réparti entre 51,1 M€ en investissement (dont 17,4 M€ relatif au dispositif REACT-EU dans le cadre du plan de relance) et 11,9 M€ en fonctionnement ;
- les recettes relevant de l'assistance technique et des marchés relatifs à la formation professionnelle (FSE) en fonctionnement au titre de la programmation 2014-2020 pour un montant total de 18,3 M€.

L'ensemble des recettes liées aux fonds européens se sont élevées à 81,3 millions d'euros (M€), en investissement et fonctionnement au titre de l'exercice 2022.

RECETTES FONDS EUROPEENS 2022

FONCTIONNEMENT (F) / INVESTISSEMENT (I)		PREVISIONS 2022	REALISATIONS 2022	Taux de réalisation
Fonds européens / autorité de gestion 2014-2020	F/I	90 402 500,57 €	63 009 013,92 €	69,70%
<i>dont autorité de gestion FEDER 2014-2020</i>	I	54 244 699,59 €	33 700 752,79 €	62,13%
<i>dont autorité de gestion FEDER REACT EU 2014-2020</i>	I	21 295 000,00 €	17 371 791,23 €	81,58%
<i>dont autorité de gestion FEDER 2014-2020</i>	F	12 986 686,93 €	10 103 980,33 €	77,80%
<i>dont autorité de gestion FSE 2014-2020</i>	F	1 876 114,05 €	1 832 489,57 €	97,67%
Autres fonds européens	F	22 887 155,00 €	18 282 786,78 €	79,88%
<i>dont FSE 2014-2020 (marchés de formation professionnelle)</i>	F	14 000 000,00 €	10 465 821,75 €	74,76%
<i>dont assistance technique (FEDER / FSE / FEADER / INTERREG)</i>	F	8 887 155,00 €	7 816 965,03 €	87,96%
TOTAL RECETTES FONDS EUROPEENS 2022		113 289 655,57 €	81 291 800,70 €	71,76%
<i>dont investissement</i>		75 539 699,59 €	51 072 544,02 €	67,61%
<i>dont fonctionnement</i>		37 749 955,98 €	30 219 256,68 €	80,05%

Les recettes régionales réalisées en 2022 (hors emprunt et gestion active de la dette / hors reprise des résultats antérieurs) se sont élevées globalement à 1,483 milliard d'euros (Md€).

En intégrant le recours à l'emprunt à hauteur de 276,045 millions d'euros (M€), les ressources totales de la Région Bourgogne-Franche-Comté en 2022 ont représenté 1,760 milliard d'euros (Md€).

Une synthèse des recettes de l'exercice budgétaire 2022, en fonctionnement et investissement, est présentée dans le tableau suivant.

Par ailleurs, l'annexe 1 présente l'évolution des recettes par rapport à 2021.

SYNTHESE DES RECETTES DE L'EXERCICE 2022

	PREVISIONS 2022	REALISATIONS 2022	Taux de réalisation
RECETTES DE FONCTIONNEMENT	1 348 053 104,98 €	1 349 670 377,35 €	100,12%
FISCALITE REGIONALE (DIRECTE ET INDIRECTE)	1 040 822 443,00 €	1 039 051 283,50 €	99,83%
Fraction du produit de la taxe sur la valeur ajoutée (TVA)	676 366 000,00 €	677 383 980,66 €	100,15%
<i>dont Fraction compensatoire de la CVAE</i> <i>(y c. ex. fonds de péréquation & FNGIR intégré dans la fraction de TVA à compter de 2022)</i>	399 111 000,00 €	401 236 714,00 €	100,53%
<i>dont Fraction LFI 2017 (ex périmètre DGF)</i>	277 255 000,00 €	276 147 266,66 €	99,60%
Taxe sur l'immatriculation des véhicules (cartes grises)	93 586 000,00 €	93 203 597,00 €	99,59%
Accise sur les produits énergétiques (ex TICPE Régionale)	195 617 443,00 €	196 190 955,84 €	100,29%
<i>dont Compensation "LRL" (dont versements mensualisés : 146 051 347 €) /</i> <i>(y compris complément garantie "droit à compensation" 2022 : 11 074 961 €)</i>	157 197 651,00 €	157 126 308,00 €	99,95%
<i>dont Compensations "autres" (mesures non pérennes : 1 187 504 € /</i> <i>lois MAPTAM & NOTRe : 3 671 231,84 € / DRONISEP : 326 277 €)</i>	5 126 792,00 €	5 185 012,84 €	101,14%
<i>dont Modulation</i>	33 293 000,00 €	33 879 635,00 €	101,76%
Accise sur les produits énergétiques (ex TICPE Grenelle)	31 753 000,00 €	31 968 917,00 €	100,68%
Imposition forfaitaire sur les entreprises de réseaux (IFER) « matériel roulant utilisé sur réseau ferré national » : 23 451 845 € + « répartiteurs principaux boucle locale cuivre » : 16 637 366 €	43 500 000,00 €	40 089 211,00 €	92,16%
FINANCEMENT FORMATION PROFESSIONNELLE ET APPRENTISSAGE <i>(non compris participations financières au titre du PRIC)</i>	68 348 750,00 €	68 348 751,00 €	100,00%
Ressources formation professionnelle (hors PRIC)	47 612 210,00 €	47 612 211,00 €	100,00%
<i>dont Frais de gestion fiscalité locale</i>	12 968 996,00 €	12 968 996,30 €	100,00%
<i>dont TICPE formation professionnelle</i> <i>(y c. comp* revalorisation rémunération stagiaires formation professionnelle : 4 229 522 €)</i>	17 506 794,00 €	17 506 794,70 €	100,00%
<i>dont Dotations de compensations suppression frais de gestion</i> <i>(perte frais de gestion TH : 12 548 518 € + baisse frais de gestion CVAE/CFE : 4 587 902 €)</i>	17 136 420,00 €	17 136 420,00 €	100,00%
Ressources apprentissage	20 736 540,00 €	20 736 540,00 €	100,00%
<i>dont Compensation neutralisation financière réforme apprentissage</i> <i>(TICPE : 8 398 923 € + PSR : 5 703 617 €)</i>	14 102 540,00 €	14 102 540,00 €	100,00%
<i>dont Dotation fonds de soutien à l'apprentissage (France Compétences)</i>	6 634 000,00 €	6 634 000,00 €	100,00%
DOTATIONS ET TRANSFERTS FINANCIERS ETAT <i>(non compris dotations formation professionnelle et apprentissage)</i>	63 086 909,00 €	63 716 437,12 €	101,00%
Dotations de compensations de la fiscalité locale	24 998 431,00 €	24 998 431,00 €	100,00%
<i>dont Dotation compensation réforme taxe professionnelle (DCRTP)</i>	24 020 924,00 €	24 020 924,00 €	100,00%
<i>dont Dotation de compensations d'exonérations de fiscalité directe locale (DTCE)</i>	977 507,00 €	977 507,00 €	100,00%
Dotation générale de décentralisation (DGD)	38 088 478,00 €	38 088 478,00 €	100,00%
Autres dotations (dont soutien revalorisation rémunération stagiaires formation professionnelle : 554 933 €)	0,00 €	629 528,12 €	
PARTICIPATIONS ET RECETTES SPECIFIQUES	138 045 047,00 €	148 334 649,05 €	107,45%
Participations au titre du Pacte régional investissement compétences (PRIC)	77 503 083,00 €	77 467 641,46 €	99,95%
Participations et recettes spécifiques liées au transport scolaire & interurbain <i>(versements compensations financières départements + autres recettes d'exploitation)</i>	32 742 800,00 €	32 715 669,07 €	99,92%
Participations et recettes spécifiques autres domaines d'intervention <i>(enseignement & lycées / ex FARPL formation apprentissage & formations sanitaires et sociales, aménagement du territoire & numérique, transition énergétique & environnement, action économique, transports & mobilités, ressources humaines (RH) & moyens généraux...)</i>	27 033 164,00 €	37 375 169,01 €	138,26%
Recettes diverses (produits financiers, reprises sur provisions)	766 000,00 €	776 169,51 €	101,33%
FONDS EUROPEENS	37 749 955,98 €	30 219 256,68 €	80,05%
Fonds européens autorité de gestion FSE et FEDER (fonction 6) autorité de gestion FSE & FEDER 2014-2020 (y c. REACT-EU)	14 862 800,98 €	11 936 469,90 €	80,31%
Autres fonds européens FSE 2014-2020 (marchés formation professionnelle) + assistance technique (FEDER / FSE / FEADER / INTERREG)	22 887 155,00 €	18 282 786,78 €	79,88%
RECETTES D'INVESTISSEMENT (HORS EMPRUNT)	156 051 234,59 €	133 998 726,59 €	85,87%
Dotation Régionale d'Équipement Scolaire (DRES)	31 410 694,00 €	31 410 694,00 €	100,00%
Fonds de compensation pour la TVA (FCTVA)	25 000 000,00 €	25 045 912,79 €	100,18%
Dotation d'investissement apprentissage (France Compétences)	10 371 700,00 €	10 371 700,00 €	100,00%
Participations et recettes spécifiques autres domaines d'intervention <i>(action économique, transports & mobilités, enseignement & lycées...)</i>	13 729 141,00 €	16 097 875,78 €	117,25%
Fonds européens autorité de gestion FSE et FEDER (fonction 6) autorité de gestion FSE & FEDER 2014-2020 (y c. REACT-EU)	75 539 699,59 €	51 072 544,02 €	67,61%
SOUS-TOTAL RECETTES (HORS EMPRUNT)	1 504 104 339,57 €	1 483 669 103,94 €	98,64%
REPRISE DU RESULTAT DE CLOTURE DE L'EXERCICE 2021	12 834 075,18 €		
EMPRUNT MOBILISE EN 2022 Emprunt obligataire remboursable "in fine" : 127 000 000 € + Emprunt bancaire (BEI et "classique") : 149 045 000 €	337 028 888,50 €	276 045 000,00 €	81,91%
TOTAL RECETTES hors gestion active de la dette (GAD)	1 853 967 303,25 €	1 759 714 103,94 €	94,92%

III. LA PRESENTATION DETAILLEE DE L'EXECUTION BUDGETAIRE DE L'EXERCICE 2022 EN DEPENSES

La troisième partie du rapport financier présente l'exécution budgétaire détaillée de l'exercice 2022 en dépenses, selon les axes de la stratégie de mandat et avec le détail par programme budgétaire.


Dans les tableaux figurant dans cette partie, les données « Prévisions » correspondent aux données votées (budget primitif + décisions modificatives).

Partie 1 – L'action régionale et les priorités du mandat

Axe 1 – Economie – Emploi – Formation

Thématiques	Prévisions CPF 2022	Réalisations CPF 2022	Taux de réalisation CPF	Prévisions CPI 2022	Réalisations CPI 2022	Taux de réalisation CPI
AXE 1 - ECONOMIE - EMPLOI - FORMATION	347 992 845,77	336 034 994,76	96,56%	294 818 022,54	282 630 269,60	95,87%
Stratégie économique - Emploi - Economie sociale et solidaire	29 196 763,23	23 998 291,41	82,20%	69 107 617,00	62 335 297,15	90,20%
Agriculture, viticulture et agroalimentaire	7 857 307,28	7 824 898,98	99,59%	11 875 334,74	11 281 381,74	95,00%
Tourisme	6 654 500,00	6 553 606,55	98,48%	13 678 000,00	13 382 815,08	97,84%
Attractivité	637 726,70	575 876,57	90,30%			
Formation des demandeurs d'emploi	151 820 579,53	151 818 891,16	100,00%			
Transitions professionnelles	4 666 902,17	4 642 032,28	99,47%	2 124 610,00	2 124 610,00	100,00%
Formations sanitaires et sociales	51 886 480,08	48 347 454,50	93,18%	7 914 414,84	7 406 635,37	93,58%
Education	70 043 183,79	68 531 665,64	97,84%	151 364 554,85	150 979 314,62	99,75%
Apprentissage	3 875 656,11	3 818 517,14	98,53%	15 500 424,67	12 033 435,03	77,63%
Orientation tout au long de la vie	7 496 326,23	6 763 004,21	90,22%	40 000,00		0,00%
Enseignement supérieur	4 015 590,00	3 327 577,47	82,87%	14 492 508,62	14 366 469,73	99,13%
Recherche	9 841 830,65	9 833 178,85	99,91%	8 720 557,82	8 720 310,88	100,00%

1.1. Stratégie économique, emploi, économie sociale et solidaire



L'année 2022 a été marquée par la reprise économique post-Covid, mais aussi par le choc énergétique engendré par la guerre en Ukraine et les difficultés d'approvisionnement des entreprises.

Sur le plan régional, le SRDEII a été voté en juin 2022. Ce document définit les nouvelles orientations stratégiques et l'adaptation des règlements d'intervention.

L'action de la Région s'inscrit aussi dans le contexte de révolution industrielle de l'électrification des véhicules. La collectivité a adapté sa feuille de route automobile et a déployé ses dispositifs d'accompagnement des territoires.

DESCRIPTIF DES PROGRAMMES BUDGETAIRES

Programme 9111AA – Développement des PME

Programme		Fonctionnement en CP 2022			Investissement en CP 2022		
		Prévisions	Réalisations	Taux de réalisation	Prévisions	Réalisations	Taux de réalisation
9111AA	Développement des PME	1 573 356,06	1 432 901,89	91,07%	9 564 627,77	9 509 812,57	99,43%

Ce programme, en investissement, permet de financer les dispositifs suivants :

- Aide à l'investissement pour la performance environnementale des process,
- Aides au conseil (cible et stratégique),

- Aides agro-alimentaires,
- Dotation fonds avances remboursables,
- Aide à l'investissement des projets structurants.

278 dossiers ont été engagés pour un montant global de 19,1 M€, dont 9,1 M€ en avance remboursable pour accompagner les entreprises sur de la trésorerie (création – transmission), du recrutement de compétences, du conseil et de la performance environnementale (7 dossiers pour un montant de 188 K€).

Sur le volet mutation, on peut noter l'accompagnement des entreprises de la filière automobile sur des projets d'investissement en vue d'une diversification d'activité ou une mutation vers la mobilité électrique conformément aux objectifs de la feuille de route automobile ; à ce titre, 15 dossiers ont été accompagnés pour un montant global de 4,2 M€.

Ce programme, en fonctionnement, permet de financer les admissions en non-valeur des avances remboursables PME dont la gestion est assurée par l'ARDEA.

Programme 9112AA – Innovation

Programme		Fonctionnement en CP 2022			Investissement en CP 2022		
		Prévisions	Réalisations	Taux de réalisation	Prévisions	Réalisations	Taux de réalisation
9112AA	Innovation	1 740 522,50	1 296 576,22	74,49%	8 464 878,49	7 792 182,69	92,05%

Ce programme, en investissement, permet de financer les dispositifs suivants :

- Abondement au fonds régional d'innovation (FRI),
- Hydrogène,
- PIA 4.

L'année 2022 a été marquée par la mise en place de l'enveloppe régionalisée de France 2030 (42 M€ pour l'innovation et la formation). Le 3 octobre 2022, en présence du secrétaire général pour l'investissement en charge de « France 2030 », Bruno BONNELL, le préfet de la Région Bourgogne-Franche-Comté, Fabien SUDRY, et la présidente de Région, Marie-Guite DUFAY, ont signé, aux côtés de Bpifrance et de la Banque des Territoires, la convention régionalisée du plan « France 2030 », qui mobilise 42 M€ pour le territoire de Bourgogne-Franche-Comté, selon un principe de parité : 1 € investi par l'État pour 1 € investi par la Région. L'ambition est de transformer durablement des secteurs clefs de notre économie par l'innovation, la collaboration entre la recherche privée et le monde académique, la structuration de filière stratégique ou la formation professionnelle.

Ce programme, en fonctionnement, permet de financer le fonctionnement des pôles de compétitivité. 5 pôles de compétitivité sont accompagnés (ce qui a permis de labelliser 71 projets de R&D associant un porteur de BFC– entreprise ou laboratoire, de fournir un accompagnement personnalisé à l'innovation pour 138 PME-ETI de BFC).

L'année 2022 a été marquée par le lancement du prix INNOV'BFC. Ce prix met en lumière des entreprises innovantes qui ont bénéficié d'accompagnement du réseau régional de l'innovation et d'aides financières régionales pour mener à bien leur projet.

Programme 9113AA – Internationalisation

Programme		Fonctionnement en CP 2022			Investissement en CP 2022		
		Prévisions	Réalisations	Taux de réalisation	Prévisions	Réalisations	Taux de réalisation
9113AA	Internationalisation	1 643 669,93	866 978,06	52,75%			

Ce programme, en fonctionnement, permet de financer les dispositifs suivants :

- Actions collectives Export,
- VIE,
- Prospection.

Le programme d'actions collectives de salons et missions à l'international a été marqué par le lancement d'une nouvelle action à destination des primo-exportateurs, BOOSTER 200, pour détecter et accompagner 200 entreprises en 2 ans.

Programme 9114AA – Actions transversales

Programme		Fonctionnement en CP 2022			Investissement en CP 2022		
		Prévisions	Réalisations	Taux de réalisation	Prévisions	Réalisations	Taux de réalisation
9114AA	Actions transversales	1 403 825,00	1 343 826,74	95,73%			

Ce programme, en fonctionnement, permet de financer les dispositifs suivants :

- Responsabilité sociétale des entreprises (RSE),
- Environnement,
- Promotion économique,
- Intelligence économique,
- Filières transversales.

16 actions collectives pour les thématiques transversales TEE et RSE ont été soutenues pour un montant total de 960 K€.

Le RT2E, réseau de proximité pour les entreprises qui ont des besoins d'accompagnement sur la thématique de la transition écologique et énergétique auprès des entreprises, a sensibilisé plus de 2 000 entreprises et a accompagné 894 entreprises sur l'année 2022.

Programme 9115AA – Agence régionale

Programme		Fonctionnement en CP 2022			Investissement en CP 2022		
		Prévisions	Réalisations	Taux de réalisation	Prévisions	Réalisations	Taux de réalisation
9115AA	Agence régionale	4 800 000,00	4 696 226,40	97,84%			

Ce programme, en fonctionnement, permet de financer les commandes à l'AER.

Programme 9119AA – Partenariats EPCI immobilier foncier

Programme		Fonctionnement en CP 2022			Investissement en CP 2022		
		Prévisions	Réalisations	Taux de réalisation	Prévisions	Réalisations	Taux de réalisation
9119AA	Partenariats EPCI immobilier foncier	270 000,00	192 233,01	71,20%	7 448 615,74	7 392 793,07	99,25%

Ce programme, en investissement, permet de financer les dispositifs suivants :

- Zones d'activités d'intérêt régional,
- Immobilier des entreprises,
- Pépinières.

A titre emblématique, à l'été 2022, Stellantis a souhaité céder des terrains correspondant à une large emprise sud-est. En effet, le site de Sochaux doit continuer à améliorer ses performances par rapport aux usines les plus récentes du groupe en compactant davantage son site de production. Afin d'accompagner l'aménagement du site et ainsi réduire le déficit de l'opération portée par PMA, la Région a apporté son soutien à cette opération lors de la CP du 25 novembre 2022 :

- 800 000 € au titre du règlement d'intervention 40.20 PAIR Friches « Soutien à la requalification d'espaces dégradés à vocation économique ou mixte »,
- 800 000 € au titre du règlement d'intervention 40.08 « Zones d'activités d'intérêt régional ».

Sur l'accompagnement individuel des entreprises en immobilier, 38 dossiers ont été engagés pour un montant global de 1,6 M€.

Ce programme, en fonctionnement, permet de financer la participation de la Région dans les syndicats mixtes (TEMIS, Micropolis et Innovia).

Programme 9120AA – Filières

Programme		Fonctionnement en CP 2022			Investissement en CP 2022		
		Prévisions	Réalisations	Taux de réalisation	Prévisions	Réalisations	Taux de réalisation
9120AA	Filières	4 120 232,00	3 540 405,37	85,93%			

Ce programme, en fonctionnement, permet de financer les dispositifs suivants :

- Actions collectives filières et clusters,
- Salon H2,
- Filière numérique,
- Filière automobile.

20 actions collectives filières ont été décidées pour un montant total de 3,6 M€ : cela a permis de mettre en œuvre sur l'année un accompagnement collectif à 3 042 entreprises et un accompagnement individuel à 1 567 entreprises.

La Région a voté sa feuille de route 2022-2024 pour la filière automobile en BFC. La stratégie régionale prévoit de faire face aux difficultés conjoncturelles et maintenir la compétitivité, accompagner les entreprises vers les marchés d'avenir, dans ou bien en-dehors de la filière automobile (investissement, innovation, diversification) et accompagner les évolutions de compétences (par entreprise, par territoire, par filière). Au titre de ce programme budgétaire, deux actions collectives ont été votées en 2022 :

- DECARB FIL AUTO,
- ELECTRIFIED.

L'année 2022 a été marquée par l'organisation du forum Hydrogen Business For Climate les 8 et 9 novembre 2022 à Montbéliard, avec plus de 400 visiteurs.

Programme 9404AA – TPE et entrepreneuriat

Programme		Fonctionnement en CP 2022			Investissement en CP 2022		
		Prévisions	Réalisations	Taux de réalisation	Prévisions	Réalisations	Taux de réalisation
9404AA	TPE et entrepreneuriat	7 473 351,00	5 688 328,54	76,11%	4 736 936,00	4 155 884,56	87,73%

Ce programme, en investissement, permet de financer les dispositifs suivants :

- Dotations aux outils financiers,
- Prime à la création et reprise dans les territoires fragilisés,
- Droit de reprise FARCT.

Le fonds d'avances remboursables consolidation de la trésorerie des TPE (FARCT) est un dispositif mis en place en juillet 2020 pour faire des prêts aux petites entreprises rencontrant des difficultés conjoncturelles liées à la crise du COVID-19. En conséquence, la Région doit organiser les modalités de la reprise des fonds par la BdT et les EPCI, d'une part à l'égard du reliquat des 14,2 M€ (soit 2,44 M€) et, d'autre part, à l'occasion des remboursements de prêts (diminuer de la casse en cas de non-remboursement) en prenant compte des différés de deux ans. Dans ce cadre, la collectivité a décidé que la redistribution des droits de reprise se fera à due proportion de leur quote-part de dotation initiale du fonds, et non, pour les EPCI, en fonction des montants de prêts et de remboursements par les entreprises de leur territoire. Concernant le droit de reprise des remboursements, ils seront programmés en deux temps : un premier versement en 2026 et un solde en 2030.

Ce programme, en fonctionnement, permet de financer les dispositifs suivants :

- SIEG,
- Soutien à l'artisanat,
- Sensibilisation promotion à la création reprise d'entreprise,
- Fonctionnement régie ARDEA,
- Admission en non-valeur des avances remboursables TPE,
- Actions BGE,
- Soutien à Territoire Zéro chômeur.

La Région a mis en place un service public régional d'accompagnement des porteurs de projet sous la forme juridique d'un service économique d'intérêt général (SIEG) pluriannuel permettant d'assurer une complémentarité des opérateurs et une cohérence régionale de leurs interventions, tant sur le champ de l'accompagnement généraliste de la faisabilité économique, juridique... des projets que sur le champ du conseil en ingénierie financière pour consolider le modèle économique des futures entreprises (avances remboursables, prêts, garanties...).

La prime pour la création et la reprise dans les territoires fragilisés (PCRTF) est la seule subvention de politique économique régionale à des TPE, la Région réalisant l'essentiel de ses aides directes aux entreprises par l'endettement. Cette spécificité est justifiée par la constatation statistique d'un plus

grand frein à la création/reprise pour les habitants des quartiers politique de la ville (QPV) et des zones de revitalisation rurale (ZRR).

Programme 9117AA – Economie sociale et solidaire

Programme		Fonctionnement en CP 2022			Investissement en CP 2022		
		Prévisions	Réalisations	Taux de réalisation	Prévisions	Réalisations	Taux de réalisation
9117AA	Economie sociale et solidaire	5 278 567,43	4 656 258,57	88,21%	2 017 499,00	1 539 527,85	76,31%

Ce programme, en investissement, permet de financer les dispositifs suivants :

- Tremplins SCOP,
- Outils financiers ESS,
- Investissement ESS.

Ce programme, en fonctionnement, permet de financer les dispositifs suivants :

- Aides à l'emploi,
- Accompagnement des territoires,
- Actions de promotion de l'ESS,
- Soutien aux têtes de réseaux,
- Actions locales innovantes,
- SIEG.

La Région mène une politique de soutien aux emplois des associations d'aide à domicile (AAD) et de soutien aux emplois d'insertion des entreprises d'insertion (EI) et des entreprises de travail temporaire d'insertion (ETTI) qui n'a pas d'équivalent dans les autres Régions. La Région attribue des subventions forfaitaires désormais directement aux structures bénéficiaires, et non plus par l'intermédiaire d'un marché avec l'ASP.

Le Générateur BFC est un dispositif fortement porté par la Région avec d'autres acteurs publics (ADEME et Banque des Territoires). Il s'inscrit dans la programmation du CPER et a pour objectif de favoriser la création d'une économie de proximité pérenne à partir de ressources locales à valoriser et de besoins non pourvus dans les territoires. L'objectif de la Région est de permettre aux territoires d'accéder à une offre d'ingénierie sur la faisabilité économique de projets de territoire.

La loi ESS de 2014 oblige la Région à coorganiser avec l'Etat, tous les deux ans, une Conférence régionale de l'ESS dont l'objet est notamment de nourrir la concertation et l'élaboration du SRDEII. Pour l'élaboration du SRDEII 2022-2027, une conférence s'est tenue début 2022 durant laquelle la Région a voulu affirmer la place de l'ESS dans l'économie de proximité en mettant en lumière les problématiques de développement de l'économie de proximité communes à l'ESS.

Programme 9121PR – Plan de relance Economie

Programme		Fonctionnement en CP 2022			Investissement en CP 2022		
		Prévisions	Réalisations	Taux de réalisation	Prévisions	Réalisations	Taux de réalisation
9121PR	Plan de relance Economie				13 957 060,00	13 098 784,26	93,85%

Ce programme, en investissement, permet de financer les dispositifs suivants :

- Fonds de relocalisation,

- Fonds d'investissement « filières agroalimentaires »,
- Friches,
- Digit PASS.

Sur le fonds de relocalisation, 15 dossiers ont été engagés pour un montant global de 4,5 M€ ; pour rappel, ce dispositif avait vocation d'accompagner la relance en financement de manière massive des investissements industriels.

2022 est marqué par l'avènement de BFC Participations doté d'un capital initial de 3,5 M€ ; ce fonds a vocation à prendre des participations, dans des entreprises agroalimentaires et secteurs liés, en co-investissement dans l'objectif de maintenir les centres de décisions de ces entreprises en région en cas de transmission notamment.

Le dispositif Digit Pass avait pour vocation à accompagner les petites entreprises sur des équipements numériques, notamment pour développer la vente en ligne. 215 dossiers ont été engagés pour un montant global de 1,7 M€.

Programme 9118PR – Plan de relance ESS

Programme		Fonctionnement en CP 2022			Investissement en CP 2022		
		Prévisions	Réalisations	Taux de réalisation	Prévisions	Réalisations	Taux de réalisation
9118PR	Plan de relance ESS				3 900 000,00	3 828 312,15	98,16%

Au titre du PAIR, les élus régionaux ont souhaité mettre en place un volet spécifique pour soutenir l'investissement des entreprises de l'économie sociale et solidaire. Construit au départ pour soutenir 80 projets lors d'un appel à projet limité dans le temps, un complément financier a été voté afin de pouvoir soutenir plus de 200 dossiers.

Programme 9125AA – Fonds européen d'investissement (FEI)

Programme		Fonctionnement en CP 2022			Investissement en CP 2022		
		Prévisions	Réalisations	Taux de réalisation	Prévisions	Réalisations	Taux de réalisation
9125AA	Fonds européens d'investissement (FEI)				18 850 000,00	14 850 000,00	78,78%

Ce programme, en investissement, permet le financement d'un fonds de participation mis en œuvre par le FEI et qui repose sur deux types d'outils :

- un instrument de garantie bancaire à destination des TPE-PME,
- un instrument de haut de bilan, mis en œuvre par une société de gestion et ciblant des TPE-PME avec du potentiel en termes de développement et/ou d'innovation.

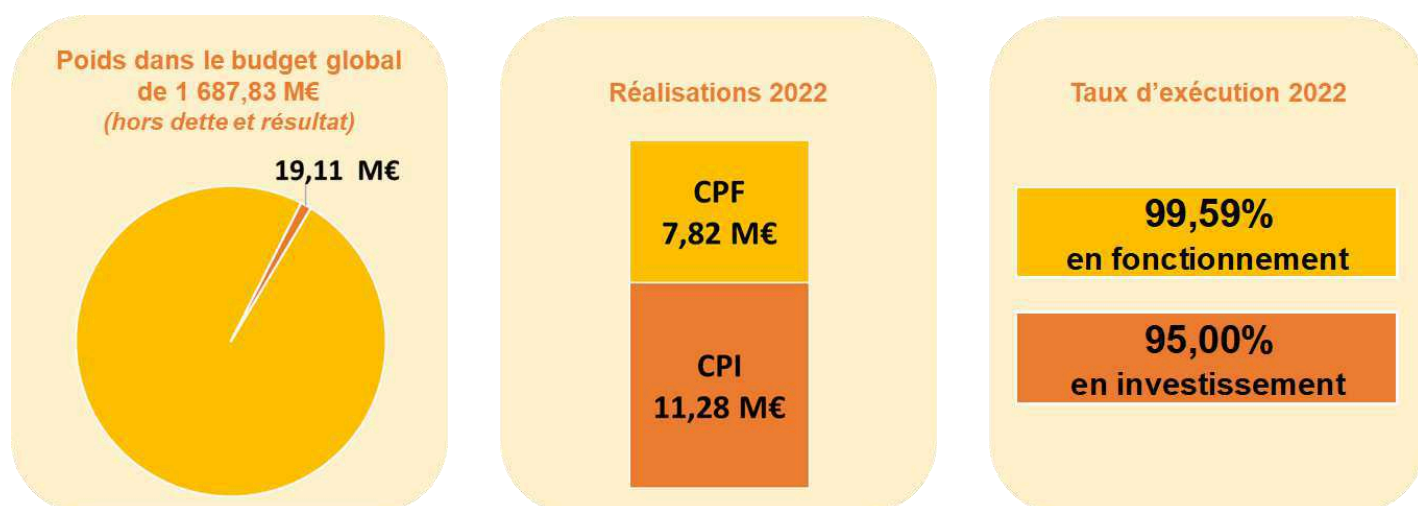
Le fonds permettra d'injecter entre 180 et 380 M€ dans les PME régionales par effet de levier sur les financements privés. Une affectation de 49,5 M€ a été adoptée pour la mise en œuvre de ce fonds. L'opération étant financée à 100% par le FEDER, les crédits mandatés feront l'objet de recettes.

Programmes 2006P009, 9106AA, 9107AA, 9405AA

Programme		Fonctionnement en CP 2022			Investissement en CP 2022		
		Prévisions	Réalisations	Taux de réalisation	Prévisions	Réalisations	Taux de réalisation
2006P009	Développement des PME-PMI				8 000,00	8 000,00	100,00%
9106AA	J'innove	88 239,31	88 239,31	100,00%			
9107AA	Ingénierie participations				160 000,00	160 000,00	100,00%
9405AA	Aides exceptionnelles de soutien aux activités de proximité	805 000,00	196 317,30	24,39%			

Sur ces programmes budgétaires, les crédits ont permis d'honorer les actions déjà engagées (AP et AE affectées au cours des exercices antérieurs).

1.2. Agriculture, viticulture et agroalimentaire



L'année 2022 a principalement été tournée vers la préparation de la nouvelle période de programmation FEADER, avec la finalisation des différentes mesures qui seront financées par le FEADER de 2023 à 2027 et la transformation de la direction en prévision du transfert de compétences de l'Etat vers la Région sur l'instruction de ces mesures.

Après plusieurs années de sécheresse, l'agriculture régionale affronte de plein fouet les conséquences du changement climatique. Des efforts importants, tant pour participer à l'atténuation du changement climatique que pour adapter nos productions, doivent être conduits sur l'ensemble de nos domaines d'intervention.

DESCRIPTIF DES PROGRAMMES BUDGETAIRES

Programme 9312AA – Installation / Renouvellement des générations

Programme		Fonctionnement en CP 2022			Investissement en CP 2022		
		Prévisions	Réalisations	Taux de réalisation	Prévisions	Réalisations	Taux de réalisation
9312AA	Installation / Renouvellement des générations	1 140 722,82	1 140 333,54	99,97%			

Le principal levier d'accompagnement du renouvellement des générations activé dans les politiques agricoles en France est constitué de la Dotation aux Jeunes Agriculteurs (DJA) encore cofinancée Etat – Feader en 2022. Elle constitue le principal dispositif financier d'accompagnement de l'installation piloté au niveau national jusqu'en 2022.

En 2022, les interventions de la Région se sont concentrées sur le parcours de formation des jeunes agriculteurs éligibles à la DJA, c'est-à-dire notamment ceux dont l'âge est inférieur à 40 ans conformément à la législation :

- dans la sensibilisation des scolaires par le syndicat des JA, notamment pour promouvoir l'attractivité du métier auprès des plus jeunes,
- dans son intervention dans le fonctionnement des lycées agricoles et l'appui à leurs fermes pédagogiques (hors budget Agriculture pour l'essentiel),
- dans le financement du parcours d'installation des jeunes agriculteurs dont les composantes ont vocation à permettre à ces professionnels de parfaire leur projet d'entreprise en réponse aux enjeux économiques et sociétaux.

Dans ce programme budgétaire, la Région a par ailleurs intégré deux actions visant à soutenir l'emploi en agriculture, contribuant à l'attractivité du métier d'agriculteur et favorisant le renforcement d'un état d'esprit de solidarité professionnelle. C'est, d'une part, l'aide aux services de remplacement permettant d'améliorer les conditions de travail des éleveurs notamment. C'est aussi le soutien aux groupements d'employeurs en agriculture qui permettent une certaine adaptabilité de l'emploi en milieu rural.

Programme 9313AA – Filières

Programme		Fonctionnement en CP 2022			Investissement en CP 2022		
		Prévisions	Réalisations	Taux de réalisation	Prévisions	Réalisations	Taux de réalisation
9313AA	Filières	2 460 613,16	2 460 613,16	100,00%			

Pour répondre à un défi de compétitivité ou de résilience, les stratégies collectives sont le plus souvent un facteur déterminant de la réussite d'un secteur économique. Cette réalité vaut aussi pour l'agriculture, que ce soit dans des démarches collectives entre producteurs sur des enjeux de pratiques ou dans la structuration de relations avec les acteurs aval de la transformation agroalimentaire et/ou de la commercialisation.

Si les principes d'action restent les mêmes pour la plupart des filières, les contextes varient beaucoup d'un secteur de production à un autre et nécessitent d'adapter les accompagnements que la Région peut proposer aux acteurs volontaires.

Pour les « petites » filières (regroupant un faible nombre d'exploitations) ou filières émergentes souvent très représentatives de la diversité et de la richesse des terroirs de la région, le soutien renouvelé à l'animation et à quelques actions partagées est indispensable et a conduit au vote d'un RI dédié fin 2021.

Le portage par le GPPR (association Gastronomie – Promotion des Produits Régionaux) d'actions de promotion mutualisées entre ces « petites » filières constitue également un soutien important à ces acteurs économiques disposant de capacités propres souvent minimes.

Les secteurs de production disposant de capacités propres suffisantes pour assurer leur développement sont toutefois confrontés à des enjeux engageant leur avenir et nécessitant en cela le soutien de la Région.

Pour la collectivité régionale, des gains de compétitivité doivent être trouvés en priorité dans les secteurs où la rémunération des producteurs est insuffisante ou menacée.

L'exemple de la filière viande bovine confrontée à une baisse de la consommation, à une dépendance à des débouchés peu valorisants, à la nécessaire évolution des pratiques d'élevage, à des enjeux d'adaptation génétique et la menace climatique sur l'économie de l'herbe démontre la nécessité d'une action volontariste que la Région peut accompagner comme elle l'a fait lors du précédent contrat de filière viande bovine. La mobilisation de l'ensemble des acteurs concernés, y compris de la transformation (abattoirs), est toutefois une condition à la définition d'une stratégie efficace.

Dans le même esprit, rendre aux producteurs bio souvent récemment convertis de la visibilité sur des débouchés rémunérateurs au moment où, pour certaines productions, la vente stagne, est une priorité de la Région. Une nouvelle convention régionale réunissant l'ensemble des intervenants (associations professionnelles agriculture agrobiologique, chambre régionale d'agriculture) a été travaillée pour fixer de nouveaux objectifs au premier rang desquels la structuration de filières de transformation et de commercialisation.

Au-delà de ces partenariats stratégiques avec des filières prioritaires, la Région a mis en place des appels à projet permettant d'accompagner toutes les filières pour répondre à des enjeux plus thématiques, dans une dynamique d'amélioration des projets des filières. Ces appels à projets intègrent des problématiques de prévention sanitaire aussi bien pour les filières animales que végétales.

Facteur essentiel à la compétitivité des produits agricoles régionaux, l'organisation d'événementiels d'envergure régionale a été soutenue dans ce programme dont particulièrement la participation de l'agriculture régionale au Salon international de l'agriculture 2023.

Programme 9314AA – Adaptation des exploitations

Programme		Fonctionnement en CP 2022			Investissement en CP 2022		
		Prévisions	Réalisations	Taux de réalisation	Prévisions	Réalisations	Taux de réalisation
9314AA	Adaptation des exploitations	2 661 282,68	2 661 282,18	100,00%			

Face aux nombreux défis que rencontrent les exploitants agricoles, les pratiques de conseil et d'accompagnement habituelles qui conservent toute leur pertinence ont toutefois montré leurs limites. C'est ainsi que le choix a été fait, en concertation avec la profession, de parfaire la gamme des audits d'exploitation que la Région est susceptible d'accompagner financièrement :

- les audits dits « triple performance » visent à fournir une analyse globale des enjeux pour l'exploitation avec l'intégration de la nécessaire adaptation au changement climatique,
- les audits dits « stratégiques » visent à fournir une analyse plus complète et approfondie à l'exploitant envisageant des réorientations significatives de son exploitation dans un contexte de préparation à la transmission ou face à d'autres contraintes.

L'agriculture doit, comme toutes les activités économiques, apporter sa contribution à la stratégie régionale de maîtrise et de réduction des émissions de gaz à effet de serre. Les premières expériences conduites autour de démarches expérimentales d'audits bas carbone ont démontré que l'élevage peut, en sus de la capacité à maîtriser ses émissions et à optimiser le potentiel de puits carbone des prairies permanentes, s'engager dans des actions de résilience accrue. Enfin, les crédits carbone correspondants peuvent être valorisés financièrement.

Le programme pluriannuel de conseils bas carbone vise à faire bénéficier jusqu'à la moitié des élevages régionaux d'un audit bas carbone. Ce programme vise également à expérimenter le déploiement et l'adaptation de cet outil aux grandes cultures et à la viticulture.

Des démarches plus collectives ont également vocation à fournir aux agriculteurs des réponses aux défis à relever par la diffusion et l'acquisition de connaissances et d'expertises destinées à être mises à la disposition d'organismes conseils et des professionnels : pratiques agronomiques, références ...

L'année 2022 a également été consacrée à la mise en œuvre des projets retenus fin 2021 au titre du Partenariat Européen pour l'Innovation permettant de soutenir des projets innovants recourant à des démarches collaboratives entre acteurs agricoles ou extérieurs au monde agricole permettant de concevoir des stratégies d'action nouvelles. Ce dispositif s'inscrit dans le Programme Européen d'Innovation cofinancé par le Feader.

Programme 9315AA – Développement agricoles dans les territoires

Programme		Fonctionnement en CP 2022			Investissement en CP 2022		
		Prévisions	Réalisations	Taux de réalisation	Prévisions	Réalisations	Taux de réalisation
9315AA	Développement agricoles dans les territoires	411 680,50	379 662,48	92,22%			

Si le cadre d'intervention des politiques publiques agricoles est européen au travers de la Politique Agricole Commune, des acteurs territoriaux manifestent une volonté croissante de se réapproprier différents enjeux liés à l'activité agricole au premier rang desquels l'alimentation de proximité mais aussi d'autres sujets comme l'occupation de sols ou la biodiversité et les paysages ...

C'est ainsi que l'intérêt d'une part significative des consommateurs pour l'alimentation de proximité qu'il s'agisse des particuliers, des restaurateurs hors domicile ou des opérateurs de la restauration collective a fait émerger de nouveaux débouchés que les agriculteurs de Bourgogne-Franche-Comté se doivent d'investir.

Les partenariats existants avec le réseau des chambres d'agriculture et le réseau bio se sont poursuivis.

Répondre à des enjeux de territoire tout en respectant les conditions d'une agriculture viable est un objectif nécessitant de nouvelles formes de concertation et de gouvernance entre la profession agricole et les représentants de la société civile dont notamment les collectivités. C'est dans cet esprit qu'ont été finalisés deux audits dits « 360° » (« Entre Arroux, Loire et Somme : accompagner un territoire en mutation » en Saône et Loire, « Demain, l'agriculture dans le Tonnerrois » dans l'Yonne) dont l'objectif est au travers d'un échange structuré entre représentants locaux de la profession et représentants des collectivités de dresser un panorama partagé des enjeux pour envisager des réponses communes.

Un retour d'expériences est organisé sur ces deux audits de manière à proposer l'ouverture de ce dispositif à 4 ou 5 autres territoires.

C'est au travers de ce même programme budgétaire que le soutien à des pratiques de pastoralisme respectueuses des paysages et de la biodiversité spécifiques au Massif du Jura a été effectué.

Programme 9324AA – Sécurité sanitaire dans les exploitations

Programme		Fonctionnement en CP 2022			Investissement en CP 2022		
		Prévisions	Réalisations	Taux de réalisation	Prévisions	Réalisations	Taux de réalisation
9324AA	Sécurité sanitaire dans les exploitations	1 183 008,12	1 183 007,62	100,00%			

Les conditions d'application de la loi NOTRe du 7 août 2015 (portant sur la nouvelle organisation territoriale de la République) en matière de répartition des compétences économiques entre régions et départements étaient de nature à mettre en péril le modèle économique des Groupements de défense sanitaire (GDS) jusqu'alors essentiellement soutenus par les départements. Cette situation a conduit certaines régions dont la Région Bourgogne-Franche-Comté à reprendre en 2017, les financements départementaux à sa charge de manière à préserver les conditions de mise en œuvre de ces associations spécialisées dans la prévention sanitaire des élevages bovins.

Les financements globaux relevant de ce programme ont été progressivement réduits, en vue de cibler les prochaines interventions de la Région au travers de programmes pluriannuels visant à expérimenter certaines pratiques vertueuses ou à éradiquer certaines maladies sensibles. Ces soutiens seront intégrés dans les appels à projets financés au titre du programme 9313AA « Filières ».

Programme 9318AA – Plan de compétitivité

Programme		Fonctionnement en CP 2022			Investissement en CP 2022		
		Prévisions	Réalisations	Taux de réalisation	Prévisions	Réalisations	Taux de réalisation
9318AA	Plan de compétitivité				8 134 257,74	7 988 417,74	98,21%

Sur la base des audits financés par la Région ou d'autres démarches d'analyse stratégique, les exploitants sont conduits à moderniser et parfois développer leur outil de production pour l'adapter à de nouveaux enjeux économiques mais aussi environnementaux, réglementaires, d'économie d'énergie ou d'amélioration des conditions de travail.

Les principales aides à l'investissement de la Région permettent d'accompagner toute cette diversité de situations et sont inscrites dans le PCAE (plan de compétitivité et d'adaptation des exploitations agricoles) de chacun des PDR (programmes de développement rural) 2014-2022 de Bourgogne et de Franche-Comté et donc cofinancées par du Feader.

Programme 9310AA – Modernisation des exploitations agricoles et équipements

Programme		Fonctionnement en CP 2022			Investissement en CP 2022		
		Prévisions	Réalisations	Taux de réalisation	Prévisions	Réalisations	Taux de réalisation
9310AA	Modernisation des exploitations agricoles et équipements				72 320,00	66 820,00	92,39%

Sur ce programme budgétaire, les crédits ont permis d'honorer les actions déjà engagées sur différents projets de modernisation des exploitations agricoles : bâtiments d'élevage, équipements productifs, aires de lavage, transformation commercialisation à la ferme (AP affectées au cours des exercices antérieurs).

Programme 9325PR – Plan de relance Agriculture

Programme		Fonctionnement en CP 2022			Investissement en CP 2022		
		Prévisions	Réalisations	Taux de réalisation	Prévisions	Réalisations	Taux de réalisation
9325PR	Plan de relance Agriculture				3 668 757,00	3 226 144,00	87,94%

Sur ce programme budgétaire, les crédits ont permis d'honorer les actions déjà engagées au titre du PAIR pour financer des investissements pour adapter l'agriculture régionale aux nouveaux enjeux climatiques et économiques parmi lesquels la protection des vignes contre le gel tardif, les outils de commercialisation en vente directe, les dispositifs de récupération d'eau pluviale et des plantation agroforestières (AP affectées au cours des exercices antérieurs dans le cadre de la relance).

1.3. Tourisme



La stratégie touristique régionale a pour finalité d'encourager un développement touristique générateur de flux de visiteurs et de retombées économiques, respectueux de l'environnement et contribuant à l'aménagement du territoire ainsi qu'à la qualité de vie de la population régionale.

La Région doit adapter ses actions pour aider les entreprises à sortir de la crise d'une part, et pour prendre en compte les nouvelles tendances de consommation des voyageurs d'autre part. Il s'agit de forger une économie touristique plus forte, plus durable et plus résiliente.

Le plan d'accélération de l'investissement régional a participé à la mise en œuvre de ces objectifs en favorisant la transition énergétique des installations et le développement d'un tourisme durable.

DESCRIPTIF DES PROGRAMMES BUDGETAIRES

Programme 9510AA – Attractivité, promotion et information touristique

Programme		Fonctionnement en CP 2022			Investissement en CP 2022		
		Prévisions	Réalisations	Taux de réalisation	Prévisions	Réalisations	Taux de réalisation
9510AA	Attractivité, promotion et information touristique	6 654 500,00	6 553 606,55	98,48%			

L'essentiel des interventions concerne le financement du comité régional du tourisme de Bourgogne-Franche-Comté, dont les actions s'appuient sur la nouvelle stratégie marketing mise en œuvre en 2021 et participent au développement de la notoriété et de l'image touristique de la région. La

subvention de fonctionnement attribuée au comité régional du tourisme au titre de 2022 représente un montant de 5,840 M€, à raison d'un paiement de 5,256 M€ en 2022 et du solde de 584 K€ en 2023.

La promotion touristique de la BFC constitue la mission principale du CRT. Les actions sont portées par les collectifs de marques de destination (Bourgogne, Montagnes du Jura, Massif des Vosges) et ses collectifs de filières (itinérance, œnotourisme et gastronomie, patrimoine, tourisme d'affaires). Par ailleurs, le CRT anime et déploie une plateforme de services via son site pro : le système d'information touristique Décibelles Data, la médiathèque partagée, l'observatoire régional, la fabrique à sites, les labels, les formations booster, les webinaires pour les professionnels. Le CRT participe également à la mise en œuvre du programme d'actions de la Vallée de la gastronomie.

La Région a par ailleurs soutenu en 2022 la Mission d'accompagnement, de soutien et de conseil aux offices de tourisme (MASCOT de Bourgogne-Franche-Comté) et accompagne des réseaux professionnels ciblés et des acteurs touristiques qui participent au développement de l'attractivité, à la promotion et à l'information touristique.

La Région a aussi apporté un soutien à l'Union Nationale des Associations de Tourisme (UNAT Bourgogne-Franche-Comté), à l'association des Climats du vignoble de Bourgogne, à l'association de la Route des abolitions de l'esclavage, au Grand Site de France de Solutré-Pouilly-Vergisson, à l'Opération Grand Site du Ballon d'Alsace, à la Fédération européenne des sites clunisiens candidate à une labellisation Unesco, à l'association des Cités de Caractère BFC pour l'élaboration de « plans cavaliers », à l'élaboration du contrat de canal du Rhône au Rhin ainsi qu'à diverses manifestations d'envergure régionale telles que la Percée du vin jaune ou le Week-end gourmand du chat perché à Dole.

En matière d'itinérance, la Région a soutenu les programmes d'actions des Grandes traversées du Jura et de la Grande traversée du Massif Central à VTT, ainsi que les comités d'itinéraire de la V50, de l'EuroVelo 6 et des Chemins de Compostelle.

Par ailleurs, diverses prestations ont été réalisées dans le cadre de l'élaboration d'un nouveau schéma régional de développement du tourisme et des loisirs, de la mise en œuvre du schéma régional de l'itinérance et du schéma régional de l'œnotourisme.

Programme 9511AA – Développement des hébergements touristiques

Programme		Fonctionnement en CP 2022			Investissement en CP 2022		
		Prévisions	Réalisations	Taux de réalisation	Prévisions	Réalisations	Taux de réalisation
9511AA	Développement des hébergements touristiques, des équipements touristiques et de loisirs				3 441 364,79	3 441 364,79	100,00%

La politique régionale en faveur des hébergements touristiques a pour objectif de développer l'offre et de renforcer la qualité des hébergements marchands. Elle permet d'accompagner les porteurs de projets qui créent ou adaptent ces hébergements aux attentes des clientèles et aux évolutions des marchés touristiques dans le cadre d'un projet global d'entreprise. Il s'agit notamment de favoriser la montée en gamme des hébergements.

Parmi les projets réalisés ou en cours de réalisation en 2022, on peut notamment citer : la création d'un hôtel-restaurant à Migennes (Commune de Migennes), à Molingues (SCI Amaro) et à Montchanin (SARL SJD), le développement de l'hôtel de la poste et du restaurant Doucet à Charolles (SAS Frédéric Doucet), la rénovation et l'extension de l'hôtel Ibis d'Auxerre (SAS Phénix Auxerre), l'extension de l'Hôtel du Parc à Lons-le-Saunier (ADLCA), la création d'un hébergement de groupe à Francourt (SARL O'Complexe) et l'extension du Centre Le Duchet (Commune de Nanchez).

Programme 9512AA – Développement touristique des territoires, sites et activités touristiques

Programme		Fonctionnement en CP 2022			Investissement en CP 2022		
		Prévisions	Réalisations	Taux de réalisation	Prévisions	Réalisations	Taux de réalisation
9512AA	Développement touristique des territoires et des grands sites				962 772,21	962 772,21	100,00%

La structuration de l'offre et la mise en réseau des acteurs sur les territoires présentant un réel potentiel touristique permet d'améliorer l'attractivité de l'offre touristique. La contractualisation avec les stations permet notamment de renforcer les équipements et les aménagements structurants.

Ce programme permet également de soutenir le développement des activités touristiques susceptibles de renforcer l'attractivité du territoire, ainsi que le développement des outils numériques visant à améliorer l'expérience visiteur.

Il convient de préciser que, sur les exercices 2021 et 2022, les projets issus des contrats de station ont été soutenus dans le cadre du plan d'accélération de l'investissement régional.

L'année 2022 a permis notamment de solder le dossier relatif à la restructuration du domaine skiable Dôle-Tuffes sur la station des Rousses et d'engager la deuxième phase de l'aménagement touristique de la base de loisirs d'Osselle.

Programme 9513AA – Développement de l'itinérance

Programme		Fonctionnement en CP 2022			Investissement en CP 2022		
		Prévisions	Réalisations	Taux de réalisation	Prévisions	Réalisations	Taux de réalisation
9513AA	Développement de l'itinérance				2 488 675,64	2 488 107,20	99,98%

Le schéma régional de l'itinérance touristique, adopté lors de l'assemblée plénière du 13 novembre 2020, fixe une nouvelle ambition en matière d'itinérance touristique pour faire de la Bourgogne-Franche-Comté, d'ici 2030, une terre d'excellence d'une itinérance touristique de sens, de diversité et éco-responsable.

L'intervention de la Région s'articule autour de trois catégories de projet :

- aménagement des infrastructures fluviales sur la section concédée du canal du nivernais, dans le cadre d'une convention avec le Département de la Nièvre,
- projets inscrits dans les contrats de canal ou de développement fluvestre,
- aménagement des itinéraires d'excellence ou d'envergure régionale.

Les principales réalisations de l'exercice 2022 concernent, outre la modernisation et la restauration des infrastructures fluviales sur la section concédée du canal du Nivernais : l'aménagement de la voie bleue (V50) par le Département de la Haute-Saône, l'aménagement de l'Eurovelo 6 par la Communauté Urbaine Creusot-Monceau et Pays de Montbéliard Agglomération et la poursuite de l'aménagement du Tour de Bourgogne à Vélo par de Département de l'Yonne.

Programmes 9514AA et 9514PP – Soutien aux grands équipements touristiques structurants

Programme		Fonctionnement en CP 2022			Investissement en CP 2022		
		Prévisions	Réalisations	Taux de réalisation	Prévisions	Réalisations	Taux de réalisation
9514AA	Grands équipements touristiques structurants				304 573,51	304 573,51	100,00%
9514PP	Soutien grands équipements touristiques structurants				2 425 478,50	2 425 478,50	100,00%

La Région soutient depuis plusieurs années divers projets touristiques structurants en lien avec l'inscription des Climats du vignoble de Bourgogne et du Repas gastronomique des Français au patrimoine mondial de l'UNESCO, et notamment la création des cités des vins de Bourgogne à Beaune, Mâcon et Chablis dont les travaux ont considérablement avancé en 2022 dans la perspective d'une ouverture au printemps 2023.

Par ailleurs, un appel à projets annuel a été initié en 2019 afin d'encourager un développement touristique innovant des sites patrimoniaux. Il s'agit de favoriser l'aménagement, l'équipement et la valorisation touristique et patrimoniale de sites majeurs, à travers des produits de qualité, pour davantage d'attractivité, de notoriété, de rayonnement et de retombées économiques.

Les délais de réalisation de ces projets sont relativement longs et ont conduit à la prorogation de plusieurs conventions. L'année 2022 aura toutefois permis la réalisation du projet d'aménagement d'un trianon au Château d'Arcelot, ainsi que l'engagement du projet de valorisation touristique et patrimoniale de la Maison des Patrimoines à Matour et du projet de création d'un parcours ludique et pédagogique autour de l'histoire et de l'activité du club de football d'Auxerre.

Par ailleurs, la réalisation du projet de réhabilitation du Domaine de Maizières (SAS Winova) s'est également poursuivie en 2022.

Programme 9515PR – Plan de relance Tourisme

Programme		Fonctionnement en CP 2022			Investissement en CP 2022		
		Prévisions	Réalisations	Taux de réalisation	Prévisions	Réalisations	Taux de réalisation
9515PR	Plan de relance Tourisme 2020-2023				3 650 335,09	3 355 718,61	91,93%

En matière de tourisme, le PAIR a été mis en œuvre au travers des deux premiers axes que sont l'accélération de la transition écologique et énergétique et le soutien aux acteurs locaux de l'économie et à l'emploi. Suite à la mise en œuvre du plan « Avenir montagne » par l'Etat et afin de permettre le traitement des nouvelles demandes attendues, l'assemblée plénière du 22 octobre 2021 a décidé de prolonger de six mois les mesures 31 « stations durables », 32 « activités durables », 33 « itinéraires d'excellence », 64 « mise aux normes des villages et centres de vacances » et 67 « équipements structurants ».

Ces reports de délai, ainsi que la non-affectation de la totalité des AP ouvertes au titre du PAIR, expliquent que le niveau de consommation des crédits de paiement se situe à un niveau inférieur aux prévisions.

Les réalisations ont principalement porté sur :

- la convention avec Voies navigables de France visant à moderniser les infrastructures, améliorer l'accueil et le service aux clientèles itinérantes et valoriser le patrimoine de la voie

d'eau, accompagner les projets novateurs, notamment dans le cadre d'une gestion économe de la ressource en eau ;

- les investissements issus des contrats de station et notamment la création d'une luge 4 saisons à Métabief,
- le soutien au tourisme social, par la mise aux normes des villages et centres de vacances.
- le développement du DinoZoo à Charbonnières-les-Sapins et la rénovation des thermes de Lons-le-Saunier pour ce qui concerne les équipements structurants.

Programmes 2004P017, 2004P018, 9501AA, 9509AA

Programme		Fonctionnement en CP 2022			Investissement en CP 2022		
		Prévisions	Réalisations	Taux de réalisation	Prévisions	Réalisations	Taux de réalisation
2004P017	Renforcement des hébergements touristiques				25 165,75	25 165,75	100,00%
2004P018	Amélioration de l'attractivité de l'offre touristique				296 470,41	296 470,41	100,00%
9501AA	Atouts touristiques régionaux (B)				26 640,38	26 640,38	100,00%
9509PP	Canaux et rivières de Bourgogne				56 523,72	56 523,72	100,00%

Sur ces programmes budgétaires, les crédits ont permis d'honorer les actions déjà engagées (AP affectées au cours des exercices antérieurs).

1.4. Attractivité



L'attractivité régionale constitue une des ambitions politiques fortes exprimées dès la fusion des anciennes Régions Bourgogne et Franche-Comté. Au mois de juin 2019, une feuille de route pluriannuelle présentée à l'assemblée régionale énonce des pistes d'action à construire et à mettre en œuvre dans le champ de l'attractivité. Elle se décline en 4 axes :

- Axe 1. Consolider l'attachement / la fierté d'appartenance
- Axe 2. Traduire le positionnement du « mode de vie sain »
- Axe 3. Organiser des politiques d'accueil
- Axe 4. Coordonner les acteurs de l'attractivité

L'année 2022 a été consacrée à la poursuite du déploiement de la feuille de route d'attractivité régionale. Une troisième édition d'appel à projets régional a permis de soutenir des démarches territoriales centrées sur l'attractivité résidentielle. Des programmes d'action ont été confiés à l'agence économique régionale (espace salon international, témoignages de personnalités de la BFC sous forme de films et magazine...), ainsi qu'à la chambre de commerce et d'industrie régionale (TedX, films « Pépites » d'entreprise...) et à la MASCOT (évolution des missions des offices de tourisme vers l'accueil résidentiel). Un séminaire dédié aux territoires en mai 2022 a permis de diffuser les connaissances actuelles, de favoriser l'interconnaissance et le partage de savoir-faire.

Enfin, une étude a été confiée à un cabinet extérieur pour analyser les diverses formes d'agence d'attractivité existantes et sur la base du champ des possibles, proposer des scénarii de portage de la démarche d'attractivité adaptés aux ambitions politiques de la Région.

DESCRIPTIF DES PROGRAMMES BUDGETAIRES

Programme 5017AA – Attractivité

Programme		Fonctionnement en CP 2022			Investissement en CP 2022		
		Prévisions	Réalisations	Taux de réalisation	Prévisions	Réalisations	Taux de réalisation
5017AA	Attractivité - promotion territoriale	637 726,70	575 876,57	90,30%			

L'essentiel des réalisations 2022 s'est inscrit dans la continuité de mise en œuvre de la feuille de route de l'attractivité régionale, avec un « resserrement » de l'action partenariale (AER, CCIR, appel à projets attractivité) autour des actions favorisant l'attractivité résidentielle (attirer de nouveaux habitants).


Les actions ont permis :

- à plus de 50 représentants venus de différentes collectivités (EPCI, PETR, CU, Communauté de communes...) de travailler autour d'interventions expertes, de partager leur expérience et d'échanger sur la politique d'attractivité résidentielle lors d'un séminaire régional organisé à Lugny,
- la création de 12 témoignages de personnalités sur le « bien-être » du vivre et travailler en BFC transcrits sous format de vidéos et d'un magazine largement relayé sur le territoire régional (1 200 exemplaires ciblés), de supports de communication (kit de visibilité, totems),
- l'accompagnement de collectivités portant des actions de diagnostic territorial, de prospection, d'accueil de nouveaux habitants,
- des temps d'échange et de communication dédiés à la relation cadre de vie / entreprise au sujet lors ou en marge d'évènements internationaux et conférences (Open Business, TEDx, SIMI)...

Une étude confiée à un bureau externe spécialisé, intégrant une réflexion sur les modalités de portage de la démarche (opportunités / lien avec CRT et AER / modèle économique / gouvernance), a permis de cibler les grandes natures d'action à assurer pour rendre efficiente la démarche politique ainsi que les opportunités de partenariat et vecteurs de communication.

Enfin, ce programme porte également les crédits ayant permis de répondre aux besoins réglementaires d'expertise environnementale et de communication officielle associés à la mise en œuvre du CPER.

1.5. Formation des demandeurs d'emploi et transitions professionnelles



En 2022, la Région a poursuivi son effort en matière de formation des demandeurs d'emploi, en maintenant un volume important de places de formation, en lançant de nouvelles expérimentations et évaluations.

Ainsi, la Région a pleinement réalisé ses objectifs annuels PRIC (plan d'investissement dans les compétences) en adaptant au mieux ses formations pour répondre aux attentes des publics vulnérables, notamment les demandeurs d'emploi de longue durée, et aux besoins des entreprises, sur les métiers en tension ou d'avenir.

L'ensemble de ces résultats positifs du PRIC BFC et de ses perspectives ont été présentés au ministre du Travail et à la haut-commissaire aux compétences, lors de leur visite à Dijon le 18 novembre dernier.

Par ailleurs, l'année 2022 a aussi été fortement marquée par le contexte national autour de la démarche de concertation et de préfiguration de France Travail. Ce guichet unique, visant à répondre aux besoins des secteurs en tension, entend renforcer l'articulation des acteurs insertion-formation-emploi afin de permettre le retour à l'emploi des bénéficiaires du RSA notamment. Cette réforme en cours du service public de l'emploi aura des impacts pour la Région, qui devra trouver sa place dans ce nouveau schéma de gouvernance et dans la négociation d'un nouveau conventionnement post PRIC.

Enfin, l'action régionale s'est inscrite en 2022 dans un cadre de sortie progressive de la crise sanitaire. Dans ce contexte, la Région a poursuivi son action en faveur de la formation des entreprises et de la sécurisation des actifs à travers la conclusion de nouveaux accords cadre, a accéléré son soutien aux entreprises du tourisme et a profité des 20 ans de la VAE pour mettre pleinement en avant ce

dispositif permettant d'accompagner les actifs dans leurs parcours d'évolution ou de reconversion professionnelle.

DESCRIPTIF DES PROGRAMMES BUDGETAIRES

Formation des demandeurs d'emploi

Programme 1103AA – Parcours vers la qualification des demandeurs d'emploi

Programme		Fonctionnement en CP 2022			Investissement en CP 2022		
		Prévisions	Réalisations	Taux de réalisation	Prévisions	Réalisations	Taux de réalisation
1103AA	Parcours vers la qualification des demandeurs d'emploi	32 649 354,98	32 649 333,72	100,00%			

Sur ce programme, la Région met en œuvre des actions pour favoriser l'entrée en formation des publics les plus vulnérables :

Le Dispositif de Formation Linguistique (DFL) - 2 467 entrées en formation en 2022

Afin de lutter contre les inégalités linguistiques et favoriser l'insertion professionnelle sur le territoire, la Région met en œuvre un dispositif de formation linguistique ouvert à l'ensemble des demandeurs d'emploi ou salariés rencontrant des difficultés avec la langue française (situation d'illettrisme, analphabétisme francophone, personnes relevant du Français Langue Étrangère-FLE). Les principes de ce marché rénové en janvier 2023 reposent sur une priorité donnée aux publics en situation d'illettrisme ou d'analphabétisme, la sécurisation des publics à travers l'obligation d'un référent de parcours et un travail sur la levée des freins (mobilité et garde d'enfants), mais également l'intensification de la formation afin d'avoir une réelle progression pédagogique pour le bénéficiaire.

Le Dispositif Amont de la Qualification (DAQ 2.0) - 5 409 entrées en formation en 2022

Le DAQ 2.0 permet d'accompagner les demandeurs d'emploi peu ou pas qualifiés dans la construction de leur parcours professionnel (construction de parcours, remobilisation et valorisation de soi, découverte des métiers.) Il vise le retour à l'emploi ou l'entrée en formation qualifiante. Il est mis en œuvre au plus près des publics avec 21 plateformes et plus de 60 sites de formation à travers toute la région.

Les stagiaires bénéficient d'un accompagnement très individualisé avec une palette de modules/d'outils variés et adaptés aux besoins de chacun.e. (compétences numériques, savoir-être professionnel, savoirs fondamentaux...). Le DAQ offre également l'opportunité de réaliser des immersions professionnelles en entreprise. Il est également proposé, dans le DAQ, des colorations sur les secteurs en tension du territoire (BTP, numérique, services à la personne, transport, industrie, hôtellerie-restauration, commerce...) afin de faire découvrir ces métiers aux publics, dans un parcours de formation contextualisé et sécurisé vers l'emploi.

Les Écoles de la deuxième Chance (E2C) - 450 entrées en formation en 2022

En complémentarité de son Service Public Régional de la Formation Professionnelle, la Région apporte son soutien aux formations des Ecoles de la deuxième Chance (E2C) en vue de favoriser l'insertion des jeunes de 16 à 30 ans ayant quitté le système scolaire sans qualification. Seules sont cofinancées les écoles bénéficiant d'une labellisation du réseau national des E2C garantissant une

qualité de l'accueil et de la pédagogie dispensée. Il existe 6 écoles labellisées en Bourgogne-Franche-Comté dont la dernière qui s'est ouverte à Besançon (Planoise) en 2022.

Personnes Placées Sous Main de Justice (PPSMJ)

Les Régions sont compétentes pour l'organisation et le financement des actions de formation à destination des Personnes Placées Sous-Main de Justice (PPSMJ) depuis le 1er janvier 2015. Le public ciblé ici est celui présent, en milieu fermé, au sein de l'un des établissements pénitentiaires de Bourgogne-Franche-Comté ; les personnes suivies en milieu ouvert relevant du droit commun.

L'objectif principal est la lutte contre la récidive. Au-delà des compétences professionnelles, les organismes de formation travaillent particulièrement sur les savoir-être et la remobilisation des stagiaires afin de les rendre acteurs de leur « réinsertion ».

Expérimentation de parcours sans couture dans le secteur de l'intérim (CIPI/CDPI)

Le partenariat développé avec l'OPCO du travail temporaire, AKTO, permet à des demandeurs d'emploi d'intégrer un « parcours de formation sécurisé » notamment sur les métiers en tension, via une entrée sur un dispositif amont de la qualification (DAQ 2.0 et Dispositif de formation linguistique), puis une poursuite de la formation sous un statut de salarié, en contrat d'insertion du secteur de l'intérim (CIPI/CDPI).

Programme 1104AA – Qualification des demandeurs d'emploi

Programme		Fonctionnement en CP 2022			Investissement en CP 2022		
		Prévisions	Réalisations	Taux de réalisation	Prévisions	Réalisations	Taux de réalisation
1104AA	Qualification des demandeurs d'emploi	63 752 517,45	63 750 850,34	100,00%			

Le marché Qualifiant / Plan de Relance - 6 756 entrées en formation en 2022

Le programme qualifiant cible prioritairement les métiers qui recrutent. Ainsi, 69 % des entrées en formations qualifiantes 2022 ont été réalisées sur les 4 secteurs prioritaires de BFC : industrie, BTP, numérique, services à la personne. Conformément à l'évaluation du PRIC, il répond aux besoins des entreprises de Bourgogne-Franche-Comté sur les secteurs en tension, prioritaires et d'avenir.

La Région a développé des innovations sur ces marchés en définissant des formations en blocs de compétences, comme c'est le cas sur le programme BTP avec ses modules certifiants liés à la transition énergétique, sur les plateformes de formation Services à la personne, sur les programmes Tourisme ou encore maintenance.

En 2022, 529 actions de formation qualifiante ont été ouvertes dans toute la région.

Le Fonds Régional d'Appui à la Professionnalisation (FRAP) - 12 dossiers en 2022

En complémentarité de l'offre régionale de formations, le FRAP accompagne les entreprises ayant des difficultés à recruter, notamment sur les métiers en tension, par la mise en place et le financement d'une formation spécifique, en lien avec Pôle emploi et les OPCO. Ainsi, en 2022, des FRAP ont été financés pour des formations, notamment d'agents de contrôle qualité, de conducteurs de bus, de développeurs JAVA ...

Abondement au Compte Personnel de Formation (CPF) par la Région - 266 bénéficiaires au 31 décembre 2022

Grâce au conventionnement avec la Caisse de Dépôts et Consignations permettant des abondements sur l'application « mon Compte personnel de formation », la Région soutient des projets de formation individuelle de niveau supérieur dans les secteurs prioritaires en Bourgogne-Franche-Comté (tels que : le numérique, la transition écologique, l'industrie, la santé, les services aux personnes...), en complémentarité de son offre régionale.

Conventionnement avec Pôle Emploi

Dans le cadre d'un conventionnement annuel sur le PRIC, la Région délègue à Pôle Emploi des places de formation supplémentaires et complémentaires au Programme Régional de Formation de la Région.

Programme 1105AA – Rémunération des demandeurs d'emploi

Programme		Fonctionnement en CP 2022			Investissement en CP 2022		
		Prévisions	Réalisations	Taux de réalisation	Prévisions	Réalisations	Taux de réalisation
1105AA	Rémunération et aides stagiaires	55 418 707,10	55 418 707,10	100,00%			

La Région a confirmé, via le vote de son règlement d'intervention en 2022, la poursuite du dispositif des « aides régionales – compléments de rémunération » jusqu'à la fin du mandat, au vu des résultats positifs soulignés par l'évaluation publiée en 2021. Ce dispositif, plus favorable que les mesures nationales, sécurise financièrement les personnes s'engageant dans un parcours de formation.

L'expérimentation de l'agrément à la rémunération du dispositif de formations linguistiques a également fait l'objet d'une évaluation en 2022. Celle-ci a démontré l'impact positif de la rémunération sur l'assiduité, l'intensification des parcours, l'obtention de certifications et l'atteinte des objectifs visés par la formation. Le nouveau dispositif mis en place à compter de 2023 est agréé à la rémunération.

La Région a versé à l'ensemble des stagiaires de la formation professionnelle éligibles l'indemnité inflation prévue par le décret de décembre 2021. 68 % des stagiaires inscrits sur une formation du programme régional bénéficient de la rémunération Région en 2022.

Transitions professionnelles

Programme 1122AA – Transitions professionnelles

Programme		Fonctionnement en CP 2022			Investissement en CP 2022		
		Prévisions	Réalisations	Taux de réalisation	Prévisions	Réalisations	Taux de réalisation
1122AA	Transitions professionnelles	1 050 773,44	1 034 485,16	98,45%			

La Région Bourgogne-Franche-Comté souhaite favoriser la mise en cohérence des parcours professionnels des actifs (demandeurs d'emploi ou salariés) et réduire leur vulnérabilité durant les étapes de transition professionnelle auxquelles ils sont confrontés dans un marché du travail toujours en mutation et fragilisés par la crise économique : mobilités horizontales, promotions, déclassements, passage d'une situation d'emploi au chômage...

La mobilisation de la Région s'est traduite notamment par :

- Le développement de la Validation des Acquis de l'expérience (VAE) : organisation d'une semaine de la VAE du 13 au 17 juin 2022 à l'occasion du 20ème anniversaire du dispositif (30 partenaires mobilisés, 4 350 personnes sensibilisées) et soutien innovant à des démarches de VAE hybride via le financement d'une aide individuelle à la formation en complément du parcours d'accompagnement méthodologique. 3 424 personnes informées sur la VAE par les Points Relais Conseils du territoire Bourgogne-Franche-Comté.
- La poursuite du soutien aux GEIQ (groupements d'Employeurs pour l'Insertion et la Qualification), réponse particulièrement adaptée aux enjeux de tension du marché du travail et d'accès à l'emploi et à la qualification des actifs les moins qualifiés. 582 personnes éloignées de l'emploi engagées dans un parcours d'insertion et de qualification porté par les 12 GEIQ du territoire Bourgogne-Franche-Comté.
- Le renforcement de l'accompagnement des filières et des territoires au travers de la Gestion Prévisionnelle des Emplois et des Compétences (GPEC), qu'elle soit territoriale (GPECT) ou de filière (GPECF). Le 23 février 2022, signature de la feuille de route Etat/Région pour la GPECT : formalisation de la position des pouvoirs publics au niveau régional pour l'accompagnement des porteurs de démarches de GPECT puis lancement de l'animation régionale issue de cette feuille de route, 298 716 € mobilisés au titre de la GPECT au bénéfice de 5 démarches engagées en 2022.

Programme 1123AA – Sécurisation des parcours professionnels

Programme		Fonctionnement en CP 2022			Investissement en CP 2022		
		Prévisions	Réalisations	Taux de réalisation	Prévisions	Réalisations	Taux de réalisation
1123AA	Sécurisation des parcours professionnels	2 459 624,89	2 451 429,66	99,67%			

Dans le cadre de sa politique de droit commun en matière de formation continue et en lien très étroit avec le schéma régional de développement économique, d'innovation et d'internationalisation (SRDEII), la Région Bourgogne-Franche-Comté conduit une politique volontariste en faveur de la formation des salariés dans une logique de formation tout au long de la vie, de sécurisation des parcours professionnels et de soutien à la compétitivité des entreprises et à l'attractivité des territoires.

- Dans un contexte économique aux perspectives incertaines, la Région a poursuivi une politique volontariste en faveur de la formation des salariés, en priorité les plus fragiles d'entre eux. Deux accords AREFE collectifs ont été signés pour accompagner la qualification des salariés intérimaires d'une part avec AKTO, et pour accompagner les mutations numériques et écologiques des salariés des entreprises relevant du champ de l'OPCO Atlas d'autre part. Ces deux accords visent à former plus de 300 salariés. En 2022, 800 stagiaires ont été formés dans le cadre de 8 conventions AREFE collectifs en cours (entreprises de proximité, énergie, agroalimentaire, plasturgie-chimie, Hôtellerie-caféterias-restauration, organismes de formation, microtechniques, Intérim).
- La Région a accentué son effort en faveur de la promotion sociale des actifs afin de permettre d'accompagner de nouveaux projets dans un contexte où la crise sanitaire et économique a conduit de nombreux actifs à se réinterroger sur leur parcours professionnel. A ce titre, la Région accompagne la mise en œuvre du « CPF de transition » mobilisé dans le cadre des projets de transition professionnelle.

- Enfin le soutien aux contrats de professionnalisation en CDI : 782 contrats ont bénéficié de l'appui régional en 2022, pour un montant de 1 086 800 € dont 37 contrats pour des salariés issus de Quartiers Prioritaires et 191 domiciliés en Zone de Revitalisation Rurale (ZRR) pour lesquels l'aide versée est bonifiée (2 000 € contre 1 000 € pour les autres).

Programme 1124AA – Accompagnement formation développement économique

Programme		Fonctionnement en CP 2022			Investissement en CP 2022		
		Prévisions	Réalisations	Taux de réalisation	Prévisions	Réalisations	Taux de réalisation
1124AA	Accompagnement formation développement économique	1 156 503,84	1 156 117,46	99,97%			

Ce programme vise à renforcer le lien entre le développement économique et la formation professionnelle en tant que levier du développement économique. Deux leviers principaux ont été mobilisés :

- Afin de soutenir les entreprises dans leurs projets de développement économique, la Région accompagne celles qui mettent en place des programmes de formation répondant à leurs besoins en compétences dans ce cadre. Elle mobilise, pour ce faire, le dispositif AREFE développement.
- La formation des créateurs et repreneurs d'entreprises : 43 formations actions ont été conduites en 2022. Elles ont bénéficié à 438 personnes dont 198 hommes (45 %) et 240 femmes (55 %). 135 personnes ont bénéficié d'une formation complémentaire (parcours maximum de 80 heures pour 7 modules). Montant total de CP : 670 321 €.

Programme 1125AA – Ingénierie de projets de formation

Programme		Fonctionnement en CP 2022			Investissement en CP 2022		
		Prévisions	Réalisations	Taux de réalisation	Prévisions	Réalisations	Taux de réalisation
1125AA	Ingénierie de projets de formation				2 124 610,00	2 124 610,00	100,00%

Le volet ressources humaines du PIA 4 (Programme d'Investissements d'Avenir) vise à soutenir des projets d'ingénierie de formation professionnelle dans le but d'adapter et qualifier la main d'œuvre régionale, en lien avec l'anticipation des mutations économiques et organisationnelles. Via une logique d'appels à projets, il s'agit, en cofinancement avec l'Etat, d'accompagner la création de nouvelles offres de formation ou d'accompagnement, mais aussi des évolutions significatives apportées à des offres de formation existantes.

L'appel à projet est ouvert depuis novembre 2022 jusqu'au 31/12/2025 ou jusqu'à épuisement des fonds. Il est doté de 8 498 440 € (dotation totale Etat et Région, chacun contribuant à moitié).

1.6. Formations sanitaires et sociales



Dans le cadre du Ségur de la santé, la convention de financement des places de formation supplémentaires a fait l'objet d'un avenant pour permettre aux cohortes en soins infirmiers engagées de terminer leur formation. Par ailleurs, l'Etat a conventionné avec la Région pour le transfert des crédits liés à la revalorisation salariale des personnels hospitaliers au sein des instituts de formation en soins infirmiers (IFSI) de BFC et de certaines catégories d'employés de formation de la Croix rouge.

Une aide exceptionnelle de solidarité a été octroyée aux boursiers des formations sanitaires et sociales (FSS), en conformité avec la loi du 16 août 2022 pour la protection du pouvoir d'achat. En lien avec le fort enjeu d'universitarisation, la formation en masso-kinésithérapie de l'Institut de formation aux métiers de la santé (IFMS) de l'hôpital de Nord Franche-Comté a été intégrée au sein du département des sciences de la rééducation de l'Université de Franche-Comté (UFC) créé en février 2022. L'attractivité des FSS et des métiers en découlant a été renforcée en démarrant la réalisation de supports de communication diffusés auprès de divers publics de BFC et au niveau de Parcoursup. Un premier powtoon vise à promouvoir le métier d'infirmier/infirmière et, par là même, la formation au sein des IFSI du territoire. De la même manière, une 1^{ère} série de vidéos a été initiée au sein des établissements de BFC dispensant des FSS (une vidéo étant planifiée à terme pour chaque école ou institut de BFC), en mettant en scène un binôme d'étudiant.e.s, tant en formation initiale que continue.

Enfin, les travaux liés au SRFSS (schéma régional des FSS), qui sera annexé au CPRDFOP (contrat de plan régional des formations et de l'orientation professionnelles), ont démarré en 2022.

DESCRIPTIF DES PROGRAMMES BUDGETAIRES

Programme 1106AA – Formation des demandeurs d'emploi secteurs sanitaire et social

Programme		Fonctionnement en CP 2022			Investissement en CP 2022		
		Prévisions	Réalisations	Taux de réalisation	Prévisions	Réalisations	Taux de réalisation
1106AA	Formations de demandeurs d'emploi secteurs sanitaire et social	5 205 423,31	4 360 454,87	83,77%			

Dans le cadre du service public régional des formations et en lien avec le PRIC et le Ségur de la Santé, la Région accompagne les formations de niveau 3 (ambulanciers, aides-soignants, auxiliaires de puériculture et accompagnants éducatifs et sociaux) suivies par des demandeurs d'emploi. En 2022, les places suivantes ont été financées :

- 32 places financées de formation courte d'accompagnant éducatif et social,
- 126 places financées de formation longue d'accompagnant éducatif et social,
- 343 places financées en parcours complet de formation d'aide-soignant,
- 77 places financées dont 20 en lien avec le PRIC en parcours partiel de formation d'aide-soignant,
- 60 places financées dont 30 en parcours partiel de formation d'auxiliaire de puériculture,
- 87 places financées en parcours complet de formation d'ambulancier.

Programme 1301PP – Formations des secteurs sanitaire et social

Programme		Fonctionnement en CP 2022			Investissement en CP 2022		
		Prévisions	Réalisations	Taux de réalisation	Prévisions	Réalisations	Taux de réalisation
1301PP	Formations des secteurs sanitaire et social				810 763,96	527 261,01	65,03%

Il s'agit d'accompagner l'adaptation des locaux et les équipements aux besoins de formation et d'améliorer la qualité des interventions, tout en accélérant la transition écologique et énergétique. Sont inclus dans ce programme le soutien à l'achat de matériels pédagogiques et informatiques, notamment pour développer l'enseignement hybride ou la simulation en santé. En 2022, les réalisations marquantes ont été :

- le renouvellement d'équipements informatiques pour les étudiants du CH-IFSI de Mâcon,
- l'achat de mannequins et simulateurs divers pour le département maïeutique de l'uB à Dijon,
- des simulateurs conduite et numérique pour le CHRU-IFPS à Besançon,
- la participation aux travaux de rénovation de la toiture pour l'Irts de Besançon,
- les extensions bornes wifi dans les IFSI d'Auxerre et de Mâcon.

Programme 1302AA – Formations des secteurs sanitaire et social

Programme		Fonctionnement en CP 2022			Investissement en CP 2022		
		Prévisions	Réalisations	Taux de réalisation	Prévisions	Réalisations	Taux de réalisation
1302AA	Formations des secteurs sanitaire et social	46 681 056,77	43 986 999,63	94,23%			

La Région finance le fonctionnement des instituts et des écoles paramédicales et en travail social lorsqu'ils sont publics, ainsi que les départements de maïeutique des universités. Elle peut participer au financement des instituts et écoles lorsqu'ils sont privés. Le soutien régional 2022 a pu bénéficier à 7 730 apprenants dont 459 apprentis en formation paramédicale et de sage-femme et 1 916 dont

334 apprentis en formation relevant du travail social (chiffres de juin 2022). La Région attribue également des bourses sur critères sociaux aux étudiantes et étudiants suivant une formation paramédicale, maïeutique et en travail social. 1 959 bourses ont été attribuées en 2022 dans le secteur paramédical et maïeutique et 326 dans le social.

Programme 2014P014 – Instituts de formations sanitaires et sociales

Programme		Fonctionnement en CP 2022			Investissement en CP 2022		
		Prévisions	Réalisations	Taux de réalisation	Prévisions	Réalisations	Taux de réalisation
2014P014	Instituts de formation sanitaires et sociaux				6 792 422,49	6 782 547,40	99,85%

La Région soutient des opérations immobilières, en réponse aux besoins des instituts de formations sanitaires et sociales. 2022 a été marquée par la construction de l'Institut de Formations de Professions de Santé de Besançon (IFPS), la maîtrise d'ouvrage étant portée par la Région. Ce nouveau bâtiment permettra l'accueil de près de 1 070 personnes dont 1 000 étudiants, avec une fin des travaux estimée pour la rentrée 2023.

Programme 2016P014 – Rémunération des mandataires IFSS

Programme		Fonctionnement en CP 2022			Investissement en CP 2022		
		Prévisions	Réalisations	Taux de réalisation	Prévisions	Réalisations	Taux de réalisation
2016P014	Rémunération des mandataires IFSS				25 228,39	25 012,87	99,15%

Ce programme est destiné à couvrir les dépenses du mandataire qui est chargé de la construction de l'IFPS de Besançon. Sa rémunération est directement liée à l'avancement de l'opération.

Programme 1304PR – Plan de relance 2020 Formations sanitaires et sociales

Programme		Fonctionnement en CP 2022			Investissement en CP 2022		
		Prévisions	Réalisations	Taux de réalisation	Prévisions	Réalisations	Taux de réalisation
1304PR	Plan de relance 2020 Formations sanitaires et sociales				286 000,00	71 814,09	25,11%

Sur ce programme budgétaire, seuls sont prévus des crédits de paiement visant à honorer les actions déjà engagées (AP affectées au cours de l'exercice antérieur), majoritairement relatives à l'acquisition d'équipements numériques, de logiciels et de matériels de simulation.

1.7. Education



Patrimoine et gestion immobilière

La Région, en tant que propriétaire et maître d'ouvrage, doit maintenir, réparer, moderniser, rendre accessible et sécuriser son patrimoine. Ce patrimoine des lycées, transféré par l'Etat aux Régions, représente, pour les 129 lycées qui le composent, 224 sites, 1 400 bâtiments pour une superficie de 2,3 millions de mètres carrés. Le patrimoine nécessite des investissements soutenus, dans un contexte de renforcement des obligations réglementaires. Par ailleurs, l'évolution démographique à horizon 2038 rend la réflexion sur la rationalisation des lycées inéluctable.

L'année 2022 a permis, tout en assurant la continuité et l'exécution des travaux inscrits aux différents programmes opérationnels :

- d'une part, d'engager des démarches préalables à la rationalisation du patrimoine,
- d'autre part, de déployer la stratégie énergétique dans les lycées avec deux objectifs :
 - o l'un à horizon 2030 / 2035 visant à limiter les pertes sur la partie thermique en passant par une rénovation des installations techniques et à organiser le suivi de l'exploitation/maintenance,
 - o l'autre à horizon 2040 visant une rénovation globale.

DESCRIPTIF DES PROGRAMMES BUDGETAIRES

Les lycées ont pour vocation première d'accueillir des lycéens dans le cadre du service public de l'éducation. En tant que propriétaire, la Région doit maintenir, réparer, moderniser, rendre accessible et sécuriser son patrimoine.

Programme 2013P014 – Programme pluriannuel d'investissement (PPI)

Programme		Fonctionnement en CP 2022			Investissement en CP 2022		
		Prévisions	Réalisations	Taux de réalisation	Prévisions	Réalisations	Taux de réalisation
2013P014	Programme Pluriannuel d'Investissement				52 987 859,30	52 840 440,01	99,72%

Ce programme pluriannuel d'investissement (PPI) porte sur les opérations de modernisation lourde du patrimoine, qui peuvent éventuellement accompagner des processus de réorganisation des établissements projetés et décidés en étroite concertation avec les partenaires institutionnels à l'échelle des territoires.

Les opérations de réhabilitation se sont poursuivies en 2022 et 10 opérations de travaux dans les lycées ont été achevées et mises en service en 2022 :

- Chatillon LEGTA La Barotte – Construction d'une chaufferie biomasse
- Challuy Lycée EPLEFPA - Construction d'une chaufferie biomasse
- Fontaines EPLEFPA - Construction d'une chaufferie biomasse
- Tournus Lycée LPA - Construction d'une chaufferie biomasse
- Joigny Lycée Polyvalent Louis Davier / Jules Verne Construction d'une chaufferie biomasse
- Chalon sur Saône – Lycée Mathias- Rénovation du gymnase
- Auxerre - Lycée Général Jacques Amyot-Rénovation des façades
- Dole lycée Duhamel : Modernisation du service de restauration et extension de la capacité d'hébergement
- Poigny ENIL BIO : Restructuration et extension de l'établissement
- Lure LPO Colomb : Regroupement des activités du lycée

Programme 2250PP – Gros Entretien et Amélioration des lycées (GREAL)

Programme		Fonctionnement en CP 2022			Investissement en CP 2022		
		Prévisions	Réalisations	Taux de réalisation	Prévisions	Réalisations	Taux de réalisation
2250PP	Grosses réparations dans les lycées				32 255 313,14	32 255 062,57	100,00%

Ce programme de grosses réparations entretien et adaptation des locaux (GREAL) porte sur les opérations d'entretien préventif ou curatif du patrimoine, ainsi que sur les travaux de mise en conformité dissociables ou devant être dissociés d'opérations de modernisation lourde, notamment du fait de l'urgence ou d'échéances réglementaires incompatibles avec la planification du programme PPI.

La politique de gros entretien du patrimoine des lycées s'est poursuivie en 2022 en privilégiant :

- les travaux liés à la sécurité sur la réglementation en vigueur,
- les interventions sur le clos et couvert avec l'objectif d'améliorations énergétiques,
- les interventions sur les réseaux VDI -Voix Données Images- afin de mettre à niveau les réseaux informatiques pour améliorer l'usage du numérique,

- les travaux de sécurisation des sites.

Toutes les interventions de gros entretien sont regroupées au sein d'un programme unique GREAL (Grosses Réparations Et Adaptation des Locaux) par intégration progressive des travaux de sécurisation (2251PP) et de VDI (2258PP), relevant jusque-là de programmes financiers spécifiques. Concernant les accords-cadres dédiés aux opérations de travaux de gros entretien dans les lycées, le renouvellement des marchés travaux pour améliorer la réactivité et la capacité à répondre aux besoins des EPLE s'est opéré en 2022.

Programmes 2252PP et 2219PP – Accessibilité

Programme		Fonctionnement en CP 2022			Investissement en CP 2022		
		Prévisions	Réalisations	Taux de réalisation	Prévisions	Réalisations	Taux de réalisation
2219PP	Agenda d'accessibilité programmée				4 188 453,62	4 188 453,62	100,00%
2252PP	Accessibilité dans les lycées				8 316 823,03	8 314 381,23	99,97%

Depuis la loi du 11 février 2005 pour l'égalité des droits et des chances, la participation et la citoyenneté des personnes handicapées, les établissements recevant du public (ERP) doivent être accessibles à tous les types de handicap. L'ordonnance du 26 septembre 2014 a fixé 2025 comme échéance pour la réalisation des travaux.

La mise en accessibilité des EPLE s'est intensifiée en 2022 et les opérations engagées en gestion directe se poursuivent et arrivent en phase travaux.

27 équipes de maîtrise d'œuvre ont été désignées début 2022 et mènent, sous le pilotage de 10 mandataires, les études de faisabilité et d'ingénierie sur tous les sites dont la pérennité est assurée pour permettre de démultiplier l'action de la Région dans la mise en œuvre de l'accessibilité des bâtiments pour les personnes porteuses de handicap.

La Région aura ainsi la vision globale de la mise en accessibilité de chacun des sites sur tout le territoire courant 2023.

Le programme 2219PP « Agenda d'accessibilité programmé » a été créé antérieurement à la fusion des Régions, concerne exclusivement les lycées bourguignons : il s'agit dans cette 1ère phase de mettre en accessibilité les cheminements extérieurs et circulations intérieures. Les CP versés ont permis la réalisation des travaux projetés dans ce cadre. Les étapes suivantes de mise en accessibilité sont réalisées au titre du programme commun « accessibilité ».

Programme 2013P010 – RCP

Programme		Fonctionnement en CP 2022			Investissement en CP 2022		
		Prévisions	Réalisations	Taux de réalisation	Prévisions	Réalisations	Taux de réalisation
2013P010	Réparations courantes du propriétaire dans les lycées				4 300 000,00	4 300 000,00	100,00%

La dotation RCP (réparations courantes du propriétaire) permet de verser directement une dotation aux établissements pour intervenir directement et plus rapidement sur des petites interventions. Cette subvention attribuée à chaque établissement couvre les différentes interventions de réparations courantes à conduire, la priorité des actions à mener concerne surtout la sécurité des personnes et des biens. La dotation doit donc servir en priorité à couvrir les besoins pour des réparations urgentes et répondre aux exigences en matière de normes de sécurité et d'hygiène. Cette subvention forfaitaire est versée en une fois, dès notification en début d'année à chaque établissement et aucun abondement de la dotation RCP ne s'opère en cours d'année.

En 2022, le taux au m² est de 1,78 €/m².

Programme 2233AA – GERRIC

Programme		Fonctionnement en CP 2022			Investissement en CP 2022		
		Prévisions	Réalisations	Taux de réalisation	Prévisions	Réalisations	Taux de réalisation
2233AA	GERRIC Gros Entretien, Réparations, Renouvellement Installations Chauffage				1 850 000,00	1 850 000,00	100,00%

Ce programme initié en 2022 vise à mieux maîtriser en interne les dépenses d'investissement conduites par les lycées dans le cadre des contrats d'exploitation des installations de chauffage (gros entretien, réparations et renouvellement des installations de chauffage).

La Région procède à une affectation globale au profit de chacun des sites/EPL concerné en une commission permanente unique. Tous les établissements perçoivent leur dotation en une fois dès notification de la somme allouée. Le nombre des établissements concernés va progressivement augmenter au fur et à mesure des mises en service d'installations neuves (chaufferies biomasses) ou des raccordements aux réseaux urbains.

Cette dotation permet de faire en sorte que tous les établissements bénéficient bien d'un contrat d'exploitation et de maintenance, ce qui n'est pas systématique aujourd'hui et ce qui concourt à un vieillissement prématuré des installations. Elle permet également de contrôler la qualité du pilotage des installations réalisé par nos prestataires.

Programme 2257PR – Plan de relance investissements dans les lycées

Programme		Fonctionnement en CP 2022			Investissement en CP 2022		
		Prévisions	Réalisations	Taux de réalisation	Prévisions	Réalisations	Taux de réalisation
2257PR	Plan de relance Investissements Lycées				5 917 508,30	5 917 384,03	100,00%

Le programme du plan d'accélération de l'investissement régional consacré aux investissements dans les lycées, d'un montant total voté de 51,160 M€, comporte les mesures suivantes :

- une dotation exceptionnelle pour Réparations Courantes du Propriétaire (RCP) à destination des lycées et du CREPS, ciblant la transition écologique, portant sur une enveloppe prévisionnelle de l'ordre de 9,873 M€ ;
- une enveloppe destinée à la réalisation par les lycées ou la région d'opérations d'amélioration de la performance énergétique du bâti ou la sécurisation des locaux pour 15,639 M€ ;
- un plan de développement de la solarisation et du photovoltaïque pour un montant de 14,647 M€.

Les crédits alloués en 2022 ont conduit :

- à l'engagement d'opérations d'installation de panneaux photovoltaïques (PV) et d'ombrières (5 opérations en PV et 17 opérations en ombrières en 2022) ;
Ces travaux, portés par le service Energie (une personne dédiée), sont en cours d'étude après une phase de faisabilité. Les prestations projetées seront ajustées en termes de dimensions et de puissances de manière à respecter le montant des affectations.
- au versement de subventions aux EPL pour travaux de type « transition énergétique » ;
- au versement des dotations RCP PAIR exceptionnelles « transition énergétique ».

Programme 2258PR – Plan de relance CREPS

Programme		Fonctionnement en CP 2022			Investissement en CP 2022		
		Prévisions	Réalisations	Taux de réalisation	Prévisions	Réalisations	Taux de réalisation
2258PR	Plan de relance CREPS				4 559 776,54	4 559 776,54	100,00%

Les travaux relatifs à l'opération de modernisation et d'extension du CREPS ont démarré en avril 2022. La pose de la première pierre a eu lieu en juillet 2022. Pour l'instant, les objectifs de mise en service des installations comme base d'accueil aux JO de 2024 sont tenus, à savoir la construction d'un Centre de Préparation et Performance Athlétique (C2PA) d'une surface de 1 345m² sur deux niveaux. La réhabilitation lourde de l'hébergement, les vestiaires du gymnase Jacob et la restauration vont s'échelonner en vue d'une mise en service au plus tard à l'automne 2023.

Programme 2011P030 – Entretien réparation amélioration des locaux

Programme		Fonctionnement en CP 2022			Investissement en CP 2022		
		Prévisions	Réalisations	Taux de réalisation	Prévisions	Réalisations	Taux de réalisation
2011P030	Entretien réparation amélioration des locaux				1 873 949,43	1 873 879,37	100,00%

Les dépenses réalisées en 2022 ont permis de solder d'anciennes opérations de grosses réparations dans les lycées. Il est prévu de solder le programme en 2023.

Programme 2014P012 – Fonctionnement EMOP supports

Programme		Fonctionnement en CP 2022			Investissement en CP 2022		
		Prévisions	Réalisations	Taux de réalisation	Prévisions	Réalisations	Taux de réalisation
2014P012	Fonctionnement EMOP supports	227 000,00	211 100,00	93,00%			

Les réalisations 2022 ont porté sur le versement des dotations aux établissements supports des EMOP/EMATT sur le territoire régional. Le solde disponible sera annulé.

Programme 2016P012 – Rémunérations des mandataires Lycées

Programme		Fonctionnement en CP 2022			Investissement en CP 2022		
		Prévisions	Réalisations	Taux de réalisation	Prévisions	Réalisations	Taux de réalisation
2016P012	Rémunérations des mandataires Lycées				816 201,31	811 017,06	99,36%

Les dépenses réalisées portent sur la rémunération des mandataires qui interviennent pour le compte de la Région dans le cadre des opérations de réhabilitation/extension des lycées et, depuis 2022, au profit de la mise en accessibilité des EPLE.

Programme 2223PP – Travaux de rénovation, économies d'énergie

Programme		Fonctionnement en CP 2022			Investissement en CP 2022		
		Prévisions	Réalisations	Taux de réalisation	Prévisions	Réalisations	Taux de réalisation
2223PP	Travaux de rénovation, économies d'énergie				4 387 360,97	4 386 900,82	99,99%

Les dépenses réalisées portent sur l'achèvement de plusieurs opérations de réhabilitation/extension dans les lycées dijonnais. Plusieurs ont ainsi pu être soldées.

Programme 2251PP – Sécurisation dans les lycées

Programme		Fonctionnement en CP 2022			Investissement en CP 2022		
		Prévisions	Réalisations	Taux de réalisation	Prévisions	Réalisations	Taux de réalisation
2251PP	Sécurisation dans les lycées				1 294 314,18	1 281 966,51	99,05%

Les paiements réalisés ont permis d'achever les travaux prioritaires de sécurisation destinés à empêcher les intrusions dans les EPLE : mise en place de systèmes de contrôle d'accès, vidéosurveillance des points sensibles, barrières et clôtures...

Programme 2258PP – VDI

Programme		Fonctionnement en CP 2022			Investissement en CP 2022		
		Prévisions	Réalisations	Taux de réalisation	Prévisions	Réalisations	Taux de réalisation
2258PP	2258PP - VDI				415 000,80	415 000,80	100,00%

Toutes les dépenses prévues ont été réalisées. Le programme pourra sans doute être soldé en 2023. Les travaux de mise à niveau des installations VDI des EPLE se réalisent à présent dans le cadre du programme « Grosses réparations et adaptation des locaux ».

Programme 2010P023 – Gestion du patrimoine immobilier

Programme		Fonctionnement en CP 2022			Investissement en CP 2022		
		Prévisions	Réalisations	Taux de réalisation	Prévisions	Réalisations	Taux de réalisation
2010P023	Gestion du patrimoine immobilier	2 336 000,00	1 798 514,80	76,99%			

Les réalisations 2022 ont été moins importantes que prévu, exclusivement en raison du décalage de l'action de mise à jour des diagnostics techniques amiante -DTA. Suite à l'appel d'offres lancé fin 2021/début 2022, plusieurs lots ont été infructueux et ce n'est qu'à fin 2022 que tous les marchés de mise à jour ont pu être passés.

Fonctionnement et équipement des lycées

Le contexte de la direction des lycées a été en grande partie déterminé par la mise en œuvre des actions du plan de mandat, selon trois grands axes :

- Donner les moyens de fonctionner aux lycées et prendre en charge leur équipement,
- Accompagner les projets des établissements en faveur des lycéens,
- Soutenir le pouvoir d'achat des familles par des tarifs adaptés et des aides ciblées.

DESCRIPTIF DES PROGRAMMES BUDGETAIRES

Donner les moyens de fonctionner aux lycées et prendre en charge leur équipement

Dotation de fonctionnement aux EPLE

Dotation de fonctionnement

Programme 2250AA – Fonctionnement des lycées

Programme		Fonctionnement en CP 2022			Investissement en CP 2022		
		Prévisions	Réalisations	Taux de réalisation	Prévisions	Réalisations	Taux de réalisation
2250AA	Fonctionnement des lycées	57 000 000,00	56 981 960,11	99,97%			

En 2022, les modalités de la grille ont été appliquées de manière complète aboutissant à une augmentation globale de 7 % de la dotation cible s'expliquant notamment par l'inflation prise en compte pour les fluides.

En vertu de ses compétences, la Région assure le fonctionnement matériel et pédagogique des établissements publics locaux d'enseignement (EPL), une partie du financement du fonctionnement des établissements privés d'enseignement en leur attribuant des forfaits, prévus par la loi, et le financement des installations sportives, lorsque les établissements utilisent des équipements sportifs appartenant à d'autres collectivités.

La dotation de la Région, globale et forfaitaire, couvre l'ensemble des charges fixes et des dépenses courantes de l'établissement. Elle est principalement utilisée pour les dépenses courantes de viabilisation et de maintenance (chauffage, électricité, eau, contrats de maintenance, petit entretien...). Une fraction est utilisée par les établissements pour les actions relatives à la vie de l'élève et aux dépenses pédagogiques.

Elle est établie pour l'ensemble des établissements publics selon une grille de calcul permettant d'intégrer des spécificités propres à certains établissements. La dotation à verser prend en compte la capacité contributive des fonds de roulement des établissements les plus pourvus. En 2022, ces fonds, dès lors qu'ils excédaient 120 jours de fonctionnement, financent une fraction de la dotation cible à hauteur de la moitié de la valeur excédant 120 jours.

Les rapports sur le fonctionnement des lycées pour 2022 ont fait l'objet d'une délibération à l'assemblée plénière du 22 octobre 2021.

La Région a en charge le fonctionnement de 129 lycées publics, la dotation globale de fonctionnement versée aux lycées pour 2022 était de 37,8 M€.

Dotations complémentaires

Ces crédits permettent aux établissements de faire face à des dépenses exceptionnelles ou imprévisibles. Le contexte actuel d'augmentations importantes des coûts de la viabilisation ne permet plus à certains établissements, déjà fragiles, de faire face aux factures de gaz, d'électricité, ...

Après analyse approfondie des situations financières des établissements identifiés comme fragiles et qui ont donné lieu à des dialogues de gestion, des dotations complémentaires de fonctionnement ont été accordés à une cinquantaine d'établissements pour un montant total de 2,5 M€.

Forfait d'externat

Le Code de l'Education impose à la Région une participation au fonctionnement des lycées privés sous contrat avec l'Education nationale (forfaits d'externat « part matériel » et « part personnel »). Le forfait 2022 attribué à chaque établissement a été calculé selon le principe de parité avec les établissements publics.

La Région doit financer les dépenses de fonctionnement des classes des lycées sous contrat d'association avec le ministère, sous la forme de deux contributions forfaitaires : « part personnel non enseignant » et « part matériel », qui doivent être calculées par élève et par an et qui doivent correspondre au coût moyen d'un élève externe dans les lycées de la Région (principe de parité).

L'enveloppe totale du forfait au bénéfice des 36 établissements privés sous contrat avec le ministère cumulant la part « matériel » : 528 € / élève et la part « personnel » : 505 € / élève s'élevait à 16 M€ pour 15 549 élèves.

Installations sportives

Depuis 2020, les montants liés aux « installations sportives » ne sont plus intégrés dans le calcul de la dotation globale de fonctionnement. Une dotation spécifique est attribuée à l'ensemble des établissements. La Région peut être amenée à régler les factures émises par les collectivités propriétaires des équipements sportifs, conformément aux conventions en vigueur qui devront, à leur terme, faire l'objet d'un renouvellement selon les nouvelles dispositions administratives et financières.

Sur 129 lycées, 77 établissements bénéficient actuellement d'une participation financière concernant les occupations des installations sportives propriétés d'autres collectivités (conformément à l'article L214-4 du code de l'Education). 481,8 K€ ont été réalisés en 2022.

Prestations acquises par la Région au bénéfice des lycées

Programme 2251AA – Prestations de services

Programme		Fonctionnement en CP 2022			Investissement en CP 2022		
		Prévisions	Réalisations	Taux de réalisation	Prévisions	Réalisations	Taux de réalisation
2251AA	Prestations de services	1 032 514,39	750 280,55	72,67%			

La Région peut financer, en complément de la dotation de fonctionnement, des charges de fonctionnement comme le transport d'élèves internes, le transport vers les installations sportives, le déménagement de machines, l'entretien des espaces verts par une entreprise...

La Région acquiert directement certaines prestations de service au bénéfice de tous les lycées, parmi lesquelles : la collecte et le traitement des déchets toxiques et radioactifs (DTQD), l'assurance de la flotte de véhicules des lycées (étendue depuis 2019 à la flotte des lycées du périmètre bourguignon) et les analyses bactériologiques (étendues depuis 2018 aux lycées du périmètre franc-comtois) et les audits et actualisations des plans de maîtrise sanitaires.

A ce titre, un nouveau dispositif « Aide au fonctionnement de la restauration et de l'internat (AFRI) » a été mis en place en 2022 suite à la suppression du fonds commun des services d'hébergement (FCSH) dont les prélèvements ont cessé en 2022.

Ce nouveau règlement d'intervention AFRI a été voté lors de la commission permanente du 6 mai 2022. Il permet l'attribution de subventions de fonctionnement pour aider les établissements sur les dépenses nécessaires à la continuité des services de restauration et d'hébergement, à savoir :

- les réparations urgentes de matériels de restauration nécessaires à la continuité du service,
- les déficits accidentels du service d'hébergement et de restauration,
- les remboursements de traitements sanitaires urgents,
- les transports des internes et/ou demi-pensionnaires,
- les hébergements temporaires dans une autre structure,
- les locations de matériels nécessaires à la continuité du service,
- les surcoûts induits par l'intervention d'un prestataire pour la livraison de repas.

Les dépenses majeures de ce programme correspondent aux achats directs pour la Région de prestations concernant l'ensemble des lycées :

Prestations	Montant
Prime assurance flotte automobiles	150 061,43 €
Analyses bactériologiques en restauration	106 614,30 €
Maintenance du logiciel EASILYS	105 737,29 €
Campagne d'enlèvement des sources radioactives des lycées	56 226,35 €
Lycées de BFC : Récupération et traitement des DTQD	50 552,89 €

Programme 2210AA – Prestations de services

Programme		Fonctionnement en CP 2022			Investissement en CP 2022		
		Prévisions	Réalisations	Taux de réalisation	Prévisions	Réalisations	Taux de réalisation
2210AA	Prestations de service	228 879,84	188 491,78	82,35%			

Sur ce programme budgétaire, seuls sont prévus des crédits de paiement visant à honorer les actions déjà engagées (AE affectées antérieures à 2018).

Equipement des EPLE

Programme 2253AA – Equipement

Programme		Fonctionnement en CP 2022			Investissement en CP 2022		
		Prévisions	Réalisations	Taux de réalisation	Prévisions	Réalisations	Taux de réalisation
2253AA	Equipement				13 484 108,02	13 448 141,71	99,73%

La politique d'équipement des lycées répond aux besoins des établissements dans leurs différentes fonctions : équipements mobiliers des locaux, renouvellement d'équipements obsolètes, équipements pédagogiques liés à l'évolution des contenus de formation :

- L'équipement général est destiné à financer d'une part les équipements nécessaires au travail des agents des lycées et, d'autre part, l'acquisition et le renouvellement d'équipements nécessaires au fonctionnement de l'établissement et à l'accueil des élèves : mobilier (externat, internat, demi-pension, ateliers), équipements d'infirmierie, véhicules...

Il permet également de financer le renouvellement du matériel de restauration permettant aux agents de la Région de confectionner quelque 10 millions de repas annuels dans de bonnes conditions.

- L'équipement pédagogique permet de compléter et renouveler les équipements des filières d'enseignement général, technologique et professionnel : machines, équipements sportifs, bancs didactiques...

En parallèle du Programme Pluriannuel des Equipements pour répondre aux différentes demandes émanant des lycées publics et afin d'accompagner l'autonomie des établissements dans l'acquisition d'équipements pour lesquels l'utilisation de la procédure PPE n'apporte pas de plus-value, la Région octroie chaque année, via ce programme, une dotation complémentaire « Complément de renouvellement de matériels ».

13,4 M€ ont été réalisés en 2022 pour les équipements hors restauration (9 M€), le renouvellement du matériel (1 M€), les équipements de restauration (3,4 M€).

Programmes 2012P019, 2229AA

Programme		Fonctionnement en CP 2022			Investissement en CP 2022		
		Prévisions	Réalisations	Taux de réalisation	Prévisions	Réalisations	Taux de réalisation
2012P019	Equipement des lycées				15 237,66	3 717,76	24,40%
2229AA	Acquisitions de matériels				23 208,95	20 882,70	89,98%

Sur ces programmes budgétaires, seuls sont prévus des crédits de paiement visant à honorer les actions déjà engagées (AP affectées antérieures à 2018).

Programme 2253PR – PAIR lycées publics

Programme		Fonctionnement en CP 2022			Investissement en CP 2022		
		Prévisions	Réalisations	Taux de réalisation	Prévisions	Réalisations	Taux de réalisation
2253PR	PAIR lycées publics				2 310 000,00	2 309 220,00	99,97%

Lors de la crise sanitaire, pour limiter au maximum les risques de contagion lors de la pause méridienne, la Région a décidé d'acquérir des purificateurs d'air. Le déploiement est effectué (enveloppe de 2,5 M€) pour équiper en fonction des demandes des lycées. En février 2022, 82 établissements ont été équipés soit 673 appareils pour un montant total réalisé de 2,3 M€.

Aide à l'investissement des établissements privés sous contrat d'association avec l'Etat

Programme 2254AA – Investissements lycées privés

Programme		Fonctionnement en CP 2022			Investissement en CP 2022		
		Prévisions	Réalisations	Taux de réalisation	Prévisions	Réalisations	Taux de réalisation
2254AA	Investissements lycées privés				3 517 995,98	3 512 349,66	99,84%

Outre le financement du fonctionnement de ces établissements au titre des lois de décentralisation successives, la Région participe également, à titre facultatif, à l'achat d'équipements et aux travaux d'investissement. Ces travaux permettent d'améliorer la sécurité, l'accessibilité, l'hygiène, l'efficacité énergétique et, dans une moindre mesure, la fonctionnalité des locaux. La participation régionale est, depuis 2019, éco-conditionnée. Les dossiers de demandes sont préparés par les lycées avec l'accompagnement des fédérations d'établissements. Elles coordonnent ainsi la priorisation des besoins en tenant compte de l'enveloppe régionale fixée annuellement au titre de cette politique maintenue jusqu'en 2022.

En 2022, le montant réalisé s'élève à 3,5 M€ correspondant à 95 paiements.

Programme 2255PR – Plan de relance 2020 lycées privés

Programme		Fonctionnement en CP 2022			Investissement en CP 2022		
		Prévisions	Réalisations	Taux de réalisation	Prévisions	Réalisations	Taux de réalisation
2255PR	Plan de relance 2020 Lycees privs				1 069 049,23	1 066 448,88	99,76%

En complément de la dotation annuelle, 2 M€ en 2021 et 1,65 M€ en 2022 ont été alloués par la Région dans le cadre du plan d'accélération de l'investissement régional (PAIR) pour des travaux dans les lycées privés concourant spécifiquement à réduire les consommations d'énergie et des travaux de mise en conformité des bâtiments. En 2022, le montant réalisé s'élève à 1,1 M€ sur le paiement de 30 dossiers.

Programme 2252AA – Aides spécifiques

Programme		Fonctionnement en CP 2022			Investissement en CP 2022		
		Prévisions	Réalisations	Taux de réalisation	Prévisions	Réalisations	Taux de réalisation
2252AA	Aides spécifiques	5 375 660,00	5 120 951,26	95,26%	176 584,98	119 546,20	67,70%

Aides spécifiques – Ecoles de production

Les écoles de production sont des écoles techniques privées hors contrat reconnues par l'Etat. Elles permettent notamment l'insertion professionnelle de jeunes dépourvus de qualification. La Région apporte son appui en fonctionnement et en investissement aux quatre écoles implantées dans la région.

En 2022, au total 549 K€ ont été réalisés, dont 429,6 K€ réalisés en fonctionnement et 119,5 K€ en investissement. 392 K€ ont été alloués pour le fonctionnement des 4 écoles de production à hauteur de 4 000 € par jeune.

Aides spécifiques – Hors écoles de production

Au titre de sa politique lycée, la Région intervient plus directement en direction des familles d'une part en fixant les tarifs de restauration hébergement et, d'autre part, en choisissant d'intervenir pour financer les ressources pédagogiques et les équipements professionnels. Dans les deux cas, les établissements sont en charge de la gestion de proximité.

La tarification des services d'hébergement et restauration

La Région est compétente pour fixer les prix de la restauration scolaire et de l'hébergement fournis aux élèves des lycées de l'enseignement public. La fixation des tarifs en dessous des prix de revient, grâce notamment à la prise en charge directe par la Région des coûts de main d'œuvre (salaires des personnels techniques), des coûts d'investissement et des dépenses de fonctionnement non équilibrées par la contribution des familles, permet une tarification modérée mais qui doit rester suffisante pour assurer une qualité des denrées servies aux lycéens.

Les tarifs 2022 appliqués dans les lycées correspondent aux tarifs votés en 2021.

Le budget primitif 2022 a reconduit le système de tarification sociale, constitué d'une aide forfaitaire mise en place au bénéfice des lycéens boursiers internes inscrits à la demi-pension pour un nombre significatif de repas. Cette aide est modulée selon le niveau de bourse. Elle est versée par subvention aux établissements qui la déduisent des factures émises auprès des familles, quel que soit le reste à charge des familles.

Un montant de près de 2 M€ a été réalisé en 2022 ; en 2021/2022, l'aide aux boursiers a été versée à 11 840 bénéficiaires pour un montant de 1,7 M€.

Au titre du plan de mandat, la réflexion menée en 2022 a permis de faire évoluer en 2023 cette tarification parallèlement à celle conduite sur la tarification sociale (politique tarifaire 2023 votée à la CP du 8 juillet 2022).

✚ La gratuité des ressources pédagogiques et l'aide aux premiers équipements des lycéens

La gratuité des ressources pédagogiques

La Région, pour assurer l'égalité des chances dans l'accès au savoir, finance la gratuité des ressources pédagogiques et soutient le pouvoir d'achat des familles. Le mode de gestion repose sur le versement direct de subventions aux établissements qui procèdent aux achats. Il s'agit d'une aide forfaitaire de 20 € par élève attribuée à chaque établissement. La dotation est gérée en autonomie par l'établissement pour l'achat de ses ressources pédagogiques, sans contribution des familles.

En 2022, un montant de 1,8 M€ a bénéficié aux 106 938 jeunes répartis sur 205 établissements :

- 588 familles en EREA,
- 91 078 en lycée général,
- 15 272 lycées professionnels.

Premiers équipements des lycéens – aide à l'équipement professionnel

Afin de favoriser l'égalité des chances, la Région a choisi d'aider les jeunes s'orientant vers des filières professionnelles porteuses d'emploi (hôtellerie, agriculture, BTP, électrotechnique, automobile...) en allégeant leurs dépenses de premiers équipements. L'aide de la Région permet l'acquisition en priorité de matériels individuels de protection offerts aux jeunes, mais également d'équipements collectifs qui deviennent propriété de l'établissement. La dotation est utilisée prioritairement pour l'achat d'équipements individuels de protection pour l'élève (exemple : les tenues). Les barèmes forfaitaires par élève ont été définis, allant de 20 € à 300 €.

En 2022, un montant de 924 K€ a été réalisé pour 14 429 jeunes.

Le développement de l'alimentation de proximité et le bio dans la restauration scolaire

La Région conseille les lycées et promeut les bonnes pratiques afin d'augmenter la consommation de produits locaux et bio, conformément à la charte régionale qualité en restauration scolaire et à la loi Egalim.

Accompagner les projets des établissements en faveur des lycéens

Programme 2806AA – Accueil et vie des lycéens

Programme		Fonctionnement en CP 2022			Investissement en CP 2022		
		Prévisions	Réalisations	Taux de réalisation	Prévisions	Réalisations	Taux de réalisation
2806AA	Accueil et vie des lycéens	1 071 412,53	838 266,39	78,24%			

Les actions de soutien des établissements dans la mise en œuvre de projets périscolaires, dans le cadre du dispositif EVEIL, se sont poursuivis sur l'année scolaire 2021-2022. Il en est de même pour "l'échappée littéraire", ayant pour objectifs de promouvoir la littérature et la création contemporaine de langue française.

Le dispositif « BFC Reporter », qui contribue à l'éducation aux médias et à l'information et permet aux lycéennes et lycéens d'exercer leur citoyenneté, a été modifié. Il a permis en 2022 d'intensifier sa dimension formative grâce à l'intervention de journalistes dans les lycées auprès des équipes

sélectionnées. Il aboutit à la production d'un journal collectif produit avec l'ensemble des lycées participants lors d'une journée hackathon.

La Région a également sensibilisé aux enjeux du développement durable par la charte régionale « Ecolycée », qui a pour objectif de faire évoluer les comportements des lycéennes et lycéens et de l'ensemble des membres de la communauté éducative.

Au titre du plan de mandat, deux nouveaux dispositifs ont été initiés, le nouveau dispositif OSE (pour financer des projets préparés par des jeunes engagés dans les lycées) et la lutte contre la précarité menstruelle (distributeurs, actions péripédagogiques).

838,3 K€ ont été réalisés en 2022 (dont 680 K€ réalisés pour EVEIL et 158 K€ hors EVEIL : BFC reporter, échappée littéraire...).

Soutenir le pouvoir d'achat des familles par des tarifs adaptés et des aides ciblées

Programme 1003AA – Etudes - Communication - Organisation de séminaires

Programme		Fonctionnement en CP 2022			Investissement en CP 2022		
		Prévisions	Réalisations	Taux de réalisation	Prévisions	Réalisations	Taux de réalisation
1003AA	Etudes-Communication-Organisation de séminaires	176 000,00	120 000,00	68,18%			

En 2022, la Région Bourgogne-Franche-Comté a accompagné 8 campus des métiers et des qualifications en attribuant une subvention de fonctionnement de 15 000 € à chacun :

- Alimentation-Goût-Tourisme (tête de réseau : GIP FTLV de Bourgogne)
- Maroquinerie et métiers d'art (tête de réseau : Lycée Les Huisselets à Montbéliard)
- Microtechniques et systèmes intelligents (tête de réseau : ENSMM à Besançon)
- Industrie technologique innovante et performante (tête de réseau : E-TRANSFORM INSTITUTE)
- Territoire intelligent (tête de réseau : GIP FTLV de Bourgogne)
- Agroéquipement (tête de réseau : EPLEFPA de Vesoul)
- Automobile et mobilité du futur (tête de réseau : UTBM de Belfort-Montbéliard)
- Forêt-Bois, créé en 2022 (tête de réseau : ENSAM de Cluny)

Chaque campus associe tous les lycées en lien avec sa thématique.

120 K€ ont été réalisés au titre de la dotation pour les campus des métiers et des qualifications.

Numérique éducatif

En 2022, la Région a maintenu son soutien à destination des EPLE en faveur du développement du numérique éducatif en procédant :

- aux acquisitions de matériels informatiques nécessaires en pédagogie et des équipements réseaux,
- à la mise en place de projets numériques innovants et d'expérimentations pédagogiques favorisant les usages du numérique en classe,
- à la mise à disposition des établissements des moyens de connexion internet,

- à la mise à disposition des établissements publics et privés des ordinateurs portables de prêt à destination des lycéens qui en ont le plus besoin (ORDIL),
- au renforcement des fonctionnalités et de la prise en main par les établissements de l'espace numérique de travail ECLAT-BFC,
- à la maintenance des équipements et des infrastructures informatiques.

DESCRIPTIF DES PROGRAMMES BUDGETAIRES

Programme 2234AA – Environnement numérique de travail

Programme		Fonctionnement en CP 2022			Investissement en CP 2022		
		Prévisions	Réalisations	Taux de réalisation	Prévisions	Réalisations	Taux de réalisation
2234AA	Environnement numérique de travail	252 654,61	251 995,58	99,74%			

Le budget inscrit permet de financer l'espace numérique de travail Éclat-bfc mis à disposition des établissements publics et destiné à l'ensemble de la communauté éducative. Les crédits alloués ont, dans ce cadre, permis de mettre à disposition une palette d'outils pédagogiques étendue et des actions de formation et d'accompagnement académiques sur le territoire.

Programme 2235AA – Fourniture d'accès internet

Programme		Fonctionnement en CP 2022			Investissement en CP 2022		
		Prévisions	Réalisations	Taux de réalisation	Prévisions	Réalisations	Taux de réalisation
2235AA	Fourniture d'accès internet	1 618 840,39	1 570 835,59	97,03%			

La Région finance les connexions internet des lycées publics dont elle a la charge. Elle a raccordé l'ensemble des lycées éligibles à la fibre optique avec des liaisons de 60 Mbits/s évolutives, leur permettant ainsi d'intégrer davantage le numérique dans les enseignements et la vie scolaire.

Programme 2236AA – Maintenance informatique des lycées

Programme		Fonctionnement en CP 2022			Investissement en CP 2022		
		Prévisions	Réalisations	Taux de réalisation	Prévisions	Réalisations	Taux de réalisation
2236AA	Maintenance informatique des lycées				7 600 000,00	7 504 745,15	98,75%

Le budget 2022 a permis de prendre en compte les dépenses nécessaires à :

- la dotation de renouvellement du parc informatique dans les établissements,
- l'évolution des infrastructures réseaux,
- l'acquisition d'équipements dans le cadre de projets pédagogiques,
- l'acquisition de logiciels spécifiques non pédagogiques.

Programme 2237AA – Fonctionnement du numérique éducatif

Programme		Fonctionnement en CP 2022			Investissement en CP 2022		
		Prévisions	Réalisations	Taux de réalisation	Prévisions	Réalisations	Taux de réalisation
2237AA	Fonctionnement du numérique éducatif	655 172,25	655 096,58	99,99%			

Le budget inscrit a permis de couvrir les dépenses de fonctionnement annuelles et récurrentes et des opérations spécifiques de prestations de service :

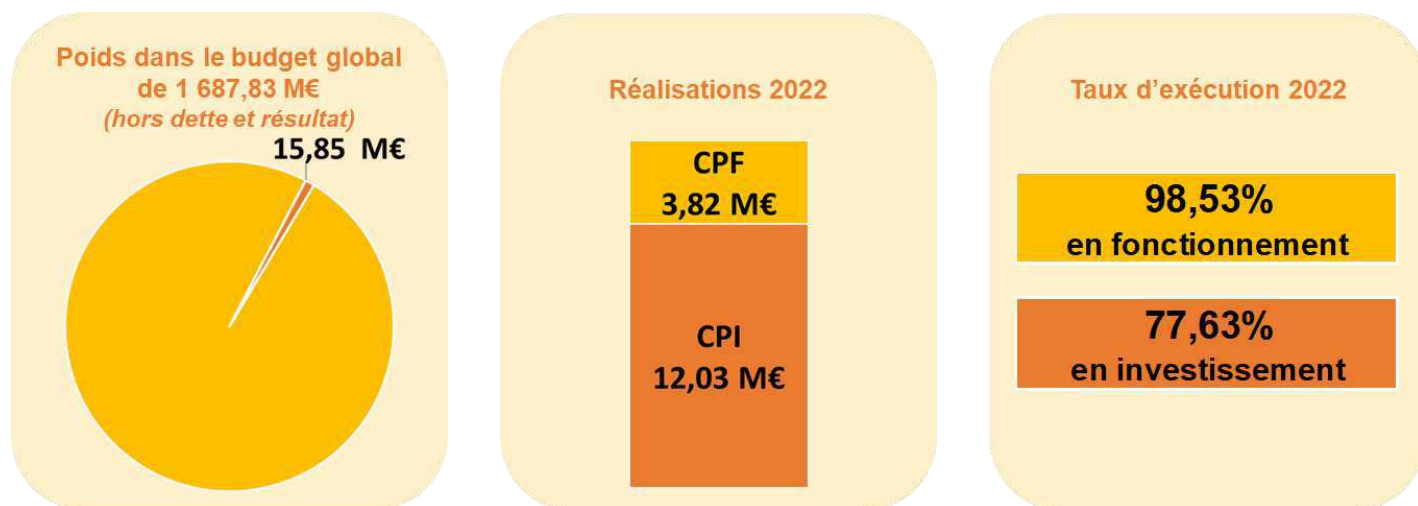
- prestations d'assistance et d'accompagnement,
- abonnement de licences Microsoft,
- acquisition de petits équipements.

Programme 2239AA – Lycées privés - Numérique éducatif (subventions)

Programme		Fonctionnement en CP 2022			Investissement en CP 2022		
		Prévisions	Réalisations	Taux de réalisation	Prévisions	Réalisations	Taux de réalisation
2239AA	Lycees privs Numerique éducatif	69 049,78	44 173,00	63,97%			

La Région contribue au fonctionnement et à l'investissement des établissements privés dans le cadre de ses compétences obligatoires et de ses politiques volontaristes. Elle a mis en place un dispositif de soutien au financement des abonnements des connexions Internet des établissements privés et leur alloue des subventions forfaitaires à hauteur de 1 200 € par établissement et par an.

1.8. Apprentissage



La loi de 2018 a profondément revu le rôle de la Région sur l'apprentissage. Depuis le 1^{er} janvier 2020, en complément du financement au contrat par les OPCO, la Région peut contribuer au fonctionnement des CFA via un abondement du coût contrat. La Région peut également soutenir les dépenses d'investissement des CFA. Pour les deux volets de cette intervention, la Région perçoit une dotation de l'Etat via France compétences.

Au titre du soutien au fonctionnement, la Région a lancé un appel à projet pour soutenir les CFA qui créent de nouvelles formations en lien avec des compétences émergentes pour soutenir les formations aux effectifs modestes mais à maintenir sur les territoires, et pour accompagner les apprentis en difficulté : 86 projets de 50 CFA ont ainsi été soutenus au titre de l'appel à projet apprentissage pour un montant de 2,7 M€. Par ailleurs, au titre du soutien aux investissements dans les centres de formation d'apprentis, plus de 70 projets ont été accompagnés par la Région pour un total d'AP de 12,3 M€.

DESCRIPTIF DES PROGRAMMES BUDGETAIRES

Programme 1213AA – Investissements et équipements des CFA

Programme		Fonctionnement en CP 2022			Investissement en CP 2022		
		Prévisions	Réalisations	Taux de réalisation	Prévisions	Réalisations	Taux de réalisation
1213AA	Investissements et équipements des CFA				12 189 348,12	10 185 587,06	83,56%

Les investissements soutenus par la Région portent sur le renouvellement d'équipements pédagogiques, moins énergivores et plus performants, sur des réhabilitations des espaces pédagogiques et sur des travaux structurants générant notamment des économies d'énergie.

Plus de 70 projets ont été accompagnés pour un total d'AP de 12,3 M€.

Programme 1219AA – Abondement du coût contrat

Programme		Fonctionnement en CP 2022			Investissement en CP 2022		
		Prévisions	Réalisations	Taux de réalisation	Prévisions	Réalisations	Taux de réalisation
1219AA	Abondement du coût contrat	3 862 875,61	3 805 736,64	98,52%			

En complément du financement au contrat par les OPCO (nouveau modèle économique de l'apprentissage), les Régions perçoivent une dotation correspondant à un fonds de soutien au fonctionnement des CFA et peuvent ainsi majorer les niveaux de prise en charge. Cette majoration est dite « abondement du coût contrat ». Les principes d'éligibilité sont à la libre administration des Régions, ils sont déclinés dans un règlement d'intervention comprenant 5 axes différents.

Ce règlement d'intervention est complété par un appel à projet lancé en 2022 pour soutenir les CFA qui créent de nouvelles formations en lien avec des compétences émergentes recherchées, les formations aux effectifs modestes mais à maintenir sur les territoires et les apprentis en difficulté. En 2022, 86 projets de 50 CFA ont été soutenus au titre de l'appel à projet apprentissage pour 2,7 M€, dont 40 projets dédiés à des pédagogies individualisées pour les apprentis en difficulté.

Programme 2010P016 – Investissements CFA

Programme		Fonctionnement en CP 2022			Investissement en CP 2022		
		Prévisions	Réalisations	Taux de réalisation	Prévisions	Réalisations	Taux de réalisation
2010P016	Investissements CFA				282 349,12	280 705,32	99,42%

Les dépenses ont été réalisées conformément aux prévisions. Le programme sera à solder en 2023.

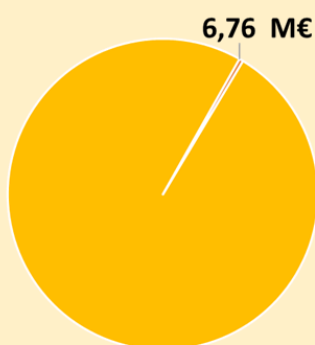
Programmes 1213PP, 1214AA et 1220PR

Programme		Fonctionnement en CP 2022			Investissement en CP 2022		
		Prévisions	Réalisations	Taux de réalisation	Prévisions	Réalisations	Taux de réalisation
1213PP	Investissements et équipements des CFA				28 727,43	11 592,12	40,35%
1214AA	Valorisation et développement de l'apprentissage	12 780,50	12 780,50	100,00%			
1220PR	Plan de relance Apprentissage - Information des métiers				3 000 000,00	1 555 550,53	51,85%

Sur ces programmes budgétaires, les crédits ont permis d'honorer les actions déjà engagées (AP et AE affectées au cours des exercices antérieurs).

1.9. Orientation tout au long de la vie

Poids dans le budget global de 1 687,83 M€ (hors dette et résultat)



Réalisations 2022



Taux d'exécution 2022



La Région a poursuivi son action en faveur de l'orientation dans le cadre de sa compétence renforcée par la loi de 2018 autour de l'information métiers et des voies de formation qui y conduisent pour le public scolaire.

L'année 2022 a été marquée dans le cadre de l'action conduite par la Région en direction du public scolaire par le lancement de l'application « Explor'action métiers ». Destinée à la communauté éducative, cette application leur permet d'accéder à toutes les actions d'information métiers organisées à destination des publics scolaires en Bourgogne-Franche-Comté. L'accès à l'information est facilité par un critère de recherche géographique.

Par ailleurs, la Région a poursuivi sa mission d'animation du service public régional de l'orientation tout au long de la vie avec, en point d'orgue, l'organisation des Assises régionales de l'orientation centrée sur une réflexion menée autour du sujet du rapport au travail.

DESCRIPTIF DES PROGRAMMES BUDGETAIRES

Programme 1218AA – Actions d'information sur les métiers et les formations

Programme		Fonctionnement en CP 2022			Investissement en CP 2022		
		Prévisions	Réalisations	Taux de réalisation	Prévisions	Réalisations	Taux de réalisation
1218AA	Actions d'information sur les métiers et les formations	1 539 824,95	869 399,73	56,46%	40 000,00		

Dans le cadre de la compétence élargie des Régions sur la mission orientation, différentes actions sur l'information des métiers ont été organisées et intégrées dans « l'offre de service » proposée aux chefs d'établissement. Ces actions s'appuient sur les principes suivants :

- Promouvoir des approches nouvelles de présentation des métiers et des formations sur les territoires
3 interventions sont principalement ciblées :
 - la découverte du monde du travail y compris via des outils virtuels : 550 casques de réalité virtuelle pour la découverte des environnements professionnels qui ont circulé dans presque 200 établissements scolaires et ont concerné 23 734 jeunes sur les années 2021/2022 et 2022/2023. 5 films à 360° tournés dans des entreprises de Bourgogne-Franche-Comté pour faire l'éclairage sur des secteurs d'activités et des métiers qui recrutent ;
 - le lancement d'un appel à projets 2022 pour des actions d'orientation innovantes. 519 491 € ont été attribués dans le cadre de cet AAP actions innovantes d'orientation ;
 - le soutien aux actions organisées au sein d'établissements qui intègrent des mises en œuvre innovantes avec le cadre du Règlement d'Intervention info métiers pour les publics en formation initiale, notamment des projets immersifs, de mentorats, etc.
- Valoriser l'excellence des métiers et les gestes professionnels : en 2022, l'équipe des métiers de Bourgogne-Franche-Comté (42 candidats) s'est rendue à Lyon aux compétitions nationales des métiers Worldskills des 11 au 16 janvier 2022 et est revenue avec 18 médailles.
- Rendre lisible et accessible l'information métiers auprès des équipes éducatives et des publics scolaires étudiants et apprentis. L'application « Explor'action métiers » a été lancée en janvier 2022. Destinée à la communauté éducative, cette application regroupe toutes les actions d'info métiers organisées à destination des publics scolaires en Bourgogne-Franche-Comté. Cet outil a été présentée aux rencontres de l'orientation d'Orléans organisées par l'ARF en novembre 2022.
- Faciliter l'accès aux événements organisés en région via une amplification de la prise en charge des déplacements des élèves vers les événements organisés et référencés dans Explor'action métiers.

L'ensemble de ces actions et événements est venu en appui des outils d'information produits et s'est inscrit au sein du plan d'action « Accueil information orientation » déployé dans le cadre du service public régional de l'orientation (SPRO).

Programme 1121AA – Service public régional de l'orientation tout au long de la vie (SPRO)

Programme		Fonctionnement en CP 2022			Investissement en CP 2022		
		Prévisions	Réalisations	Taux de réalisation	Prévisions	Réalisations	Taux de réalisation
1121AA	Service Public Régional de l'Orientation tout au long de la vie	5 956 501,28	5 893 604,48	98,94%			

En 2022, la Région a poursuivi son effort pour une affirmation renforcée d'un service public régional de l'orientation tout au long de la vie permettant à tous d'accéder facilement à une information claire, attractive et actualisée sur les métiers et les formations. Le travail de professionnalisation des acteurs du SPRO s'est poursuivi. Un temps fort en 2022 : l'organisation des Assises régionales de l'orientation le 28 novembre 2022.

Par ailleurs, 9 webinaires ont été organisés autour de 9 univers métiers à destination des acteurs du SPRO : technicien de maintenance, funéraire, éducateurs spécialisé, sylviculture, luxe, eSport, sécurité, hydrogène, transport sanitaire.

Sur un plan stratégique, cela est passé par l'engagement du travail de réécriture du schéma de développement du service public de l'orientation tout au long de la vie mais aussi par l'animation de la convention entre l'État et la Région Bourgogne-Franche-Comté sur la compétence relative à la découverte des métiers et à la connaissance des formations qui y conduisent.

Enfin, les efforts engagés dans le cadre du plan régional d'actions d'information et d'orientation ont été confortés, poursuivis et développés. Cela est passé notamment par :

- le renouvellement, l'alimentation et l'enrichissement d'outils récemment créés : édition des guides « Après la 3ème » et « Après le bac », alimentation de la galerie de l'orientation avec la mise à disposition gratuitement pour l'ensemble du public collégien, lycéen et apprenti des documentations ONISEP ;
- la construction du nouveau portail de l'orientation régional « Explore demain » en lien avec EMFOR et l'Etat et dont le lancement officiel a été réalisé en mars 2023.

De plus, pour qu'un égal accès à un service de qualité soit garanti et que le SPRO se mette en place concrètement sur les territoires, la Région a continué à soutenir les acteurs essentiels de l'orientation, de la formation et de l'emploi que sont principalement : les missions locales et son association régionale et le CARIF-OREF « EMFOR ».

Pour les missions locales, 3,4 M€ de subventions ont été attribués.

1.10. Enseignement supérieur - Recherche



Les travaux du SDVE (schéma directeur de la vie étudiante), porté par Université Bourgogne-Franche-Comté (UBFC) en étroite liaison avec le CROUS BFC, ont démarré en 2022. Il touche plus de 80 000 étudiants répartis sur les treize campus universitaires du territoire, de même qu'au sein des 25 écoles dispensant des formations sanitaires et sociales. La Région est très investie dans la démarche, tant financièrement qu'en participant activement à toutes les étapes de construction de ce document cadre qui vise à la fois à proposer aux étudiantes et étudiants les meilleures conditions d'études et à répondre de la manière la plus adaptée possible à leur précarité grandissante.

Le CPER 2021-2027 a été signé en février 2022, il comprend un volet bâtimentaire pour l'enseignement supérieur et un volet recherche. Deux opérations d'ores et déjà engagées sur son volet enseignement supérieur, plus précisément l'aménagement des campus territoriaux de l'Université de Bourgogne (uB) en prolongation du PAIR, et l'acquisition de simulateurs pour la nouvelle formation en odontologie à Besançon et à Dijon. Une dynamique partenariale a par ailleurs été initiée, sous la forme d'un « CPER tour ». Elle vise à suivre, avec l'Etat en région, les avancées des programmations en associant les collectivités locales et les partenaires universitaires. Une nouvelle convention cadre 2022-2025 a été conclue avec Sciences Po pour le développement de son campus dijonnais.

En matière de recherche, la politique de structuration du site BFC a été encouragée au travers du volet recherche porté par les Graduate Schools (GS) sur les 3 axes de recherche, axe 1 : matériaux avancés, ondes et systèmes intelligents (EIPHI), axe 2 : territoires, environnements, aliments (TRANSBIO), axe 3 : soins individualisés et intégrés (INTHERAPI) grâce au règlement d'intervention « structuration de la recherche BFC ».

Pour les sciences humaines et sociales (SHS), dans l'attente de la création d'une 4^e GS, la Région a poursuivi le dispositif « Envergure Amorçage ». Elle a ainsi conventionné avec l'ANR (agence nationale de la recherche), en vue de permettre une évaluation scientifique par des pairs des projets de recherche de ce dispositif, dans la mesure où la Région reste le décisionnaire final dans la sélection des projets à soutenir.

La valorisation des résultats de la recherche a fait l'objet d'une forte attention. Elle a concerné d'une part le champ des biothérapies-biomédicaments, nouvelle orientation stratégique régionale en lien avec les enjeux de « France 2030 ». Cette structuration, sur le modèle des synergies et projets existants dans le domaine de l'hydrogène, peut s'appuyer sur la présence d'un écosystème régional performant en la matière, avec des forces vives en recherche, transfert de technologie et au niveau des entreprises. Un groupe de travail régional a notamment été créé, réunissant les acteurs concernés, sous l'égide de l'Etablissement français du sang (EFS) BFC. Par ailleurs, un nouveau dispositif pour la détection des projets de recherche à fort potentiel d'innovation dans les laboratoires a été présenté au comité de l'innovation d'avril 2022. D'autre part, la Région participe au projet « Science Avec et Pour la Société » (SAPS) coconstruit avec UBFC et le Pavillon des Sciences, tout en le soutenant activement. Labellisé en mars 2022 par le ministère de l'Enseignement supérieur et de la Recherche (MESR), il vise à réunir notamment scientifiques et élus de la Région et d'autres collectivités autour d'études de cas science-société, ainsi qu'à accompagner des projets dans ce champ.

DESCRIPTIF DES PROGRAMMES BUDGETAIRES

Enseignement supérieur et mobilité internationale

Programme 2320AA – Enseignement supérieur

Programme 2321PR – Plan de relance 2020 Enseignement supérieur

Programme		Fonctionnement en CP 2022			Investissement en CP 2022		
		Prévisions	Réalisations	Taux de réalisation	Prévisions	Réalisations	Taux de réalisation
2320AA	Enseignement supérieur	1 512 250,00	1 314 380,38	86,92%	9 982 800,00	9 856 761,11	98,74%
2321PR	Plan de relance 2020 Enseignement supérieur				4 488 681,34	4 488 681,34	100,00%

Constructions universitaires, équipements pédagogiques et numériques et vie étudiante

2 opérations d'investissement liées au CPER 2021-2027 ont été engagées en 2022 :

- l'acquisition de simulateurs dans le cadre de la nouvelle faculté d'odontologie mutualisée entre l'uB et l'UFC à Dijon et Besançon,
- l'aménagement des campus territoriaux de l'uB à Auxerre, Chalon-sur-Saône, Mâcon, Nevers, ainsi qu'au Creusot.

Par ailleurs, quelques grosses opérations de construction ou rénovation ont été clôturées :

- sur le site de Dijon : le learning center de l'uB, le bâtiment commun aux écoles d'ingénieurs ESEO et ESTP, la restructuration du bâtiment Epicure de l'institut Agro-Dijon et la réhabilitation d'une résidence étudiante,
- sur le site du Creusot : la construction d'une résidence étudiante.

27 projets de 9 établissements de BFC ont été retenus dans le cadre du dispositif « Equipements pédagogiques et numériques ». Il soutient l'acquisition par les établissements d'enseignement supérieur d'équipements pédagogiques et numériques, ainsi que de logiciels (inclus leur mise en réseau). Ils ont vocation à favoriser l'attractivité de l'établissement, le développement de ses formations et la réduction de la précarité numérique des étudiants. Par ailleurs, 8 projets du dispositif « vie étudiante » ont engendré le versement de subventions d'investissement pour le financement notamment d'un plateau sportif multi-activités à Chalon ou l'installation de bornes numériques tactiles pour développer la communication interne de l'IUT du Creusot.

Partenariats, vie étudiante et soutien aux initiatives des associations étudiantes

31 projets de vie étudiante de 7 établissements de BFC ont été retenus en 2022. Ils visent notamment à améliorer la santé des étudiantes et étudiants, favoriser leur intégration sur les campus, soutenir l'emploi étudiant, encourager l'égalité des chances et lutter contre les violences et le harcèlement, et à accompagner leurs activités culturelles et sportives. En outre, la Région a accompagné le CROUS BFC dans la démarche d'élaboration du SDVE (schéma directeur de la vie étudiante) porté par UBFC. A souligner le fait qu'elle participe activement à l'ensemble des étapes de construction de ce document-cadre qui sera annexé au futur contrat de site d'UBFC. Par ailleurs, la Région a également poursuivi son soutien au fonctionnement du GIP Bourgogne Vigne et Vin, de même qu'au campus dijonnais de Sciences Po.

Programme 2312AA – Mobilité internationale des jeunes en Bourgogne-Franche-Comté

Programme		Fonctionnement en CP 2022			Investissement en CP 2022		
		Prévisions	Réalisations	Taux de réalisation	Prévisions	Réalisations	Taux de réalisation
2312AA	Mobilité internationale des jeunes en Bourgogne Franche-Comté	2 501 840,00	2 011 697,09	80,41%			

Les dispositifs régionaux de mobilité internationale touchent les étudiants, les lycéens, les apprentis ou encore les jeunes demandeurs d'emploi. Il est le seul de la politique régionale d'enseignement supérieur, de recherche et d'innovation à s'adresser directement aux familles et notamment aux jeunes. Il est tout particulièrement inclusif, la sélection se faisant sur la base de critères sociaux. Ce sont ainsi 2 182 bourses qui ont été octroyées à des jeunes en 2022, dont 87 % à des étudiant.es et apprenti.es post-bac.

Programme 2330AA – Ecocampus

Programme		Fonctionnement en CP 2022			Investissement en CP 2022		
		Prévisions	Réalisations	Taux de réalisation	Prévisions	Réalisations	Taux de réalisation
2330AA	Ecocampus				8 897,02	8 897,02	100,00%

Les dépenses réalisées portent, en 2022, sur la formalisation du programme et l'engagement des procédures de désignation de tous les prestataires qui sont appelés à intervenir sur l'opération : mandataire, équipe de maîtrise d'œuvre, contrôleur technique...

Programmes 2301AA, 2315AA

Programme		Fonctionnement en CP 2022			Investissement en CP 2022		
		Prévisions	Réalisations	Taux de réalisation	Prévisions	Réalisations	Taux de réalisation
2301AA	Construction- aménagement des établissements				12 130,26	12 130,26	100,00%
2315AA	Qualité de la vie étudiante	1 500,00	1 500,00	100,00%			

Sur ces programmes budgétaires, les crédits ont permis d'honorer les actions déjà engagées (AP et AE affectées au cours des exercices antérieurs).

Programme 9220AA – Développement de la recherche

Programme		Fonctionnement en CP 2022			Investissement en CP 2022		
		Prévisions	Réalisations	Taux de réalisation	Prévisions	Réalisations	Taux de réalisation
9220AA	Développement de la recherche	7 657 538,26	7 654 523,84	99,96%	6 375 298,95	6 375 298,95	100,00%

La Région a notamment fortement soutenu les projets de recherche des trois « Graduate Schools » (GS) EIPHI, TRANSBIO et INTHERAPI, en complément de financements issus du PIA :

- EIPHI (ingénierie et innovation par les sciences physiques, les hautes technologies et la recherche interdisciplinaire) : 24 projets sélectionnés dont 17 inter-laboratoires et 2 inter-GS, incluant 15 doctorats, 9 post-doctorats et 31 stages en Master 2,
- TRANSBIO (transition vers l'utilisation durable des ressources et pour la protection de la biodiversité) : 20 projets sélectionnés dont 14 inter-laboratoires et 2 inter-GS, incluant 9 doctorats, 1 post-doctorat et 18 stages en Master 2,
- INTHERAPI (thérapies innovantes, pharmaco-imagerie et imagerie multimodale) : 12 projets sélectionnés dont 4 inter-laboratoires et 2 inter-GS, incluant 3 doctorats, 1 post-doctorat et 9 stages en Master 2.

Les projets hors GS des laboratoires ont également été accompagnés dans le cadre des dispositifs régionaux Envergure, Amorçage, Contrats doctoraux et ANER (accompagnement de nouvelles équipes de recherche) :

- 12 projets interdisciplinaires Envergure mobilisant 22 laboratoires (incluant des thèses),
- 22 nouveaux projets Amorçage (incluant des thèses),
- 24 stages de Master, 7 post-doctorats et 19 contrats doctoraux (dont 11 en Sciences humaines et sociales), avec une contribution supplémentaire pour les doctorants s'impliquant dans une opération de Culture scientifique, technique et industrielle (CSTI),
- 29 chercheurs d'hors BFC nouvellement installés en région (dispositif ANER) soutenus dans leur environnement de recherche, dispositif majeur pour l'attractivité de notre territoire.

Programme 9221AA – Valorisation de la recherche

Programme		Fonctionnement en CP 2022			Investissement en CP 2022		
		Prévisions	Réalisations	Taux de réalisation	Prévisions	Réalisations	Taux de réalisation
9221AA	Valorisation de la recherche	2 039 390,13	2 036 529,27	99,86%	2 095 139,29	2 095 139,29	100,00%

Les projets soutenus au titre du transfert de technologie ont notamment permis de sensibiliser des chercheurs à l'innovation et à l'entrepreneuriat, et de détecter et maturer des projets de recherche à fort potentiel innovant. Une dynamique visant à favoriser la structuration de l'écosystème régional de transfert de technologie a été conduite en parallèle, notamment dans la filière biothérapies. 10 bourses de thèses et post-doctorat ont été par ailleurs octroyées via le dispositif « Itinéraire Chercheurs Entrepreneurs » (ICE), qui inclut une formation à la double compétence recherche et entrepreneuriat/management. Il permet d'identifier et professionnaliser des doctorants et post-doctorants avec une volonté d'insertion dans le monde socio-économique, voire de création d'une entreprise innovante. Des projets adossés à ou issus de la recherche publique de l'incubateur académique régional DECA-BFC ont également été accompagnés et le volet Laboratoires du FRI BFC destiné à des projets collaboratifs laboratoires-entreprises abondé.

D'autre part, la Région BFC a accompagné des initiatives de CSTI, forte de sa compétence en matière de coordination des initiatives régionales en la matière. Elle a contribué au financement du programme d'actions du centre de CSTI régional « Le Pavillon des sciences » et des politiques culturelles des établissements d'ESR (en particulier UBFC, UFC et uB). Le maillage des acteurs sur le territoire a été poursuivi, en particulier via la 5^{ème} édition du Forum régional de la CSTI qui s'est tenu à Alésia en 2022. 2022 était également l'année de célébration du bicentenaire de la naissance de Louis Pasteur. La Région a notamment soutenu 7 projets de médiation science et société dans le cadre d'un dispositif dédié à cette commémoration.

Programmes 1999P016, 9201AA, 9210AA

Programme		Fonctionnement en CP 2022			Investissement en CP 2022		
		Prévisions	Réalisations	Taux de réalisation	Prévisions	Réalisations	Taux de réalisation
1999P016	Développement de la recherche universitaire	111 303,17	111 303,17	100,00%	250 119,58	249 872,64	99,90%
9201AA	Recherche et compétitivité	27 488,02	24 711,50	89,90%			
9210AA	Coopération inter-régionale et internationale	6 111,07	6 111,07	100,00%			

Sur ces programmes budgétaires, les crédits ont permis d'honorer les actions déjà engagées (AP et AE affectées au cours des exercices antérieurs).

Partie 1 – L’action régionale et les priorités du mandat

Axe 2 – Transitions écologique, énergétique, adaptation climatique et numérique

Thématiques	Prévisions CPF 2022	Réalisations CPF 2022	Taux de réalisation CPF	Prévisions CPI 2022	Réalisations CPI 2022	Taux de réalisation CPI
AXE 2 - TRANSITION ECOLOGIQUE, ENERGETIQUE, ADAPTATION CLIMATIQUE ET NUMERIQUE	452 142 849,41	449 106 560,55	99,33%	222 203 560,58	205 066 870,98	92,29%
Transition énergétique	3 709 607,95	3 411 573,78	91,97%	18 604 013,53	18 568 975,75	99,81%
Biodiversité - Eau	2 571 546,79	2 466 748,11	95,92%	5 222 728,55	4 355 537,51	83,40%
Education et sensibilisation à l'environnement et au développement	1 384 931,00	1 360 635,00	98,25%	142 162,17	107 860,83	75,87%
Economie circulaire - Déchets	484 986,66	425 488,95	87,73%	1 592 224,22	1 344 568,88	84,45%
Forêt - Bois	1 061 415,92	1 061 234,63	99,98%	2 801 068,04	2 597 352,17	92,73%
Montagne	24 844,20	24 844,20	100,00%			
Numérique	3 086 181,89	2 701 958,83	87,55%	35 958 342,86	35 901 366,05	99,84%
Mobilités	436 918 325,40	435 409 278,61	99,65%	2 265 920,00	1 388 597,14	61,28%
Infrastructures de transport	2 901 009,60	2 244 798,44	77,38%	155 617 101,21	140 802 612,65	90,48%

2.1. Transition énergétique



Le plan de mandat 2021-2028 a renouvelé l'ambition de la Région en faveur de la transition énergétique.

La feuille de route pour la transition énergétique, qui vise à intégrer les objectifs de la transition énergétique dans l'ensemble des politiques de la Région, a été mise à jour et adoptée en juin 2022. Cette révision de la précédente stratégie opérationnelle de transition énergétique permet de répondre aux nouvelles orientations du plan de mandat et de revoir les actions et objectifs définis dans la nouvelle feuille de route, en fonction des évolutions réglementaires, politiques et socio-économiques qui influent les politiques publiques régionales. Les actions proposées sont issues des travaux de 18 directions et reposent sur les 3 piliers de la transition énergétique pour l'atténuation du changement climatique : la sobriété énergétique, l'efficacité énergétique, la production d'énergies renouvelables et de récupération ; et intègre un axe sur la gouvernance, l'animation et la communication sur les actions de la Région.

En parallèle, le bilan des émissions de gaz à effet de serre de la Région a été conduit, en transversalité avec les directions concernées. Obligation réglementaire, ce bilan a pour objet d'identifier les émissions de gaz à effet de serre induites par les activités et compétences de la Région, et de proposer des mesures de réduction de ces émissions dans un plan de transition, qui doit être évalué tous les 3 ans. Le plan de transition s'est appuyé sur les actions proposées par les directions dans la feuille de route pour la transition énergétique 2022-2024. En effet, la plupart des mesures susceptibles de réduire les émissions de GES étaient déjà présentes dans la feuille de route adoptée en juin 2022.

En 2022, la Région a également conduit, avec 6 territoires et ATMO BFC, une expérimentation de déclinaison territoriale des objectifs du scénario « Vers une Région à énergie positive et bas carbone en 2050 ». L'atteinte des objectifs fixés dans le scénario « REPOS » nécessite la mobilisation de l'ensemble des acteurs et collectivités du territoire régional. Il a donc été proposé – en adéquation avec les recommandations de l'évaluation de la stratégie de transition énergétique réalisée en 2020 – de mobiliser les territoires et de partager avec eux cette ambition régionale. Cette expérimentation a permis de construire une méthode de diffusion du scénario, à destination des territoires de la région, qui sera déployée et mise en œuvre en 2023.

En ce qui concerne l'efficacité énergétique des bâtiments, une priorité est affichée par la Région depuis de nombreuses années : promouvoir les rénovations BBC pour tous et résorber la précarité énergétique de la population. La politique efficacité énergétique & bâtiment à travers le programme Effilogis accompagne ainsi 5 types de maîtres d'ouvrage dans leur projet : les propriétaires de maisons individuelles, les copropriétés et les bailleurs sociaux en matière de logements et les collectivités et associations s'agissant des bâtiments tertiaires.

2022 a vu l'engagement des derniers dossiers de rénovation aidés dans le cadre du PAIR qui est venu renforcer substantiellement les moyens, notamment sur les projets biosourcés des collectivités. Ainsi, 73 projets portés par ces maîtres d'ouvrage publics en phase travaux ont été soutenus. Par ailleurs, le nombre de logements sociaux aidés en phase travaux a atteint le record de 2 800. L'évaluation du programme Effilogis conduite en 2022 a identifié la pertinence des dispositifs sur les cibles collectivités/associations et bailleurs sociaux et renforce donc l'intérêt de la politique régionale menée.

Pour les maisons individuelles, la situation est plus contrastée. Malgré également un nombre record de projets aidés en 2022 (463 maisons individuelles), du fait du prolongement de la mesure du PAIR dédiée jusqu'au 30 juin 2022, la politique nationale impacte fortement et durablement le service public régional. Suite à la loi dite « Climat et résilience » promulguée en août 2021, l'Etat met en œuvre progressivement sa nouvelle politique : le réseau FAIRE (information et conseil auprès des ménages) devient le réseau France Rénov' ; il s'élargit à la rénovation de l'habitat au sens large, pour lequel la Région n'a aucune compétence ; son pilotage est transféré de l'Ademe vers l'Anah ; et un audit devient obligatoire pour l'accès aux aides, avec lequel l'audit Effilogis n'est pas compatible, conduisant à l'arrêt de ce dispositif en mai 2022 malgré sa qualité (encore 1 059 audits financés en 2022). L'évaluation menée a relevé toute la pertinence du service public régional pour les ménages mais aussi des freins indépensables, liés aux difficultés d'articulation d'Effilogis-maison individuelle avec la politique de l'Anah, questionnant fortement l'avenir de la politique régionale sur cette cible pour les années suivantes.

Le développement des énergies renouvelables (EnR) est un des leviers essentiels pour atteindre les objectifs fixés dans le scénario REPOS. La production d'EnR locales représente également une opportunité pour l'autonomie des territoires et l'économie locale. La Région soutient les acteurs du territoire dans la mise en œuvre des EnR et notamment le développement de projets d'intérêt territoriaux, réalisés dans la concertation. Un réseau de 19 animateurs EnR a été financé par la Région et l'Ademe et 4 autres par le FEDER. Ce réseau a pour objectif d'accompagner les porteurs de projet, bénéficiaires potentiels des aides aux études et investissements, afin de faire émerger des projets d'investissement. La Région a poursuivi son soutien direct aux projets de chaufferies bois, réseaux de chaleur, méthanisation, qui représentent 95 % du budget d'investissement et 50 % des dossiers reçus en 2022. Concernant le solaire photovoltaïque, la Région a soutenu 2 études de faisabilité de projets en autoconsommation collective et 4 autres menées dans le cadre de projets citoyens.

Trois webinaires ont été organisés à destination des élus pour les sensibiliser et les informer sur la politique de transition énergétique et notamment le soutien régional aux énergies renouvelables.

Mardi 13 décembre 2022, la Région a organisé, en étroite partenariat avec l'État et l'Ademe, la journée régionale des énergies renouvelables « Collectivités, passez aux énergies renouvelables sans attendre », à la Région à Dijon. Cette manifestation à destination des élus des territoires et des partenaires a réuni près de 400 personnes. A cette occasion, la Région, l'État et l'Alliance des Syndicats d'énergie ont signé une nouvelle « Convention de partenariat 2022-2025 pour la coordination et l'accélération de la transition énergétique en Bourgogne-Franche-Comté ».

En 2022, une vingtaine de POTES, plusieurs directions de la Région ainsi que l'équipe d'animation ont initié le projet « Route des POTES ». Le groupe de travail s'est réuni à plusieurs reprises pour orienter les travaux du projet et alimenter les réflexions. Après un appel à idées lancé en été, plus de 50 POTES ont proposé des étapes concrètes pour la Route des POTES dont l'ouverture est prévue en juin 2023.

DESCRIPTIF DES PROGRAMMES BUDGETAIRES

Programmes 1999P023 – Efficacité énergétique et 7149AA – Centre de ressources

Programme		Fonctionnement en CP 2022			Investissement en CP 2022		
		Prévisions	Réalisations	Taux de réalisation	Prévisions	Réalisations	Taux de réalisation
7149AA	Centre de ressources	336 200,00	336 200,00	100,00%			
1999P023	Efficacité énergétique	2 504 409,49	2 383 668,82	95,18%	10 548 020,03	10 513 628,13	99,67%

La politique « efficacité énergétique & bâtiment » de la Région s'est poursuivie en 2022 inscrivant la précarité énergétique comme priorité et portant un effort substantiel en matière de rénovation performante du parc bâti. Celui-ci constitue en effet le principal gisement d'économies d'énergie et de réduction des émissions de gaz à effet de serre.

La Région est aussi engagée dans le développement de l'usage de matériaux biosourcés : bois, paille et chanvre par exemple, en lien avec le développement économique de ces filières.

Actions sur le volet technique : Effilogis pour le soutien aux études et travaux de rénovation BBC

Le programme Effilogis s'adresse à quatre cibles : logement social, collectivités et associations (tertiaire), et copropriétés. Le service public Effilogis - maison individuelle complète ce panorama sur l'habitat privé. Tous deux portent des dispositifs opérationnels de soutien à chaque étape des projets de rénovation BBC : réalisation d'audits, de programmes, d'études de conception et des travaux, selon des modalités différenciées en fonction des cibles (habitat privé d'une part, logement social et tertiaire d'autre part). Ils comprennent également une incitation (voire l'obligation pour les bâtiments à usage tertiaire) à l'utilisation de matériaux biosourcés et d'énergies renouvelables thermiques.

En termes de bilan pour l'année 2022 :

- 2 800 logements sociaux soutenus pour une rénovation BBC,
- 132 aides Effilogis à la rénovation BBC et biosourcée de bâtiments tertiaires, soit plus du double d'une année « moyenne »,
- 463 maisons individuelles rénovées BBC soutenues dans le cadre du PAIR (mesure prolongée jusqu'au 30 juin 2022).

Actions sur le volet « Financements »

Sur le volet « Financements », le développement de nouveaux outils financiers adaptés et sécurisés est un enjeu majeur pour la démultiplication des actions en faveur de la rénovation massive du logement. Une caisse d'avance régionale est mise en place par la Région, et renforcée avec le PAIR, en lien direct avec la mise en œuvre d'Effilogis – maison individuelle, via un marché public de service dédié notifié en octobre 2021 désignant Procvivis comme gestionnaire du Fonds.

Actions sur le volet « Professionnels »

Sur le volet « Professionnels », les missions du Centre de ressources régional du bâtiment durable, à savoir le Pôle énergie Bourgogne-Franche-Comté, portent toujours en 2022 sur l'animation territoriale (en lien avec Effilogis – maison individuelle), la formation, l'appui expert et l'information-sensibilisation régionale au service prioritairement des professionnels du bâtiment, mais également des formateurs et apprenants des métiers du bâtiment, des acteurs de la recherche et de l'enseignement ou des acteurs de la maîtrise d'ouvrage publique et privée. Le Pôle énergie Bourgogne-Franche-Comté anime notamment les plateformes pédagogiques PRAXIBAT financées par la Région, l'ADEME s'étant retirée du dispositif. Une animation « biosourcés » spécifique est également soutenue par la Région et l'ADEME.

Actions sur le volet « Territoires »

Le volet « Territoires » porte prioritairement sur l'engagement de collectivités dites « territoires moteurs » aux côtés de la Région pour la mise en œuvre du service public Effilogis-maison individuelle.

L'expérimentation lancée en 2018 dans ce cadre doit tenir compte des choix opérés par l'Etat en matière de rénovation énergétique et de son financement, du fait de son impact direct et fort sur les dispositifs régionaux et locaux.

Compte tenu de l'enjeu financier, la Région a ainsi fait le choix en 2020 de s'engager dans le programme SARE (Service d'Accompagnement à la Rénovation Energétique) financé par des Certificats d'Economies d'Energie (CEE) en devenant porteur associé unique pour la Bourgogne Franche-Comté, malgré la complexité administrative et technique engendrée. 2023 devrait être la dernière année de mise en œuvre opérationnelle de ce programme sur la région.

De ce fait, la Région continue de prendre en charge seule le financement des Espaces Conseil France Rénov', au-delà du financement des PTRE (Plateformes Territoriales de Rénovation Energétique) portées par les territoires moteurs partenaires, a minima jusque fin 2023.

Au plan local, 8 PTRE sont opérationnelles : la communauté de communes du Haut Jura Arcade (39), Pays de Montbéliard agglomération (25), Pays beaunois (21), la communauté de communes de Puisaye Forterre (89), Dijon métropole (21), la communauté de communes Loue Lison (25), le PETR Mâconnais Sud Bourgogne (71), la communauté de communes du Jovinien (89).

A l'échelle régionale, plus de 83 000 contacts de ménages ont été traités par le service public régional Effilogis-maison individuelle via les conseillers France Rénov'.

Programmes 7546CPB – Politique de l'énergie, 7546AA – Politique de l'énergie

Programme		Fonctionnement en CP 2022			Investissement en CP 2022		
		Prévisions	Réalisations	Taux de réalisation	Prévisions	Réalisations	Taux de réalisation
7546AA	Politiques de l'énergie	780 236,66	604 278,42	77,45%			
7546CPB	Politiques de l'énergie CPER 2015-2020				2 455 609,26	2 455 608,43	100,00%

La politique de l'Energie soutient le développement des énergies renouvelables (EnR) et accompagne la démarche de gestion de la transition avec les Pionniers Ordinaires de la Transition Ecologique (POTES).

En cohérence avec les objectifs de production d'énergies renouvelables fixés dans le scénario « Vers une région à énergie positive et bas carbone » (REPOS) la Région soutient le bois énergie, les réseaux de chaleur, le solaire thermique, la méthanisation, l'hydroélectricité et le solaire photovoltaïque avec des dispositifs adaptés à chaque filière.

Pour atteindre la neutralité carbone, le scénario REPOS, adopté en juin 2020 et intégré au SRADDET prévoit de multiplier par 4 la production d'énergies renouvelables locales en parallèle d'une réduction par 2 des consommations d'énergie finale (bâtiment, transport, agriculture...).

Les politiques régionales visant à favoriser la production d'énergies renouvelables portent essentiellement sur le bois énergie, la méthanisation et l'hydroélectricité, au regard notamment du potentiel que représentent l'importante couverture forestière de la région, l'activité agricole d'élevage et le réseau hydrographique. La Région souhaite encourager la mobilisation citoyenne et les projets à gouvernance locale et citoyenne, qui sont des conditions de réussite de la transition énergétique, en favorisant les retombées économiques et sociales pour le territoire, ma qualité et l'acceptabilité des projets.

En application des objectifs REPOS / SRADDET et des contrats de plan Etat-Région (CPER), la Région et l'ADEME s'inscrivent dans une démarche partenariale visant à amplifier les actions de lutte contre le changement climatique, notamment par le développement de la production d'énergies renouvelables.

La convention CPER 2021-2027 avec l'ADEME décline ces objectifs et engage la Région à accompagner les études de faisabilité, les opérations de sensibilisation et d'animation et les investissements en faveur du développement des énergies renouvelables, en complément ou synergie avec des crédits européens (PO FEDER 2021-2027 pour le bois énergie et les réseaux de chaleur, FEDER et FEADER pour la méthanisation).

En investissement, les principales filières financées sont, pour les énergies renouvelables thermiques :

- le bois énergie et les réseaux de chaleur,
- la méthanisation,
- le solaire thermique.

En ce qui concerne les énergies renouvelables électriques, les dispositifs d'intervention sont essentiellement nationaux à travers l'obligation d'achat ou le complément de rémunération. La Région intervient donc plutôt sur l'accompagnement et les études :

- la micro-hydroélectricité,
- le photovoltaïque,

- projets EnR citoyens et à gouvernance locale.

L'implication des citoyens et collectivités locales dans le financement et la gouvernance des projets d'énergies renouvelables est une condition de réussite de la transition énergétique, à travers l'appropriation des projets et leurs retombées économiques et sociales pour le territoire. Dans ces projets, collectivités et citoyens sont impliqués de manière significative dans la gouvernance et le financement des projets et dans la durée.

Le RI 31.05 Etudes et conseils pour les projets d'EnR citoyens, mis en place en 2021, ambitionne de mieux structurer et sécuriser ces projets en soutenant la réalisation des études et du travail préalables à leur concrétisation, souvent plus chronophages et plus coûteux que les projets traditionnels :

- soutien aux études de faisabilité technico-économique de projets photovoltaïques citoyens en toiture,
- soutien aux missions d'appui-conseil en lien avec la dimension citoyenne des projets d'énergies renouvelables toutes filières confondues (éolien, bois énergie, méthanisation, hydroélectricité, solaire photovoltaïque, solaire thermique...).

Par ailleurs, la Région a fait le choix de s'appuyer sur les SEM énergies renouvelables existantes pour développer les projets d'intérêt territorial. Ainsi, la Région est présente au capital de trois SEM locales qui développent des projets ambitieux d'énergies renouvelables souvent électriques. L'ancrage territorial des SEM favorise entre autres une meilleure acceptabilité par la population locale.

En fonctionnement, l'évaluation de la politique EnR régionale, menée courant 2022, a confirmé le besoin de renforcer le dispositif d'animation et de communication afin de faciliter le développement des EnR sur le territoire.

Animation

- Renforcer les outils opérationnels visant à améliorer l'harmonisation des pratiques
- Renforcer les actions de formation des animateurs
- Une animation et une prospection à adapter selon les territoires

Déployer, pérenniser, structurer dans la durée et former un réseau d'animateurs est le premier maillon, essentiel, du plan d'action à engager à l'échelle régionale. L'animation dite généraliste, confiée à des structures départementales, a été renforcée et structurée à l'échelle de la Région (bois-énergie et réseaux de chaleur, solaire thermique...). Concernant l'animation dite filière, depuis 2018 la Région finance un animateur dédié à l'accompagnement des projets de micro-hydroélectricité, et plusieurs postes relatifs à la filière bois énergie amont. Concernant la filière méthanisation, un contexte nouveau, dont l'obligation de tri à la source des biodéchets et donc de traitement /valorisation (avant décembre 2023, loi anti-gaspillage et économie circulaire de février 2020 et SPGD) a amené à revoir le dispositif d'accompagnement pour l'ouvrir aux collectivités.

Depuis 2019 une mission d'animation dédiée aux entreprises (avec un enjeu fort sur la chaleur fatale) a été confiée à l'Agence Economique Régionale.

Une réflexion est en cours pour compléter ce réseau des animateurs EnR (généralistes et spécialisés) et optimiser la coordination du réseau. L'objectif est d'améliorer la couverture du territoire et assurer un accompagnement spécifique sur les filières qui le nécessitent.

Energies renouvelables citoyennes

La mobilisation citoyenne est une condition de réussite de la transition énergétique, via l'acceptabilité des projets et les retombées économiques pour le territoire. De septembre 2018 à septembre 2022 le programme Etincelles a favorisé l'émergence et accompagné les projets, structuré, et animé

l'« écosystème » régional des énergies citoyennes. Au cours des 3 dernières années l'équipe a reçu plus de 150 sollicitations de citoyens et collectivités. En 2023 le programme d'accompagnement sera restructuré pour tenir compte de l'arrivée des Générateurs financés par l'ADEME, accompagnement dédiée aux collectivités sur l'éolien et le photovoltaïque.

Communication positive sur les EnR

- Développer une stratégie de communication en faveur des EnR adaptée dans le contenu et les vecteurs mobilisés en fonction des cibles
- Acteurs et partenaires de la mise en œuvre (Etat, SEM et syndicat, animateurs ...)
- Bénéficiaires potentiels (collectivités, entreprises, agriculteurs ...)
- Grand public

Les énergies renouvelables sont une des solutions à la crise environnementale et leur développement est nécessaire pour substituer des énergies fossiles et fissiles. Les objectifs et engagements de la Région sont forts mais ceux-ci sont souvent mal compris et de fausses informations circulent pour décrédibiliser les EnR aux yeux du public. Une information claire sur les enjeux, les externalités positives des EnR, les dispositifs régionaux et la valorisation des réalisations financées semble nécessaire pour fluidifier leur développement et accélérer la transition énergétique.

Convention avec les syndicats d'énergie

Une nouvelle convention entre la Région, l'ADEME, l'Etat et l'Alliance des Syndicats d'Energie a été signée le 13 décembre 2022 lors de la journée régionale des EnR. Elle porte sur les questions de transition énergétique au sens large et en particulier sur le portage et le financement des projets. La coordination de ce réseau devra permettre le développement de montages techniques et financiers innovants pour aider au développement des projets, les outils de mutualisation, d'ingénierie et d'optimisation de la dépense publique.

Réseau des Pionniers Ordinaires de la Transition Ecologique (POTES)

Depuis 2017, la Région Bourgogne Franche-Comté et Energy Cities animent, en partenariat avec l'ADEME, une démarche de Gestion de la transition avec les « Pionniers Ordinaires de la Transition Ecologique » (POTES).

Pour comprendre et accélérer la transition énergétique, la méthode de Gestion de la Transition accorde une grande place aux pionniers – les POTES en Bourgogne-Franche-Comté, et s'appuie sur eux pour leurs nouvelles manières de penser, et les soutient comme acteurs du changement et de l'amorçage de transitions sociétales. Elle fait le pari que la mise en synergie de précurseurs en réseau, et le fait de leur permettre d'expérimenter de nouvelles dynamiques, portent un potentiel créatif et d'innovation tel qu'il peut déclencher des changements de grande ampleur, ainsi que l'exige la transition énergétique et écologique.

Programme 1999P045 – Etudes, observation, sensibilisation

Programme		Fonctionnement en CP 2022			Investissement en CP 2022		
		Prévisions	Réalisations	Taux de réalisation	Prévisions	Réalisations	Taux de réalisation
1999P045	Etudes, observation, sensibilisation	88 761,80	87 426,54	98,50%			

Ce programme est dédié à l'observation et la connaissance des consommations et productions d'énergie, des émissions de gaz à effet de serre, et des polluants atmosphériques en Bourgogne Franche-Comté. Ces travaux d'observation participent également à la déclinaison des objectifs

régionaux du SRADDET sur les territoires et à la mise à disposition des données climat, air et énergie dans les territoires en transition.

Programme 2000P014 – Qualité de l’air

Programme		Fonctionnement en CP 2022			Investissement en CP 2022		
		Prévisions	Réalisations	Taux de réalisation	Prévisions	Réalisations	Taux de réalisation
2000P014	Qualité de l'air				70 000,00	70 000,00	100,00%

Ce programme vise à co-financer les investissements d’ATMO Bourgogne-Franche-Comté pour la surveillance de la qualité de l’air via un dispositif varié et complet d’outils performants (stations fixes et mobiles, plateforme d’inventaires des émissions et plateforme de modélisation et de prévision de la qualité de l’air).

Toutes les données produites par ces différents outils sont diffusées au grand public et alimentent également l’observatoire Energie Climat Air de Bourgogne-Franche-Comté ORECA.

Ces investissements permettent d’assurer le suivi des objectifs du SRADDET, pour la qualité de l’air en matière de santé humaine et de protection des végétaux.

Programme 7547PR – Plan de relance Transition énergétique

Programme		Fonctionnement en CP 2022			Investissement en CP 2022		
		Prévisions	Réalisations	Taux de réalisation	Prévisions	Réalisations	Taux de réalisation
7547PR	Plan de relance Transition énergétique				5 503 084,00	5 502 438,95	99,99%

Sur ce programme budgétaire dédié au PAIR, les crédits ont permis d’honorer les actions déjà engagées (AP et AE affectées au cours des exercices antérieurs).

Programme 2014P017 – Développement des énergies renouvelables

Programme		Fonctionnement en CP 2022			Investissement en CP 2022		
		Prévisions	Réalisations	Taux de réalisation	Prévisions	Réalisations	Taux de réalisation
2014P017	Développement des énergies renouvelables				27 300,24	27 300,24	100,00%

Il s’agit d’un ancien programme de la direction agriculture et Forêt de la région Franche-Comté (subvention d’une plateforme de stockage de plaquettes forestières).

2.2. Biodiversité - Eau



Le contexte dans le domaine de la transition écologique a été marqué par une accélération des conséquences du dérèglement climatique et par une sécheresse historique. Les tensions sur la disponibilité de la ressource en eau ont été pénalisantes pour la biodiversité, en particulier pour les milieux forestiers avec l'apparition d'incendie dans des secteurs jusque-là épargnés. Les assècs des cours d'eau se sont multipliés. Les objectifs de préservation et de restauration des milieux pour améliorer leur résilience se sont poursuivis, dans le domaine notamment de la renaturation et de la lutte contre les îlots de chaleur, ou pour la sauvegarde des pollinisateurs.

Par ailleurs, l'année 2022 a été consacrée à la préparation du transfert de la compétence de gestion et d'animation des sites Natura 2000 de l'Etat vers la Région à compter du 1^{er} janvier 2023.

En matière de préservation des milieux aquatiques, la Région poursuit ses objectifs de restauration et préservation de la trame bleue.

DESCRIPTIF DES PROGRAMMES BUDGETAIRES

Programme 1999P085 – Protection de la biodiversité

Programme		Fonctionnement en CP 2022			Investissement en CP 2022		
		Prévisions	Réalisations	Taux de réalisation	Prévisions	Réalisations	Taux de réalisation
1999P085	Protection de la biodiversité	1 742 500,00	1 698 703,74	97,49%	2 296 036,12	2 240 333,06	97,57%

L'enjeu de protection de la biodiversité est majeur, eu égard aux effets du changement climatique et à l'érosion de la biodiversité. Les actions mises en œuvre et soutenues par la Région en 2022 ont permis la restauration et protection des écosystèmes des 18 Réserves Naturelles Régionales et la création d'une 19^{ème} RNR située dans le PNR du Haut Jura, la RNR de la tourbière du Bief de Nanchez.

Le programme a par ailleurs soutenu la plantation de 55 km de haies bocagère et la plantation de plus de 4 800 arbres dans le cadre des vergers de sauvegarde. Les projets de renaturation et de lutte contre les îlots de chaleur ont concerné plusieurs cours d'école à Dijon et Besançon, ainsi que des projets de retour de la nature en ville à Marsannay-la-Côte(21) et Laive (71).

Les actions de préservation des milieux et des espèces mises en œuvre par un vivier de partenaires implantés localement ont bénéficié des subventions de la Région. Il s'agit notamment des Conservatoires d'Espaces Naturels, des conservatoires botaniques, de la LPO, de Bourgogne Franche Comté Nature, de la SHNA, etc...

Programmes 7142AA – Agence Régionale de la Biodiversité

Programme		Fonctionnement en CP 2022			Investissement en CP 2022		
		Prévisions	Réalisations	Taux de réalisation	Prévisions	Réalisations	Taux de réalisation
7142AA	Agence régionale de la biodiversité	230 000,00	230 000,00	100,00%			

L'ARB, créée conjointement par la Région Bourgogne-Franche Comté et l'Office Français de la Biodiversité, sous la forme d'un Etablissement Public de Coopération Environnementale, a développé en 2022 les activités d'observatoire de la biodiversité, de sensibilisation et de diffusion de la connaissance. L'ensemble des actions sont disponibles sur le site internet de l'ARB : www.arb-bfc.fr

Programme 7443CPB – Ressource en eau et protection des milieux aquatiques

Programme		Fonctionnement en CP 2022			Investissement en CP 2022		
		Prévisions	Réalisations	Taux de réalisation	Prévisions	Réalisations	Taux de réalisation
7443CPB	Ressource en eau et protection des milieux aquatiques	540 521,98	535 544,37	99,08%	932 931,10	899 635,92	96,43%

En 2022, le programme a permis le soutien à l'ingénierie dans les territoires en subventionnant les postes d'animation des contrats de rivière, comme les syndicats d'aménagement de la Lanterne, de l'Yonne Beuvron ou du Bassin de l'Ouche. En investissement, les travaux de restauration morphologique des rivières et de restauration de la qualité des habitats aquatiques ont concerné la création de banquettes dans le lit de la Boise à Saint-Philibert (21) ou au reméandrage de la Vallière à l'aval de Montmorot (39).

Programme 7443PR – Plan de relance Eau et milieux aquatiques

Programme		Fonctionnement en CP 2022			Investissement en CP 2022		
		Prévisions	Réalisations	Taux de réalisation	Prévisions	Réalisations	Taux de réalisation
7443PR	Plan de relance Eau et milieux aquatiques				476 556,58	188 314,27	39,52%

Dans le cadre du PAIR, la Région a fait le choix de favoriser la mise en œuvre d'actions d'investissement en faveur de la transition écologique. Les enjeux relatifs à la préservation de la ressource en eau sont majeurs en Bourgogne Franche Comté. Le programme a ciblé :

- des actions de restauration des continuités écologiques de la Trame bleue, comme les travaux de restauration de l'Orain à Tourmont, portant sur un tronçon d'1 km, porté par le Syndicat Mixte Doubs
- des actions favorisant les économies d'eau, comme le soutien à l'amélioration du rendement du réseau de la ville d'Autun par une gestion des pressions plus efficiente ou la pose de compteurs de sectorisation dans les communes de Crux la Ville (58) ou Mamirolle (39).

Programme 7453CPI – Plan Loire Rhône

Programme		Fonctionnement en CP 2022			Investissement en CP 2022		
		Prévisions	Réalisations	Taux de réalisation	Prévisions	Réalisations	Taux de réalisation
7453CPI	Plan Loire Rhône	7 500,00	2 500,00	33,33%			

La Région Bourgogne Franche Comté est partie prenante des Contrats de Plan inter-régionaux Loire et Rhône, portée respectivement par les régions Centre Val de Loire et AURA. En 2022, la Région BFC a soutenu l'organisation de la conférence internationale IS RIVIER portant sur l'état des recherches et actions sur les fleuves et les grandes rivières, dont la Saône.

Programme 7642PR – Plan de relance Biodiversité

Programme		Fonctionnement en CP 2022			Investissement en CP 2022		
		Prévisions	Réalisations	Taux de réalisation	Prévisions	Réalisations	Taux de réalisation
7642PR	Plan de relance Biodiversité				1 393 500,00	1 009 942,70	72,48%

Dans le cadre du PAIR, la Région a fait le choix de favoriser la mise en œuvre d'actions d'investissement en faveur de la transition écologique. La préservation et la restauration de la biodiversité ont bénéficié du soutien du PAIR notamment dans les réserves Naturelles régionales, espaces naturels remarquables à haute valeur écologique. Pour illustration, la restauration et l'aménagement d'accès pour les visiteurs de la RNR des Tourbières du Morvan ont été soutenus à hauteur de 180 041 euros. Le programme visait également à favoriser les actions de renaturation et de lutte contre les îlots de chaleur, dont a bénéficié par exemple la commune de Saint-Maurice -les Couches (71) pour des travaux de renaturation.

Programme 2010P026 – Plan prévention risques technologiques

Programme		Fonctionnement en CP 2022			Investissement en CP 2022		
		Prévisions	Réalisations	Taux de réalisation	Prévisions	Réalisations	Taux de réalisation
2010P026	Plan prévention risques technologiques				95 593,54	14 250,00	14,91%

Les travaux mis en œuvre dans le cadre des Plans de Préventions des Risques Technologiques (PPRT) sont financés par les industriels, l'Etat, les départements, les régions et les communes ou EPCI. La Région est engagée dans plusieurs PPRT en cours, dont celui relatif à la Raffinerie du Midi située à Dijon/Longvic. Les travaux engagés concernent la sécurisation des habitations.

Programmes 7443CPER, 7642AA, 7642CPB

Programme		Fonctionnement en CP 2022			Investissement en CP 2022		
		Prévisions	Réalisations	Taux de réalisation	Prévisions	Réalisations	Taux de réalisation
7443CPER	Ressource en eau et protection des milieux aquatiques	41 829,37					
7642AA	Nature et paysages	7 107,09			25 000,00		
7642CPB	Nature et paysages	88,35			3 061,56	3 061,56	100,00%

Ces anciens programmes ont été soit supprimés soit restructurés. Les crédits de paiement en fonctionnement ou en investissements résiduels continuent à être versés aux bénéficiaires jusqu'au solde des dossiers.

2.3. Education et sensibilisation à l'environnement et au développement durable



L'éducation à l'environnement et au développement durable (EEDD) soutenue par la Région a pour objectif favoriser l'appropriation des enjeux de transitions écologique par le plus grand nombre. Les axes principaux de la politique EEDD soutenue en Région Bourgogne Franche Comté sont :

- L'accompagnement à la structuration et à la coordination des acteurs associatifs et d'EEDD, notamment les CPIE (Centres Permanents d'Initiation à l'Environnement) et le GRAINE BFC ;
- Le dispositif en faveur des classes environnement (plus de 7000 élèves en ont bénéficié en 2022) ;
- L'accompagnement de programmes d'actions pédagogiques développés par des structures locales (Museum d'histoire naturelle notamment).

Cette ambition se retrouve également dans le réseau des Pionniers Ordinaires pour la Transition Ecologique (POTES) et la plateforme « Je participe », en ce qui concerne en particulier le débat public sur les questions environnementales.

DESCRIPTIF DES PROGRAMMES BUDGETAIRES

Programmes 7141CPB et 7141PR – Connaissance et éducation à l'environnement

Programme		Fonctionnement en CP 2022			Investissement en CP 2022		
		Prévisions	Réalisations	Taux de réalisation	Prévisions	Réalisations	Taux de réalisation
7141CPB	Connaissance et éducation à l'environnement	1 332 711,07	1 312 635,00	98,49%	88 117,89	77 349,54	87,78%
7141PR	Plan de relance Education à l'environnement				54 044,28	30 511,29	56,46%

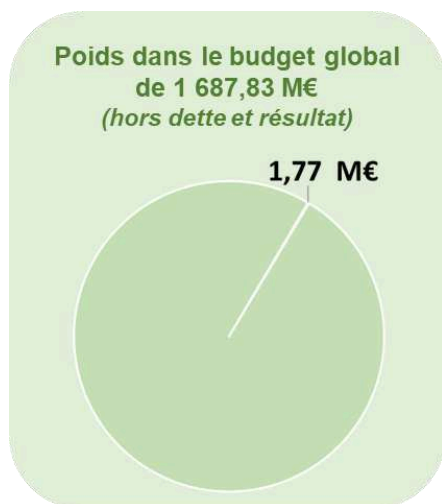
Le programme a permis aux élèves de bénéficier d'une classe environnement, favorisant ainsi la compréhension des enjeux de préservation de l'environnement. Le soutien aux activités de l'association ALTERRE BFC a permis la poursuite de l'observation Climat Air Energie (ORECA) et de l'observation des déchets (ORDEC) disponible pour le grand public comme pour les partenaires institutionnels.

Programme 7148AA – Soutien aux manifestations et colloques

Programme		Fonctionnement en CP 2022			Investissement en CP 2022		
		Prévisions	Réalisations	Taux de réalisation	Prévisions	Réalisations	Taux de réalisation
7148AA	Soutien aux manifestations et colloques	52 219,93	48 000,00	91,92%	0,00		

En 2022, le programme a soutenu l'organisation de 11 manifestations d'envergure départementale, régionale et nationale comme les Rencontres Techniques et Scientifiques de Réserves Naturelles de France, qui se sont déroulées en mai 2022 à la Saline d'Arc et Senans.

2.4. Economie circulaire - Déchets



Dans le domaine des déchets, l'animation du plan régional de prévention et de gestion des déchets (PRPGD) s'est poursuivie. L'accompagnement technique et financier s'est porté en priorité sur le tri à la source des biodéchets en partenariat avec l'ADEME. Les actions d'observation des déchets se sont poursuivies dans un contexte de modification du volet déchets du SRADDET pour son actualisation au regard de la réglementation.

Dans le domaine de l'économie circulaire, l'année 2022 a vu se poursuivre la mise en œuvre de la feuille de route régionale avec le démarrage des études et d'animation sur les déchets du BTP et l'installation d'une gouvernance régionale.

DESCRIPTIF DES PROGRAMMES BUDGETAIRES

Programme 7244AA – Maîtrise et valorisation des déchets

Programme		Fonctionnement en CP 2022			Investissement en CP 2022		
		Prévisions	Réalisations	Taux de réalisation	Prévisions	Réalisations	Taux de réalisation
7244AA	Maîtrise et valorisation des déchets	484 986,66	425 488,95	87,73%	265 724,22	245 188,75	92,27%

En 2022, deux appels à projet ciblés ont été mis en œuvre : un appel à projet en faveur des biodéchets (TRIBIO) et un appel à projet pour développer l'économie circulaire en Région (Accélérateur à projet). Le développement de la gestion de proximité des biodéchets a ainsi été soutenu pour le syndicat PREVAL Haut Doubs, la communauté de commune du Gatinais en

Bourgogne ou le SMEVOM du Charolais Brionnais Autunois. La Région a également soutenu la création d'une matériauthèque portée par les Valoristes Bourguignons.

Programme 7244PR - Plan de relance Plan déchets et économie circulaire

Programme		Fonctionnement en CP 2022			Investissement en CP 2022		
		Prévisions	Réalisations	Taux de réalisation	Prévisions	Réalisations	Taux de réalisation
7244PR	Plan de relance Plan déchets et économie circulaire				1 326 500,00	1 099 380,13	82,88%

Dans le cadre du PAIR, la Région a fait le choix de favoriser la mise en œuvre d'actions d'investissement en faveur de la transition écologique. Le volet déchet et Economie Circulaire a permis le soutien d'investissement pour le déploiement du tri à la source des Biodéchets, dans le cadre de l'appel à projet TRIBIO mené en collaboration avec l'ADEME (Communauté d'agglomération du Pays de Montbeliard Agglomération, SMICTOM de la zone sous-Vosgienne), ainsi que des projets d'investissement innovants « cradle-to-cradle » intégrant la recyclabilité des matériaux utilisés dans la construction ou la rénovation de bâtiment.

2.5. Forêt - Bois



L'année 2022 a principalement été tournée vers la préparation de la nouvelle période de programmation FEADER, avec la finalisation des différentes mesures qui seront financées par le FEADER de 2023 à 2027 et la transformation de la direction en prévision du transfert de compétences de l'Etat vers la Région sur l'instruction de ces mesures.

Une nouvelle fois, cette année a été marquée par une sécheresse importante qui impacte fortement les forêts de notre région et affecte la production de bois. Les besoins d'adaptation et d'anticipation face au changement climatique sont majeurs.

DESCRIPTIF DES PROGRAMMES BUDGETAIRES

Programme 9316AA – Animation de la filière forêt-bois

Programme		Fonctionnement en CP 2022			Investissement en CP 2022		
		Prévisions	Réalisations	Taux de réalisation	Prévisions	Réalisations	Taux de réalisation
9316AA	Animation filière	1 061 415,92	1 061 234,63	99,98%			

La filière forêt-bois est à la fois un secteur économique caractérisé par une majorité de petites entreprises et par une grande diversité d'acteurs intervenant sur des maillons très différents et pourtant interdépendants. Parvenir à une stratégie d'action partagée par exemple entre les propriétaires de forêt à l'amont et les entreprises de la 2^e transformation (construction bois ...) peut être complexe. La valorisation de la ressource forestière régionale n'est toutefois possible qu'à ce prix.

L'association interprofessionnelle Fibois a vocation à remplir cette fonction essentielle et est accompagnée par la Région dans sa mission d'animation transversale de la filière ainsi que pour les projets qu'elle porte au bénéfice de certains secteurs économiques notamment amont.

Dans ce programme sont également soutenues les études, démarches et actions collectives transversales ou spécifiques à un massif ou un secteur d'activités permettant de définir et mettre en œuvre des actions déterminantes en réponse aux enjeux identifiés notamment dans le Contrat régional forêt-bois.

C'est notamment dans ce programme que sont financées les initiatives visant à répondre aux défis relevant de la politique forêt-bois et inscrits dans la stratégie de mandat.

Programme 9320AA – Création de valeur ajoutée et d'emploi

Programme		Fonctionnement en CP 2022			Investissement en CP 2022		
		Prévisions	Réalisations	Taux de réalisation	Prévisions	Réalisations	Taux de réalisation
9320AA	Création de valeur ajoutée et d'emploi				1 114 006,66	1 107 039,38	99,37%

Des entreprises de travaux forestiers aux scieries, la filière forêt-bois amont est un des rares tissus économiques encore actifs dans le monde rural. La petite taille très majoritaire de ces acteurs ainsi que leur dispersion territoriale sont toutefois un frein à leur compétitivité.

Des appuis financiers spécifiques aux investissements indispensables à la modernisation de l'outil de production ont été mis en place par la Région et sont pour la plupart, intégrés dans les Programmes de Développement Rural pour bénéficier de cofinancements Région/Feader.

A partir de 2023, ces actions seront sorties du Feader afin d'alléger le formalisme administratif des subventions portant sur les petits investissements. Cette démarche s'inscrira en complément de la définition des interventions qui relèveront à l'avenir du périmètre du Plan Stratégique National 2023-2027.

Programme 9321AA – Pratiques exemplaires

Programme		Fonctionnement en CP 2022			Investissement en CP 2022		
		Prévisions	Réalisations	Taux de réalisation	Prévisions	Réalisations	Taux de réalisation
9321AA	Pratiques exemplaires				417 172,84	351 709,60	84,31%

Les forêts de Bourgogne-Franche-Comté sont soumises depuis plusieurs années à de multiples facteurs de dépérissement générés par le changement climatique mais aussi de nature sanitaire. La combinaison de ces menaces accroît leur impact sur la forêt.

Des pratiques sylvicoles inadaptées fragilisent la forêt et la rendent plus sensible.

La Région intervient dans la valorisation de modes de gestion plus efficaces parfois connus de longue date comme l'irrégularisation (exemple : futaie jardinée dans le Haut Jura) ou diverses formes de régénération adaptées.

La difficulté la plus importante consiste toutefois désormais à identifier les essences forestières qui pourront croître efficacement malgré la forte variabilité climatique annoncée. Si le potentiel génétique des espèces actuellement présentes sur le territoire régional n'est pas à négliger dans cette stratégie d'évolution de nos forêts, des expérimentations suivies et évaluées sont également à encourager.

C'est l'objectif du programme « flots d'avenir » visant à tester la plantation d'essences ou variétés nouvelles originaires de régions plus « chaudes ».

Programme 9322AA – Innovation et adaptations

Programme		Fonctionnement en CP 2022			Investissement en CP 2022		
		Prévisions	Réalisations	Taux de réalisation	Prévisions	Réalisations	Taux de réalisation
9322AA	Innovation et adaptations				67 155,91	66 200,83	98,58%

La construction bois est aujourd'hui un secteur très dynamique notamment dans l'habitat individuel. Il reste moins présent dans la construction publique ou privée à usage tertiaire.

C'est toutefois dans le patrimoine des collectivités que son développement permet d'obtenir la plus grande plus-value.

Si le bois est d'origine locale, il permet comme dans tout circuit « court » de conserver une part importante de la plus-value économique dans le territoire et permet de consolider la filière forêt-bois régionale.

L'utilisation du bois présente en outre dans la mesure où certaines pratiques de mise en œuvre sont respectées notamment en matière de performance énergétique de favoriser un bilan carbone associant efficacité et puits carbone.

Enfin, la valorisation du matériau bois d'origine locale constitue un support de qualité pour des actions de sensibilisation à l'ensemble des enjeux d'une bonne intégration de l'enjeu forêt-bois dans les stratégies de développement local.

La mesure du PAIR dédiée à la construction en bois local a démontré le potentiel d'émergence des projets correspondants.

Programme 9326PR – Plan de relance Forêt Bois

Programme		Fonctionnement en CP 2022			Investissement en CP 2022		
		Prévisions	Réalisations	Taux de réalisation	Prévisions	Réalisations	Taux de réalisation
9326PR	Plan de relance Forêt Bois				1 202 732,63	1 072 402,36	89,16%

Sur ce programme budgétaire, seuls sont prévus des crédits de paiement visant à honorer les actions déjà engagées (AP et AE affectées au cours des exercices antérieurs).

2.6. Montagne



La politique montagne de la Région Bourgogne-Franche-Comté est co-construite et animée, en déclinaison des stratégies de massif actées par les comités de massif, à travers les outils contractuels que sont les Contrats de Plan Interrégionaux Etat-Régions (CPIER) des massifs du Jura, des Vosges et du Massif central.

Les CPIER 2015-2020 étant arrivés à terme, les Régions et l'Etat ont travaillé à l'élaboration de la nouvelle génération de CPIER pour la période 2021-2027. À la suite du vote et signature des « protocoles d'accords stratégiques » du 5 février 2021, les travaux se sont poursuivis et ont été conclus par le vote en assemblée plénière des 26 et 27 janvier 2022 du CPIER 2021-2027 définitif du massif du Jura puis des CPIER définitifs du massif des Vosges et du Massif Central 2021-2027 les 23 et 24 juin 2022.

L'année 2022 a ensuite été consacrée à la préparation technique des modalités de mise en œuvre opérationnelle de ces outils contractuels 2021-2027 ainsi qu'à la finalisation de mise en œuvre du PAM (Plan Avenir Montagne 2021-2022 initié par l'Etat). Sur le PAM, la Région Bourgogne-Franche-Comté a respecté son engagement annoncé, contribuant à la participation de l'ensemble des Régions paritaire avec l'engagement de l'Etat au niveau national puisque la participation finale de la Région devrait avoisiner, une fois les instructions finalisées, les 19 millions d'euros (12,45 M€ affectés à fin 2022).

DESCRIPTIF DES PROGRAMMES BUDGETAIRES

Programme 5340AA – Coopérations interrégionales

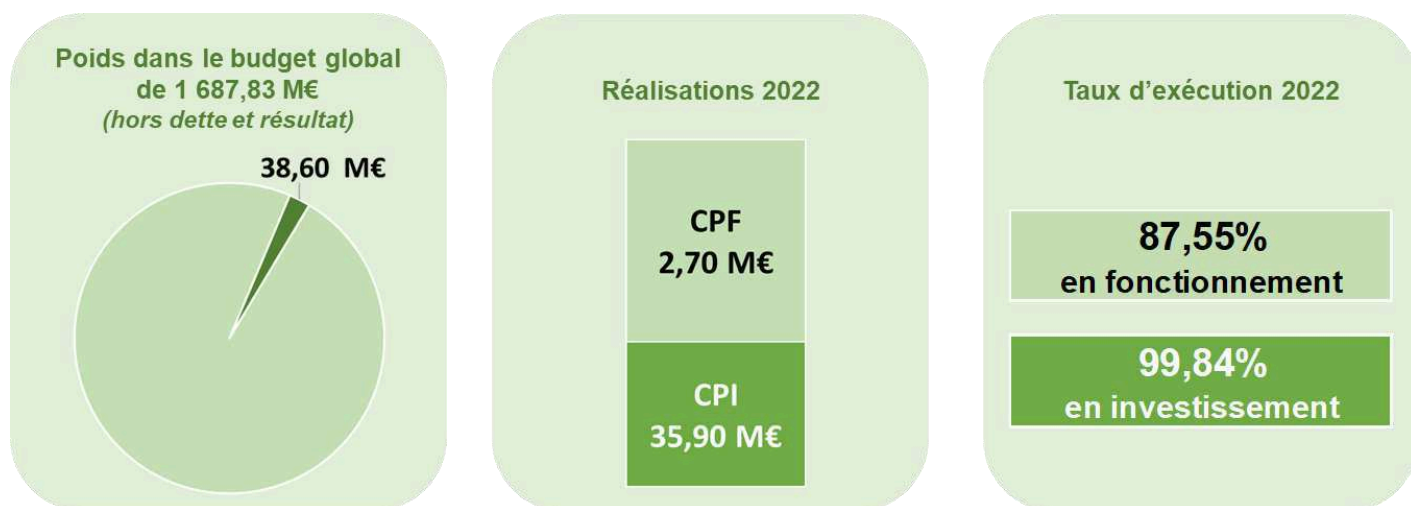
Programme		Fonctionnement en CP 2022			Investissement en CP 2022		
		Prévisions	Réalisations	Taux de réalisation	Prévisions	Réalisations	Taux de réalisation
5340AA	Coopération interrégionale	24 844,20	24 844,20	100,00%			

Au titre du CPIER « Massifs », 3 nouvelles contractualisations CPIER 2021-2027 ont été signées au premier semestre 2022.

Les crédits engagés ont permis d'honorer nos engagements interrégionaux de contribution au fonctionnement du GIP Massif Central, autorité de gestion pour les 4 régions du POI FEDER 2014-2022.

Ce programme porte également les dépenses du CPIER « Fleuves » (politique Aménagement du territoire en partie 3.1).

2.7. Numérique



La transition numérique impacte toutes les organisations (entreprises, collectivités, associations, citoyens,...).

Consciente des enjeux de cette transition numérique pour son territoire, la Région en a fait un enjeu central de ses politiques publiques en élaborant une SCORAN BFC (stratégie régionale du numérique) en juin 2019. La Région réaffirme l'urgence numérique en renforçant sa politique de généralisation de la connectivité très haut débit (THD) fixe et mobile. Parallèlement, la Région a fait de la question des usages la priorité des enjeux numériques en adoptant sa politique publique des usages numériques (PPUN) en octobre 2020. La PPUN fixe la feuille de route numérique de la collectivité.

La question des infrastructures n'est pas pour autant épuisée, les défis technologiques à venir, la multiplication des objets connectés va accentuer les déséquilibres territoriaux. La gestion des données en mode « edge », la nécessité de multiplier les datacenters, la couverture des territoires en réseau bas débit (type Lora) et en Ultra Haut Débit (5G) conduiront à adapter les infrastructures et à réaliser de lourds investissements publics. La maîtrise des usages constitue un défi essentiel de la prochaine décennie.

Par ailleurs, maîtriser et valoriser la donnée est fondamental pour piloter les politiques publiques, générer des services (efficacité énergétique des bâtiments, des territoires, transports intelligents, éclairage, stationnements, gestion des déchets, etc.) et assurer les missions d'intérêt général en évitant les phénomènes de spoliation de la donnée. Maîtriser la donnée est un enjeu au niveau juridique, économique et éthique. La Région pilote et finance la réalisation de DataBFC, un futur dispositif permettant de mobiliser des informations et de produire de la connaissance pour optimiser le pilotage des politiques publiques à l'échelle du territoire Bourgogne-Franche-Comté.

DESCRIPTIF DES PROGRAMMES BUDGETAIRES

Programme 5600AA – Usages innovants et transformation numérique BFC

Programme		Fonctionnement en CP 2022			Investissement en CP 2022		
		Prévisions	Réalisations	Taux de réalisation	Prévisions	Réalisations	Taux de réalisation
5600AA	Usages innovants et transformation numérique BFC	1 972 217,40	1 632 993,44	82,80%	2 732 999,65	2 732 999,65	100,00%

48 projets ont été instruits en 2022 pour un montant de 1,95 M€.

La crise sanitaire a favorisé l'accélération de la transformation numérique par une dématérialisation forcée de tous les processus. En 2022, la collectivité a renforcé son accompagnement, et a poursuivi les engagements pris pour le développement des usages innovants et l'accompagnement des collectivités dans la mise en place de territoires intelligents (Adoption du règlement d'intervention 30.53 en septembre 2022 : Territoires Intelligents et Durables).

Le soutien à la mise en place d'une infrastructure régionale de la donnée se voit également intensifiée afin de développer une offre de service servicielle à l'attention des territoires.

Enfin, une partie des crédits de ce programme a été affectée pour permettre la mise en œuvre d'une expérimentation d'un projet innovant IoT et systèmes intelligents sur le patrimoine régional.

Programme 5605AA – Réseau radio régional (RCube) - THD Radio

Programme		Fonctionnement en CP 2022			Investissement en CP 2022		
		Prévisions	Réalisations	Taux de réalisation	Prévisions	Réalisations	Taux de réalisation
5605AA	Réseau radio régional - R3				840 680,26	802 387,60	95,45%

Le développement du réseau RCube en THD Radio a été finalisé en 2020 / 2021 avec la migration en 4G LTE (Long Term Evolution) d'une quarantaine d'émetteurs dans le cadre d'un partenariat avec l'agence nationale des fréquences (ANFR).

Les investissements ont été maintenus en 2022 pour garder le même niveau de services qu'en 2021. Dorénavant le développement du réseau RCube va se poursuivre par la mise en place d'un GFU (Groupe Fermé d'Utilisateurs) afin de raccorder les lycées et les établissements de la Région à RENATER. Cela représente 150 sites Région à connecter sur 2022 à 2024 mais également d'étendre à d'autres communautés l'accès au GFU comme l'université, les collèges, voire le primaire avec les communes.

D'autre part, une étude a été engagée pour ouvrir le GFU à d'autres communautés comme la santé ou les collectivités territoriales dans le cadre de projets territoires intelligents. Pour se faire des IRU ou DUI (droit irrévocable d'usage) seront contractés pour raccorder les lycées et autres établissements au Réseau régional RCube (Nièvre, Yonne, Côte-d'Or, Saône et Loire, Jura, Territoire de Belfort, Doubs). D'autre part, la Région engagera également un marché de travaux pour construire éventuellement les derniers liens optiques afin de raccorder le réseau RCube à nos établissements et lycées. Le GFU permettra également la mise en place d'une gestion centralisée des incidents et la surveillance du réseau afin de piloter, anticiper et monitorer tous les flux d'échanges sur le réseau RCube. Par ailleurs même si la Région a finalisé le déploiement du THD Radio, le patrimoine de pylônes de la Région pourrait permettre de déployer de nouveaux services avec le développement de l'internet des objets (IoT).

Pour accompagner le développement du GFU sur l'ensemble du territoire régional via l'acquisition d'IRU et le développement de nouveaux services comme l'IoT ou la mise en place d'un hyperviseur du réseau RCube. 3 M€ ont été affectés en 2022.

Programme 5606AA – Analyse et données territoriales

Programme		Fonctionnement en CP 2022			Investissement en CP 2022		
		Prévisions	Réalisations	Taux de réalisation	Prévisions	Réalisations	Taux de réalisation
5606AA	Analyse et données territoriales	40 040,00	25 490,90	63,66%	37 008,00	37 008,00	100,00%

En fonctionnement, les actions de sensibilisation et de communication pour conduire le projet d'acculturation à la donnée de la collectivité ont été menées.

En investissement, ce programme a permis le financement de projets « données », notamment l'acquisition de données de présence des populations dans les EPCI afin d'enrichir la base de connaissance régionale support de dialogue avec les Scot, PLUI et EPCI.

Programme 5607AA – RCube BFC

Programme		Fonctionnement en CP 2022			Investissement en CP 2022		
		Prévisions	Réalisations	Taux de réalisation	Prévisions	Réalisations	Taux de réalisation
5607AA	R Cube BFC	978 326,49	977 876,49	99,95%			

L'autorisation d'engagement (AE) en 2022 a permis de couvrir les dépenses liées aux coûts d'exploitation-gestion du marché maintenance du réseau RCube THD, à la redevance ARCEP pour la Boucle Locale Radio (BLR) ainsi que toute autre licence nécessaire au fonctionnement du réseau, au règlement des frais d'approvisionnement en énergie et des redevances / loyers liés aux conventions d'occupation du domaine public et privé.

Ces dépenses de fonctionnement sont compensées par des recettes prévues par le programme RCube THD qui, pour 2022, ont dépassé 1 M€ et ont permis de compenser les charges du réseau RCube THD.

Programme 1999P061, 5603PP, 5603AA, 5606CPB, 5608PR

Programme		Fonctionnement en CP 2022			Investissement en CP 2022		
		Prévisions	Réalisations	Taux de réalisation	Prévisions	Réalisations	Taux de réalisation
1999P061	Equipement et services liés aux technologies d'information et de communication				6 477 894,03	6 477 894,03	100,00%
5603AA	Haut débit et très haut débit	30 000,00					
5603PP	Haut débit et très haut débit				20 215 016,25	20 199 782,06	99,92%
5606CPB	Analyse et données territoriales	65 598,00	65 598,00	100,00%	175 191,15	175 191,15	100,00%
5608PR	Plan de relance 2020 Transformation numérique				5 479 553,52	5 476 103,56	99,94%

Sur ces programmes budgétaires, les crédits ont permis d'honorer les actions déjà engagées (AP et AE affectées au cours des exercices antérieurs).

2.8. Mobilités et infrastructures



La Région a poursuivi sa stratégie d'investissement dans le secteur des transports ferroviaires et routiers confortant ainsi son positionnement en tant que chef de file de la mobilité sur le territoire de la Bourgogne-Franche-Comté.

Elle se traduit par un renouvellement de son parc de matériel ferroviaire avec la livraison progressive des rames Alstom Régiolis 6 caisses, la maintenance du parc existant, les travaux de modernisation du réseau ferroviaire, la mise en accessibilité des gares et des points d'arrêts routiers et le déploiement du M-Ticket TER pour augmenter les solutions de vente de titres de transport et par conséquent favoriser l'accès au transport public. La Région a également poursuivi les investissements engagés sur le réseau routier avec notamment les travaux sur la RCEA.

Dans le cadre du transport routier de voyageurs, la réglementation nationale depuis novembre 2021 oblige les autorités organisatrices de transport à verdir le parc de véhicules à chaque renouvellement. De plus, le plan de mandat de la Région BFC va au-delà avec un objectif de 50 % du parc sans diesel d'ici à 2028. 2022 constitue la 1^{ère} année d'obligation de verdissement du parc pour les transporteurs dans le cadre du renouvellement de certains contrats du réseau Mobigo.

Pas moins de 90 contrats de transports routiers scolaires et réguliers du réseau Mobigo ont été renouvelés en septembre 2022 en intégrant cet objectif de verdissement et d'optimisation de l'exploitation des moyens matériels pour réduire les émissions de CO2.

DESCRIPTIF DES PROGRAMMES BUDGETAIRES

Transport ferroviaires régionaux

Programme 8114AA – Exploitation des lignes ferroviaires régionales BFC

Programme		Fonctionnement en CP 2022			Investissement en CP 2022		
		Prévisions	Réalisations	Taux de réalisation	Prévisions	Réalisations	Taux de réalisation
8114AA	Exploitation des lignes ferroviaires régionales BFC	248 181 000,00	248 119 953,30	99,98%			

La contribution d'exploitation TER prévisionnelle 2022 s'élève à 245,45 M€ TTC. La prévision de recettes directes 2022 ont tenu compte des effets persistants de la crise sanitaire et des habitudes de transport modifiées par la crise (limitation des voyages occasionnels, développement du télétravail 2 à 3 jours/semaine, etc).

Courant 2022, le contexte inflationniste conjugué aux conflits internationaux avec le renchérissement substantiel du coût de l'énergie ont eu un impact défavorable sur l'atterrissage prévisionnel du compte d'exploitation TER ce qui a amené la Région à envisager une renégociation de la convention TER avec SNCF pour contenir la trajectoire des dépenses. Cet objectif s'inscrit également dans une volonté politique d'améliorer le service rendu à l'utilisateur en responsabilisant SNCF sur les causes de retard et suppression des TER mais également de poursuivre la dynamique de fréquentation des trains qui s'est enclenchée au cours de l'année 2022. Dans ce cadre, une ouverture progressive à la concurrence avec un 1^{er} lot dès 2027 sera mise en œuvre.

En complément des transports express régionaux, la participation financière de la Région Bourgogne-Franche-Comté au déficit d'exploitation de la ligne 4 Paris-Belfort-Mulhouse, dont la Région Grand Est est l'autorité organisatrice, s'est poursuivie sur 2022 à hauteur de 1,5 M€.

Les liaisons ferroviaires transfrontalières sont maintenues en 2022 par le renouvellement des conventions pour les dessertes Pontarlier-Frasne-Vallorbe et Frasne-Pontarlier-Neuchâtel pour laquelle, pour cette dernière, en 2022 les exploitants CFF et SNCF se sont désengagés du plan de financement majorant par le fait la participation financière de la Région. 837 K€ ont été budgétés pour ces conventions.

Transports routiers régionaux

Programmes 1999P065, 8130AA, 8140AA, 8102AA, 8113AA – Conforter le réseau de transport routier régional et assurer le transfert de compétence transports réguliers et scolaires

Programme		Fonctionnement en CP 2022			Investissement en CP 2022		
		Prévisions	Réalisations	Taux de réalisation	Prévisions	Réalisations	Taux de réalisation
8102AA	Autres dépenses transfert transport	27 432,72	19 672,93	71,71%	30 000,00		
1999P065	Exploitation des lignes routières régionales	2 090 000,00	1 997 671,14	95,58%			
8113AA	Billettique	1 384 500,00	1 337 806,81	96,63%	878 020,00	830 780,09	94,62%
8130AA	Lignes routières scolaires Bourgogne Franche comté	139 663 759,72	138 994 083,18	99,52%			
8140AA	Lignes routières interurbain Bourgogne Franche Comté	27 260 486,23	26 846 369,86	98,48%			

Un réseau régional routier unifié complémentaire à l'offre ferroviaire

13 des 30 lignes routières TER sont organisées depuis le 1^{er} janvier 2018 directement par la Région dans le cadre de la conclusion directe de marchés publics avec les exploitants. Les 17 services routiers qui assurent un renforcement de l'offre ferroviaire sur la même ligne ou offrant une politique d'arrêts complémentaires à la ligne ferroviaire ont été conservés dans la nouvelle convention TER Bourgogne-Franche-Comté, l'objectif étant d'offrir un réseau régional routier unifié. Ces lignes ont fait l'objet d'une remise en concurrence au cours de l'année 2021, pour une durée de 7 ans. 2 M€ ont été réalisés en 2022 dans le cadre de ces ex-lignes TER.

Assurer le transfert des compétences transports scolaires et interurbains des Départements et pérenniser l'activité des régies et de la société publique locale

L'année 2022 s'est inscrite dans la confirmation des crédits engagés pour la mise en œuvre depuis 2017 des compétences du transport routier interurbain à vocation scolaire et commerciale.

En termes de fonctionnement, les contrats de transports, passés par marchés publics ou dans le cadre de DSP, évoluent en fonction des indices de révision des prix et d'adaptation des moyens face aux variations d'effectifs. La concurrence sur les renouvellements de contrats au cours de l'année 2021 a permis de faire diminuer les coûts de certains circuits, ce qui permet d'afficher un budget stable sur 2022 pour le transport routier scolaire et non urbain.

Pour 2022, un nombre important de contrats a été remis en renouvellement : 79 marchés de transport scolaire comprenant 639 circuits, 4 marchés de lignes régulières pour 16 lignes, 6 DSP de lignes régulières pour 10 lignes, le marché pour la gare routière de Nevers et le marché des contrôles sur le terrain. L'objectif 2022 sera de contenir les hausses budgétaires liées à ces renouvellements de contrats. 138,99 M€ ont été dépensés pour le transport scolaire et 26,85 M€ pour le transport non urbain.

Le déploiement de la billettique scolaire 2School a été finalisé fin décembre 2019. Les crédits nécessaires comprennent la dotation ou le renouvellement des cartes de transport scolaire, la maintenance des équipements et logiciels, l'hébergement des données informatiques et les liaisons GPRS permettant leur transmission. La consolidation de ces données conduira à une meilleure connaissance des usages pour un transport adapté et sécurisé au juste besoin. 909 K€ ont été dépensés en fonctionnement pour UBI, et 327 K€ en investissement pour les renouvellements de cartes et matériel.

Programme 8100AA - Reversement Départements transports interurbains et scolaires

Programme		Fonctionnement en CP 2022			Investissement en CP 2022		
		Prévisions	Réalisations	Taux de réalisation	Prévisions	Réalisations	Taux de réalisation
8100AA	Reversement Départements transports interurbains et scolaires	15 714 196,40	15 714 196,40	100,00%			

Les crédits ont permis de payer les reversements de CVAE aux départements, dans le cadre des arrêtés préfectoraux pris suite aux commissions locales d'évaluation des charges et recettes transférées en 2016. Les départements concernés sont la Côte d'Or, le Doubs, la Saône-et-Loire et le Territoire de Belfort.

Mobilités et intermodalité

Programmes 8112AA, 8113AA, 8181AA – Créer un réseau de transport régional et favoriser la mobilité sur l'ensemble du territoire Bourgogne-Franche-Comté

Programme		Fonctionnement en CP 2022			Investissement en CP 2022		
		Prévisions	Réalisations	Taux de réalisation	Prévisions	Réalisations	Taux de réalisation
8112AA	Promotion et tarification TER	210 529,46	146 389,04	69,53%			
8113AA	Billettique	1 384 500,00	1 337 806,81	96,63%	878 020,00	830 780,09	94,62%
8181AA	Mobilité	2 371 420,87	2 219 216,96	93,58%	1 350 000,00	549 917,05	40,73%

Système d'information multimodale et centrale d'appels

Disposant désormais du rôle d'autorité organisatrice des transports sur l'ensemble de la Région Bourgogne-Franche-Comté, hors agglomération, la Région a créé en 2018 son réseau régional de transports Mobigo incluant ainsi l'ensemble de la chaîne de mobilité. Deux outils d'information viennent compléter son réseau : un système d'information multimodale et une centrale d'appels.

Le périmètre fonctionnel du SIM (système d'information multimodale) a été étendu afin de disposer d'un outil complet permettant au voyageur de réaliser l'ensemble des actes constitutifs de son voyage, avant, pendant et après son trajet (ajout d'un calculateur tarifaire, vente de M-ticket, plateforme de covoiturage organisée, gestion de la relation client, ...). Ce SIM constitue un outil régional d'accompagnement et de développement d'une mobilité durable sur le territoire Bourgogne-Franche-Comté (et territoires limitrophes), au travers d'une plateforme fédératrice, ainsi que de services communs d'intermodalité et des mobilités avec une approche centrée sur l'utilisateur-voyageur. 660 K€ ont ainsi été réalisés pour les frais de fonctionnement du SIM V3, pour des investissements 2022 à hauteur de 550 K€.

La centrale d'appels régionale présente un numéro téléphonique unique pour les usagers des différents services intégrés au réseau régional, routier et ferroviaire. Ce dispositif s'inscrit dans la logique de chef de filât de l'intermodalité, portée par la Région, en proposant une mutualisation de l'information afin de fournir une information multimodale sur un trajet de bout en bout. Les dépenses annuelles ont représenté en 2022 763 K€.

Ticket mobilité

Dans la continuité des mesures prises pour favoriser la « mobilité partout et pour tous » et compte-tenu de la présence de « zones blanches de mobilité » sur notre territoire, le dispositif ticket mobilité a été renouvelé en 2022. Les bénéficiaires ont pu être reconduits sur la base de 3 ans et dans la limite de 5 ans. La valeur du ticket mobilité a été revalorisée de 30 € à 40 € avec l'accord de l'employeur.

Pour rappel, ce dispositif a pour objectif d'apporter une réponse transitoire à certains besoins de déplacements en zone blanche de mobilité (c'est-à-dire non couverte par du transport en commun), donc essentiellement en secteur très peu dense ; et apporter un soutien au pouvoir d'achat des habitants pour les déplacements domicile-travail qu'ils doivent accomplir en véhicule personnel en l'absence de transport collectif. En 2022, 267 K€ ont été dépensés dans le cadre de ce dispositif.

Programme 8111AA – Matériel TER

Programme		Fonctionnement en CP 2022			Investissement en CP 2022		
		Prévisions	Réalisations	Taux de réalisation	Prévisions	Réalisations	Taux de réalisation
8111AA	Matériel TER	57 000,00			93 460 467,72	93 383 258,72	99,92%

Concernant la maintenance des matériels roulants, une enveloppe de 110 M€ a été affectée pour les opérations suivantes :

- Maintenance N4 hors programme industriel des Autorails Grande Capacité pour 29 rames : 100 M€
- Changements d'organes majeurs (maintenance N3) pour la période 2022-2025 : 4,9 M€
- Programme industriel au titre de 2022 : 1 M€

Les études relatives au projet de construction d'un atelier de maintenance N3 pour l'entretien des nouvelles rames Régiolis ont fait l'objet d'une affectation d'1 M€.

Programme 8120AA – Transports collectifs et modes doux

Programme		Fonctionnement en CP 2022			Investissement en CP 2022		
		Prévisions	Réalisations	Taux de réalisation	Prévisions	Réalisations	Taux de réalisation
8120AA	Transports collectifs et modes doux	799 132,99	475 042,35	59,44%	3 606 289,56	1 028 447,98	28,52%

Concernant l'évolution de la desserte sur Bourgogne Nord, une AP de 2,9 M€ a été affectée pour des études d'avant-projet et de projet nécessaires à l'adaptation des infrastructures ferroviaires en faveur de la reprise par Île-de-France Mobilités de la desserte ferroviaire initialement assurée par la Région et pour permettre d'améliorer les performances des circulations au sud de Melun sur les axes Melun-Moret et Melun-Montereau.

Une AP d'1,2 M€ a également été affectée aux études et travaux permettant le retournement et le stationnement des rames sur le site de Vernou et le cheminement des agents.

Dans le cadre du report modal du routier au ferroviaire, la Région a financé des régénérations de voies ferroviaires relatives aux installations terminales embranchées de Bonnard, Gron et Schiver, pour un montant total de 293 K€.

Programme 8120PP – Transports collectifs et modes doux

Programme		Fonctionnement en CP 2022			Investissement en CP 2022		
		Prévisions	Réalisations	Taux de réalisation	Prévisions	Réalisations	Taux de réalisation
8120PP	Transports collectifs et modes doux				7 110 210,32	6 516 663,56	91,65%

L'enveloppe 2022 a concerné le programme d'investissement en gares au titre de l'année 2023 comme convenu contractuellement pour un montant de 5,2 M€, les travaux au titre du renouvellement d'actifs en gares pour un montant récurrent d'1 M€, ainsi que les travaux de réfection des quais de la gare de St Amour pour un montant de 2,9 M€.

Sur ce programme, une AP de 200 K€ a également été affectée pour la création d'une station-service de distribution de Gaz Naturel Comprimé (GNC) sur la commune de Saint-Loup-de-Vareennes.

Programme 8120CPB – Transports collectifs et modes doux CPER 2015-2020

Programme		Fonctionnement en CP 2022			Investissement en CP 2022		
		Prévisions	Réalisations	Taux de réalisation	Prévisions	Réalisations	Taux de réalisation
8120CPB	Transports collectifs et modes doux				14 789 209,16	11 858 143,36	80,18%

En 2022, la Région a affecté les AP correspondant aux opérations prévues dans le CPER 2015-2022 :

- Travaux de régénération de la ligne Nevers-Chagny dite VFCEA pour 16,9 M€
- Etudes relatives aux travaux de régénération 2e phase de la ligne Besançon-Le Locle pour 2,4 M€
- Etudes et travaux pour l'aqueduc de la Motte : 328 K€
- Etudes et travaux pour le déblai de Quers : 519 K€
- Etudes générales d'ouvrages en terre sur les lignes Cravant-Avallon, Franois – Arc et Senans, Etoile de Paray : 209 K€

Les projets d'accessibilité des quais en gares prévus dans le cadre du CPER se sont poursuivis en 2022 avec l'affectation des AP relatives aux projets suivants :

- Etudes APO de la gare de Nevers : 351 K€
- Etudes Projet pour les quais de la gare de Chalon-sur-Saône : 278 K€
- Travaux du quai n°1 de la gare de Lure : 752 K€
- Travaux des quais de la gare de Vesoul : 834 K€
- Travaux du quai n°2 de la gare de Besançon Viotte : 731 K€

Programme 8124PP – Schéma directeur accessibilité

Programme		Fonctionnement en CP 2022			Investissement en CP 2022		
		Prévisions	Réalisations	Taux de réalisation	Prévisions	Réalisations	Taux de réalisation
8124PP	Schéma directeur accessibilité gares				3 913 210,35	3 356 155,49	85,76%

Concernant les projets d'accessibilité des quais de gares prévus dans le schéma directeur, les affectations 2022 ont concerné les projets suivants :

- Travaux des quais de la gare de Montchanin : 2,2 M€
- Travaux des quais de la gare de Decize : 3,6 M€
- Travaux des quais de la gare de St Jean de Losne : 1,9 M€

La Région a poursuivi en 2022 les opérations prévues dans le cadre de l'accessibilité des points d'arrêts routiers conformément au schéma directeur, pour une enveloppe totale affectée d'un montant de 227 K€.

Programme 8200PP – Routes

Programme		Fonctionnement en CP 2022			Investissement en CP 2022		
		Prévisions	Réalisations	Taux de réalisation	Prévisions	Réalisations	Taux de réalisation
8200PP	Routes				10 873 485,32	10 490 495,86	96,48%

L'une des priorités de la Région en 2022 a été la poursuite de l'opération de travaux sur la RCEA pour un montant de 6 M€. A l'enveloppe initiale de 58 M€ votée en 2018, sont venus s'ajouter des travaux complémentaires notamment sur la RN79 La Fourche Col des Vaux et la RN 70.

Sur le volet routier du CPER 2015-2022, la Région a affecté :

- le franchissement de Pontarlier phase 2 RN 57 : : 833 K€
- le contournement ouest de Besançon RN 57 : 375 K€
- l'achèvement des aménagements de la LINO : 250 K€

Programme 8810AA – Aviation civile

Programme		Fonctionnement en CP 2022			Investissement en CP 2022		
		Prévisions	Réalisations	Taux de réalisation	Prévisions	Réalisations	Taux de réalisation
8810AA	Aviation civile	1 555 240,60	1 347 256,09	86,63%	1 803 229,03	986 349,49	54,70%

En 2022, la Région est intervenue dans les budgets d'investissement des différents syndicats mixtes d'aérodromes dont elle est membre (Auxerre-Branches, Montbéliard-Courcelles, Nevers-Fourchambault et St Yan) au titre des investissements courants, pour un montant total affecté de 269 K€.

Programme 8803CPI – 2015-2020 Plan Rhône

Programme		Fonctionnement en CP 2022			Investissement en CP 2022		
		Prévisions	Réalisations	Taux de réalisation	Prévisions	Réalisations	Taux de réalisation
8803CPI	2015-2020 Plan Rhône				8 322,17	8 322,17	100,00%

Les services votés ont permis de payer le solde du schéma de développement portuaire de la Saône en région Bourgogne-Franche-Comté, dans le cadre d'une convention d'investissement avec VNF datant de 2019.

Programmes 1999P015, 1999P053, 1999P032, 1999P044, 8111PR, 8120PR, 8210AA, 8231AA, 8232AA, 8800AA, 8810PP, 8181CPB

Programme		Fonctionnement en CP 2022			Investissement en CP 2022		
		Prévisions	Réalisations	Taux de réalisation	Prévisions	Réalisations	Taux de réalisation
1999P032	TGV Rhin-Rhône branche Est				200 000,00		
1999P044	Autres infrastructures ferroviaires				2 767 350,67	11 157,31	0,40%
1999P053	Modernisation des matériels roulants				582 423,00	288 328,00	49,50%
8111PR	Plan de relance Matériel TER				6 542 000,00	6 542 000,00	100,00%
8120PR	Plan de relance Transports collectifs et modes doux				3 952 416,96	3 906 600,76	98,84%
1999P015	Routes nationales				3 010 623,32	715 850,31	23,78%
8210AA	Déviations de Moiry				1 078 500,00	1 078 500,00	100,00%
8231AA	Rocade de Beaune				278 594,25	278 594,25	100,00%
8232AA	Rocade de Sens				340 260,49	340 260,49	100,00%
8800AA	Voies navigables et plateformes multimodales	460 920,72	422 500,00	91,66%	267 534,22	13 484,90	5,04%
8810PP	Aviation civile				10 000,00		
8181CPB	Mobilité CPER 2015-2020	14 000,00	13 918,99	99,42%	7 900,00	7 900,00	100,00%

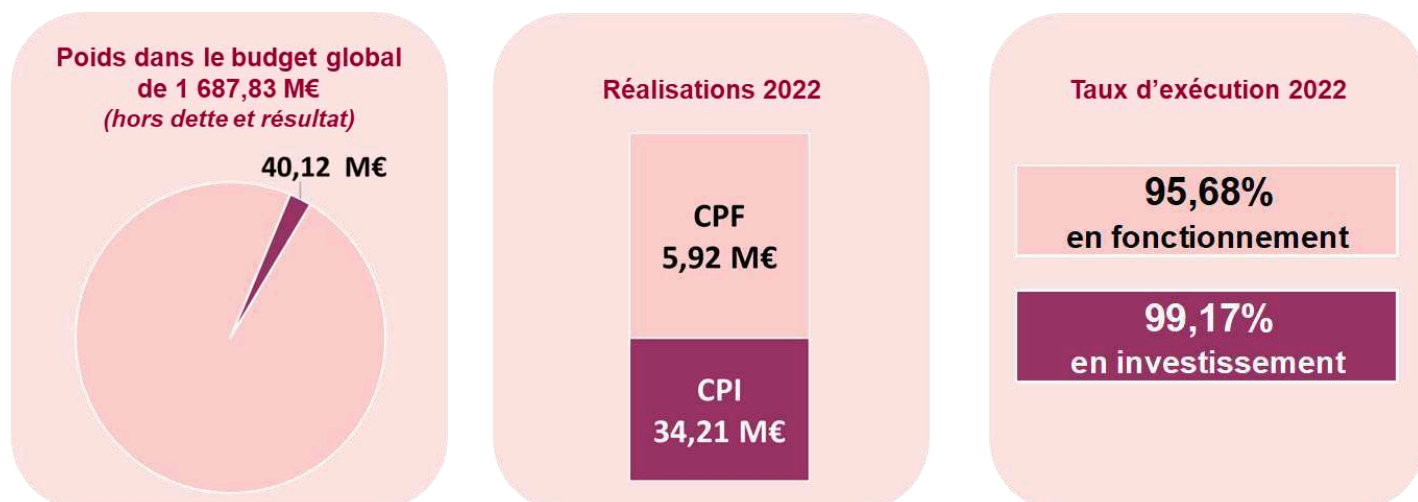
Sur ces programmes budgétaires, les crédits ont permis d'honorer les actions déjà engagées (AP et AE affectées au cours des exercices antérieurs).

Partie 1 – L'action régionale et les priorités du mandat

Axe 3 – Fraternité – Vivre ensemble

Thématiques	Prévisions CPF 2022	Réalisations CPF 2022	Taux de réalisation CPF	Prévisions CPI 2022	Réalisations CPI 2022	Taux de réalisation CPI
AXE 3 - FRATERNITE - VIVRE ENSEMBLE	52 218 694,11	48 110 294,25	92,13%	130 069 094,74	102 190 187,71	78,57%
Aménagement du territoire	6 183 441,60	5 916 393,81	95,68%	34 492 008,61	34 205 297,26	99,17%
Santé et alimentation	319 359,24	189 603,23	59,37%	1 575 591,32	1 424 784,85	90,43%
Culture	19 305 876,71	18 980 805,76	98,32%	12 413 555,83	9 542 359,53	76,87%
Sport	4 635 977,30	4 635 977,30	100,00%	5 033 624,35	5 002 419,28	99,38%
Vie associative	1 941 363,29	1 829 663,83	94,25%	748 720,64	737 039,77	98,44%
Jeunesse	2 466 564,57	2 346 176,70	95,12%			
Action européenne et internationale	17 366 111,40	14 211 673,62	81,84%	75 805 593,99	51 278 287,02	67,64%

3.1. Aménagement du territoire (dont parcs)



Aménagement du territoire

L'année 2022 a été marquée par la validation et le déploiement du nouveau cadre d'intervention régional sur trois des quatre piliers de la politique d'aménagement du territoire :

- *Les centralités* : à travers le dispositif « Centralités rurales en Région (C2R) », la Région accompagne et soutient 128 centralités rurales, retenues sur des critères de centralité et de fragilité ;
- *Les territoires* : le dispositif « Territoires en action » prévoit la signature de contrats avec 35 territoires de projet, pour les accompagner dans la mise en œuvre de leurs projets contribuant à l'adaptation au changement climatique et à l'attractivité des territoires ;
- *Ruralités* : à la suite des évaluations menées en 2021, les dispositifs Espaces Nouveaux Villages Innovants (ENVI) et LEADER ont été redéfinis pour conforter une approche innovante et participative de la ruralité (ENVI) et pour simplifier l'accès des territoires aux fonds européens (LEADER).

Dans le champ de la *politique de la ville*, une importante phase de concertation des acteurs des quartiers concernés a été menée en 2022 afin d'identifier les besoins pour construire la nouvelle politique adoptée début 2023.

Le déploiement des dispositifs européens dédiés aux territoires (LEADER et développement territorial) a permis d'apporter un soutien complémentaire aux territoires.

DESCRIPTIF DES PROGRAMMES BUDGETAIRES

Quartiers

Programmes 5137AA – FIP-FAP, 5138AA – Animation Cohésion sociale, 5138CPB – Cohésion sociale CPER 2015-2020, 5139AA – Renouvellement urbain BFC

Programme		Fonctionnement en CP 2022			Investissement en CP 2022		
		Prévisions	Réalisations	Taux de réalisation	Prévisions	Réalisations	Taux de réalisation
5137AA	FIP FAP	373 655,37	369 165,44	98,80%	107 196,98	103 228,91	96,30%
5138AA	Cohésion sociale 2015-2020	38 008,14	30 000,00	78,93%			
5138CPB	Cohésion sociale CPER 2015-2020	1 420 263,88	1 419 694,71	99,96%			
5139AA	Renouvellement urbain BFC				4 008 517,56	4 005 940,59	99,94%

La Région a décidé de faire la politique de la ville une de ses priorités d'intervention. Il s'agit à la fois d'intervenir pour améliorer les conditions de vie des habitant·es les plus en difficulté (sociale et économique), mais aussi de changer l'image des territoires urbains non attractifs et isolés dans les villes et agglomérations.

Des conventions régionales de cohésion urbaine et sociale (CréCUS), conclues avec les 27 villes et EPCI concernés par des quartiers d'intérêt régional (QIR) et/ou des quartiers d'intérêt local (QIL), encadrent l'ensemble des modalités d'intervention de la Région, aussi bien en rénovation urbaine qu'en cohésion sociale.

Les engagements ont été ajustés en cours d'année à hauteur de 3 M€ pour la rénovation urbaine. Près d'1 M€ a été engagé au titre de la cohésion sociale (programmations annuelles des contrats de ville) et 400 K€ au titre du Fonds d'intervention de proximité (FIP) - Fonds d'aide aux projets (FAP) (130 K€ d'AP sur FIP et 270 K€ d'AE sur FAP).

Ces autorisations de programmes et d'engagements permettent d'accompagner l'ensemble des 27 territoires concernés par un quartier prioritaire. La Région accompagne notamment les 13 quartiers d'intérêt régional dans l'ensemble des travaux de restructuration de ces territoires prioritaires (habitat, espaces publics, équipements publics voire commerciaux), mais également les actions d'accès à l'emploi et à la formation des publics les plus éloignés de l'emploi.

Les dispositifs FIP-FAP se caractérisent par leur réactivité et souplesse. Ils permettent de mettre en place des actions répondant à des besoins non prévus ou à des actions complémentaires aux projets de cohésion sociale.

Les crédits de paiement ont permis d'honorer les engagements des années antérieures aussi bien en fonctionnement qu'en investissement.

Enfin, la région, comme sur l'ensemble de ses politiques territoriales, propose des dispositifs d'animation des acteurs des quartiers, notamment à travers le centre de ressources Trajectoire Ressources, que la Région soutient à travers l'attribution d'une enveloppe annuelle de 30 000 €.

Programme 5442PR - Plan de relance HABAM

Programme		Fonctionnement en CP 2022			Investissement en CP 2022		
		Prévisions	Réalisations	Taux de réalisation	Prévisions	Réalisations	Taux de réalisation
5442PR	Plan de relance HABAM				2 240 021,79	2 232 379,87	99,66%

Ce programme a permis de financer des opérations d'aménagement d'espaces publics et de logements sur les villes « pôles de centralités ». Les taux et les montants ont été dé plafonnés dans le cadre du PAIR. Le programme a expiré au 31/12/22 et les derniers projets ont été délibérés sur l'exercice 2022. Les crédits ont permis d'honorer les actions déjà engagées.

Programme 5137PR - Plan de relance FIP

Programme		Fonctionnement en CP 2022			Investissement en CP 2022		
		Prévisions	Réalisations	Taux de réalisation	Prévisions	Réalisations	Taux de réalisation
5137PR	Plan de relance FIP				6 009,69	6 009,69	100,00%

Le programme FIP, bonifié dans le cadre du PAIR a expiré au 31/12/2022. Ce programme permettait de financer des dépenses d'investissement dans les quartiers prioritaires : rénovation de locaux, aménagements de jardins, ... Les crédits ont permis d'honorer les actions déjà engagées et notamment le Pôle prévention santé Montceau Les Mines.

Centralités

Programmes 5320AA – Bourg centre, 5442AA – Habitat et aménagement, 5326AA – Centralités

Programme		Fonctionnement en CP 2022			Investissement en CP 2022		
		Prévisions	Réalisations	Taux de réalisation	Prévisions	Réalisations	Taux de réalisation
5320AA	Bourg centre				3 478 955,33	3 477 979,14	99,97%
5326AA	Centralités Rurales en Région	1 500,00					
5442AA	Habitat et aménagement BFC				2 782 358,71	2 780 119,44	99,92%

Cet axe a été essentiellement mis en œuvre au travers des anciens dispositifs « bourg centre » et « Habitat-Aménagement », respectivement abondés à hauteur de 6 et 3 M€. Le nouveau dispositif « Centralités rurales en Région – C2R » n'a quant à lui été déployé qu'au cours du second semestre de l'année.

L'ensemble des 36 conventions bourg-centre sont signées et les premières ont été totalement engagées (Montbard, par exemple). Au total, 6 M€ ont été engagés et 3,4 M€ de crédits mandatés. Les dernières conventions expirent en 2023.

Au titre du dispositif « Habitat- Aménagement », les dossiers reçus complets au 31 décembre 2021 ont été engagés, ce qui a permis aux services d'accompagner les dernières opérations dans un objectif de qualité et de performance. Ces opérations ont concerné aussi bien des opérations d'habitat locatif que des opérations d'aménagement d'espaces publics, prenant désormais en compte des critères environnementaux.

Cet axe « centralités » et son dispositif C2R consistent désormais à accompagner le renforcement des fonctions de centralités de plus de 120 petites villes rurales de la région. 33 conventions spécifiques

ont été délibérées en 2022, permettant d'accompagner ces villes dans leurs opérations d'habitat, d'aménagement, de services à la population et d'animation. Ces villes maillent le territoire et contribuent ainsi à la mise en œuvre de l'objectif du Sradet concernant le développement et le renforcement des centralités. Ces villes sont issues à la fois de la cartographie Sradet et complétées par des villes centrales et fragiles.

Territoires de projets

Programme 7613AA – Parc naturel régional

Programme		Fonctionnement en CP 2022			Investissement en CP 2022		
		Prévisions	Réalisations	Taux de réalisation	Prévisions	Réalisations	Taux de réalisation
7613AA	Parc naturel régional BFC	2 219 640,03	2 217 854,00	99,92%	285 280,72	259 983,05	91,13%

La politique contractuelle territoriale constitue l'un des principaux axes de la politique de cohésion territoriale. La contractualisation doit permettre à chaque territoire de définir un projet de développement et d'aménagement pour décliner les grandes orientations du SRADDET. Elle couvre l'ensemble des territoires, des métropoles aux territoires ruraux et concentre son action sur les thématiques d'attractivité, de transitions (écologique, environnementale et numérique) ou du quotidien, telles que la santé et les mobilités.

L'année 2022, du point de vue budgétaire, a permis d'honorer les engagements antérieurs à 2022 dans le cadre des derniers contrats Cap territoires.

En 2022, la nouvelle politique territoriale a été délibérée et un premier contrat, sur les 35 en cours de négociation, a été signé (Pays Seine et Tilles). La nouvelle politique contractuelle permettra d'accompagner les 35 territoires de projet dans la mise en œuvre de leur projet de territoires jusqu'en 2028 (avec une revoyure après les échéances municipales de 2026). Une attention particulière sera portée à la fois aux territoires fragiles et aux villes moyennes. Les territoires fragiles bénéficieront en effet d'un soutien renforcé, à travers l'application d'un principe de différenciation et de solidarité territoriales. Les villes moyennes de la région, qui supportent des fonctions de centralités urbaines, se verront quant à elles dotées de moyens spécifiques pour des projets d'envergure de niveau agglomération ou départemental. Cette nouvelle politique encourage les coopérations supra-territoriale et les projets en lien avec l'urbanisme durable ; les dispositifs antérieurs correspondants ne seront donc pas reconduits en tant que tels.

La « mise en capacité » des territoires restera un axe d'intervention important de la nouvelle politique contractuelle, déployé dans le cadre d'un soutien à l'ingénierie et du pôle régional d'animation des territoires (PRAT). Ce soutien se traduit par des moyens d'expertise, d'animation, des actions de formation, de mise en réseau, d'interconnaissance, etc.

L'action régionale en direction des Parcs naturels régionaux constitue un autre axe d'intervention permettant de structurer le territoire régional. La Région est membre des syndicats mixtes de parcs naturels régionaux qui sont des outils d'aménagement et de développement du territoire qui contribuent à répondre aux enjeux régionaux identifiés notamment dans le SRADDET, la stratégie régionale de biodiversité (SRB), etc.

Les parcs sont reconnus par la Région comme les gestionnaires, avec l'ensemble des acteurs locaux concernés, d'un espace à l'équilibre fragile et au patrimoine naturel et culturel riche. Le développement de leur territoire s'appuie donc sur la préservation et la valorisation de ce patrimoine et la mise en œuvre d'actions de recherche et d'expérimentation en lien avec les priorités régionales, notamment en matière de gestion durable de l'espace.

A ce titre, la Région contribue largement à leur financement, notamment par le biais de cotisations statutaires versées annuellement, et d'une ligne de crédits dédiée à la mise en œuvre d'un plan d'actions traduisant la charte en vigueur et décliné dans des programmes annuels d'actions.

La Région compte, depuis septembre 2021, 4 parcs naturels régionaux – PNR (Haut Jura, Ballons des Vosges, Morvan et depuis quelques mois le Doubs Horloger) pour lesquels le soutien au fonctionnement a été poursuivi, tout comme pour les programmes d'actions (innovantes et exemplaires). Ce sont ainsi plus de 2,2 M€ de crédits de fonctionnement qui ont été exécutés et 250 K€ de crédits d'investissement qui ont été mobilisés.

La Région a notamment engagé la révision de la Charte du PNR du Haut jura et poursuit son soutien à l'étude de faisabilité sur un projet de création d'un Parc naturel régional de la Bresse.

Programme 1999P009 - Projets européens

Programme		Fonctionnement en CP 2022			Investissement en CP 2022		
		Prévisions	Réalisations	Taux de réalisation	Prévisions	Réalisations	Taux de réalisation
1999P009	Projets européens	24 393,70	12 720,00	52,14%			

Le programme permet le soutien au projet COLOR CIRCLE qui s'est poursuivi en 2022 et qui s'achève en 2023. Des temps d'animations dédiés, la gestion du programme et l'élaboration du programme ont composé les réalisations 2022.

Programme 5015AA – Animations

Programme		Fonctionnement en CP 2022			Investissement en CP 2022		
		Prévisions	Réalisations	Taux de réalisation	Prévisions	Réalisations	Taux de réalisation
5015AA	Animations	108 309,59	59 513,07	54,95%			

Le programme permet de financer des actions d'animation territoriale, de formation auprès des territoires, centralités, quartiers politique de la ville, villages du futur ... vers lesquels la Région déploie ses dispositifs. Il permet également de participer à des manifestations nationales (ex : journée nationale des Scots, états généraux des PÉTR) ou encore d'accompagner des personnes étrangères candidates à une installation en France et qui sont prises en charge dans le cadre du salon de l'émigration d'Utrecht aux Pays-Bas, au titre de la démarche accueil-attractivité de la région.

Programme 5317CPB - Appels à projets territoires 2015-2020

Programme		Fonctionnement en CP 2022			Investissement en CP 2022		
		Prévisions	Réalisations	Taux de réalisation	Prévisions	Réalisations	Taux de réalisation
5317CPB	Appels à projets territoires 2015-2020				14 810,70	14 810,70	100,00%

Les crédits ont permis d'honorer l'action déjà engagée et destinée à l'Association Coopérative des Savoirs - amener la connaissance au plus.

Programme 5324PR - Plan de relance Transformation territoriale

Programme		Fonctionnement en CP 2022			Investissement en CP 2022		
		Prévisions	Réalisations	Taux de réalisation	Prévisions	Réalisations	Taux de réalisation
5324PR	Plan de relance Transformation territoriale				3 452 954,84	3 358 569,29	97,27%

Dispositif du plan d'accélération, à destination des territoires, qui a eu pour objet d'accompagner les collectivités dans des démarches de transition écologique et énergétique (rénovation énergétique, projets en lien avec l'alimentation de proximité, les mobilités douces) et de renforcement de l'attractivité territoriale (soutien à des équipements de services à la population structurants). Les crédits ont permis d'honorer les actions déjà engagées.

Ruralités

Programmes 5237AA – Nouvelles ruralités (ENVI), 5323AA – Villages du futur, 5239AA Petites cités de caractères BFC

Programme		Fonctionnement en CP 2022			Investissement en CP 2022		
		Prévisions	Réalisations	Taux de réalisation	Prévisions	Réalisations	Taux de réalisation
5237AA	Nouvelles ruralités ENVI BFC	91 474,40	80 580,00	88,09%	1 182 166,09	1 182 166,09	100,00%
5239AA	Petites cités de caractère BFC	16 024,80	3 947,32	24,63%	109 297,56	109 297,56	100,00%
5323AA	Villages du futur	315 433,10	309 238,10	98,04%			

La région, qui se caractérise par sa ruralité, a fait des ruralités un axe majeur de son intervention territoriale au service des communes et d'acteurs locaux démontrant chaque jour leur force d'innovation et de participation citoyenne.

L'accompagnement des 9 villages ayant participé à la démarche expérimentale « Villages du futur » s'est terminé. Les assistants à maîtrise d'ouvrage ont ainsi accompagné les élus et les habitants à se projeter dans le futur et à définir des projets de manière participative. Ce sont plus de 300 K€ qui ont été versés à ces AMO.

Par ailleurs, le dispositif Espaces Nouveaux, Villages Innovants (ENVI), à la suite de son évaluation, a fait l'objet d'ajustements pour accompagner les projets des acteurs ruraux. Ce dispositif contribue à renforcer la cohésion territoriale et sociale pour les citoyens qui vivent ou qui veulent s'installer sur ces territoires ruraux. Il permet de mettre en avant la capacité de ces territoires à produire de la richesse, à innover, à se positionner comme espaces à potentiels, de favoriser le lien ville / campagne, et de porter avec fierté l'ambition du monde rural. Il a soutenu les premiers projets émanant des « villages du futur », comme à Loulans-Verchamp.

La Région souhaite accompagner et promouvoir des villages et une ruralité « territoire d'innovation, d'humanité et d'avenir ». Il s'agit de faire des espaces ruraux des espaces de développement, des laboratoires d'innovation. De nombreux projets (72) ont été soutenus en 2022, aussi bien en investissement qu'en fonctionnement, pour permettre à ces villages d'animer leur quotidien.

Enfin, la Région poursuit son soutien à l'Association des Petites Cités de Caractère qui accompagne les communes dans l'élaboration de Schéma d'Aménagement Urbain de Caractère (SAUC) et leur permet de mettre en œuvre des opérations d'aménagement d'espace public valorisant leur patrimoine.

Programme 5237PR - Plan de relance ENVI

Programme		Fonctionnement en CP 2022			Investissement en CP 2022		
		Prévisions	Réalisations	Taux de réalisation	Prévisions	Réalisations	Taux de réalisation
5237PR	Plan de relance ENVI				662 461,28	539 632,87	81,46%

Il s'agit du volet relance du dispositif Envi, à destination des communes de – de 2 000 habitants. Les crédits ont permis d'honorer les actions déjà engagées.

Autres programmes contribuant à ces 4 axes

Programmes 1999P127, 2000P024, 2001P033, 2006P011, 2014P005, 2014P007, 5236AA, 5238AA, 5314AA, 5315CPB, 5318PP, 5319CPB et AA, 5321AA, 5322AA, 5431PP, 5436AA, 5438AA, 5441AA

Programme		Fonctionnement en CP 2022			Investissement en CP 2022		
		Prévisions	Réalisations	Taux de réalisation	Prévisions	Réalisations	Taux de réalisation
1999P127	Parcs naturels régionaux				27 987,35	27 987,35	100,00%
2000P024	Renouvellement urbain				956 864,53	956 864,53	100,00%
2001P033	Développement des territoires				17 291,43	17 291,43	100,00%
2006P011	Aménagements urbains				72 668,33	72 668,33	100,00%
2014P005	Plan de soutien BTP AT				192 708,28	192 708,28	100,00%
2014P007	Politiques territoriales	9 820,04			607 397,50	607 397,50	100,00%
5236AA	Grands équipements agglomérations				104 919,57	104 919,57	100,00%
5238AA	Urbanisme durable BFC				214 318,14	214 318,14	100,00%
5314AA	Pays				44 000,00	44 000,00	100,00%
5315CPB	Contrats territoriaux 2015-2020	3 645,00	0,00	0,00%	161 098,32	161 080,32	99,99%
5318PP	Massif central 2015-2020	39 296,02	15 301,92	38,94%			
5319AA	Inter-territorialité 2015-2022	49 857,71	16 113,61	32,32%			
5319CPB	Inter-territorialité CPER 2015-2022				560 114,76	559 502,63	99,89%
5321AA	Contrat de territoire 2018-2021 BFC	1 085 084,59	1 061 772,48	97,85%	11 764 534,24	11 763 943,46	99,99%
5322AA	Développement local BFC	43 102,00	12 438,00	28,86%	1 264 520,10	1 261 206,09	99,74%
5431PP	Cœurs de villages				124 353,98	122 704,66	98,67%
5436AA	Habitat social	2 946,18					
5438AA	Villages avenir	2 345,00			34 960,11	23 660,00	67,68%
5441AA	Stratégie locale de l'habitat				4 927,77	4 927,77	100,00%

Sur ces programmes budgétaires, seuls sont prévus des crédits de paiement visant à honorer les actions déjà engagées (AP et AE affectées au cours des exercices antérieurs), à l'exception des programmes 5321AA et 5239AA ou des AE nouvelles sur 2022 seront à engager.

SRADDET

La loi Climat et Résilience du 21 août 2021 a imposé une modification du SRADDET pour organiser et décliner territorialement la mise en œuvre de la politique de Zéro Artificialisation Nette (ZAN). Parallèlement, des obligations nouvelles en matière de prise en compte du domaine de la logistique et d'actualisation du volet déchets ont été assignées au schéma.

La Région s'est donc engagée dans une modification pour porter ces trois sujets. Comme lors de l'élaboration initiale du SRADDET, l'évolution du schéma se fait dans une logique de concertation renforcée. En témoignent les différents événements suivants :

- Un séminaire de lancement organisé le lundi 16 mai à Beaune. A cette occasion, le cadre législatif, les ambitions régionales ainsi que les tendances de réduction de la consommation et d'artificialisation ont été présentés et suivis par un débat avec les acteurs, notamment l'Etat et la Conférence des SCOT.
- Une concertation citoyenne en ligne du 28 juin au 22 août 2022 (12 000 vues et environ 200 questionnaires complétés sur les enjeux clés du SRADDET).
- Trois ateliers thématiques de concertation tenus entre juin à septembre (Baume-les-Dames le 22 juin, Dijon le 4 juillet, Le Creusot le 21 septembre) au cours desquels les premières intentions de territorialisation ont été scénarisées et débattues.
- Des réunions thématiques avec l'Etat d'une part (juin et septembre) et la conférence des SCoT (octobre) d'autre part pour tester les hypothèses de territorialisation de la Région.
- Des réunions spécifiques avec des élus ou des représentants associations d'élus : en particulier une rencontre avec les parlementaires de la Région le 27 janvier dernier, une rencontre avec les représentants de l'AMRF, puis fin septembre avec ceux de l'AMF.
- Un webinaire de restitution de l'ensemble du processus de concertation organisé le 13 octobre au cours duquel la Région a présenté sa proposition de territorialisation du ZAN (près de 300 participants).

Il faut noter que ce travail intense et délicat se mène dans un contexte juridique incertain dans la mesure où l'ensemble des décrets d'application de la loi Climat ne sont pas sortis ou sont contestés et des compléments législatifs sont annoncés (projets de loi) sans être encore concrétisés.

Malgré ce contexte, la Région a avancé sans tarder puisqu'elle a été la première Région à présenter une proposition de réduction de la consommation foncière, territorialisée et chiffrée à la maille des « Territoires en Action ».

Par ailleurs, l'automne 2022 a été marqué par la préparation des derniers éléments de réponse dans le cadre du contentieux sur le SRADDET approuvé, en coordination avec les services de l'Etat. L'audience au tribunal administratif du 15 décembre 2022 a débouché sur un jugement rendu en janvier 2023, qui amène la Région à reprendre d'ici le 1^{er} janvier 2025 4 documents annexes du SRADDET relatifs à la trame verte et bleue.

DESCRIPTIF DES PROGRAMMES BUDGETAIRES

Programme 5016AA – SRADDET

Programme		Fonctionnement en CP 2022			Investissement en CP 2022		
		Prévisions	Réalisations	Taux de réalisation	Prévisions	Réalisations	Taux de réalisation
5016AA	SRADDET	103 439,05	74 445,05	71,97%			

Le budget a principalement été utilisé pour le recrutement de deux AMO en lien avec la modification du SRADDET. Une AMO est dédiée au ZAN et à la logistique principalement consacrée aux questions juridiques et aux méthodes de concertation. L'autre AMO est dédiée à l'évaluation environnementale du schéma.

Une petite partie du budget est par ailleurs consacrée à l'organisation logistique des différents événements de concertation (ateliers, séminaire, consultation en ligne, achat médias).

Programme 5018AA – Prospective

Programme		Fonctionnement en CP 2022			Investissement en CP 2022		
		Prévisions	Réalisations	Taux de réalisation	Prévisions	Réalisations	Taux de réalisation
5018AA	Prospective	234 203,00	233 610,11	99,75%	5 000,00		

Une grande partie du budget est consacrée au partenariat avec le réseau des agences d'urbanisme (3 agences). Ce partenariat historique permet d'appuyer principalement des actions d'accompagnement favorisant la mise en œuvre du SRADDET. Concrètement, en parallèle des traditionnelles activités d'animation de réseaux, il s'est agi en 2022 de travailler sur deux sujets principaux : une étude pour concilier aménagement du territoire et vieillissement de la population et la construction d'une base de données de consommation foncière à l'échelle régionale.

Des études prospectives complémentaires d'un faible volume financier ont été confiées en parallèle à d'autres experts (Insee, chercheurs...) pour avancer sur le sujet des transitions et alimenter l'outil Ici 2050 (indicateurs bonheur territorial, économie territoriale, eau, changement climatique...).

CPIER fleuves

Programme 5340AA – Coopérations interrégionales

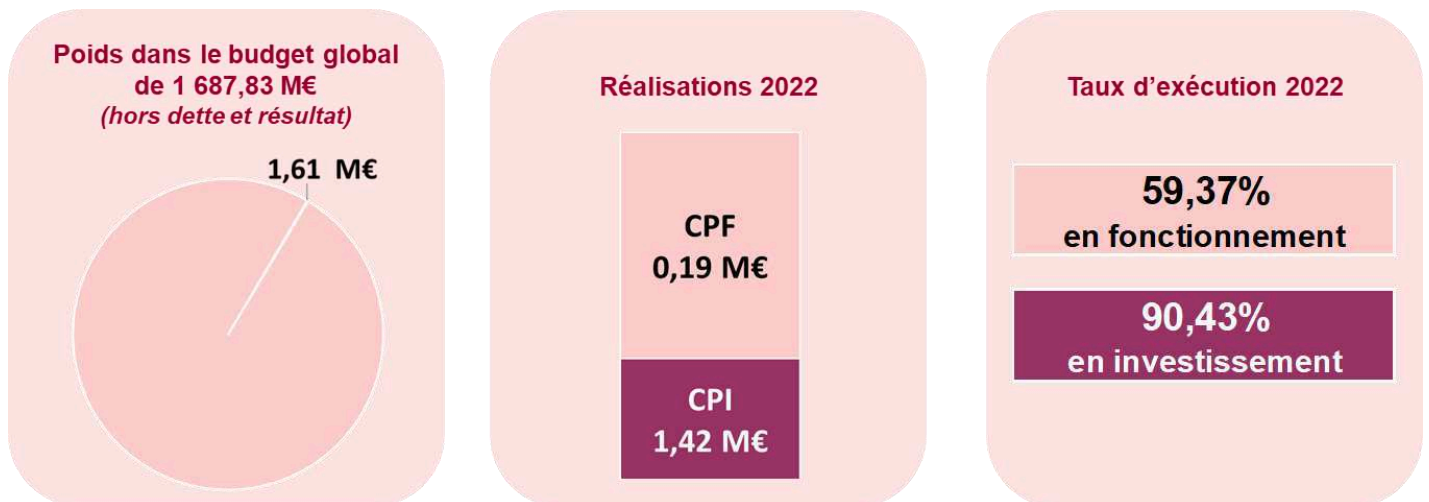
Programme		Fonctionnement en CP 2022			Investissement en CP 2022		
		Prévisions	Réalisations	Taux de réalisation	Prévisions	Réalisations	Taux de réalisation
5340AA	Coopération interrégionale	24 844,20	24 844,20	100,00%			

Au titre du CPIER « Fleuves », une nouvelle contractualisation a été signée au premier semestre 2022.

Les crédits engagés ont permis d'honorer nos engagements interrégionaux de contribution au groupement de commande « communication » du Plan Rhône-Saône 2014-2020.

Ce programme porte également les dépenses du CPIER « Massifs » (politique Montagne en partie 2.6).

3.2. Santé - Alimentation



La Région s'engage dans l'objectif de contribuer à la réduction des inégalités d'accès à la santé et promouvoir la santé pour tous sur tout son territoire.

La situation sanitaire de la région est marquée par des vulnérabilités qui accentuent les inégalités d'accès à la santé notamment dues à une population plus âgée que la moyenne nationale, par une surmortalité générale plus forte que la moyenne nationale, une surmortalité prématurée plus forte et due en partie aux maladies cardiovasculaires et aux addictions, et par une densité de professionnels de santé inférieure à celle observée en France.

Les enjeux sont ainsi aussi bien au niveau des territoires (actions) qu'au niveau de l'intervention transversale (implication de toutes les politiques). L'accès à la santé et aux soins est ainsi un sujet majeur, marqué par un risque de rupture d'égalité entre les habitants.

La Santé reste largement une compétence portée par l'Etat, pour autant, la Région a souhaité mettre en œuvre une intervention volontariste dans ce domaine, en lien avec ses préoccupations d'équilibre territorial et de justice sociale. Le mandat précédent est donc marqué par un certain nombre d'acquis : définition d'une stratégie régionale structurée, aménagement du territoire en santé, animation d'un partenariat très étroit avec l'ARS via notamment une convention cadre. Cela se retrouve dans de multiples engagements politiques auprès des acteurs de la santé (CHU, chercheurs, PGI, Cancéropôle, territoires).

L'objectif est ainsi l'accès de tous à la santé et à des soins de qualité en tous points du territoire régional en complément de l'Etat qui en est le premier garant.

DESCRIPTIF DES PROGRAMMES BUDGETAIRES

Programmes 4101AA et 4101CPB – Santé BFC

Programme		Fonctionnement en CP 2022			Investissement en CP 2022		
		Prévisions	Réalisations	Taux de réalisation	Prévisions	Réalisations	Taux de réalisation
4101AA	Santé BFC	54 266,36	19 772,38	36,44%	22 387,27		
4101CPB	Santé BFC				592 899,15	528 409,52	89,12%

Les actions de soutien aux maisons de santé, tant en investissement qu'en fonctionnement, le soutien à l'offre d'accueil des professionnels, de même que le financement des actions en proximité engagées en faveur de l'attractivité (recherche des professionnels et séminaires santé) par les territoires, se sont poursuivis.

L'action de la Région se décline notamment via :

- **La structuration de l'ingénierie en santé :**
 - financement des postes d'animateurs santé dans les territoires mettant en œuvre une stratégie dynamique d'accueil et d'installation des professionnels de santé, soutien aux études prospectives et stratégiques menées à l'échelle d'un territoire (diagnostic de l'offre de soins, opportunités d'installation et de regroupements de professionnels de santé).
- **L'accompagnement de l'offre et des conditions d'installation des professionnels de santé :**
 - soutien de la Région aux équipements de santé de premiers secours animés dans le cadre d'un exercice coordonné : maison de santé pluri-professionnelles (MSP) et centres de santé polyvalents, en particulier dans les territoires déficitaires en termes de démographie médicale. Il s'agit d'une aide sectorielle de la Région via un règlement d'intervention dédié, qui intègre également le plan d'accélération pour l'investissement régional ;
 - soutien de la Région à « l'environnement » des MSP, pour permettre leur pérennité, dont la prise en charge partielle des loyers des étudiants stagiaires en médecine et autres spécialités ;
 - soutien aux actions d'animation des territoires, qui s'inscrivent dans une stratégie locale d'accueil et d'attractivité (de type sessions d'accueil, mobilisation des internes du territoire, etc.).

Programme 4101PR – Plan de relance Santé

Programme		Fonctionnement en CP 2022			Investissement en CP 2022		
		Prévisions	Réalisations	Taux de réalisation	Prévisions	Réalisations	Taux de réalisation
4101PR	Plan de relance Santé				910 000,00	892 607,33	98,09%

Ce programme PAIR a permis le soutien aux projets immobiliers d'accueil et d'exercice coordonné des professionnels de santé dans les territoires (maisons et centres de santé). 2022 a permis d'assurer les engagements régionaux sur ces projets d'investissement.


Programme 4102AA – Animation politique santé

Programme		Fonctionnement en CP 2022			Investissement en CP 2022		
		Prévisions	Réalisations	Taux de réalisation	Prévisions	Réalisations	Taux de réalisation
4102AA	Animation politique santé	265 092,88	169 830,85	64,06%	50 304,90	3 768,00	7,49%

Ce programme traduit les ambitions régionales en matière de politique territoriale de santé, en lien avec les orientations de la feuille de route. Il se traduit notamment par :

- la mise en place d'expérimentations visant le rapprochement de la médecine de ville et les hôpitaux de proximité ;
- un accompagnement à la structuration des acteurs dans les territoires (en lien avec les Communautés Professionnelles de Territoire en Santé) ;
- l'appui aux structures d'animation et de coordination (Pôle Gérontologique, Pôle de Santé Publique, IREPS...);
- un accompagnement multi partenarial à des projets « santé-environnement ».

3.3. Culture



L'année 2022 est marquée essentiellement par la mise en place de la concertation des acteurs culturels et du patrimoine menée avec l'appui du cabinet *3^{ème} pôle* : enjeu majeur à consulter et réfléchir avec l'ensemble de la profession afin de viser une plus grande efficacité des politiques culturelles, ainsi qu'une meilleure répartition et accessibilité des dynamiques.

14 enjeux prioritaires sont identifiés, dont une bonne partie sont déjà initiés ou en cours et s'inscrivent dans des dispositifs et procédures déjà existants, mais dont les modalités de mise en œuvre pourraient évoluer. Deux demandes fortes se démarquent :

- organisation de 5 rencontres territoriales afin de favoriser l'interconnaissance et les dynamiques collectives,
- structuration de la filière patrimoine : par la mobilisation des structures ressources existantes, dynamique enclenchée afin de favoriser la valorisation des patrimoines matériels et immatériels.

Le COREPS de Bourgogne-Franche-Comté est initié par le ministère de la Culture et co-présidé par la DRAC et la Région. L'instance de dialogue social intervient au niveau régional sur les questions de l'emploi, de la formation et de la protection sociale entre les branches professionnelles du spectacle vivant, du cinéma et de l'audiovisuel d'une part, l'Etat et les collectivités territoriales d'autre part : premier comité de pilotage le 1^{er} juillet 2022.

Un vaste programme de restauration et de mise en valeur du château de Châteauneuf, propriété de la Région depuis 2008, est engagé dans le cadre du PAIR : les travaux de restauration du château ont démarré en mai 2022 et se poursuivront jusqu'en mars 2024.

DESCRIPTIF DES PROGRAMMES BUDGETAIRES

Culture et patrimoine

Programme 2001P017 – Art contemporain

Programme		Fonctionnement en CP 2022			Investissement en CP 2022		
		Prévisions	Réalisations	Taux de réalisation	Prévisions	Réalisations	Taux de réalisation
2001P017	Art contemporain	1 941 928,67	1 941 928,67	100,00%	226 500,00	100 000,00	44,15%

La Région Bourgogne-Franche-Comté met en œuvre une politique ambitieuse pour l'art contemporain et soutient la création contemporaine et les projets de diffusion accompagnés de médiation en direction des publics. La diversité des acteurs soutenus contribue à favoriser la richesse des productions artistiques.

Fin 2019, la Région et la DRAC ont lancé un SODAVI (Schéma d'Orientation des Arts Visuels) afin de favoriser la construction des politiques publiques en faveur du secteur des arts visuels, au service des acteurs professionnels et des publics. Le portage confié au réseau d'art contemporain Seize Mille et la structure ressource Culture Action a permis de réaliser un état des lieux du secteur qui a mis en lumière les faiblesses et les atouts du territoire. La deuxième étape s'est matérialisée par des ateliers de réflexion sous la forme d'une concertation élargie à tous les acteurs mobilisés autour des grandes problématiques issues du diagnostic. Le rapport a été remis en 2022 à la DRAC et à la Région, accompagné de préconisations pour structurer le secteur des arts visuels au niveau régional.

Programme 3121AA – Livre et lecture publique

Programme		Fonctionnement en CP 2022			Investissement en CP 2022		
		Prévisions	Réalisations	Taux de réalisation	Prévisions	Réalisations	Taux de réalisation
3121AA	Livre et lecture publique	807 114,58	807 114,58	100,00%	118 554,50	91 169,23	76,90%

L'action de la Région en faveur du livre se structure autour de dispositifs d'aides, permettant d'accompagner les différents acteurs de cette filière : auteurs, éditeurs, libraires, structures de valorisation du livre...

La Région s'appuie également sur le travail de terrain des structures ressources et des réseaux de professionnels du secteur du livre afin de permettre le développement d'un travail en cohérence permettant la transmission d'information et la mise en place d'action de formation développant ainsi l'ensemble de la filière sur le territoire régional.

Programme 3122AA – Création et formation musicales

Programme		Fonctionnement en CP 2022			Investissement en CP 2022		
		Prévisions	Réalisations	Taux de réalisation	Prévisions	Réalisations	Taux de réalisation
3122AA	Création et formation musicale	6 816 016,18	6 760 823,69	99,19%	42 027,50	42 027,50	100,00%

La Région consacre la part la plus importante de son budget d'intervention en fonctionnement à ce secteur historiquement riche en Bourgogne-Franche-Comté. Le territoire est en effet maillé de festivals de grande envergure (Festival de musique de Besançon, festival de musique baroque de Beaune, Eurockéennes, festival international de jazz de Nevers...) et la présence de lieux de diffusion et de centre de création et de formation d'importance confèrent à la Région une renommée nationale

et internationale : opéra de Dijon (labellisé Théâtre Lyrique d'Intérêt National), Cité de la Voix à Vézelay labellisée pôle national d'art vocal. La région dispose également d'un schéma d'enseignement supérieur de la musique reconnu avec 3 conservatoires à rayonnement régional et un pôle d'enseignement supérieur de la musique.

A noter également l'excellence du réseau de diffusion représenté par les 7 scènes labellisées SMAC (scènes de musiques actuelles).

Programme 3123AA – Spectacle vivant

Programme		Fonctionnement en CP 2022			Investissement en CP 2022		
		Prévisions	Réalisations	Taux de réalisation	Prévisions	Réalisations	Taux de réalisation
3123AA	Spectacle vivant	5 124 181,46	5 075 441,46	99,05%			

La Région soutient les équipes artistiques professionnelles régionales dans leurs démarches de création, en lien et en cohérence avec d'autres acteurs culturels du territoire et en particulier les collectivités, les lieux d'accueil en résidence et les lieux de diffusion. Elle accompagne les structures ressources et les réseaux de professionnels du spectacle vivant, afin de permettre et encourager la structuration du secteur et le développement de la filière du spectacle vivant sur le territoire.

La Région a ainsi organisé un temps fort en collaboration avec la Région Centre-Val de Loire les 16 et 17 juillet 2022 sous forme d'un moment convivial avec les compagnies des deux territoires et table ronde autour de la diffusion.

Programme 3128AA – Cinéma

Programme		Fonctionnement en CP 2022			Investissement en CP 2022		
		Prévisions	Réalisations	Taux de réalisation	Prévisions	Réalisations	Taux de réalisation
3128AA	Cinéma	432 255,45	432 255,45	100,00%	1 858 375,00	1 822 162,00	98,05%

Dans le cadre de sa politique en faveur du cinéma et de l'audiovisuel, la Région soutient des structures ressources qui conduisent et développent des actions d'intérêt régional en faveur de la création, de la production, de la diffusion et de l'éducation aux images en Bourgogne-Franche-Comté. Le fonds d'aide sélective à la création et à la production cinématographique et audiovisuelle vise à soutenir la création artistique, à encourager la diversité des œuvres filmiques, à développer le rayonnement culturel de la région et à constituer un patrimoine audiovisuel. L'objectif est d'encourager l'activité de ce secteur en Bourgogne-Franche-Comté, d'attirer des tournages générateurs de retombées économiques, et de dynamiser la création et la qualification d'emplois dans cette filière. Il est alimenté par le Centre National du Cinéma et de l'image animée sur le principe du 1 € pour 2 € de la Région, générant plus de 550 000 € de recettes pour la collectivité.

Programme 3130AA – Développement culturel

Programme		Fonctionnement en CP 2022			Investissement en CP 2022		
		Prévisions	Réalisations	Taux de réalisation	Prévisions	Réalisations	Taux de réalisation
3130AA	Développement culturel	3 108 078,62	3 006 336,96	96,73%	246 301,87	73 372,01	29,79%

La Région soutient les festivals et manifestations culturelles de qualité qui participent au maillage, à l'animation et au dynamisme des territoires. Par leur notoriété, ces manifestations sont un élément important pour le rayonnement et l'attractivité de la région Bourgogne Franche-Comté. Elles contribuent à proposer une offre artistique et culturelle riche et de proximité à un public diversifié. Ces

initiatives, de dimension très variable, recouvrent le domaine culturel dans l'ensemble de ses esthétiques : spectacle vivant (musique, théâtre, danse, cirque, arts de la rue), manifestations littéraires ou cinématographiques.

128 manifestations ont reçu le soutien de la Région en 2022 pour un montant de 1,9 M€.

Par ailleurs, les dispositifs « Culture pour tous » et « Idylle » favorisent l'accès à la culture pour tous sur l'ensemble du territoire et à toutes les esthétiques.

102 projets d'action culturelle soutenus en 2022 sur les trois volets du dispositif : par et pour les publics, projets de territoire et à destination des lycéens et apprentis, ainsi que 10 projets sur le dispositif Idylle qui accompagne les collectivités rurales dans la construction de projets culturels participatifs durables.

L'aménagement des lieux de diffusion culturelle est également soutenu permettant ainsi de financer les petits investissements en lumière, son, mobilier d'expositions et d'accueil du public.

Programme 3131PR – Plan de relance 2020 Culture

Programme		Fonctionnement en CP 2022			Investissement en CP 2022		
		Prévisions	Réalisations	Taux de réalisation	Prévisions	Réalisations	Taux de réalisation
3131PR	Plan de relance 2020 Culture				220 309,00	220 308,93	100,00%

Ce programme a permis de soutenir la rénovation énergétique des bâtiments culturels mais également l'aménagement des lieux culturels. 25 projets ont bénéficié d'une aide à ce titre en 2022.

Patrimoine et inventaire

Programmes 3119AA et 3119CPB – Châteauneuf-en-Auxois

Programme		Fonctionnement en CP 2022			Investissement en CP 2022		
		Prévisions	Réalisations	Taux de réalisation	Prévisions	Réalisations	Taux de réalisation
3119AA	Châteauneuf en Auxois	158 532,04	152 839,13	96,41%	141 267,00	4 764,00	3,37%
3119CPB	Châteauneuf en Auxois CPER 2015-2020				235 620,00	138 943,20	58,97%

Propriétaire du château de Châteauneuf depuis le 1^{er} janvier 2008, la Région doit en assurer la gestion, la conservation et la valorisation. Les travaux de restauration du château ont débuté en mai 2022 et se poursuivront jusqu'en mars 2024. Pour 2022, le château a enregistré 56 305 visiteurs, chiffre record depuis son acquisition en 2008.

Programme 3140AA – Restauration du patrimoine

Programme		Fonctionnement en CP 2022			Investissement en CP 2022		
		Prévisions	Réalisations	Taux de réalisation	Prévisions	Réalisations	Taux de réalisation
3140AA	Restauration du patrimoine	270 439,21	218 641,92	80,85%	3 974 107,13	3 938 949,98	99,12%

La Région contribue à la fois à la restauration des grands sites, d'envergure majeure, et à la préservation d'un patrimoine rural d'envergure plus limitée, mais source d'attachement et de fierté pour les territoires.

La politique régionale se décline en trois principaux dispositifs : « Grands sites patrimoniaux », « Patrimoine de territoire » et « Chantiers patrimoniaux » destinés à accompagner des projets qui portent sur l'ensemble de la chaîne patrimoniale : connaissance, restauration et valorisation.

A travers son soutien à la restauration de grands sites patrimoniaux, la Région a ainsi contribué en 2022 à la restauration du château de Pierre de Bresse, en Saône-et-Loire, de la Basilique de Vézelay dans l'Yonne, ou des remparts Vauban de Besançon.

Le soutien apporté à la restauration du patrimoine de proximité est également incarné par le partenariat établi entre la Région et la Fondation du Patrimoine qui a pour objectif de développer le soutien à la restauration du patrimoine rural non protégé, qu'il soit ou non religieux. Le Prix du patrimoine de proximité a ainsi été décerné en juin 2022 à la commune d'Arc-sur-Tille (21) pour la restauration de l'église Saint-Martin.

Programme 3141AA – Valorisation du patrimoine

Programme		Fonctionnement en CP 2022			Investissement en CP 2022		
		Prévisions	Réalisations	Taux de réalisation	Prévisions	Réalisations	Taux de réalisation
3141AA	Valorisation du patrimoine	167 024,53	135 515,06	81,13%	66 531,00	38 787,52	58,30%

Au titre de sa politique de valorisation du patrimoine, la Région incite et favorise l'appropriation du patrimoine par le grand public afin d'accroître la lisibilité et la notoriété de celui-ci en développant une offre de qualité. Ces actions de valorisation du patrimoine prennent des formes diverses : expositions, publications, outils multimédias et permettent de renforcer l'attractivité culturelle et touristique.

Ce programme a permis d'accompagner une quinzaine de projets, parmi lesquels on peut citer des publications de valorisation sur le patrimoine régional (ouvrage tous publics sur la lac des Settons dans la Nièvre), le développement d'outils de médiation in situ pour contribuer à l'interprétation d'un site patrimonial (production multimédia à Guérigny dans la Nièvre), ou encore des expositions proposées par les musées de France, dont la grande exposition *Le Beau Siècle*, consacrée au XVIII^e siècle au musée des Beaux-Arts et d'Archéologie de Besançon.

Programme 3142AA – Musées et structures ressources

Programme		Fonctionnement en CP 2022			Investissement en CP 2022		
		Prévisions	Réalisations	Taux de réalisation	Prévisions	Réalisations	Taux de réalisation
3142AA	Musées et structures ressources	391 000,00	374 886,70	95,88%	1 853 761,75	1 717 206,57	92,63%

Par la présence de plus de cent « musées de France » sur son territoire, la Région Bourgogne-Franche-Comté dispose d'une offre culturelle diversifiée et de grande qualité. En concertation avec l'Etat, notamment dans le cadre des contrats de plan Etat-Région et des contrats de développement métropolitain, la Région soutient certains projets de création, rénovation ou extension de musées régionaux emblématiques.

Elle participe également au financement des structures ressources qui contribuent au maillage de l'offre patrimoniale et soutient les collectivités dans leur politique d'acquisition afin d'enrichir et de diversifier les collections des musées dans le cadre du fonds régional d'acquisition des musées (FRAM).

Programme 3143AA – Inventaire du patrimoine

Programme		Fonctionnement en CP 2022			Investissement en CP 2022		
		Prévisions	Réalisations	Taux de réalisation	Prévisions	Réalisations	Taux de réalisation
3143AA	Inventaire du patrimoine	89 305,97	75 022,14	84,01%	94 735,68	44 774,25	47,26%

La Région s'est dotée d'un service pluridisciplinaire consacré à l'inventaire du patrimoine, avec des chargés de recherche, des photographes, des gestionnaires de bases de données, des chargés de mission et de valorisation.

En 2022 ont été lancés notamment le nouveau portail patrimoine et un travail d'inventaire sur les couvertures en pierre sèche sur le territoire du Parc National de Forêts.

Programme 3144PR – Plan de relance 2020 Patrimoine

Programme		Fonctionnement en CP 2022			Investissement en CP 2022		
		Prévisions	Réalisations	Taux de réalisation	Prévisions	Réalisations	Taux de réalisation
3144PR	Plan de relance 2020 Patrimoine				3 302 569,40	1 295 527,63	39,23%

Le plan d'accélération de l'investissement régional a permis l'accompagnement de la restauration de plusieurs sites patrimoniaux majeurs en 2022 avec des taux de soutien majorés. Dans ce cadre, on peut citer les albâtres du Palais Jacques d'Amboise à Cluny, en Saône-et-Loire, la Chapelle Notre-Dame du haut de Ronchamp, en Haute-Saône, ou encore le Cercle immense de la Saline royale d'Arc-et-Senans dans le Doubs.

Programme 1999P142 – Sauvegarde restauration

Programme		Fonctionnement en CP 2022			Investissement en CP 2022		
		Prévisions	Réalisations	Taux de réalisation	Prévisions	Réalisations	Taux de réalisation
1999P142	Sauvegarde restauration				23 916,00	14 366,71	60,07%

Sur ce programme budgétaire, les crédits ont permis d'honorer les actions déjà engagées (AP affectées au cours des exercices antérieurs).

3.4. Sport



Une nette reprise d'activités dans le secteur sportif est à noter, avec 129 manifestations sportives soutenues en 2022, mais aussi une reprise économique qui se constate dans les programmes d'investissement nombreux pour la construction ou la rénovation d'équipements importants, avec 87 projets financés en 2022 sur tout le territoire.

La conférence régionale du sport (CRdS), présidée par la Région, s'est traduite en 2022 par la rédaction d'un projet sportif territorial (PST), adopté en assemblée générale de la CRdS le 5 décembre 2022, issu d'un diagnostic sur la situation et le contexte dans lequel l'offre sportive est répartie et organisée sur le territoire.

On dénombre 9 axes de développement et 4 ambitions pour le sport en Bourgogne-Franche-Comté : améliorer la structuration et la modernisation de l'offre sportive du territoire, faire rayonner les territoires de Bourgogne-Franche-Comté à travers le sport et ses valeurs, soutenir les initiatives locales et favoriser les synergies entre les acteurs.

Dans le cadre de l'évaluation des contrats régionaux de développement du sport en 2022, la Région propose aux 70 ligues et comités sportifs régionaux des nouveaux contrats d'objectifs sportifs (COS), annualisés en 2023 et 2024 pour s'inscrire ensuite de façon pluriannuelle en cohérence avec la nouvelle olympiade 2025-2028. Les instances régionales devront s'engager et conduire les évolutions nécessaires afin de s'adapter à un écosystème en transition : mutation de certaines pratiques, nécessité d'une gouvernance renouvelée et transition énergétique à appréhender.

DESCRIPTIF DES PROGRAMMES BUDGETAIRES

Programme 3221AA – Aménagement sportif du territoire

Programme		Fonctionnement en CP 2022			Investissement en CP 2022		
		Prévisions	Réalisations	Taux de réalisation	Prévisions	Réalisations	Taux de réalisation
3221AA	Aménagement sportif du territoire	66 000,00	66 000,00	100,00%	4 776 355,10	4 745 150,03	99,35%

La Région soutient les projets de création ou de réhabilitation d'équipements sportifs structurants afin de doter le territoire d'équipements sportifs modernes, attractifs et performants, en articulation avec sa politique d'aménagement du territoire. Ce programme cible les projets de construction, de restructuration et rénovation d'équipements et de mise aux normes mais permet également de financer l'acquisition de matériel sportif spécifique et de véhicules de transport collectif des sportives et sportifs.

87 projets d'équipements ont reçu le soutien de la Région pour un montant de 5,5 M€.

Programme 3222AA – Soutien aux structures sportives

Programme		Fonctionnement en CP 2022			Investissement en CP 2022		
		Prévisions	Réalisations	Taux de réalisation	Prévisions	Réalisations	Taux de réalisation
3222AA	Soutien aux structures sportives	1 672 840,91	1 672 840,91	100,00%			

Les associations sont le socle du développement des pratiques, lieux de proximité, de solidarité et de partage autour d'une pratique sportive sécurisée par des éducateurs bénévoles ou professionnels riches de solides formations et expérience. Les clubs qui évoluent au plus haut niveau participent de l'attractivité et de l'identité du territoire, mais aussi du développement de la pratique sportive. Ainsi, la Région a décidé de s'investir dans le soutien aux clubs selon deux niveaux d'intervention : les clubs professionnels pour leurs centres de formation agréés et au titre des missions d'intérêt général qu'ils proposent mais également en faveur des clubs de sport collectif évoluant au plus haut niveau amateur.

Programme 3223AA – Aide à la structuration du mouvement sportif

Programme		Fonctionnement en CP 2022			Investissement en CP 2022		
		Prévisions	Réalisations	Taux de réalisation	Prévisions	Réalisations	Taux de réalisation
3223AA	Aide à la structuration du mouvement sportif	1 860 916,34	1 860 916,34	100,00%	98 844,25	98 844,25	100,00%

La Région souhaite promouvoir et faciliter le développement des pratiques physiques et sportives dans leur grande diversité, pour toutes et tous. Elle participe au financement des contrats régionaux de développement du sport, soutient les sportives et sportifs de haut-niveau et contribue au développement du sport et de l'emploi sportif en soutenant le dispositif « Profession Sport et Loisirs ».

Programme 3224AA – Soutien à la promotion du sport

Programme		Fonctionnement en CP 2022			Investissement en CP 2022		
		Prévisions	Réalisations	Taux de réalisation	Prévisions	Réalisations	Taux de réalisation
3224AA	Soutien à la promotion du sport	825 380,05	825 380,05	100,00%			

Ce programme permet le financement des évènements sportifs qui contribuent au développement et à la notoriété de la région hors de ses frontières et participent à l'animation des territoires et à la cohésion sociale. 129 manifestations ont reçu une aide dont 44 manifestations de niveau 1 (jumping de Lons le saunier, coupe du monde de cyclo-cross, La Transju, coupe du monde de ski et de ski nordique...).

Programme 3225AA – Aide à l'accès à la pratique sportive

Programme		Fonctionnement en CP 2022			Investissement en CP 2022		
		Prévisions	Réalisations	Taux de réalisation	Prévisions	Réalisations	Taux de réalisation
3225AA	Aide à l'accès à la pratique sportive	210 840,00	210 840,00	100,00%			

La Région Bourgogne-Franche-Comté s'engage à favoriser l'accès à la pratique sportive pour le plus grand nombre en encourageant l'intégration des personnes en situation de handicap, en facilitant la prise de licence spécifique handisport ou sport adapté et en favorisant l'ouverture des sections « handisport » dans les clubs valides. Elle apporte également un soutien financier à la prise de la licence UNSS aux lycéens désireux de pratiquer une activité sportive dans un club.

Programme 3228PR – Plan de relance 2020 Sports

Programme		Fonctionnement en CP 2022			Investissement en CP 2022		
		Prévisions	Réalisations	Taux de réalisation	Prévisions	Réalisations	Taux de réalisation
3228PR	Plan de relance 2020 Sports				158 425,00	158 425,00	100,00%

Dans le cadre du plan d'accélération de l'investissement régional, un « plan piscines » a été institué permettant la rénovation / restructuration thermique / énergétique, sans exclure les constructions nouvelles, avec la possibilité d'inclure l'augmentation de la capacité sportive des piscines situées sur l'ensemble du territoire. 7 projets ont bénéficié de l'aide de la Région à ce titre.

3.5. Vie associative



Le soutien aux associations et acteurs de la vie associative se traduit par les actions suivantes :

- poursuite de ses dispositifs : fonds régional pour le développement de la vie associative (FRDVA), dispositifs locaux d'accompagnement (DLA), aide aux projets laïcité, égalité femmes-hommes et de lutte contre les discriminations ;
- écriture d'engagements réciproques entre le mouvement associatif, l'Etat et la Région sur la base d'une charte signée le 1^{er} juillet 2022 afin de définir le cadre d'un dialogue renouvelé et pérenne ;
- concertation des acteurs associatifs pour enclencher une évaluation et définir le cadre d'un nouveau dispositif d'aide à l'emploi associatif.

DESCRIPTIF DES PROGRAMMES BUDGETAIRES

Programme 3227AA – Vie associative, laïcité, égalité

Programme		Fonctionnement en CP 2022			Investissement en CP 2022		
		Prévisions	Réalisations	Taux de réalisation	Prévisions	Réalisations	Taux de réalisation
3227AA	Vie associative, laïcité, égalité	580 071,36	500 193,83	86,23%			

La Région apporte son soutien financier :

- au dispositif local d'accompagnement (DLA) qui aide les structures d'utilité sociale créatrices d'emploi dans leur démarche de consolidation et de développement,

- au mouvement associatif de Bourgogne-Franche-Comté qui regroupe les réseaux associatifs régionaux dans différents secteurs,
- aux actions qui visent à expliquer et promouvoir la laïcité mais également à celles qui ont pour objectifs de lutter contre les inégalités entre les femmes et les hommes, contre les discriminations et de promouvoir l'engagement citoyen,
- au fonds régional pour le développement de la vie associative (FRDVA) qui vise à cofinancer les actions de formation de bénévoles mises en œuvre par les associations,
- au Comité Régional des Associations de Jeunesse et d'Education Populaire (CRAJEP) qui fédère 14 têtes de réseaux pour la mise en œuvre de leurs actions annuelles.

Programme 9122PP – Emplois d'utilité sociale

Programme		Fonctionnement en CP 2022			Investissement en CP 2022		
		Prévisions	Réalisations	Taux de réalisation	Prévisions	Réalisations	Taux de réalisation
9122PP	Emplois d'utilité sociale	1 316 291,93	1 295 000,00	98,38%	748 720,64	737 039,77	98,44%

Le programme régional d'aide à l'emploi associatif vise à soutenir la création et la pérennisation d'emplois dans les associations, de manière à leur permettre de se structurer et se développer. 1 285 emplois ont été soutenus dans le cadre de ce programme désormais emblématique depuis son lancement entre septembre 2017 et fin 2022.

Programme 9124AA - Fonds de soutien associatif COVID-19

Programme		Fonctionnement en CP 2022			Investissement en CP 2022		
		Prévisions	Réalisations	Taux de réalisation	Prévisions	Réalisations	Taux de réalisation
9124AA	Fonds de soutien associatif COVID-19	45 000,00	34 470,00	76,60%			

Sur ce programme budgétaire, les crédits ont permis d'honorer les actions déjà engagées (AE affectées au cours des exercices antérieurs).

3.6. Jeunesse



Une mise en place progressive du dialogue structuré de la jeunesse (DSJ), outil de co-construction des politiques publiques entre jeunes et élus, est lancé en août 2022 après une consultation des jeunes pour retenir une thématique : gestion et préservation des ressources naturelles de la région.

Un partenariat pro-actif est engagé avec le CRAJEP (comité régional des associations de jeunesse et d'éducation populaire) et l'Etat (DRAJES – délégation régionale académique à la jeunesse, à l'engagement et au sport).

DESCRIPTIF DES PROGRAMMES BUDGETAIRES

Programme 3226AA – Jeunesse

Programme		Fonctionnement en CP 2022			Investissement en CP 2022		
		Prévisions	Réalisations	Taux de réalisation	Prévisions	Réalisations	Taux de réalisation
3226AA	Jeunesse	2 276 370,57	2 168 119,70	95,24%			

Ce programme permet le financement du dispositif régional d'aide au permis de conduire en faveur des jeunes en accordant une aide forfaitaire de 500 €. Près de 2 689 jeunes en ont bénéficiés en 2022.

Par ailleurs, la Région soutient le CRIJ pour le fonctionnement de la Carte Avantages Jeunes, du Comité Local d'Aide aux Projets (CLAP) opérationnel sur tout le territoire, du magazine mensuel TOPO et du site internet régional « jeunes-bfc.fr ».

Elle apporte également son soutien financier à la réalisation d'actions initiées et portées par des jeunes.

Programme 9123AA – Services civiques

Programme		Fonctionnement en CP 2022			Investissement en CP 2022		
		Prévisions	Réalisations	Taux de réalisation	Prévisions	Réalisations	Taux de réalisation
9123AA	Services civiques	190 194,00	178 057,00	93,62%			

La Région soutient ou propose des initiatives promouvant l'engagement citoyen des jeunes. Dans ce contexte, elle souhaite apporter son appui au service civique, en soutenant toute initiative visant à le promouvoir et à le développer et en proposant un accompagnement pour le déploiement de missions en zone rurale.

3.7. Action européenne et internationale



L'année 2022 a été marquée, pour l'action internationale de la Région, par le déclenchement de la guerre en Ukraine, qui a mobilisé différentes directions du conseil régional pour faire acheminer divers matériels et aides financières, dans le courant du printemps. Cette mobilisation solidaire s'est déroulée en lien avec les Régions partenaires d'Opole, de Bohême centrale et de Rhénanie-Palatinat, partenaires avec lesquelles les échanges ont été très intenses, pour coordonner l'aide.

Moins dramatiquement, 2022 a marqué la reprise des échanges en physique avec les partenaires étrangers (y compris dans le cadre de l'Arc jurassien et de la SUERA), au niveau de la Région mais aussi des acteurs de terrain en Bourgogne-Franche-Comté.

L'année 2022 était également une année cruciale pour les programmes européens, entre l'entrée en fin de gestion de la programmation 2014-2020, abondée par le second volet Relance, et l'adoption et le lancement des programmes 2021-2027.

DESCRIPTIF DES PROGRAMMES BUDGETAIRES

Programme 0401AA – Europe et international

Programme		Fonctionnement en CP 2022			Investissement en CP 2022		
		Prévisions	Réalisations	Taux de réalisation	Prévisions	Réalisations	Taux de réalisation
0401AA	Europe et international	1 342 937,03	1 322 283,27	98,46%	265 894,40	205 743,00	77,38%

- **Coopération et rayonnement international**

L'action régionale se poursuit en coopération avec les Régions étrangères partenaires de la Bourgogne-Franche-Comté : Région du Maule au Chili, Province du Cap occidental en Afrique du Sud, Land de Rhénanie-Palatinat en Allemagne (notamment en lien avec la Maison de Bourgogne-Franche-Comté à Mayence), Voïvodie d'Opole en Pologne, Région de Bohême centrale en République tchèque. Le règlement d'intervention Coopération internationale permet de soutenir des projets portés par des acteurs locaux et qui se situent dans ce périmètre géographique, en y incluant, depuis 2021, les Régions membres de la Stratégie de l'Union européenne pour la Région alpine (SUERA), avec lesquelles la Bourgogne-Franche-Comté coopère depuis 2016, année de lancement de la SUERA.

La ligne budgétaire dédiée permet également de financer des accueils de délégations étrangères hors conventions, des manifestations à caractère international sur le territoire BFC, ainsi que des opérations ponctuelles d'envergure qui participent à la politique de rayonnement international de la Région.

A noter en 2022 les célébrations du 60^{ème} anniversaire de la coopération avec la Rhénanie Palatinat, à Dijon en juin et à Mayence en octobre.

- **Solidarité internationale**

Poursuite du soutien financier aux acteurs locaux et aux jeunes de Bourgogne-Franche-Comté via les règlements d'intervention « solidarité internationale », « solidarité internationale – eau et assainissement », « Education à la citoyenneté et à la solidarité internationale », « jeunes citoyens du monde » et les actions de mise en réseau.

L'année 2022 a été fortement marqué par la guerre en Ukraine et les opérations de soutien.

- **Affaires européennes**

Cette ligne budgétaire recouvre à la fois le financement des actions du bureau de Bruxelles et le fonctionnement de la régie autonome Maison de l'Europe en Bourgogne-Franche-Comté, qui réunit les Centres d'Information Europe Direct (CIED) de Dijon et de Besançon. Elle peut également financer des opérations d'animation et de communication relatives aux programmes Interreg Espace Alpin, Europe du Nord-Ouest et Europe ainsi que des manifestations qui s'inscrivent dans le cadre des travaux de la SUERA.

- **Coopération dans le cadre d'Arcjurassien**

Dans le cadre de la stratégie de coopération franco-suisse mise en œuvre par la Région, l'Etat et les 4 cantons suisses de Berne, Vaud, Neuchâtel et du Jura, il s'agit notamment de poursuivre la coordination et la concertation aux différents niveaux politiques et techniques, mais aussi d'accentuer la connaissance sur les facteurs clés de cette zone d'échanges. Le programme a permis d'assurer l'animation territoriale de la stratégie à travers la mise en place d'évènements (forums des acteurs, ateliers territoriaux, rencontres politiques), de financer les frais d'études et de communication (Observatoire de l'Arc jurassien, site Internet, création de supports et objets) et de soutenir les projets coconstruits entre partenaires suisses et français à travers la mobilisation du fonds de soutien aux petits projets transfrontaliers (FPPT).

Programme 0402AA – Assistance, communication, animation Fonds Européens

Programme		Fonctionnement en CP 2022			Investissement en CP 2022		
		Prévisions	Réalisations	Taux de réalisation	Prévisions	Réalisations	Taux de réalisation
0402AA	Assistance, communication, animation Fonds européens	1 129 860,06	922 407,12	81,64%			

Ce programme réunit les moyens nécessaires pour la mise en œuvre des fonds européens (programmes opérationnels FEDER-FSE 2014-2020, programme FEDER-FSE+ 2021-2027, programmes de développement rural FEADER, futur volet régional du plan stratégique régional (PSN) et programme Interreg France-Suisse 2014-2020 et 2021-2027) :

- Actions de communication spécifiques aux fonds européens (pas de prise en charge par le budget communication de la collectivité). En 2022, cela a notamment porté sur les événements de lancement du programme Interreg France-Suisse (en juin) et du programme FEDER-FSE+ (en septembre, ainsi que le déploiement des outils de communication nécessaires ;
- Logistique : organisation des comités qui rythment la vie des programmes ;
- Prestations concernant notamment les vérifications de dépenses et le suivi des programmes opérationnels. Sur 2022 s'ajoutent également d'important travaux pour préparer le nouveau programme FEADER, notamment en matière de système d'information et de réorganisations.

Programmes 2014P020 – FSE Franche-Comté programmation 2014-2020 et 6100FE – FSE Bourgogne programmation 2014-2020

Programme		Fonctionnement en CP 2022			Investissement en CP 2022		
		Prévisions	Réalisations	Taux de réalisation	Prévisions	Réalisations	Taux de réalisation
2014P020	FSE	64 948,11	33 653,03	51,82%			
6100FE	FSE 2014-2020	1 811 165,94	1 798 836,54	99,32%			

Le FSE (fonds social européen) est destiné à soutenir la formation professionnelle et l'apprentissage, à travers le financement de projets portés par la Région ou par des structures intervenant dans le domaine de la formation professionnelle des demandeurs d'emploi.

9 projets du volet REACT EU ont été programmés en 2022 pour le volet Franche-Comté, portant à 215 le nombre de projets programmés depuis le début de la programmation.

8 projets du volet REACT EU ont été programmés en 2022 pour le volet Bourgogne, portant à 528 le nombre de projets programmés depuis le début de la programmation.

Programmes 2014P021 – FEDER Franche-Comté massif du Jura programmation 2014-2020 et 6200FE – FEDER Bourgogne programmation 2014-2020

Programme		Fonctionnement en CP 2022			Investissement en CP 2022		
		Prévisions	Réalisations	Taux de réalisation	Prévisions	Réalisations	Taux de réalisation
2014P021	FEDER	5 678 180,68	3 412 465,88	60,10%	27 068 415,56	17 589 345,55	64,98%
6200FE	FEDER 2014-2020	7 308 506,25	6 691 514,45	91,56%	27 176 284,03	16 111 407,24	59,28%

Le FEDER (fonds européen de développement régional) est destiné à soutenir la compétitivité des PME, la recherche et l'innovation, le développement numérique, la transition énergétique et écologique, l'amélioration de la qualité de vie et le développement durable...

33 projets du volet général et 26 projets du volet REACT EU ont été programmés en 2022 sur le programme opérationnel Franche-Comté, portant à 492 le nombre de projets programmés depuis le début de la programmation.

7 projets du volet général et 39 projets du volet REACT EU ont été programmés en 2022 sur le programme opérationnel Bourgogne, portant à 848 le nombre de projets programmés depuis le début de la programmation.

Programmes 6300PR – Plan de relance 2020 Fonds européens BO et 6400PR – Plan de relance 2020 Fonds européens FC

Programme		Fonctionnement en CP 2022			Investissement en CP 2022		
		Prévisions	Réalisations	Taux de réalisation	Prévisions	Réalisations	Taux de réalisation
6300PR	Plan de relance 2020 Fonds europeens BO				11 895 000,00	7 981 643,25	67,10%
6400PR	Plan de relance 2020 Fonds europeens FC				9 400 000,00	9 390 147,98	99,90%

Ces programmes portent des fonds européens dédiés à la relance, sur les thématiques de l'économie avec notamment l'abondement d'instruments d'ingénierie financière, la santé (équipements et bâtiments) et le développement des usages numériques.

Programme 6110FE – FSE+ Bourgogne-Franche-Comté programmation 2021-2027

Le FSE+ (fonds social européen) est destiné à soutenir la formation professionnelle et l'apprentissage ainsi qu'à l'orientation des jeunes, à travers le financement de projets portés par la Région ou par des structures intervenant dans le domaine de la formation professionnelle des demandeurs d'emploi ou de l'orientation. Ce programme permettra de financer les projets soutenus en Bourgogne-Franche-Comté, la programmation des premiers projets débutera en 2023.

Programme 6220FE – FEDER Bourgogne-Franche-Comté massif du Jura programmation 2021-2027

Le FEDER (fonds européen de développement régional) est destiné à soutenir la compétitivité des PME, la recherche et l'innovation, le développement numérique, la transition énergétique et écologique, l'amélioration de la qualité de vie et le développement durable...

L'année 2022 a été marquée par la validation du programme et le lancement des premiers appels à projets, la programmation des premiers projets débutera en 2023.

Programmes 6220FE – Interreg France Suisse programmation 2021-2027

Interreg France-Suisse est un programme de l'Union européenne cofinancé par le Fonds européen de développement régional (FEDER), la Confédération suisse et les cantons, pour soutenir la Coopération territoriale européenne (CTE) qui s'inscrit dans le cadre de la politique de cohésion.

Le programme Interreg France-Suisse s'intègre dans une longue tradition de partenariat entre les territoires frontaliers français et suisses. Il finance des projets bénéficiant à cet espace de coopération de part et d'autre de la frontière, dans des domaines variés (recherche et innovation, transition énergétique et écologique, transport durable, espaces transfrontaliers...).

L'année 2022 a été marquée par la validation du programme et le lancement des premiers appels à projets, la programmation des premiers projets débutera en 2023.

Programme 0403AA – Coopération franco-suisse

Programme		Fonctionnement en CP 2022			Investissement en CP 2022		
		Prévisions	Réalisations	Taux de réalisation	Prévisions	Réalisations	Taux de réalisation
0403AA	Coopération franco-suisse	30 513,33	30 513,33	100,00%			


Sur ce programme budgétaire, les crédits ont permis d'honorer les actions déjà engagées (AE affectées au cours des exercices antérieurs).

Partie 2 – Les ressources au service de l'action régionale

Thématiques	Prévisions CPF 2022	Réalisations CPF 2022	Taux de réalisation CPF	Prévisions CPI 2022	Réalisations CPI 2022	Taux de réalisation CPI
AXE 4 - LES RESSOURCES	266 688 992,79	257 953 835,00	96,72%	87 833 243,31	85 315 376,36	97,13%
Politique RH	200 954 906,53	196 291 221,54	97,68%	31 500,00	8 811,98	27,97%
Gestion financière *	41 929 231,26	41 117 827,72	98,06%	65 400 000,00	65 275 215,98	99,81%
Communication	4 062 471,20	3 597 802,50	88,56%	125 000,00	14 813,20	11,85%
Participation citoyenne	389 996,80	329 112,76	84,39%	310 620,00	123 525,08	39,77%
CESER	1 430 000,00	1 265 642,05	88,51%			
Systèmes d'information	4 403 033,16	3 716 380,18	84,41%	4 499 658,36	3 513 826,99	78,09%
Moyens généraux	5 763 034,80	4 930 589,98	85,56%	17 455 464,95	16 373 793,51	93,80%
Cabinet	70 000,00	41 453,25	59,22%			
Evaluation des politiques publiques	530 000,00	426 248,40	80,42%			
Modernisation action publique	268 656,61	240 632,53	89,57%	10 000,00	5 389,62	53,90%
Assemblées - Documentation - Courrier	5 761 790,00	5 246 171,76	91,05%			
Achats	914 654,00	589 638,00	64,47%			
Affaires juridiques et archives	211 218,43	161 114,33	76,28%	1 000,00		0,00%

* hors gestion active de la dette

1. La politique RH



La fin de la gestion de la crise du coronavirus, qui a encore fortement mobilisé les équipes d'un point de vue prévention et recrutement de remplaçants, a croisé en 2022 l'émergence de la crise économique liée à l'inflation dont les effets ont été nombreux sur le cadre de paie des agents, que ce soit par des mesures règlementaires ou volontaires de la Région.

Parallèlement, la direction des ressources humaines a piloté des dossiers structurants, tels que la préparation des élections professionnelles, moment clé du dialogue social, et l'anticipation du transfert de nouvelles compétences en matière de fonds européens au 1^{er} janvier 2023.

Ces dossiers et impacts de crise s'ajoutent à un quotidien marqué par une forte activité pour assurer aux plus de 4 400 agents permanents et non permanents qui travaillent à la Région le meilleur cadre de travail possible, alors même qu'une étude relative à l'attractivité a débuté fin 2022 pour fidéliser nos agents et attirer de nouveaux talents.

DESCRIPTIF DES PROGRAMMES BUDGETAIRES

Programme 0102AA – Assistants groupes d'élus

Programme		Fonctionnement en CP 2022			Investissement en CP 2022		
		Prévisions	Réalisations	Taux de réalisation	Prévisions	Réalisations	Taux de réalisation
0102AA	Assistants groupes d'élus	1 024 431,53	709 120,40	69%			

Le programme des assistants de groupes d'élus est calculé en fonction des indemnités des élus connues au dernier compte administratif.

Programme 0200AA – Personnel siège

Programme		Fonctionnement en CP 2022			Investissement en CP 2022		
		Prévisions	Réalisations	Taux de réalisation	Prévisions	Réalisations	Taux de réalisation
0200AA	Personnel siège	70 202 834,00	68 665 250,05	97,81%			

A. La réforme des agents de catégorie C

Au 1^{er} janvier 2022, les grilles des grades de catégorie C ont été modifiées par plusieurs mesures : modification du nombre d'échelon et durée d'avancement entraînant le reclassement de certains agents, hausse des indices majorés et une bonification d'une année d'ancienneté.

Par ailleurs, pour aligner la rémunération au niveau du Smic, des points d'indice supplémentaires ont été attribués aux agents de catégorie C en début de grille indiciaire : les indices 340 à 342 ont été réévalués et le minimum de traitement est fixé à l'indice majoré 343. Le coût de cette mesure est faible pour les services administratifs composés majoritairement de personnels A et B.

B. L'indemnité inflation, l'augmentation du SMIC et la revalorisation du point d'indice en faveur du pouvoir d'achat

La loi de finances rectificative du 1^{er} décembre 2021 a instauré l'attribution d'une aide exceptionnelle de 100 € à toute personne dont la rémunération était inférieure à 2 000 € net mensuel cumulée sur l'année de janvier à octobre 2021. Cette indemnité inflation versée sur les salaires de février a été directement compensée par une réduction de charges : le coût a été neutre pour la collectivité.

L'augmentation du SMIC au 1^{er} mai 2022 a généré une hausse de l'indice minimum 343 à 352. Cette hausse a peu impacté la rémunération mensuelle.

Enfin et surtout, la promulgation de la loi pouvoir d'achat a pour effet de revaloriser le point d'indice des fonctionnaires de 3,5 % au 1^{er} juillet 2022. Cette décision réglementaire a coûté 900 000 € en 2022.

C. Les mesures région qui impactent la rémunération

On note le versement d'un CIA exceptionnel pour les groupes fonction SA12 à SA7 soit 125 000 €, pour tous les agents présents en mai 2022 en plus du CIA fixe et variable pour tous les agents titulaires et contractuels présents sur l'année 2021.

La collectivité a pris également des décisions d'avancements de grades et promotions internes pour ses agents au 1^{er} juillet 2022.

La Région a souhaité également augmenter la part IFSE du régime indemnitaire du même taux appliqué pour la valeur du point, soit 3,5 %. Cette mesure volontariste de la collectivité et permise par la délibération actuelle a coûté 160 000 € en 2022.

Programme 0204AA – Collaborateurs de cabinet

Programme		Fonctionnement en CP 2022			Investissement en CP 2022		
		Prévisions	Réalisations	Taux de réalisation	Prévisions	Réalisations	Taux de réalisation
0204AA	Collaborateurs de cabinet	972 000,00	879 129,01	90,45%			

Le programme collaborateurs de cabinet est calculé pour permettre le recrutement d'un dixième collaborateur.

Programme 0203AA – Politique de handicap

Programme		Fonctionnement en CP 2022			Investissement en CP 2022		
		Prévisions	Réalisations	Taux de réalisation	Prévisions	Réalisations	Taux de réalisation
0203AA	Politique du handicap	198 475,00	98 673,83	49,72%	31 500,00	8 811,98	27,97%

La convention politique du handicap conclue entre la Région et le FIPH a été reconduite pour 3 ans pour la période 2022-2024. Elle prévoit un montant FIPH et Région de 334 050 € répartis entre différents axes.

Programme 0203AA – Personnel ATT

Programme		Fonctionnement en CP 2022			Investissement en CP 2022		
		Prévisions	Réalisations	Taux de réalisation	Prévisions	Réalisations	Taux de réalisation
2200AA	Personnel ATT	128 557 166,00	125 939 048,25	97,96%			

A. La réforme des agents de catégorie C

Au 1^{er} janvier 2022, les grilles des grades de catégorie C ont été modifiées par plusieurs mesures : modification du nombre d'échelon et durée d'avancement entraînant le reclassement de certains agents, hausse des indices majorés et une bonification d'une année d'ancienneté.

Par ailleurs, pour aligner la rémunération au niveau du Smic, des points d'indice supplémentaires ont été attribués aux agents de catégorie C en début de grille indiciaire : les indices 340 à 342 ont été réévalués et le minimum de traitement est fixé à l'indice majoré 343.

Ces mesures ont impacté le budget des agents des lycées à hauteur de 152 000 €.

B. L'indemnité inflation, l'augmentation du SMIC et la revalorisation du point d'indice en faveur du pouvoir d'achat

La loi de finances rectificative du 1^{er} décembre 2021 a instauré l'attribution d'une aide exceptionnelle de 100 € à toute personne dont la rémunération était inférieure à 2 000 € net mensuel cumulée sur l'année de janvier à octobre 2021. Cette indemnité inflation versée sur les salaires de février a été directement compensée par une réduction de charges : le coût a été neutre pour la collectivité.

L'augmentation du SMIC au 1^{er} mai 2022 a généré une hausse de l'indice minimum 343 à 352, soit un coût de 400 000 € sur l'année 2022.

Enfin et surtout, la promulgation de la loi pouvoir d'achat a pour effet de revaloriser le point d'indice des fonctionnaires de 3,5 % au 1^{er} juillet 2022. Cette décision réglementaire a coûté 1,9 M€ pour 2022.

C. Les mesures région qui impactent la rémunération

On note le versement d'un CIA exceptionnel pour les groupes fonction SA12 à SA7 d'un montant de 686 000 € pour tous les agents présents en mai 2022 en plus du CIA fixe et variable pour tous les agents titulaires et contractuels présents sur l'année 2021.

La collectivité a pris également des décisions d'avancements de grades et promotions internes pour ses agents au 1^{er} juillet 2022.

La Région a souhaité également augmenter la part IFSE du régime indemnitaire du même taux appliqué pour la valeur du point, soit 3,5 %. Cette mesure volontariste de la collectivité et permise par la délibération actuelle a coûté 204 000 € sur la moitié de l'année 2022.

Le budget primitif alloué à la rémunération des agents contractuels des lycées est élevé car il représente 12 669 000 € à l'année. Sur la première partie de l'année, les conditions de remplacement étaient celles prévues pendant la crise du coronavirus (remplacement à 100 % des absences, mise en place de renforts dans les établissements si nécessaire). A partir de septembre 2022, compte tenu des contraintes budgétaires et de la fin de la crise du coronavirus, les règles de remplacement ont évolué et un délai de carence a été mis en place.

2. La gestion financière



L'année 2022 a été marquée par les fortes modifications du contexte international, issues de la guerre en Ukraine : hausse de l'inflation et flambée des prix de l'énergie, augmentation significative des taux d'intérêt. Ces nouveaux risques ont impacté le processus de pilotage budgétaire mené tout au long de l'année, et la préparation du budget primitif 2023.

Dans ce contexte particulièrement contraint et incertain, la direction des finances et du budget a conduit les travaux réguliers d'analyse et de projection, pour la direction générale et l'exécutif régional, afin d'éclairer les décisions et de contribuer à la préservation des équilibres financiers.

DESCRIPTIF DES PROGRAMMES BUDGETAIRES

Programme 1999P125 – Subventions et participations

Programme		Fonctionnement en CP 2022			Investissement en CP 2022		
		Prévisions	Réalisations	Taux de réalisation	Prévisions	Réalisations	Taux de réalisation
1999P125	Subventions et participations	905 000,00	846 468,88	93,53%			

Ce programme a permis de financer les cotisations versées aux associations dont la région est membre et les subventions aux organisations syndicales représentatives.

En 2022, ce sont 69 adhésions qui ont été financées pour un montant de 655 K€, dont notamment les nouvelles adhésions aux associations « Hydrogen Europe », « Clermont-Massif Central 2028 », « Rudologia » ou encore « Cerema » et 11 subventions, pour un montant de 191,5 K€ qui ont été

attribuées, aux organisations syndicales représentatives ou à des structures dont l'action présente un intérêt régional.

Programme 1999P128 – Fonds d'intervention régional (FIR)

Programme		Fonctionnement en CP 2022			Investissement en CP 2022		
		Prévisions	Réalisations	Taux de réalisation	Prévisions	Réalisations	Taux de réalisation
1999P128	FIR	294 231,26	293 900,00	99,89%			

Au titre du fonds d'intervention régional, 293 900,00 € ont été versés répartis sur divers organismes.

En 2022, 117 structures ont reçu un financement au titre du FIR. La collectivité a notamment apporté son soutien à des associations ou communes pour des manifestations ou actions contribuant à l'attractivité et à l'animation du territoire.

Programme 0210AA – Finances

Programme		Fonctionnement en CP 2022			Investissement en CP 2022		
		Prévisions	Réalisations	Taux de réalisation	Prévisions	Réalisations	Taux de réalisation
0210AA	Finances	250 000,00	166 102,67	66,44%			

Ce programme comprend les frais d'externalisation des audits d'opérations financées par les fonds européens, les honoraires des prestataires intervenant dans le domaine de la gestion de la dette et de la trésorerie (notation, assistance dette, marché arrangeur et avocat dans le cadre du programme de financement obligataire « EMTN »).

En 2022, 16 audits d'opérations ont été externalisés, pour un montant total de 110 K€. La campagne 2022 a été marquée par une complexité avec de nombreux dossiers dits « multi-partenariaux ». 18 dossiers ont été traités en interne.

Par ailleurs, 48 K€ ont permis de financer les honoraires des prestataires de conseil en gestion de dette et de notation financière.

Programme 0112AA – Constitution de provisions

Programme		Fonctionnement en CP 2022			Investissement en CP 2022		
		Prévisions	Réalisations	Taux de réalisation	Prévisions	Réalisations	Taux de réalisation
0112AA	Provisions	25 650 000,00	25 560 592,35	99,65%			

Ce programme correspond aux risques provisionnés sur l'année. Il permet notamment de constituer des provisions pour dépréciation des comptes de tiers pour tenir compte du risque de non-recouvrement de certaines créances régionales, en particulier dans le cas de liquidations judiciaires d'entreprises auxquelles la Région a accordé des prêts ou avances remboursables.

En 2022, des provisions ont été constituées pour un volume global de 25,6 M€, dont une provision importante de 25 M€ au titre des mobilités, dans le cadre de l'atterrissage budgétaire prévisionnel de la contribution TER relative à l'exercice 2022 et de l'impact de la hausse inédite des prix de l'énergie.

Programme 0111AA – Admissions en non-valeur

Programme		Fonctionnement en CP 2022			Investissement en CP 2022		
		Prévisions	Réalisations	Taux de réalisation	Prévisions	Réalisations	Taux de réalisation
0111AA	Admissions en non valeur	600 000,00	526 245,79	87,71%			

Ce programme permet de couvrir les admissions en non-valeur à échoir sur l'exercice. En 2022, le volume d'admissions en non-valeur s'est élevé à 525,9 K€.

Programme 0106AA – Fonds de solidarité péréquation

Programme		Fonctionnement en CP 2022			Investissement en CP 2022		
		Prévisions	Réalisations	Taux de réalisation	Prévisions	Réalisations	Taux de réalisation
0106AA	Fonds de solidarité péréquation	450 000,00	423 045,00	94,01%			

Le mécanisme de péréquation des ressources régionales a été refondu suite à la suppression de la part régionale de CVAE.

Ce programme permet de financer la contribution de la Région au nouveau « Fonds de solidarité » mis en œuvre par la loi de finances pour 2022 à l'attention des Régions d'outre-mer et de la Corse. Ce fonds est principalement assis sur la dynamique de la TVA.

En 2022, la contribution de la Région s'est élevée à 423 K€.

Programmes 0120AA, 0121AA, 0122AA, 0123AA, 0126AA – Service de la dette

Programme		Fonctionnement en CP 2022			Investissement en CP 2022		
		Prévisions	Réalisations	Taux de réalisation	Prévisions	Réalisations	Taux de réalisation
0120AA	Amortissement en capital				65 400 000,00	65 275 215,98	99,81%
0121AA	Intérêts de la dette	10 383 342,72	10 216 111,31	98,39%			
0122AA	Intérêts court terme	160 000,00	24 122,21	15,08%			
0123AA	Frais divers s/emprunts annuelles-Serv bancaires	590 000,00	414 582,23	70,27%			
0126AA	Ecritures régularisation dette et ICNE AA	2 646 657,28	2 646 657,28	100,00%			

Ces programmes regroupent les dépenses afférentes au service de la dette, qui comprennent :

- L'amortissement de la dette en capital (65,3 M€) (*hors gestion active de la dette*) (à noter que compte tenu du mode d'amortissement in fine appliqué aux émissions obligataires réalisées depuis la fin 2020 dans le cadre du programme « EMTN » l'impact est neutre sur le remboursement du capital en 2022) ;
- Les intérêts de la dette à long terme (12,9 M€) ;
- Les autres frais financiers et commissions (414 K€).

Une partie détaillée de la gestion de dette et de trésorerie figure en partie V du présent rapport.

Programme 0124AA – Gestion active de la dette / Revolving

Programme		Fonctionnement en CP 2022			Investissement en CP 2022		
		Prévisions	Réalisations	Taux de réalisation	Prévisions	Réalisations	Taux de réalisation
0124AA	Revolving				6 000 000,00	6 000 000,00	100%

Ce programme permet d'utiliser en cours d'année les emprunts revolving souscrits par la Région, dans un but d'optimisation de la gestion de trésorerie. Cette inscription est équilibrée en recettes et en dépenses (6 M€).

3. La communication et la participation citoyenne



Les crédits engagés et consommés ont permis la mise en place et le déploiement de l'information et de la communication régionale vis-à-vis du grand public et des publics cibles par des opérations diverses : information autour des dispositifs d'accompagnement, participation à des évènements et salons, création et diffusion de campagnes d'information de petite moyenne et grande ampleur, achats d'espaces dans la presse régionale, prestations de photographies et de vidéos, création et diffusion de supports print (local et bio, plaquette, magazine région là, déploiement de la visibilité de collectivité régionale.

Pour la démocratie participative, les crédits auront permis d'assurer la communication et l'information pour l'appel à manifestation d'intérêt, l'information autour de la semaine du festival des solutions, ainsi que le partenariat avec Libération.

Ces crédits auront également permis de subventionner en fonctionnement et en investissement les porteurs de projets autour de la mise en place de leurs évènements et de leurs actions au moment du festival.

DESCRIPTIF DES PROGRAMMES BUDGETAIRES

Communication institutionnelle

Programme 1999P094 – Communication institutionnelle

Programme		Fonctionnement en CP 2022			Investissement en CP 2022		
		Prévisions	Réalisations	Taux de réalisation	Prévisions	Réalisations	Taux de réalisation
1999P094	Communication institutionnelle	4 030 209,20	3 590 812,50	89,10%	75 000,00	14 813,20	19,75%

Sur ce programme, en fonctionnement, l'exécution est de 89,10 %. Les crédits réalisés ont permis la mise en place et le déploiement de l'information et de la communication régionale vis-à-vis du grand public et des publics cibles par des opérations diverses : participation à des événements et salons, création et diffusion de campagnes d'information de petite, moyenne et grande ampleur, achat d'espaces dans la presse régionale, prestations de photographies et de vidéos, création et diffusion de supports print (local et bio, plaquette, magazine « Ma Région est là ! », déploiement de la visibilité de collectivité régionale (panneaux etc..).

En investissement, l'exécution se porte à 19,75 %. La majeure partie de cette ligne budgétaire était prévue pour couvrir la refonte du site institutionnel. Cette refonte aura lieu en 2023 ou 2024, suivant les préconisations qui émaneront de l'AMO lancée début 2023.

Programme 0250PR – PAIR Communication

Programme		Fonctionnement en CP 2022			Investissement en CP 2022		
		Prévisions	Réalisations	Taux de réalisation	Prévisions	Réalisations	Taux de réalisation
0250PR	PAIR Communication				50 000,00		

L'attribution du marché et son exécution se sont finalisés fin 2022. Les crédits sont donc reportés sur 2023.

Programme 0252AA – Promotion des mobilités

Programme		Fonctionnement en CP 2022			Investissement en CP 2022		
		Prévisions	Réalisations	Taux de réalisation	Prévisions	Réalisations	Taux de réalisation
0252AA	Promotion des mobilités / Déploiement de la marque Mobigo	32 262,00	6 990,00	21,67%			

Sur ce programme, l'exécution budgétaire est de 21,67 %. La campagne prévue sur le SIM Mobigo a été reportée pour être totalement refondue en 2023.

Démocratie participative

Programme 2010P046 – Démocratie participative

Programme		Fonctionnement en CP 2022			Investissement en CP 2022		
		Prévisions	Réalisations	Taux de réalisation	Prévisions	Réalisations	Taux de réalisation
2010P046	Démocratie participative	389 996,80	329 112,76	84,39%	310 620,00	123 525,08	39,77%

Sur ce programme l'exécution budgétaire se porte à 84,39 % en fonctionnement. Ces crédits auront permis d'assurer la communication et l'information pour l'appel à manifestation d'intérêt, l'information autour de la semaine du festival des solutions, ainsi que le partenariat avec Libération. Ces crédits auront également permis, en fonctionnement, de subventionner les porteurs de projet autour de la mise en place de leurs événements et de leurs actions au moment du festival.

En investissement, l'exécution de cette ligne se porte à 39,77 %. Les projets des porteurs sur l'ensemble du territoire ne sont pas encore finalisés et ne peuvent en conséquence être consommés.

4. Le CESER



Selon la loi, « Le conseil économique, social et environnemental régional est, auprès du conseil régional et du président du conseil régional, une assemblée consultative. Il a pour missions d'informer le conseil régional sur les enjeux et conséquences économiques, sociaux et environnementaux des politiques régionales, de participer aux consultations organisées à l'échelle régionale, de conduire des études de prospective territoriale régionale ainsi que de contribuer à des évaluations et à un suivi des politiques publiques régionales. »

DESCRIPTIF DES PROGRAMMES BUDGETAIRES

Programme 0261AA – Fonctionnement du CESER Bourgogne-Franche-Comté

Programme		Fonctionnement en CP 2022			Investissement en CP 2022		
		Prévisions	Réalisations	Taux de réalisation	Prévisions	Réalisations	Taux de réalisation
0261AA	Fonctionnement CESER	100 000,00	70 106,20	70,11%			

Ce programme est consacré aux dépenses de :

- Publication des travaux du CESER et de diffusion.
Les principaux documents publiés en 2022 sont « Transition, transformation, mutation : comment maintenir et développer l'emploi en Bourgogne-Franche-Comté ? », « Facteurs de réussite de la transition énergétique en Bourgogne-Franche-Comté ».

- Organisation matérielle des séances plénières et de l'ensemble des autres réunions.
Le CESER a organisé 4 séances plénières en présence au cours de l'année ainsi qu'un séminaire à Chalon-sur-Saône.
- Démarche CESER « hors les murs ».
Le Bureau du CESER est allé à la rencontre d'acteurs régionaux : Ulteria (Saint Bris le Vineux) en septembre 2022 et le laboratoire FEMTO (Besançon) en décembre.
Les commissions du CESER se sont également déplacées dans le territoire régional dans le cadre de leurs travaux. Sont notamment à souligner : le temps d'échange de la commission Formation – Recherche avec les lycéens de terminale du lycée Hippolyte Fontaine de Dijon dans le cadre d'un travail à venir sur les conditions de vie et d'études pour les jeunes en Bourgogne-Franche-Comté ; la rencontre de la commission Territoires – Environnement avec l'Établissement public de coopération culturelle de Bibracte dans le cadre de son travail sur le patrimoine.

Programme 0262AA – Indemnités et frais de mission des membres du CESER

Programme		Fonctionnement en CP 2022			Investissement en CP 2022		
		Prévisions	Réalisations	Taux de réalisation	Prévisions	Réalisations	Taux de réalisation
0262AA	Indemnités et frais de mission CESER	1 330 000,00	1 195 535,85	89,89%			

Ce programme permet l'indemnisation des conseillers membres du CESER Bourgogne-Franche-Comté et le remboursement des frais qu'ils engagent dans l'exercice de leur mandat.

En 2022, le CESER a organisé plus de 200 réunions de travail.

5. Les systèmes d'information



L'année 2022 a vu la finalisation de 3 des 4 chantiers majeurs du projet de direction de la DSI initié en 2021 : définition d'un SDSI (schéma directeur des systèmes d'information), d'une PSSI (politique de sécurité des systèmes d'information) et harmonisation des postes de travail. Le 4^{ème} chantier majeur d'harmonisation de l'architecture technique centrale portant sur les salles serveurs a également progressé de façon significative pour une finalisation prévue en 2023, avec l'arrêt en 2022 de la salle serveur en location à Besançon.

Des projets métiers structurants se sont également poursuivis, comme le développement du nouveau système d'information pour le Feader, EuroPAC, ainsi que l'évolution de la gestion des subventions régionales OLGA vers le nouveau système AIR.

Dans le domaine des infrastructures techniques centrales, 2022 a été marquée par la bascule de la liaison Dijon – Besançon sur les liens du GFU, ainsi que la finalisation de l'outil de supervision.

Enfin, l'environnement de travail et les salles de réunion évoluent pour s'adapter aux visios hybrides et à la mobilité dans le cadre de l'expérimentation du PSE.

DESCRIPTIF DES PROGRAMMES BUDGETAIRES

Programme 1999P068 – Equipement et logiciel informatique

Programme		Fonctionnement en CP 2022			Investissement en CP 2022		
		Prévisions	Réalisations	Taux de réalisation	Prévisions	Réalisations	Taux de réalisation
1999P068	Equipement et logiciel informatique	4 403 033,16	3 716 380,18	84,41%	4 499 658,36	3 513 826,99	78,09%

Ce programme unique porte l'ensemble des crédits de la direction des systèmes d'information, en fonctionnement comme en investissement.

En investissement, il permet notamment de financer les infrastructures et les logiciels :

Infrastructures

Le maintien des équipements a concerné :

- le domaine du réseau, à savoir :
 - l'équipement du bâtiment Viotte et le renouvellement des bornes WIFI obsolètes,
 - la mise en place de firewall sur les sites de Viotte, Elithis, Mayence et Bruxelles.
- le renouvellement et l'augmentation du parc de PC et de périphériques
- l'installation des visioconférences de salles sur l'ensemble des sites de la Région

Logiciels

Logiciels infrastructures :

Sur le volet « logiciels », ce programme a permis la mise en place d'un contrat ULA (Unlimited Licence Agreement) avec Oracle, destiné à faire bénéficier aux administrations territoriales d'un droit de déploiement illimité sur les logiciels Oracle sur la base d'un engagement forfaitaire fixe.

Il a aussi permis de financer d'autres licences : renouvellement licences virtualisation des postes de travail (VDI) et des serveurs (VMWare)...

Logiciels métiers :

- Intranet élus
- Logiciel de gestion documentaire multimédia transversal
- Déploiement d'un outil collaboratif de type GED, permettant de disposer d'un stockage souverain des données partagées
- Tarification sociale
- Cartographie du système d'information
- Logiciel de gestion de projet (Société Virage)
- Interconnexion Athena – Salle des marchés
- Gestionnaire d'Identité hébergé (GDI)
- Evolutions CIA / AG-PI
- Explor'action
- Réécriture IBSS
- Démarrage SIEG Eco (BénéFiCe Créa)
- Evolutions Athena

Feader :

- Construction de la solution logicielle EuroPAC pour le Feader et le paramétrage de ses premiers dispositifs
- Gestion des identités

En fonctionnement, ce programme budgétaire a permis la maintenance du logiciel Pégase et des systèmes de billettiques au titre des transports.

Il a également permis de financer des opérations de maintenance et l'achat de fournitures :

- Maintenance des logiciels
- Maintenance des systèmes de base de données (Oracle), de virtualisation postes de travail et serveurs (VMWARE), de sauvegarde, ...
- Maintenance des matériels de stockage, onduleurs, autres
- Maintenance et coût copies des copieurs et imprimantes, matériels
- Maintenance des systèmes de téléphonie et de visio
- Entretien et réparations, petits équipements
- Consommables

Par ailleurs, en fonctionnement, ce programme porte également les dépenses de téléphonie et télécommunication (téléphonie fixe et mobile, transport de données entre les sites) et les prestations de services informatiques listées ci-après :

- prestations de service pour des prestations de paramétrage, de formation et d'assistance sur les applications (RH, finances, subventions, infocentre, ...) ;
- prestations de service pour des interventions sur les bases de données (Oracle, Postgre), sur les systèmes, le stockage ;
- hébergement de logiciels et achat de certificats ;
- abonnement aux logiciels Microsoft 365, Rainbow, outils collaboratifs, PAO, Autocad, ...
- audits RGAA (Référentiel général d'amélioration de l'accessibilité) pour une dizaine d'applications et/ou sites ;
- schéma directeur : prestations d'accompagnement à la mise en œuvre pour la mise en place d'un comité d'architecture ;
- PSSI : accompagnement à la mise en œuvre ;
- projet de direction DSI : fin de l'accompagnement à la mise en œuvre.

Des crédits ont également été mobilisés au titre du FEADER, avec notamment :

- une assistance à maîtrise d'ouvrage pour la phase de construction de la solution EuroPAC (recette, conduite du changement, PMO...) ;
- un accompagnement à l'homologation RGS et la mise en place de la 1ère commission d'homologation ;
- la gestion des identités.

Enfin, des crédits ont été mobilisés en faveur de la sécurité du système d'information, avec l'achat d'une solution de BASTION.

6. Les moyens généraux



La direction des moyens généraux (DMG) est chargée du pilotage des moyens techniques et logistiques de la collectivité régionale sur le périmètre suivant : la gestion des ressources immobilières dédiées à l'administration, l'accueil physique et téléphonique des usagers, les moyens de reprographie, le parc automobile, le transport des élus, la logistique interne, les réceptions, la maintenance et la sécurité des locaux. Les actions qui en découlent contribuent aux bonnes conditions de travail des agents et des élus de la Région. La DMG gère également des sites sur le territoire régional hors EPLE sur lesquels du personnel de la Région est déployé ou non.

L'année 2022 a été marquée par la sortie de la crise sanitaire liée à la COVID-19 et la réalisation de deux dernières opérations de distribution d'équipements sanitaires pour l'ensemble des agents régionaux (masques, autotests...). Par ailleurs, la direction des moyens généraux a déployé dès le début de l'année des actions pour répondre à l'Adéquation Moyens Missions 3^{ème} vague.

L'année 2022 a également été marquée par une nouvelle crise, énergétique cette fois, liée au contexte international et à la guerre en Ukraine. Les équipes de la DMG ont été mobilisées pour l'envoi de matériel en Ukraine aux côtés des CHU. Les opérations de travaux sur les bâtiments administratifs, rendues difficiles dans ce contexte économique et international bouleversés, ont été poursuivies. Un plan de sobriété énergétique a été mis en œuvre au sein de notre collectivité (pour une expérimentation en cours) et répondre ainsi aux enjeux de sobriété énergétique.

Dans le cadre du plan de délestage national, la DMG a réalisé un état des lieux sur les installations techniques des bâtiments administratifs pour mettre en place des mesures permettant de limiter les impacts en cas de coupure d'électricité. Le déploiement des pratiques durables, en cohérence avec les politiques publiques conduites par la collectivité (notamment environnement et transition énergétique) a été mis en œuvre dans un contexte financier contraint et maîtrisé.

DESCRIPTIF DES PROGRAMMES BUDGETAIRES

Programme 0230AA – Administration générale

Programme		Fonctionnement en CP 2022			Investissement en CP 2022		
		Prévisions	Réalisations	Taux de réalisation	Prévisions	Réalisations	Taux de réalisation
0230AA	Administration générale	5 450 942,38	4 632 979,00	84,99%	7 032 890,00	6 814 247,01	96,89%

Ce programme permet de faire fonctionner la collectivité et le parc administratif dans son ensemble ; loyers, charges, fluides, dépenses de maintenance, parc automobile, ménage, assurances, prestations de restauration. La direction des moyens généraux poursuit une démarche d'optimisation budgétaire sur les dépenses courantes dans un périmètre en évolution et dans un contexte d'inflation due à la crise actuelle. Depuis 2021, la collectivité assume des doublons sur le plan financier avant d'installer les agents sur les sites de Viotte, Mâcon, ou de finaliser des ventes (Nevers, Pontigny). Les économies réelles interviendront à l'horizon 2023 et 2024.

En investissement, en 2022, la collectivité a entamé les démarches pour acquérir le bâtiment Delavelle (archives) pour 800 000 €. Sur ce programme, la collectivité a également procédé au renouvellement de la flotte automobile (véhicules propres) et acquis du mobilier en vue de l'installation dans les nouveaux locaux de Mâcon, Elithis et Viotte.

Programmes 0234AA et 9116AA – Maison régionale de l'innovation

Programme		Fonctionnement en CP 2022			Investissement en CP 2022		
		Prévisions	Réalisations	Taux de réalisation	Prévisions	Réalisations	Taux de réalisation
0234AA	MRI	271 000,00	263 518,56	97,24%	90 000,00	52 654,73	58,51%
9116AA	Maison régionale de l'innovation	34 092,42	34 092,42	100,00%	5 145,44	5 145,44	100,00%

Ce programme permet de faire fonctionner le bâtiment avec un budget qui était en légère hausse, due notamment à l'augmentation du prix des fluides. En investissement, il correspond aux opérations de travaux visant la sécurité du site.

Programme 0232PP – Acquisition locaux Région (hors lycées)

Programme		Fonctionnement en CP 2022			Investissement en CP 2022		
		Prévisions	Réalisations	Taux de réalisation	Prévisions	Réalisations	Taux de réalisation
0232PP	Acquisition locaux Région (hors lycées)				6 756 149,28	6 662 067,16	98,61%

Suite à la crise sanitaire et la suspension des travaux, l'échéancier de paiement du bâtiment de Viotte a été décalé avec notamment les appels de fonds liés « à la fin des cloisons » et « fin des peintures ». Courant 2022, la Région a eu l'opportunité d'acquérir 1 400 m² supplémentaires et 9 places de parking afin de répondre aux enjeux de stratégie immobilière et d'occupation de locaux.

Programme 0233PR – Plan de relance 2020 Moyens généraux

Programme		Fonctionnement en CP 2022			Investissement en CP 2022		
		Prévisions	Réalisations	Taux de réalisation	Prévisions	Réalisations	Taux de réalisation
0233PR	Plan de relance 2020 Moyens généraux				1 137 281,31	777 585,60	68,37%

Les travaux programmés répondent aux objectifs de la Région sur le site du château de Châteauneuf, à savoir la mise en sécurité des personnes et des biens, la mise en accessibilité du site et l'extension du domaine visitable. L'opération « Châteauneuf » a débuté le 5 mai 2022 et elle est en phase d'exécution. Le coulage des fondations de l'accueil est en cours.

L'installation des panneaux photovoltaïques sur les bâtiments administratifs des 16 et 17 Trémouille à Dijon est en cours. Les travaux de réfection de l'isolation en toiture du 17 Trémouille ont été réalisés pour améliorer la performance énergétique du bâtiment et ces opérations étaient un préalable à la pose de panneaux photovoltaïques.

Programme 0237AA – Bâtiments administratifs

Programme		Fonctionnement en CP 2022			Investissement en CP 2022		
		Prévisions	Réalisations	Taux de réalisation	Prévisions	Réalisations	Taux de réalisation
0237AA	Bâtiments administratifs				2 150 715,92	1 788 452,18	83,16%

Des interventions techniques orientées vers l'accessibilité et l'amélioration de la performance énergétique

Pour l'Agenda d'Accessibilité Programmée, le programme de travaux élaboré sur la durée du mandat a pour vocation de tendre vers une meilleure prise en compte du développement durable pour les bâtiments dont la Région est propriétaire et de mettre en place l'accessibilité des locaux aux personnes à mobilité réduite.

A titre d'exemples, quelques réalisations en 2022 :

- l'ascenseur principal du 17 Trémouille a été remplacé pour être en totale conformité avec les règles d'accessibilité,
- le parc des ascenseurs des bâtiments administratifs des sites bourguignons a été mis en conformité accessibilité,
- les nouveaux locaux de l'antenne de Mâcon livrés en 2022 permettent désormais une accessibilité au rdc.

Concernant la performance énergétique, on peut noter à titre d'exemples :

- le changement des ventilo-convecteurs au R+1 du 17 Trémouille améliore la performance énergétique du bâtiment,
- des travaux de réfection de la toiture Castan ont été réalisés permettant l'amélioration de la performance thermique des lieux,
- les travaux de rénovation réalisés au sein des nouveaux locaux de l'antenne de Mâcon ont permis d'améliorer le niveau de performance énergétique et tendre vers un bâtiment BBC rénovation.

Programmes 0234AA et 9116AA – Maison régionale de l'innovation

Programme		Fonctionnement en CP 2022			Investissement en CP 2022		
		Prévisions	Réalisations	Taux de réalisation	Prévisions	Réalisations	Taux de réalisation
0234AA	MRI	271 000,00	263 518,56	97,24%	90 000,00	52 654,73	58,51%
9116AA	Maison régionale de l'innovation	34 092,42	34 092,42	100,00%	5 145,44	5 145,44	100,00%

Programme 0231PP - Réparation bâtiments administratifs (hors lycées)

Programme		Fonctionnement en CP 2022			Investissement en CP 2022		
		Prévisions	Réalisations	Taux de réalisation	Prévisions	Réalisations	Taux de réalisation
0231PP	Réparation bâtiments administratifs (hors lycées)				283 283,00	273 641,39	96,60%

Les dépenses réalisées au titre de ce programme portent exclusivement sur le CREPS. La modernisation du CREPS est en cours au titre du PAIR. Sur le programme 0231PP sont réalisés les travaux périphériques et complémentaires à la grosse opération de modernisation, portant sur les bâtiments et installations qui ne seront pas profondément remaniés.

7. Le cabinet

Poids dans le budget global
de 1 687,83 M€
(hors dette et résultat)

0,04 M€



Réalisations 2022

CPF
0,04 M€



Taux d'exécution 2022

59,22%
en fonctionnement



DESCRIPTIF DES PROGRAMMES BUDGETAIRES

Programme 0251AA – Cabinet

Programme		Fonctionnement en CP 2022			Investissement en CP 2022		
		Prévisions	Réalisations	Taux de réalisation	Prévisions	Réalisations	Taux de réalisation
0251AA	Cabinet	70 000,00	41 453,25	59,22%			

Ce programme a permis de financer diverses dépenses de fonctionnement liées aux activités du cabinet pour 41 K€.

8. L'évaluation des politiques publiques



L'évaluation permet de poser un regard critique sur la mise en œuvre d'une politique, d'un programme ou d'un dispositif, en donnant les clés pour une meilleure compréhension des effets de l'action et au besoin un ajustement des politiques.

Dans le domaine de l'évaluation et de la mesure de la performance, les objectifs principaux de la collectivité s'articulent autour des axes suivants :

Pour le pilotage et le contrôle de gestion :

- le développement d'un tableau de bord régional, avec un volet « suivi du plan d'accélération de l'investissement régional (PAIR) » ;
- le bilan de la déclinaison opérationnelle 2022 du plan de mandat et la préparation de la déclinaison opérationnelle 2023 ;
- le contrôle des satellites de la Région ;
- les contrôles de coût.

Pour l'évaluation :

- l'évaluation des politiques régionales ;
- le suivi des recommandations formulées à l'issue des travaux ;
- la communication sur les résultats des évaluations ;
- la sensibilisation à la culture de l'évaluation.

DESCRIPTIF DES PROGRAMMES BUDGETAIRES

Programme 2011P022 – Evaluation des politiques régionales

Programme		Fonctionnement en CP 2022			Investissement en CP 2022		
		Prévisions	Réalisations	Taux de réalisation	Prévisions	Réalisations	Taux de réalisation
2011P022	Evaluation des politiques publiques régionales	530 000,00	426 248,40	80,42%			

En 2022, 10 évaluations ont été finalisées :

- Structuration du mouvement sportif avec la direction de la culture,
- Tarifications TER et routières avec la direction des mobilités,
- Energies renouvelables et Effilogis avec la direction de la transition énergétique,
- Politique de l'eau avec la direction de l'environnement,
- Espaces nouveaux, villages innovants avec la direction de l'aménagement du territoire,
- Plan innovation avec la direction de l'économie,
- Dispositif de formation linguistique et pacte régional pour l'investissement dans les compétences avec la direction de la formation des demandeurs d'emploi,
- Evaluation transversale sur l'éco conditionnalité des aides aux bâtiments qui a concerné 14 directions et 45 règlements d'intervention.

9. La modernisation de l'action publique



La délégation à la modernisation de l'action publique (DéMo) accompagne la direction générale dans sa démarche de transformation des postures et pratiques professionnelles et managériales. Elle agit dans les domaines suivants : accompagnement managérial, amélioration continue du fonctionnement de l'administration, conduite de projets, coopération et communication au sein des équipes, qualité de service à l'usager et l'usagère, innovation, communication interne et managériale, égalité /diversité.

En 2022, elle a poursuivi son action en matière de :

- accompagnement des directions, sur ses domaines d'action : près de 40 missions réalisées à la demande des directions,
- formation et sensibilisation : animation régulière des réseaux de correspondants et correspondantes à enjeu collectif (facilitation, modernisation, communication interne), formations proposées aux managers, etc.
- expérimentation dans le domaine du management et de la mise en œuvre des politiques publiques,
- communication interne : poursuite et amélioration des webinaires réguliers "70' avec le délégué", déploiement du magazine interne, animation des instances managériales, etc.

La lutte contre les inégalités figure, aux côtés des défis mondiaux tels que ceux liés à la pauvreté, au climat, à la dégradation de l'environnement, à la paix ou à la justice, parmi les « 17 objectifs pour sauver le monde » définis par l'ONU. Et s'impose à toutes les collectivités.

Fil rouge de son plan de mandat, l'égalité est au cœur de l'action de la Région Bourgogne-Franche-Comté, d'autant que, dans un contexte mondial de crises multiples (climatique, sanitaire, économique,

démocratique...), les inégalités se creusent et les violences, notamment à l'égard des femmes et des minorités, s'exacerbent.

Aussi, la Région, pour contribuer à un avenir meilleur et plus durable pour tous et toutes, concentre-t-elle son action sur deux priorités :

- l'égalité de genre,
- l'inclusion des personnes handicapées.

DESCRIPTIF DES PROGRAMMES BUDGETAIRES

Programme 0201AA – Développement mode projet

Programme		Fonctionnement en CP 2022			Investissement en CP 2022		
		Prévisions	Réalisations	Taux de réalisation	Prévisions	Réalisations	Taux de réalisation
0201AA	Développement mode projet	268 656,61	240 632,53	89,57%	10 000,00	5 389,62	53,90%

Sur ce programme budgétaire, les crédits ont permis de poursuivre les actions engagées par la délégation à la modernisation de l'action publique en faveur de la transformation des postures et pratiques professionnelles et managériales, de la communication interne et managériale.

Sur la transformation des pratiques professionnelles et managériales :

- **Boussoles managériales** : 24 boussoles ont été réalisées. Ce dispositif, fondé sur un référentiel de pratiques managériales reliées aux 6 valeurs de la collectivité, permet à chaque manager de recueillir la perception de ses collaborateurs et collaboratrices, collègues, hiérarchie sur ses pratiques, à l'aide d'un questionnaire anonyme. La synthèse des perceptions et la restitution au manager sont réalisées par une personne neutre extérieure.
- **Expérimentation « Communication coopérative »** : une démarche centrée sur le développement de la communication et de la coopération en équipe a été menée avec une direction d'une trentaine d'agentes et agents. Cette expérimentation s'inscrit dans le cadre de la mise en œuvre de l'objectif 21 du projet d'administration : « maintenir et développer la qualité des relations et des coopérations ».
- **Expérimentation « Adaptions le travail au cerveau »** : une expérimentation a été menée avec trois services et une direction, visant à améliorer les modes de travail individuels et collectifs ainsi qu'à créer des environnements de travail favorisant l'engagement, permettant de réduire le stress, la fatigue et la surcharge mentale.
- **Pilotage de l'activité de gestion des aides régionales** : un chantier a été mené en interne pour identifier, à chaque étape du processus, des indicateurs de délai, volume, qualité. Objectifs : faciliter le travail du personnel, aider à la prise de décision et identifier les points d'amélioration du processus grâce à des éléments d'analyse objectivés. Le projet est lié à la démarche « Service public + » sur la qualité du service rendu à l'utilisateur.
- **Baromètre AFNOR expérience citoyen** : un premier baromètre a été réalisé en 2022 pour les services administratifs et les unités territoriales transport. Il mesure les principaux déterminants de la satisfaction usager : accessibilité, courtoisie, personnalisation, gestion de l'attente, efficacité du transfert, gestion des réclamations, au travers de tous les canaux de contact (téléphonique, physique, courrier, courriel, contact via le site internet, réseaux sociaux).

Dans le domaine de l'égalité et de la diversité :

- **Budget sensible au genre** : suite à l'évaluation de la politique de soutien au développement de la pratique du sport par les femmes, un module de sensibilisation a été proposé aux correspondantes et correspondants internes égalité femmes / hommes sur les enjeux et les méthodes du budget sensible au genre.
- **FALC** : grâce à un partenariat avec Droits Devant 25 (association créée par des personnes handicapées intellectuelles) et la Fondation Pluriel, des actions de sensibilisation à la méthode du Facile à Lire et à Comprendre (FALC) ont été proposées aux référentes et référents internes handicap et aux volontaires.
- **Centre de ressources dédié à la culture de l'égalité femmes/hommes et à l'accès aux droits** (opération CPER) : des travaux de préfiguration et déploiement du centre ont été menés avec les services de l'Etat en région.
- **Des événements** ont été organisés à l'occasion du Printemps de l'égalité et de la journée du 25 novembre - action contre les violences.

Dans le domaine de l'innovation et de la coopération :

- **Le Mois de l'innovation publique** a été organisé en novembre : conférences, retours d'expériences et défis ont été proposés au personnel des services administratifs.
- **Des formations** ont été organisées sur la coopération, le mode projet et les usages de l'outil Klaxoon (dédié à l'intelligence collective).
- **Des ressources pédagogiques** ont été acquises pour l'animation des ateliers de co-construction avec le personnel. Elles sont mises à disposition des facilitateurs et facilitatrices du laboratoire d'innovation et de coopération interne, et de l'ensemble des directions de la collectivité.

Dans le domaine de la communication interne et managériale :

- **Un baromètre social** a été construit pour les services administratifs, en vue d'un lancement en 2023. Objectifs : sonder le climat social au sein de la collectivité, développer l'écoute et la prise en compte des attentes du personnel, connaître ses perceptions sur différents sujets (comme l'environnement et le rythme de travail, les relations humaines, le management, la communication interne, l'égalité professionnelle...), construire, mettre en œuvre et évaluer, dans la durée, des plans d'action.
- **La réalisation et la diffusion de 2 numéros du magazine interne** destiné aux plus de 4 000 agentes et agents dans les services administratifs et les établissements scolaires.
- **L'organisation d'un séminaire pour les quelque 140 encadrantes et encadrants des services administratifs.**

Enfin, concernant les investissements, l'achat d'un écran tactile pour la salle de créativité à Besançon sur le site Castan a pu être réalisé.

10. Les assemblées, documentation, courrier



La priorité de la direction des assemblées, de la documentation et du courrier en 2022 a été la sécurisation des procédures et l'adaptation du fonctionnement dans le cadre des évolutions réglementaires intervenues et des décisions liées à la nouvelle mandature.

L'action des trois services de la direction s'est structurée globalement autour des objectifs suivants :

- dans le cadre des travaux d'élaboration d'un schéma directeur des systèmes d'information, réaliser un diagnostic des applications métier et identifier les besoins et évolutions nécessaires pour mener à bien les missions et sécuriser leur mise en œuvre ;
- sécuriser les procédures et la mise en œuvre des évolutions législatives et réglementaires afin de garantir la pérennité du bon fonctionnement.

DESCRIPTIF DES PROGRAMMES BUDGETAIRES

Programme 0101AA – Groupes d'élus – Actions annuelles

Programme		Fonctionnement en CP 2022			Investissement en CP 2022		
		Prévisions	Réalisations	Taux de réalisation	Prévisions	Réalisations	Taux de réalisation
0101AA	Groupes d'élus	134 000,00	66 394,96	50%			

Les groupes utilisent l'enveloppe financière annuelle de 1 340 € par élu, mise à leur disposition pour l'acquisition de fournitures de bureau, de documentation, de timbres ou encore d'abonnements

téléphoniques conformément à l'article L.4132-23 du CGCT et à la délibération prise en début de mandature. Le taux de consommation de ces crédits varie d'un groupe à l'autre en fonction de leurs besoins. Leur gestion est effectuée en lien étroit avec les présidents de groupe, via les responsables de groupe et la DADC. Le taux de consommation globale 2022 est de 51 %.

Programme 0220AA – Assemblées – Actions annuelles

Programme		Fonctionnement en CP 2022			Investissement en CP 2022		
		Prévisions	Réalisations	Taux de réalisation	Prévisions	Réalisations	Taux de réalisation
0220AA	Assemblées	4 997 790,00	4 659 175,12	93,22%			

Ce programme affiche un montant mandaté 2022 de 4,6 M€. Il comprend essentiellement les crédits relatifs au statut des 100 élus régionaux. Conformément aux textes en vigueur, cela concerne les indemnités, les charges patronales et les frais de déplacement. Il s'agit des remboursements de frais accordés aux élus pour l'exercice de leur mandat ainsi que l'acquisition de billets de train et de billets d'avion. Ce programme intègre également les formations suivies par les élus dont le montant réalisé en 2022 s'élève, tous groupes confondus, à 100 661,60 €. Pour être prises en charge par la collectivité, les formations doivent être dispensées par des organismes agréés par le ministère chargé des collectivités territoriales. La liste des formations suivies par les élus figure dans les annexes légales du compte administratif. Les crédits non consommés sur l'exercice 2022 font l'objet d'un report au budget supplémentaire 2023. Par ailleurs, diverses formations assurées par les directions de la collectivité ont été proposées aux élus : finances régionales, aides d'Etat, biodiversité, transition énergétique, conflit d'intérêts. Sont également gérées sur cette ligne budgétaire les frais des prestataires auxquels la DADC fait appel pour l'organisation des assemblées plénières : sténotypiste, personnes pratiquant le langage des signes.

Programme 0221AA – Documentation – Actions annuelles

Programme		Fonctionnement en CP 2022			Investissement en CP 2022		
		Prévisions	Réalisations	Taux de réalisation	Prévisions	Réalisations	Taux de réalisation
0221AA	Documentation	330 000,00	275 902,47	83,61%			

Une partie importante des crédits de la documentation est affectée chaque année au règlement des droits de copie. En 2022, c'est plus de 30 % du budget, 111 755 €, qui a été versé au centre français d'exploitation du droit de copie. Le service documentation prend en charge l'acquisition de ressources documentaires professionnelles ainsi que le coût des abonnements des directions du conseil régional : presse régionale, nationale et revues professionnelles. Depuis la pandémie, le télétravail s'étant beaucoup accru, le recours aux abonnements numériques s'est fortement développé. Cela permet aux agents d'accéder à leurs ressources professionnelles librement et facilement, quel que soit leur lieu de travail. Ce budget offre également la possibilité à la documentation de faire appel à des outils de veille afin de repérer l'information stratégique à la fois dans la presse mais également sur internet et via les réseaux sociaux aujourd'hui largement utilisés par les médias.

Programme 0222AA – Courrier – Actions annuelles

Programme		Fonctionnement en CP 2022			Investissement en CP 2022		
		Prévisions	Réalisations	Taux de réalisation	Prévisions	Réalisations	Taux de réalisation
0222AA	Courrier	300 000,00	244 699,21	81,57%			

Ce programme regroupe l'ensemble des frais d'affranchissement ainsi que les coûts des différents contrats collecte - remise du courrier et contrats de location des machines à affranchir. Le montant total mandaté pour 2022 est de 244 699,21 €. Le contrat des navettes nocturnes quotidiennes entre les 2 sites Dijon / Besançon est également pris en charge sur ce programme. Cela concerne essentiellement le transport de dossiers et de parapheurs. Ce poste est en très nette diminution, il est passé de 30 000 € au moment de la fusion à 9 671,22 € en 2022. L'organisation des services ainsi que la dématérialisation ont permis de réduire très nettement les volumes transportés. Suite à des ruptures de service répétées, courant 2022, il a été nécessaire de changer de prestataire.

11. Les achats - Les affaires juridiques et archives



Achats

Au cours de l'année 2022, la direction des achats continue sa transformation d'une direction gestionnaire de procédures vers une direction s'engageant dans la dimension achat et porteuse de projets axés sur le développement durable et l'insertion.

La collectivité a pu faire voter le SPASER, le « schéma de promotion des achats socialement et économiquement responsable », lors de l'assemblée plénière du 21 octobre 2022. Ce vote lui a permis de s'engager dans la mise en œuvre de projets structurants comme la relocalisation des achats de denrées alimentaires, la récupération des déchets d'équipements électriques et électroniques.

Elle s'est également impliquée dans un travail avec le comité régional d'éthique pour conforter l'organisation des CAO.

L'intérêt pour la centrale d'achat de la Région a été renforcé avec, désormais, 464 adhérents.

Le suivi et pilotage de la nomenclature achats est également consolidé.

DESCRIPTIF DES PROGRAMMES BUDGETAIRES

Programme 0238AA – Publicités

Programme		Fonctionnement en CP 2022			Investissement en CP 2022		
		Prévisions	Réalisations	Taux de réalisation	Prévisions	Réalisations	Taux de réalisation
0238AA	Publicité marchés publics	212 604,00	150 136,00	70,62%			

179 548 € affectés et 150 136 € réalisés en 2022.

- Ces crédits sont utilisés pour acheter par ensemble des unités d'insertion au BOAMP/JOUE, permettant de disposer d'un rabais, couvrant l'équivalent d'une dizaine d'avis de publicité (120 000 € affectés et 94 728 € réalisés).
- Il finance également un ensemble de petites dépenses nécessaires au bon fonctionnement de la direction des achats (59 548 € affectés et 55 408 € réalisés) :
 - Achat d'un abonnement pour un outil de programmation et de planification des consultations
 - Achat d'un service pour accompagner la région dans la recherche des attestations fiscales et sociales des attributaires
 - Achat d'un outil de sourcing
 - Achat de prestations d'étude pour lancer, notamment des consultations d'assurance

Programme 0239AA – Facilitateurs

Programme		Fonctionnement en CP 2022			Investissement en CP 2022		
		Prévisions	Réalisations	Taux de réalisation	Prévisions	Réalisations	Taux de réalisation
0239AA	Facilitateur – Clauses insertion	50 000,00	16 172,00	32,34%			

300 000 € ont été affectés en 2020 et 16 172 € réalisés en 2022.

Ces crédits financent le recours aux facilitateurs, à qui la Région confie, par marché public, l'accompagnement des personnes mises en situation de travail dans le cadre des marchés dotés d'une clause d'insertion. Toutes les opérations de travaux supérieures à 1 M€ sont dotées de cette clause d'insertion.

Programmes 0272AA – Equipements sanitaires

Programme		Fonctionnement en CP 2022			Investissement en CP 2022		
		Prévisions	Réalisations	Taux de réalisation	Prévisions	Réalisations	Taux de réalisation
0272AA	Equipement sanitaire	652 050,00	423 330,00	64,92%			

427 005 € affectés et 423 330 € réalisés.

Ces crédits permettent de financer les achats de masques tissus et jetables et autres achats de produits sanitaires pour prévenir toute forme de contamination liée au Covid.

Affaires juridiques et archives

De nombreux conseils ont été dispensés par le service des affaires juridiques, que ce soit pour l'ouverture à la concurrence ferroviaire ou encore l'anticorruption. En effet, cette année aura été marquée par un accompagnement dans le processus de protection des élus et des agents par rapport aux conflits d'intérêts. Le service archives, site de Besançon, en 2022 s'est organisé pour faire face au déménagement des services vers Viotte (projet reporté) et le déménagement du service archives vers un site rue de Vesoul (projet annulé).

Le site de Dijon a, quant lui, clôturé l'important travail d'identification des éliminables de l'arriéré et a procédé à l'élimination de plus de 25 tonnes d'archives. D'importants chantiers ont été entamés sur l'archivage électronique, ce qui a amené fin 2022 à une quasi mise en production.

DESCRIPTIF DES PROGRAMMES BUDGETAIRES

Programme 2004P028 – Frais juridiques

Programme		Fonctionnement en CP 2022			Investissement en CP 2022		
		Prévisions	Réalisations	Taux de réalisation	Prévisions	Réalisations	Taux de réalisation
2004P028	Frais juridiques	211 218,43	161 114,33	76,28%	1 000,00		

La majeure partie de ce budget sert à payer les honoraires des avocats du marché.

Le reste des crédits est réparti entre le paiement des frais irrépétibles dans le cadre des contentieux, le traitement des archives (éliminables) et les factures du prestataire de service SVP.

1 000 € en investissement ont été prévus pour les frais INPI mais n'ont pas été utilisés cette année.

IV. LA GESTION PLURIANNUELLE A LA FIN DE L'EXERCICE 2022

1. Les engagements pluriannuels restant à réaliser au 31 décembre 2022

Conformément à l'instruction budgétaire et comptable M71, un bilan de la gestion pluriannuelle doit être présenté à l'occasion du vote du compte administratif.

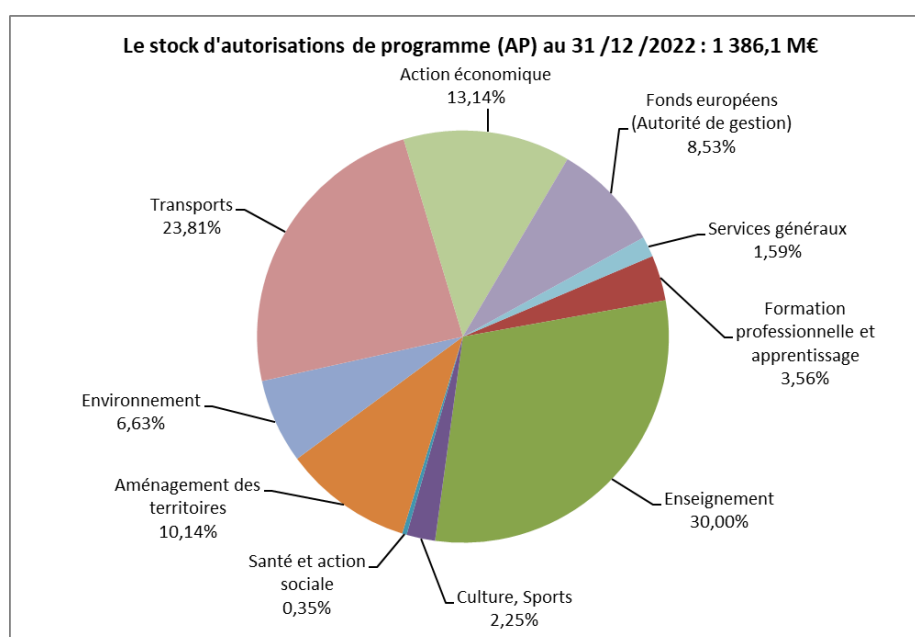
Le bilan des autorisations de programme (AP) et autorisations d'engagement (AE), présenté au terme de l'exercice budgétaire 2022, s'appuie notamment sur les annexes réglementaires figurant dans le cadre budgétaire et comptable.

➤ Le stock d'autorisations de programme

En investissement, le stock d'autorisations de programme restant à réaliser au 31 décembre 2022 représente 1 386 M€, en stabilité par rapport à 2021.

Le stock d'AP se répartit entre les principaux postes de dépense en investissement correspondant aux grands domaines de compétences de la Région :

- l'enseignement (415,7 M€) pour l'essentiel au titre des différents programmes d'investissement dans les lycées (travaux de modernisation, rénovation, équipement...);
- les transports (330,0 M€), répartis entre les programmes de renouvellement des matériels TER, les infrastructures ferroviaires et les routes nationales;
- l'aménagement des territoires (140,5 M€), sur le volet territorial et le volet « développement numérique des territoires » notamment;
- l'action économique (182,0 M€), au titre de l'économie, de l'agriculture, de la recherche et du tourisme;
- les fonds européens (118,3 M€).



Si le montant global de stock est stable, on constate une dynamique différenciée entre les différentes politiques publiques :

- Fonction 1 : Formation professionnelle et apprentissage : le stock d'AP en fin d'exercice se porte à 49 M€ et correspond essentiellement aux investissements dans les CFA (à l'image des 8 M€ de rénovation du CFA de Vesoul) et à la construction de l'IFPS de Besançon. On constate une légère baisse du stock (- 7 %) corrélée à l'avancée des paiements concernant l'IFPS.
- Fonction 2 : Enseignement : le stock d'AP en fin d'exercice est de 416 M€, en diminution (- 5 %) sur l'exercice. Cette diminution résulte d'un volume de mandatement plus important que le volume d'affectation sur l'exercice tant sur les lycées (151 M€ de mandatement pour 139 M€ d'affectations) que pour l'enseignement supérieur (14 M€ de mandatement pour 3 M€ de nouvelles affectations), qui s'explique notamment par la réalisation du PAIR. On peut cependant citer quelques politiques emblématiques : l'Ecocampus (18 M€), le « PPI lycées » (155 M€) ou encore les grosses réparations (60 M€).
- Fonction 3 : Culture, sport, loisirs : le stock d'AP en fin d'exercice est de 31,2 M€ en progression de près de 10 % sur l'exercice. Si les dépenses relatives à la culture et au patrimoine représentent toujours la majorité du stock (23 M€), la hausse provient de la politique sport qui progresse de 46 % (8 M€).
- Fonction 4 : Santé et action sociale : le stock d'AP en fin d'exercice s'élève à 5 M€ en forte augmentation sur l'exercice porté par les affectations au titre du PAIR Santé (2 M€).
- Fonction 5 : Aménagement du territoire : le stock d'AP en fin d'exercice se porte à 141 M€ en forte diminution (19 %). Cela s'explique par le faible niveau d'affectation sur 2022, année de vote des nouveaux contrats territoriaux (260 M€ votés mais non affectés sur l'exercice), alors même que l'on observe d'importantes liquidations sur les précédents volets de contrats territoriaux, sur les infrastructures très haut débit et sur le PAIR.
- Fonction 6 : Gestion des fonds européens : le stock d'AP en fin d'exercice atteint 118 M€ en diminution de 30 % sur un an. Cette baisse s'explique par la période de fin d'exécution du stock de programmation 2014/2020 de fonds européens. La nouvelle programmation (310 M€) votée en 2022 n'a pas encore fait l'objet d'une affectation.
- Fonction 7 : Environnement : le stock d'AP en fin d'exercice progresse de 46 % sur l'exercice pour atteindre 92 M€. Cette hausse provient des dernières affectations effectuées au titre du PAIR (30 M€) en 2022. La majorité du stock est constitué des dépenses de transition énergétique (72 M€).
- Fonction 8 : Transports : le stock d'AP en fin d'exercice progresse de 9 % pour atteindre 330 M€. L'essentiel du stock d'AP correspond aux dépenses de transport ferroviaire qui s'élèvent à 256 M€, en hausse de 30 M€ sur un an lié à l'affectation de 100 M€ au titre des opérations de mi-vie des « AGC » sur l'exercice. Le stock ferroviaire comprend également la fin de paiement d'une tranche de 8 Régjolis, des projets du CPER Mobilités et des travaux en gare. Le stock d'AP de transport inclut 65 M€ de projets routiers.
- Fonction 9 : Action économique : le stock d'AP en fin d'exercice atteint 182 M€ en progression de 29 %. Cette hausse concerne principalement le développement économique (111 M€, + 48 %) du fait de l'affectation, de 50 M€ au titre du fonds européen d'investissement. Les crédits votés au titre du PAIR représentent 25 M€ de stock à la fin de l'exercice. Le stock d'AP relatif à l'agriculture est également en forte augmentation avec 22 M€ (+ 29 %) du fait de l'affectation des dernières enveloppes de PAIR (9 M€). Enfin, le stock de dépenses concernant le tourisme et la recherche reste relativement stable.

- Fonction 0 : Services généraux : le stock d'AP est en hausse de 15 % sur un an. Il est essentiellement composé des acquisitions et réparations de locaux ainsi que des dépenses informatiques.

Une synthèse du stock d'autorisations de programme au 31 décembre 2022 par fonction est présentée sur le tableau suivant avec un rappel du stock d'autorisations de programme au 31 décembre 2021.

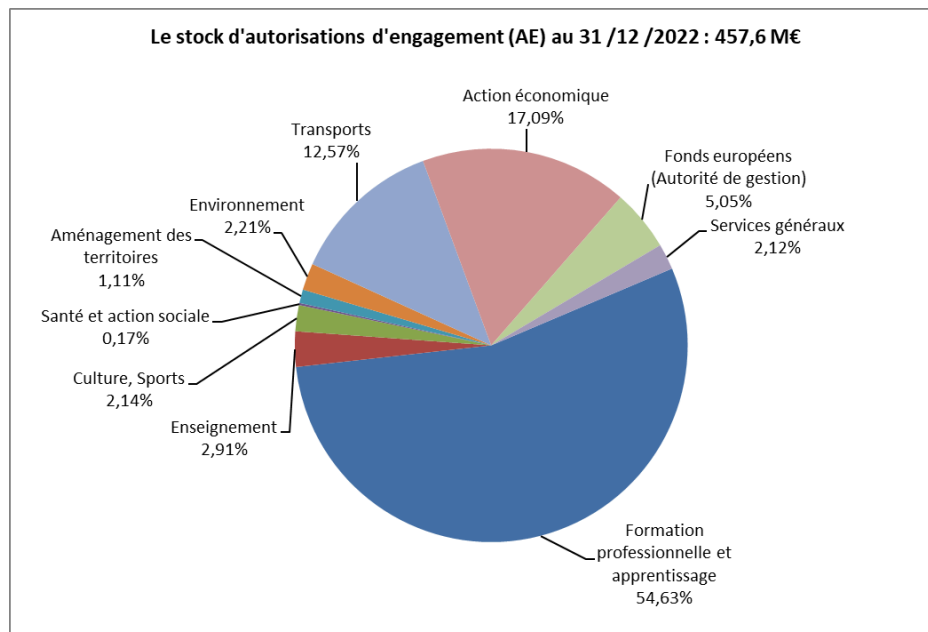
SYNTHESE DES ENGAGEMENTS PLURIANNUELS AU 31 DECEMBRE 2022 (EN AUTORISATIONS DE PROGRAMME)			
DEPENSES	STOCK D'AUTORISATIONS DE PROGRAMME (AP) 2021	STOCK D'AUTORISATIONS DE PROGRAMME (AP) 2022	EVOL% AP 2022/2021
FONCTION 1 : FORMATION PROFESSIONNELLE ET APPRENTISSAGE	52 882 048,61 €	49 301 386,95 €	-6,77%
Sous-fonctions 10 / 11 - Formation professionnelle, emploi et sécurité professionnelle	305 000,00 €	2 429 610,00 €	696,59%
Sous-fonction 12 - Apprentissage	26 326 105,41 €	26 015 397,88 €	-1,18%
Sous-fonction 13 - Formations des secteurs sanitaire et social	26 250 943,20 €	20 856 379,07 €	-20,55%
FONCTION 2 : ENSEIGNEMENT	439 473 866,81 €	415 763 973,90 €	-5,40%
Sous-fonctions 20 / 22 / 27 / 28 - Lycées	366 816 075,42 €	355 652 945,02 €	-3,04%
Sous-fonction 23 - Enseignement supérieur	72 657 791,39 €	60 111 028,88 €	-17,27%
FONCTION 3 : CULTURE, SPORTS ET LOISIRS	28 456 514,59 €	31 249 102,11 €	9,81%
Sous-fonctions 30 / 31 - Culture et patrimoine	22 798 397,16 €	22 986 757,52 €	0,83%
Sous-fonction 32 - Sport Jeunesse et vie associative	5 658 117,43 €	8 262 344,59 €	46,03%
FONCTION 4 : SANTE ET ACTION SOCIALE	3 480 978,29 €	4 867 808,33 €	39,84%
FONCTION 5 : AMENAGEMENT DES TERRITOIRES	172 984 212,79 €	140 536 163,97 €	-18,76%
Sous-fonctions 50 / 51 / 52 / 53 / 54 / 58 - Aménagement des territoires hors numérique	83 937 589,73 €	72 185 357,73 €	-14,00%
Sous-fonction 56 - Développement numérique des territoires	89 046 623,06 €	68 350 806,24 €	-23,24%
FONCTION 6 : GESTION DES FONDS EUROPEENS	169 599 702,35 €	118 261 001,08 €	-30,27%
Sous-fonction 61 - Autorité de gestion FSE	0,00 €	0,00 €	
Sous-fonction 62 - Autorité de gestion FEDER	169 599 702,35 €	118 261 001,08 €	-30,27%
FONCTION 7 : ENVIRONNEMENT	63 076 785,19 €	91 882 500,50 €	45,67%
Sous-fonctions 70 / 71 / 72 / 73 / 74 / 76 / 78 - Environnement	10 627 542,68 €	20 207 492,65 €	90,14%
Sous-fonction 75 - Energie	52 449 242,51 €	71 675 007,85 €	36,66%
FONCTION 8 : TRANSPORTS	301 616 426,17 €	330 033 867,10 €	9,42%
Sous-fonctions 80 / 81 - Dépenses TER et autres transports en commun de voyageurs	222 141 478,20 €	256 733 684,99 €	15,57%
Sous-fonction 82 - Routes et Voiries	71 245 747,70 €	65 825 629,10 €	-7,61%
Sous-fonction 88 - Autres transports	8 229 200,27 €	7 474 553,01 €	-9,17%
FONCTION 9 : ACTION ECONOMIQUE	140 972 564,06 €	182 026 743,74 €	29,12%
Sous-fonctions 90 / 91 / 94 - Développement économique et économie sociale et solidaire	75 080 029,03 €	111 330 579,49 €	48,28%
Sous-fonction 92 - Recherche et innovation	20 351 560,37 €	18 875 465,15 €	-7,25%
Sous-fonction 93 - Agriculture - Viticulture - Agroalimentaire - Bois et Forêt	16 660 764,20 €	21 562 177,06 €	29,42%
Sous-fonction 95 - Tourisme	28 880 210,46 €	30 258 522,04 €	4,77%
FONCTION 0 : SERVICES GENERAUX	19 219 559,06 €	22 140 841,80 €	15,20%
Sous-fonction 02 - Administration générale	18 847 252,15 €	21 777 112,89 €	15,55%
Sous-fonction 04 - Actions européennes et internationales	372 306,91 €	363 728,91 €	-2,30%
TOTAL DEPENSES (*)	1 391 762 657,92 €	1 386 063 389,48 €	-0,41%

(*) Dépenses non ventilées : néant / Dépenses imprévues : néant.

➤ Le stock d'autorisations d'engagement (AE)

En fonctionnement, le stock d'autorisations d'engagement (AE) restant à réaliser au 31 décembre 2022 s'élève à 457,6 M€, soit – 2,58 % par rapport à 2021.

Plus de la moitié du stock d'autorisations d'engagement constaté à la fin de l'exercice concerne le secteur de la formation professionnelle et de l'apprentissage (250,0 M€).



Ce stock d'autorisations d'engagement au 31 décembre 2022 connaît une baisse de 12 M€.

La principale variation correspond à la baisse du stock d'AE au titre des fonds européens (- 33 %) en lien avec la fin de la programmation 2014/2020.

Une synthèse du stock d'autorisations d'engagement au 31 décembre 2022 par fonction est présentée sur le tableau suivant, avec un rappel du stock d'autorisations d'engagement au 31 décembre 2021.

SYNTHESE DES ENGAGEMENTS PLURIANNUELS AU 31 DECEMBRE 2022 (EN AUTORISATIONS D'ENGAGEMENT)

DEPENSES	STOCK D'AUTORISATIONS D'ENGAGEMENT (AE) 2021	STOCK D'AUTORISATIONS D'ENGAGEMENT (AE) 2022	EVOL AE 2022/2021
FONCTION 1 : FORMATION PROFESSIONNELLE ET APPRENTISSAGE	249 877 074,22 €	249 970 566,37 €	0,04%
Sous-fonctions 10 / 11 - Formation professionnelle, emploi et sécurité professionnelle	241 432 372,18 €	241 929 757,76 €	0,21%
Sous-fonction 12 - Apprentissage	4 392 956,60 €	3 698 151,54 €	-15,82%
Sous-fonction 13 - Formations des secteurs sanitaire et social	4 051 745,44 €	4 342 657,07 €	7,18%
FONCTION 2 : ENSEIGNEMENT	12 009 018,14 €	13 342 317,49 €	0,55 €
Sous-fonctions 20 / 22 / 27 / 28 - Lycées	8 975 303,39 €	8 447 912,44 €	-5,88%
Sous-fonction 23 - Enseignement supérieur	3 033 714,75 €	4 894 405,05 €	61,33%
FONCTION 3 : CULTURE, SPORTS ET LOISIRS	9 401 535,17 €	9 799 327,04 €	4,23%
Sous-fonctions 30 / 31 - Culture et patrimoine	5 901 062,89 €	5 788 709,51 €	-1,90%
Sous-fonction 32 - Sport Jeunesse et vie associative	3 500 472,28 €	4 010 617,53 €	14,57%
FONCTION 4 : SANTE ET ACTION SOCIALE	584 701,13 €	817 457,90 €	39,81%
FONCTION 5 : AMENAGEMENT DES TERRITOIRES	6 503 846,18 €	5 098 039,73 €	-21,62%
Sous-fonctions 50 / 51 / 52 / 53 / 54 / 58 - Aménagement des territoires hors numérique	4 741 633,81 €	3 507 269,50 €	-26,03%
Sous-fonction 56 - Développement numérique des territoires	1 762 212,37 €	1 590 770,23 €	-9,73%
FONCTION 6 : GESTION DES FONDS EUROPEENS	34 349 234,04 €	23 046 123,82 €	-32,91%
Sous-fonction 61 - Autorité de gestion FSE	2 849 756,75 €	1 139 069,96 €	-60,03%
Sous-fonction 62 - Autorité de gestion FEDER	31 499 477,29 €	21 907 053,86 €	-30,45%
FONCTION 7 : ENVIRONNEMENT	9 231 122,05 €	10 090 558,52 €	9,31%
Sous-fonctions 70 / 71 / 72 / 73 / 74 / 76 / 78 - Environnement	4 691 276,24 €	5 191 196,48 €	10,66%
Sous-fonction 75 - Energie	4 539 845,81 €	4 899 362,04 €	7,92%
FONCTION 8 : TRANSPORTS	62 322 238,67 €	57 487 348,31 €	-7,76%
Sous-fonctions 80 / 81 - Dépenses TER et autres transports en commun de voyageurs	61 817 983,85 €	57 048 737,97 €	-7,71%
Sous-fonction 82 - Routes et Voiries	0,00 €	0,00 €	
Sous-fonction 88 - Autres transports	504 254,82 €	438 610,34 €	-13,02%
FONCTION 9 : ACTION ECONOMIQUE	75 710 664,45 €	78 218 768,45 €	3,31%
Sous-fonctions 90 / 91 / 94 - Développement économique et économie sociale et solidaire	37 144 021,18 €	39 353 810,94 €	5,95%
Sous-fonction 92 - Recherche et innovation	24 304 570,87 €	26 382 586,17 €	8,55%
Sous-fonction 93 - Agriculture - Viticulture - Agroalimentaire - Bois et Forêt	12 974 068,48 €	11 147 856,38 €	-14,08%
Sous-fonction 95 - Tourisme	1 288 003,92 €	1 334 514,96 €	3,61%
FONCTION 0 : SERVICES GENERAUX	9 745 402,59 €	9 744 330,59 €	-0,01%
Sous-fonction 02 - Administration générale	7 708 568,77 €	7 576 569,73 €	-1,71%
Sous-fonction 04 - Actions européennes et internationales	2 036 833,82 €	2 167 760,86 €	6,43%
TOTAL DEPENSES (*)	469 734 836,64 €	457 614 838,22 €	-2,58%

(*) Dépenses non ventilées : néant / Dépenses imprévues : néant.

2. Le ratio de couverture des AP/AE affectées au 31 décembre 2022

Conformément à l'instruction budgétaire et comptable M71, une annexe normalisée retrace la situation des autorisations de programme (AP) et la situation des autorisations d'engagement (AE). Celle-ci reprend les autorisations de programme et autorisations d'engagement ayant fait l'objet d'affectation au cours des exercices 2022 et antérieurs mais non encore réalisées au 31 décembre 2022.

Le ratio de couverture des AP affectées non mandatées au 31 décembre 2022 s'établit à 2,27, ce qui signifie que, à niveau de réalisation équivalent à celui de 2022, la Région pourrait résorber son stock d'AP en 2 ans et 3 mois (*rappel ratio en 2021 : 2,31*).

Le ratio de couverture des AE affectées non mandatées au 31 décembre 2022 s'établit à 0,54, ce qui signifie que, à niveau de réalisation équivalent à celui de 2022, la Région pourrait résorber son stock d'AE en 6 mois (*rappel ratio en 2021 : 0,56*).

Ratio de couverture des AP / AE affectées au 31/12/2022

	AP/AE votées dans l'année	AP/AE affectées non couvertes par des CP réalisés au 01/01/2022	Flux d'AP/AE affectées dans l'année	AP/AE affectées annulées	Stock d'AP/AE restant à financer	CP mandatés au budget de l'année 2022	AP/AE affectées non couvertes par des CP mandatés au 31/12/2022	Ratio de couverture des AP/AE affectées
		(1)	(2)	(3)	(4) = (1) + (2) - (3)	(5)	(6) = (4) - (5)	(6) / (5)
Autorisations de programme (AP)	1 032 999 764,60 €	1 394 232 963,25 €	703 982 419,65 €	102 233 316,73 €	1 995 982 066,17 €	609 918 676,69 €	1 386 063 389,48 €	2,27
Autorisations d'engagement (AE)	931 212 530,10 €	470 081 546,35 €	887 397 174,87 €	53 252 907,94 €	1 304 225 813,28 €	846 610 975,06 €	457 614 838,22 €	0,54

V. LA GESTION DE LA DETTE ET DE LA TRESORERIE

L'année 2022 en matière de gestion de dette et trésorerie a été caractérisée par une hausse très forte et brutale des taux d'intérêts, en raison du contexte d'inflation et de la guerre en Ukraine (hausse des taux décidée par les banques centrales et les marchés financiers).

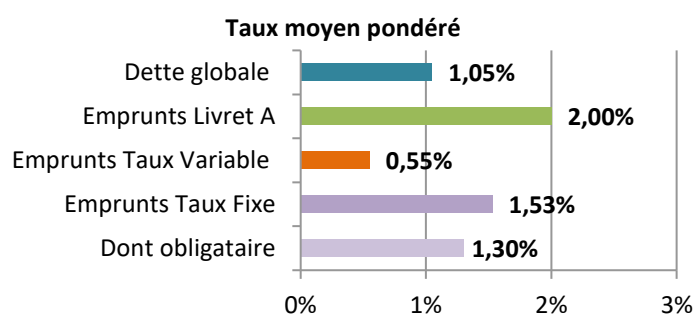
La Région Bourgogne-Franche-Comté (BFC), tout en poursuivant les objectifs de sécurisation et diversification des sources de financement en 2022, a adapté sa stratégie de gestion de la dette et de la trésorerie au nouveau contexte des marchés financiers, caractérisé par la remontée des taux directeurs de la Banque centrale européenne (quatre hausses successives des taux directeurs de la BCE sont intervenues entre juillet et décembre 2022), entraînant dans leur sillage les principaux index (à titre d'exemple, l'Euribor 3 mois dépassait les 2 % fin 2022 alors qu'il était en territoire négatif un an plus tôt ; selon la même trajectoire, les taux fixes après marge bancaire atteignaient près de 3,50 % à la fin de l'année 2022, soit un niveau supérieur au taux de l'usure).

1. La gestion de la dette en 2022

➤ L'encours de la dette régionale au 31 décembre 2022

L'encours de la dette régionale au 31 décembre 2022 s'établit à 1,306 milliard d'euros (Md€), réparti entre 934,3 millions d'euros (M€) au titre des divers emprunts souscrits auprès des établissements financiers prêteurs de la Région BFC incluant un contrat revolving long terme (5 M€), et 372 millions d'euros (M€) relatif aux emprunts obligataires.

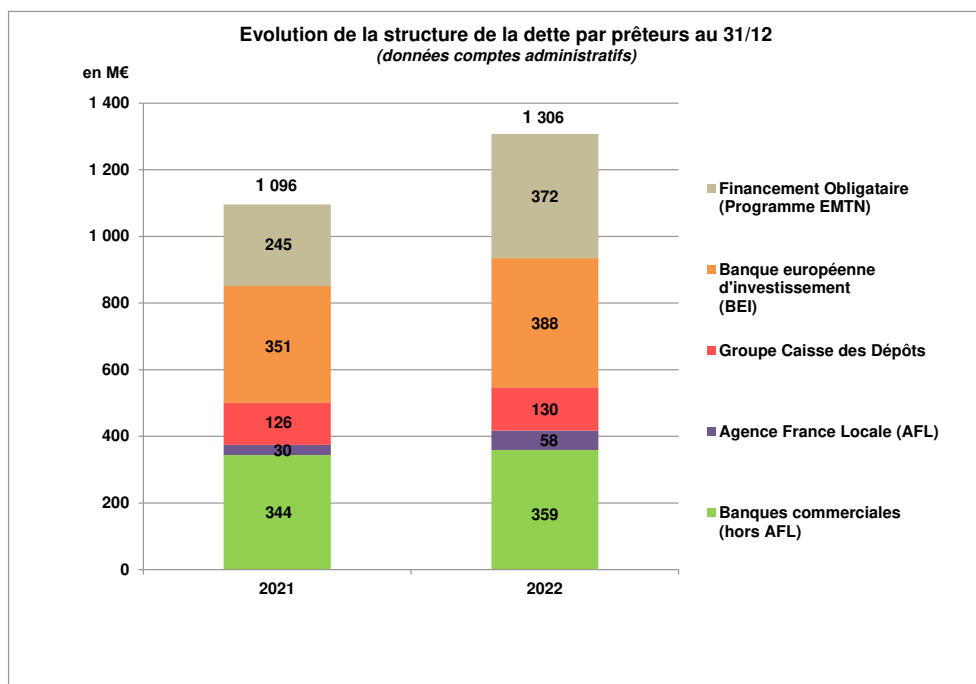
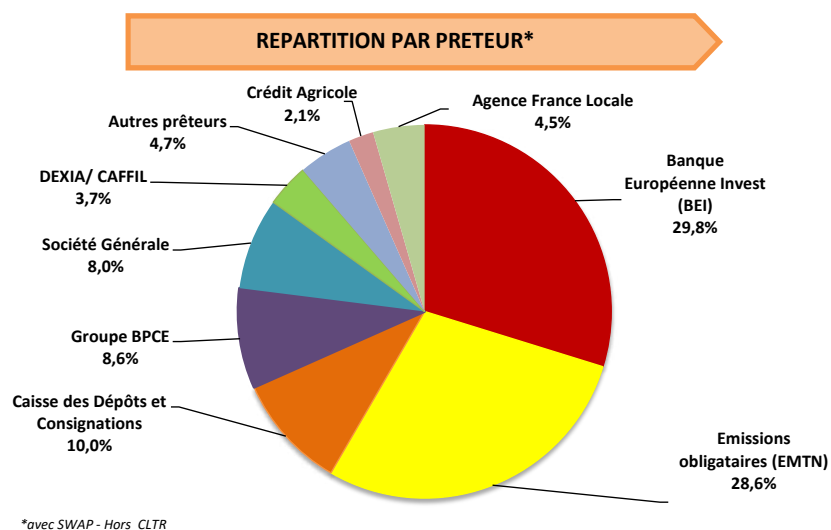
La durée de vie résiduelle moyenne de la dette régionale s'élève à 15 années et 2 mois en 2022. Le taux moyen pondéré de la dette, après avoir affiché une baisse constante et régulière au cours des exercices 2016 à 2021, en raison à la fois de taux variables extrêmement bas et de la part croissante depuis 2020 des emprunts obligataires dans la dette de la Région, s'élève à 1,05 % fin 2022, en légère progression.



Concernant la répartition par prêteur, l'encours de la dette régionale au 31 décembre 2022 est composé de 107 contrats de prêts bancaires et obligataires.

Pour ce qui est du financement intermédié bancaire, les deux prêteurs institutionnels – la Banque européenne d'investissement (BEI) et le groupe Caisse des Dépôts – représentent près de 40 % de l'encours fin 2022 malgré une part en repli (ces deux établissements pesaient plus de la moitié du stock de dette fin 2019). L'explication réside dans la montée en puissance progressive du recours au marché obligataire qui atteint désormais près de 30 % de l'encours. Enfin, la part des banques commerciales (groupe BPCE, Société Générale...) se stabilise avec un montant cumulé de l'ordre de 360 millions d'euros (M€) à la fin de l'exercice 2022. A noter également la présence de l'Agence France Locale (AFL) suite à l'adhésion de la collectivité régionale en avril 2021 avec une progression

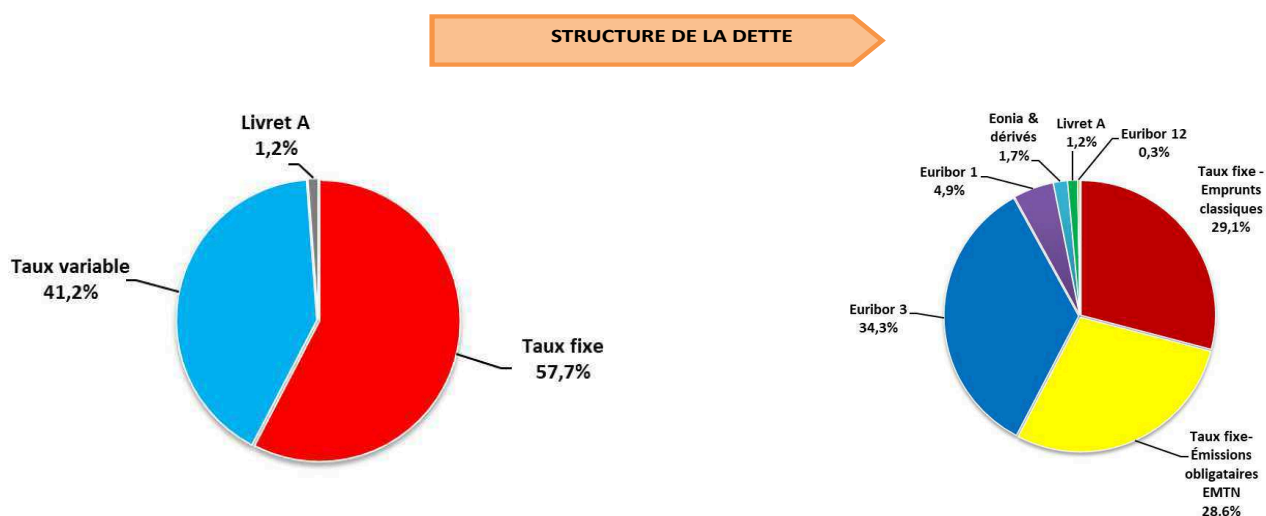
dans l'encours en lien avec les deux premiers contrats de prêt souscrits sur les exercices 2021 et 2022.



Concernant la structure de la dette fixe / indexé, la stratégie vise à sécuriser les risques de taux sur la durée globale des emprunts. Lors de la fusion, les deux ex-Régions avaient sensiblement la même répartition de l'encours avec environ 60 % de taux variables et 40 % de taux fixes. Un équilibre a été progressivement recherché entre taux fixes et taux variables pour atteindre 50-50 %.

En 2022, dans le contexte fortement bouleversé issu de la hausse des taux, le rééquilibrage vers davantage de taux fixe a été poursuivi et accentué : 80 % des nouveaux emprunts mobilisés sur l'exercice (nouvelles émissions obligataires, solde de l'enveloppe BEI « matériel roulant », contrats de prêts de la Caisse des Dépôts et de La Banque Postale...) l'ont été en taux fixe.

L'encours au compte administratif 2022 est désormais constitué à près de 58 % de taux fixe (dont 28,6 % d'emprunts obligataires réalisés exclusivement à taux fixe), soit une part devenue prépondérante, et 42 % d'index variable (principalement Euribor 3 mois) (livret A inclus).



➤ La mobilisation de l'emprunt en 2022

L'emprunt mobilisé par la Région Bourgogne-Franche-Comté au cours de l'exercice 2022 a été de 276,045 millions d'euros (M€) (*pour rappel l'emprunt mobilisé au titre de l'exercice 2021 s'était élevé à 255 M€*). La prévision budgétaire au titre de l'emprunt 2022, fixée à 388,4 M€ au budget primitif (BP) a été ramenée successivement à 372,5 M€ après le vote du budget supplémentaire (BS) en juin 2022, puis à 337 M€ suite au vote de la décision modificative (DM) n° 2 en octobre 2022.

• **Le recours aux emprunts obligataires**

La Région Bourgogne-Franche-Comté a adopté en avril 2020 le principe du recours au marché obligataire comme outil de financement moyen / long terme via la mise en place d'un programme « EMTN » (Euro Medium Term Notes), fixé initialement à 350 millions d'euros (M€). En janvier 2022, le montant plafond pluriannuel du programme EMTN a été réévalué en fonction de la trajectoire budgétaire et des données de la prospective financière pour être porté à 550 millions d'euros (M€).

Dans le contexte de remontée des taux, la Région BFC a anticipé le recours au financement obligataire afin de couvrir une partie des besoins d'emprunts très élevés pour l'exercice : quatre nouvelles émissions obligataires ont été réalisées en juin et juillet 2022, à hauteur de 82 millions d'euros (M€), suivies par deux émissions complémentaires en octobre 2022 auprès de La Banque Postale (LBP) pour un total de 45 millions d'euros (M€), soit un montant cumulé de 127 millions d'euros (M€) au titre de l'exercice 2022.

En tenant compte de l'ensemble des émissions déjà réalisées au cours des deux exercices précédents, respectivement pour 95 M€ en décembre 2020 et 150 M€ au cours de l'année 2021, le programme « EMTN » aura ainsi été mobilisé à hauteur de 372 millions d'euros (M€) à la fin de l'exercice 2022.

Il est rappelé que, compte tenu du mode d'amortissement « in fine », le besoin d'emprunt est mobilisé par tranche annuelle comprenant des durées et des montants différents, assortie de maturités panachées, l'objectif étant de reconstituer un profil d'amortissement de la dette comparable à un emprunt classique.

Les caractéristiques financières des six nouvelles émissions obligataires effectuées en 2022 sont présentées dans le tableau « synthèse des emprunts bancaires et obligataires mobilisés en 2022 » ci-après.

- **Les enveloppes pluriannuelles BEI et les contrats de prêts bancaires classiques**

Pour couvrir ses besoins d'emprunt, outre la diversification récente vers le financement de type obligataire, la Région BFC s'appuie également sur la souscription d'enveloppes pluriannuelles auprès de prêteurs institutionnels (principalement la BEI) et a recours au financement bancaire classique.

Compte tenu de la hausse très forte et brutale des taux d'intérêts, la Région BFC a également anticipé son programme de mobilisation des emprunts bancaires sur l'exercice 2022. A ce titre, elle a mobilisé, en date du 27 juillet 2022, un montant d'emprunt de 54,045 millions d'euros (M€), correspondant au solde du contrat de prêt souscrit fin 2019 dans le cadre du financement du matériel ferroviaire roulant.

Pour rappel, ce contrat de prêt d'un montant initial de 123,045 millions d'euros (M€) avait fait l'objet d'un avenant en novembre 2020 sous la forme d'un prêt additionnel « Top Up » de 98 millions d'euros (M€) attribué par l'établissement dans le contexte de la crise sanitaire, et portant ainsi le montant de l'enveloppe d'emprunt de 221,045 millions d'euros (M€). Cette dernière tranche de mobilisation au titre de l'exercice 2022 a été souscrite au taux fixe de 2,364 % et porte sur une durée de 25 ans.

Préalablement, la Région avait mobilisé en mars 2022 le solde restant disponible (soit 25 M€) du contrat de prêt souscrit en décembre 2021 auprès de la Société Générale à hauteur de 50 M€ (*pour rappel : une première tranche avait été mobilisée dans le cadre de la clôture d'exercice 2021*). Ce prêt à taux variable indexé sur Euribor 3 mois, assorti d'une marge de 0,15 %, porte sur une durée de 15 ans.

Au cours du second semestre 2022, la Région BFC a souscrit plusieurs enveloppes de prêts afin de sécuriser la couverture de ses besoins de financement dans le cadre de la fin de gestion de l'exercice 2022, mais également pour anticiper des besoins d'emprunts pour 2023.

Elle a notamment contractualisé en août 2022 auprès de la Banque des Territoires (Caisse des Dépôts) deux contrats de prêt « PSPL Edu Prêt » destinés au financement des investissements de rénovation énergétique des lycées pour un montant total de 23 M€ ; ces deux prêts (taux d'intérêt fixe : 2,47 % / durée : 15 ans) feront l'objet d'une mobilisation sur l'exercice 2023. A noter que l'autre contrat « PSPL Mobi Prêt », souscrit en décembre 2021 auprès de ce même établissement et destiné au financement de l'acquisition d'une rame TER Elec-Hydrogène, a été mobilisé en date du 05 décembre 2022 pour un montant de 12 M€.

En outre, deux contrats « prêts verts » de 10 millions d'euros (M€) chacun, assortis de conditions financières à taux fixes respectivement de 3,24 % et 3,25 %, et destinés à financer des travaux de rénovation des lycées, ont été souscrits et intégralement mobilisés en novembre 2022 auprès de la Banque Postale (LBP).

Enfin, dans le cadre de la consultation bancaire réalisée au cours du dernier trimestre et portant sur un programme d'emprunt d'un montant de 80 millions d'euros, trois offres ont été retenues pour des enveloppes mobilisables partiellement sur l'année 2022 en fonction du résultat de clôture de l'exercice (les soldes disponibles étant réalisés sur l'année 2023).

A ce titre, la Région BFC a procédé à la mobilisation en totalité du contrat de prêt souscrit auprès de la Caisse Fédérale du Crédit Mutuel (CFCM) (montant : 8 M€ / taux fixe : 3,00 % / durée : 15 ans) ainsi que d'une 1^{ère} tranche de 30 M€ au titre du contrat de crédit souscrit auprès de l'Agence France Locale (AFL) indexé en taux variable (montant d'emprunt : 40 M€ / Euribor 3M +0,37% / durée : 15 ans).

Le dernier emprunt souscrit auprès de la Caisse d'Épargne de Bourgogne-Franche-Comté (CEBFC) (montant : 30 M€ / taux fixe : 3,10 % / durée : 15 ans), non mobilisé sur l'exercice 2022, fera l'objet d'un versement sur le premier semestre 2023 au plus tard le 25 mai.

Les conditions financières des contrats de prêts bancaires et obligataires mobilisés au cours de l'exercice 2022 sont présentées dans le tableau « Synthèse des emprunts bancaires et obligataires mobilisés en 2022 » ci-après.

Synthèse des emprunts bancaires et obligataires mobilisés en 2022 (*)

Agents placeurs (Financement obligataire) / Prêteurs (Emprunts bancaires)	Montants mobilisés en 2022	Taux d'intérêt	Maturité	Commentaires
Financement obligataire / Programme EMTN	127 000 000 €	Taux d'intérêt moyen : 2,86% (fixe)	8 à 20 ans	Emissions obligataires réalisées dans le cadre du programme EMTN / Montant plafond pluriannuel : 550 M€
dont CACIB	30 000 000 €	Taux fixe : 2,760 %	14 ans	souche n°14 / émission réalisée le 23 juin 2022
dont CACIB	7 000 000 €	Taux fixe : 2,450 %	9 ans	souche n°15 / émission réalisée le 23 juin 2022
dont La Banque Postale	30 000 000 €	Taux fixe : 2,836 %	20 ans	souche n°16 / émission réalisée le 24 juin 2022
dont Aurel BGC - GFI	15 000 000 €	Taux fixe : 2,755 %	17 ans	souche n°17 / émission réalisée le 06 juillet 2022
dont La Banque Postale (LBP)	20 000 000 €	Taux fixe : 2,848 %	8 ans	souche n°18 / émission réalisée le 18 octobre 2022
dont La Banque Postale (LBP)	25 000 000 €	Taux fixe : 3,208 %	12 ans	souche n°19 / émission réalisée le 18 octobre 2022
Banque Européenne d'Investissement BEI - enveloppe "matériel ferroviaire roulant"	54 045 000 €	Taux fixe : 2,364 %	25 ans	Contrat de financement (y c. avenant) de 221,045 M€ mobilisation du solde (soit 54,045 M€) le 27 juillet 2022
Caisse des dépôts / Banque des territoires	12 000 000 €	Taux fixe : 0,91 %	25 ans	Contrat « PSPL Mobi Prêt » souscrit en décembre 2021 (financement rame TER Elec-Hydrogène)
Société Générale	25 000 000 €	Euribor 3 mois + 0,150 %	15 ans	Contrat de prêt de 50 M€ souscrit en décembre 2021 mobilisation du solde le 16 mars 2022
La Banque Postale (LBP)	20 000 000 €	Taux fixe : 3,24 % et 3,25 %	15 ans	2 Contrats "prêt vert" de 10 M€ chacun souscrits en novembre (mobilisation le 30 novembre 2022) (financement de travaux de rénovation des lycées)
Caisse Fédérale du Crédit Mutuel	8 000 000 €	Taux fixe : 3,00 %	15 ans	Contrat mobilisé en intégralité le 19 décembre 2022
Agence France Locale (AFL)	30 000 000 €	Euribor 3 mois + 0,37 %	15 ans	Contrat de crédit d'un montant de 40 M€ souscrit en novembre 2022 1ère tranche de 30 M€ mobilisée en date du 22 décembre 2022
TOTAL EMPRUNT EXERCICE 2022	276 045 000 €			

(*) NB non compris les emprunts souscrits en cours d'année mais non mobilisés sur l'exercice 2022 :

- Contrats de prêts CDC / BDT "PSPL Edu-Prêt" (financement rénovation énergétique des lycées : 12 M€ + 11 M€ = 23 M€) souscrits en août 2022 et assortis d'une phase de mobilisation d'1 an

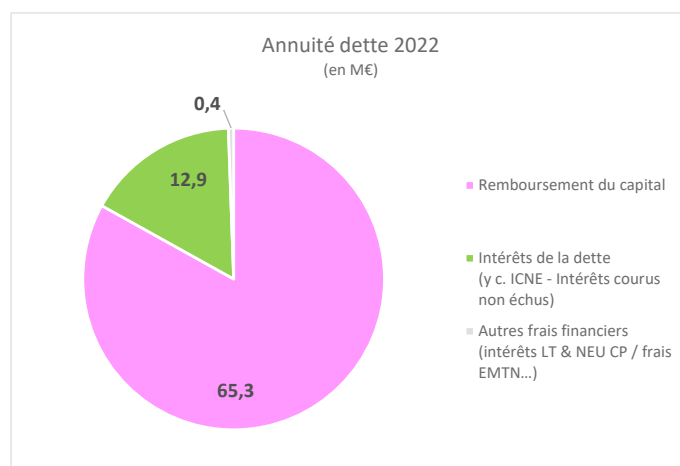
- Programme d'emprunt 2022-2023 (consultation bancaire octobre-novembre 2022) => Caisse d'Épargne Bourgogne-Franche-Comté (CEBFC) : 30 M€

Le volume d'emprunt mobilisé par la Région au titre de l'exercice 2022 s'établit ainsi globalement à 276,045 millions d'euros (M€), réparti entre le financement obligataire à hauteur de 127 M€ et les enveloppes de prêts bancaires BEI et classiques pour un montant cumulé de 149,045 M€.

A la fin de l'exercice 2022, suite à la consultation bancaire relative au programme d'emprunt 2022-2023, la Région BFC dispose de financements disponibles pour un montant de 63 millions d'euros (M€) auprès de trois établissements (solde AFL : 10 M€ / Emprunt CEBFC : 30 M€ / Caisse des dépôts : 23 M€), mobilisables sur l'année 2023, ainsi que de l'enveloppe BEI / PAIR pour le solde non mobilisé à ce jour à hauteur de 125 millions d'euros (M€), avec une date finale de disponibilité fixée au 29 novembre 2024.

➤ L'annuité de la dette en 2022

L'annuité de la dette de l'exercice 2022 a représenté un montant global de 78,1 M€ (conformément à l'état de la dette figurant en annexe au document budgétaire du compte administratif), réparti notamment entre le remboursement du capital à hauteur de 65,3 M€ (hors gestion active de la dette & CLTR) et le paiement des intérêts de la dette qui s'est élevé à 12,8 M€ (y compris ICNE – Intérêts courus non échus). Ces crédits sont en augmentation du fait de la hausse du stock de dette de la collectivité, mais également en lien avec le contexte de remontée des taux d'intérêts au cours de l'année 2022 (pour rappel, la prévision budgétaire au titre des intérêts de la dette avait été ajustée de + 3,2 M€ en DM2 2022).



Les autres frais financiers annexes ont été de 439 K€ : il s'agit notamment des intérêts liés aux outils de gestion de la trésorerie, des frais financiers et commissions liées à la mise en œuvre du programme obligataire « EMTN » ainsi que de diverses commissions liées aux souscriptions de contrats de prêts bancaires et autres conventions de lignes de trésorerie.

Concernant les opérations relatives à la gestion active de la dette (GAD), le solde des mouvements revolving au titre du contrat CLTR Crédit Agricole n° 27-02 s'établit à – 1 M€ sur l'exercice 2022 (mandatement en dépense : 6 M€ en début d'année / titre de recette : 5 M€ en décembre).

Une synthèse de la dette régionale pour l'exercice 2022 est présentée ci-après.

Synthèse de la dette régionale 2022

Encours de dette au 31 décembre de l'exercice <i>(taux moyen pondéré : 1,05 % / durée de vie résiduelle : 15 ans et 2 mois)</i>	1 306 324 067,15 €
Emprunt mobilisé sur l'exercice	276 045 000,00 €
<i>dont emprunt (BEI & bancaire classique)</i>	<i>149 045 000,00 €</i>
<i>dont emprunt obligataire / programme EMTN</i>	<i>127 000 000,00 €</i>
Annuité de la dette de l'exercice	78 137 984,57 €
Remboursement du capital de la dette <i>(compte 1641)</i>	65 275 215,98 €
Intérêts de la dette	12 862 768,59 €
<i>dont intérêts de la dette (hors ICNE) (comptes 66111 + 6688)</i>	<i>10 216 111,31 €</i>
<i>dont intérêts de la dette (ICNE) (compte 66112 : Différence ICNE N - ICNE N-1)</i> <i>ICNE 2022 : 4 136 709,11 € / ICNE 2021 : - 1 490 051,83 €</i>	<i>2 646 657,28 €</i>
Frais financiers divers <i>(intérêts lignes de trésorerie & NEU CP / frais EMTN...)</i>	438 704,44 €
Produits financiers <i>(liés aux contrats SWAP et aux émissions de NEU CP)</i>	310 889,91 €
Solde des mouvements revolving	-1 000 000,00 €
Flux d'endettement net sur l'exercice <i>(= emprunts nouveaux - amortissement capital dette + solde mouv. revolving)</i>	209 769 784,02 €
Taux d'endettement (= encours de dette / recettes réelles de fonctionnement)	96,79%
Capacité de désendettement au 31 décembre - en années - <i>(= encours de dette / capacité d'autofinancement brute)</i>	5,05

2. La gestion de la trésorerie en 2022

La Région Bourgogne-Franche-Comté s'est engagée, au cours des derniers exercices, dans une stratégie de diversification des sources de liquidité afin de disposer d'un panel d'instruments de gestion de trésorerie mobilisable de manière continue tout au long de l'année et adapté aux besoins de financement infra-annuels. Elle a notamment mis en place un programme de titres négociables à court terme (« NEU CP ») dont le montant a été ajusté de 100 à 150 millions d'euros (M€) en 2020.

Le changement de contexte et d'évolution des taux d'intérêt au cours de l'année 2022 a eu des conséquences sur les outils de la trésorerie dont les conditions financières sont devenues nettement moins favorables. Jusqu'en septembre, dans la continuité des exercices précédents, la Région BFC a privilégié le programme de « NEU CP » : six nouvelles émissions ont ainsi été réalisées auprès de la BRED à des conditions financières encore avantageuses, soit des taux négatifs ayant généré 212 K€ de produits financiers (cf tableau ci-après).

Les émissions de NEU CP (ex billets de trésorerie) réalisées en 2022

Agent Placeur	Montant de l'émission	Taux	Date d'émission	Date d'échéance	Intérêts perçus
BRED	80 000 000 €	-0,500%	14/02/2022	26/04/2022	78 967 €
BRED	50 000 000 €	-0,465%	31/03/2022	24/05/2022	34 899 €
BRED	50 000 000 €	-0,480%	28/04/2022	23/06/2022	37 361 €
BRED	30 000 000 €	-0,475%	29/04/2022	30/06/2022	24 562 €
BRED	50 000 000 €	-0,430%	30/05/2022	28/07/2022	35 261 €
BRED	50 000 000 €	-0,020%	21/07/2022	27/09/2022	1 889 €
TOTAL	310 000 000 €				212 939 €

Les taux courts relatifs aux maturités les plus couramment utilisées par la Région BFC dans le cadre du programme de NEU CP (généralement comprises entre deux et quatre mois) ayant basculé en territoire positif à partir de l'été, aucune autre émission n'a été effectuée à compter de septembre 2022 et ce jusqu'à la fin de l'exercice.

La ligne de trésorerie d'un montant de 70 millions d'euros (M€), souscrite au premier trimestre 2022 auprès de La Banque Postale (LBP), au taux nominal fixe de 0,16 %, étant devenue nettement plus compétitive, celle-ci a dès lors été activée prioritairement au cours du dernier trimestre de l'année pour couvrir les besoins de trésorerie, avec une vigilance pour contenir les frais financiers, en ajustant le montant des tirages et remboursements au vu des prévisions de dépenses et du rythme de versement des principales recettes, les lignes de trésorerie présentant en outre l'avantage d'une grande souplesse d'utilisation.

Utilisation des lignes de trésorerie en 2022

1er semestre (du 28/03 au 22/07)				
Période	Etablissement	Volume	Nombre de jours	Intérêts payés
28/03/2023	CM	20 000 000 €	1	133 €
du 29/03 au 29/04	ARKEA / CM	40 000 000 €	31	5 856 €
du 12/05 au 24/05	LBP	20 000 000 €	13	1 156 €
du 25/05 au 02/06	LBP	40 000 000 €	8	1 244 €
du 09/06 au 13/06	LBP	20 000 000 €	5	444 €
du 14/06 au 22/07	LBP	35 000 000 €	38	5 911 €
			96	14 744 €
2ème semestre (du 03/10 au 31/12)				
du 03/10 au 09/10	LBP	20 000 000 €	7	622 €
du 10/10 au 19/10	LBP	35 000 000 €	10	1 556 €
du 17/11 au 04/12	LBP	10 000 000 €	18	800 €
du 05/12 au 08/12	LBP	30 000 000 €	4	533 €
du 09/12 au 26/12	LBP	70 000 000 €	18	5 600 €
du 27/12 au 31/12	LBP	40 000 000 €	5	711 €
			62	9 822 €

Dans le cadre des consultations bancaires pour le renouvellement des contrats de lignes de trésorerie arrivant à échéance au cours du premier semestre 2022, deux nouvelles offres ont été retenues en fonction de l'évolution des marchés et au vu des conditions financières proposées, toujours dans l'objectif d'une optimisation des coûts liés à la gestion quotidienne de trésorerie.

La Région Bourgogne-Franche-Comté a ainsi disposé, sur le second semestre 2022, de deux nouveaux contrats de ligne de trésorerie souscrits pour une durée annuelle respectivement auprès de La Banque Postale (LBP) et de la Société Générale (SG), portant sur un montant cumulé de 120 millions d'euros (M€). Les caractéristiques financières des lignes de trésorerie mises en œuvre au cours de l'exercice 2022 sont présentées ci-après.

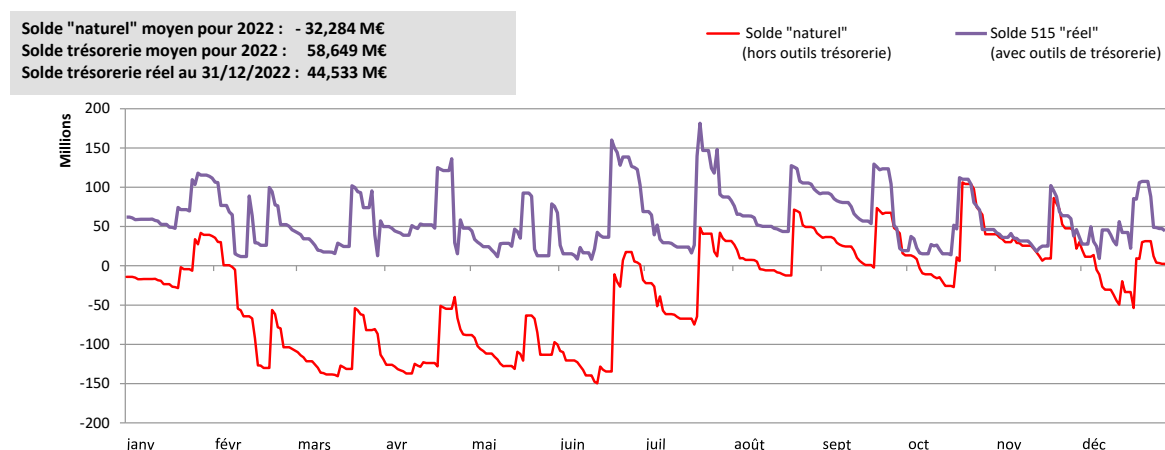
Caractéristiques des lignes de trésorerie utilisées en 2022

	Etablissement bancaire	Montant	Date d'entrée en vigueur	Durée	Index	Marge	Commissions d'engagement		Commission de non utilisation
							Taux	Montant	
2021 2022	SOCIETE GENERALE	70 000 000 €	03/04/2021	12 mois	Euribor 1 mois	0,20%	0,04%	28 000 €	néant
	CREDIT MUTUEL	20 000 000 €	29/05/2021	12 mois	Euribor 3 mois	0,24%	0,0375%	7 500 €	néant
	ARKEA	20 000 000 €	07/06/2021	12 mois	Euribor 3 mois	0,10%	0,05%	10 000 €	néant
2022 2023	LA BANQUE POSTALE	70 000 000 €	04/04/2022	12 mois	TF 0,16 %	Néant	0,02%	14 000 €	0,02%
	SOCIETE GENERALE	50 000 000 €	17/06/2022	12 mois	Euribor 1 mois	0,15%	0,02%	10 000 €	néant

La synthèse du suivi de trésorerie sur l'ensemble de l'année 2022 fait ressortir une trésorerie moyenne de 58 M€, sensiblement équivalent au solde moyen constaté au cours de l'exercice 2021, ce qui équivaut à deux semaines de dépenses. A noter que, pour ce solde moyen d'encaisse, le coût d'utilisation des outils de trésorerie est demeuré très faible dans le contexte de taux négatifs qui a prévalu jusqu'à la mi-2022 pour les émissions de NEU CP et du recours à la ligne LBP (taux fixe : 0,16 %) en fin d'exercice.

Le graphique suivant montre que le solde naturel de trésorerie (avant utilisation des lignes et NEU CP) était particulièrement bas sur le premier semestre 2022 avant de redevenir tendanciellement positif à la mi-année et sur la majeure partie du second semestre (hormis la baisse ponctuelle de fin d'exercice liée au volume des mandatements de fin de gestion), ce à la faveur de l'encaissement de recettes importantes et des mobilisations de plusieurs enveloppes d'emprunts anticipées au cours de l'exercice (1ère vague d'émissions obligataires réalisées en juin, solde du contrat de prêt BEI « matériel ferroviaire roulant » mobilisé en juillet...), ce qui a contribué à réduire sur la seconde partie de l'année les besoins d'utilisation des outils de trésorerie.

Solde de trésorerie journalier 2022
(y compris samedis et dimanches)



3. La notation financière

La notation financière est un outil qui permet à la Région Bourgogne-Franche-Comté de diversifier et d'optimiser ses financements afin d'accéder directement aux marchés financiers pour ses besoins de financement à long / moyen terme dans le cadre du programme obligataire « EMTN » ainsi que ses besoins de trésorerie dans le cadre du programme de titres négociables à court terme « NEU CP ».

Pour rappel, la Région BFC se fait noter depuis 2017, initialement auprès de l'agence de notation Standard and Poor's ; la note est révisée annuellement. Une nouvelle démarche de notation avait été engagée en 2019 auprès de l'agence Moody's portant sur la notation financière de la collectivité et de son programme de « NEU CP », laquelle a été étendue au programme obligataire « EMTN » en 2020.

La démarche de notation financière a été poursuivie en 2022 avec la revue annuelle qui s'est tenue en décembre. **Le profil de crédit de la Région Bourgogne-Franche-Comté (notée Aa3, avec perspective stable / P-1) a été confirmé lors de l'actualisation de la notation du 31 janvier 2023.** L'agence Moody's a souligné une performance opérationnelle solide et résiliente, avec notamment un ratio d'épargne brute sur recettes de fonctionnement qui s'établira en moyenne à 16 % entre 2022 et 2024. Les notations prennent également en considération une dette gérable et au coût abordable, même si elle est attendue en hausse – la Région BFC maintenant des dépenses d'investissement élevées – de même qu'un solide cadre de gouvernance et de gestion.

L'analyse de la qualité de crédit prend également en compte un faible potentiel de croissance économique et la latitude réduite dont dispose la collectivité régionale, à l'instar des autres Régions en France, pour accroître ses recettes.

Enfin, l'agence intègre également dans son analyse les critères ESG (Environnemental / Social / Gouvernance), avec un score d'impact de crédit de la Région Bourgogne-Franche-Comté classé neutre à faible (CIS-2).

VI. LA CONSTITUTION DES RESULTATS COMPTABLES DE L'EXERCICE 2022

Les résultats de l'exécution budgétaire 2022, incluant l'ensemble des mouvements réels et d'ordre, en dépenses et en recettes, réalisés au cours de l'exercice, sont présentés ci-après par chapitre, pour chacune des sections de fonctionnement et d'investissement.

L'excédent de la section de fonctionnement

EQUILIBRE FINANCIER 2022 - FONCTIONNEMENT

CHAPITRES DE FONCTIONNEMENT	MANDATS	TITRES
Opérations ventilées	1 050 618 813,03 €	184 411 735,98 €
930 - Services généraux	93 669 026,52 €	21 203 801,71 €
931 - Formation professionnelle et apprentissage	215 509 899,29 €	91 631 730,87 €
932 - Enseignement	197 678 291,36 €	11 933 885,00 €
933 - Culture, sports et loisirs	26 285 096,59 €	869 231,81 €
934 - Santé et action sociale	189 603,23 €	0,00 €
935 - Aménagement des territoires	7 001 219,41 €	1 126 797,82 €
936 - Gestion des fonds européens	11 936 469,90 €	11 936 469,90 €
937 - Environnement	9 882 299,84 €	1 777 293,03 €
938 - Transports	437 654 077,05 €	35 450 276,38 €
939 - Action économique	50 812 829,84 €	8 482 249,46 €
Opérations non ventilées	40 586 871,53 €	1 165 258 641,37 €
940 - Impositions directes	0,00 €	40 303 833,00 €
941 - Autres impôts et taxes	423 045,00 €	1 037 622 164,50 €
942 - Dotations et participations	0,00 €	86 556 474,12 €
943 - Opérations financières	13 827 718,82 €	310 254,68 €
944 - Frais de fonctionnement des groupe d'élus	775 515,36 €	0,24 €
945 - Provisions	25 560 592,35 €	465 914,83 €
TOTAL OPERATIONS REELLES	1 091 205 684,56 €	1 349 670 377,35 €
946 - Transferts entre sections	332 895 929,81 €	237 679 253,82 €
TOTAL OPERATIONS D'ORDRE	332 895 929,81 €	237 679 253,82 €
TOTAL OPERATIONS DE FONCTIONNEMENT DE L'EXERCICE	1 424 101 614,37 €	1 587 349 631,17 €
002 Résultat de fonctionnement reporté de N-1		12 834 075,18 €
TOTAL DE LA SECTION DE FONCTIONNEMENT	1 424 101 614,37 €	1 600 183 706,35 €
SOLDE D'EXECUTION DE LA SECTION DE FONCTIONNEMENT (recettes - dépenses)		+ 176 082 091,98 €

En mouvements réels, les dépenses de fonctionnement s'élèvent à 1 091,2 M€ en 2022. Leur répartition est structurée par les compétences obligatoires de la Région qui représentent près de 80 % des crédits : 40 % des dépenses réelles sont dédiées au secteur des transports (437,6 M€), 20 % à la formation professionnelle et à l'apprentissage (215,5 M€) et 18,1 % à l'enseignement (197,7 M€).

Les recettes réelles de fonctionnement, qui représentent un montant global de 1 349,7 M€, sont constituées pour l'essentiel des impôts et taxes (fraction de TVA, TICPE, cartes grises...), des dotations et participations de l'Etat (DGD...) ainsi que du produit des impositions directes (IFER, FNGIR...), imputées sur les trois principaux chapitres budgétaires en recettes (940 / 941 / 942).

En mouvements d'ordre, les dépenses (332,9 M€) sont constituées presque exclusivement par les écritures comptables relatives aux dotations aux amortissements qui permettent de constater la dépréciation des immobilisations. Les recettes (237,7 M€) regroupent les écritures relatives au mécanisme de neutralisation budgétaire partielle, qui permet de diminuer l'impact des dotations aux amortissements sur l'équilibre de la section de fonctionnement, ainsi que les écritures de reprise sur subventions transférables, venant en déduction des opérations d'amortissement pratiquées.

Le solde d'exécution de la section d'investissement

EQUILIBRE FINANCIER 2022 - INVESTISSEMENT

CHAPITRES D'INVESTISSEMENT	MANDATS	TITRES
Opérations ventilées	609 927 488,67 €	108 952 813,80 €
900 - Services généraux	20 240 757,94 €	56 442,05 €
901 - Formation professionnelle et apprentissage	21 564 680,40 €	10 371 700,00 €
902 - Enseignement	165 345 784,35 €	35 012 401,62 €
903 - Culture, sports et loisirs	14 544 778,81 €	222 420,50 €
904 - Santé et action sociale	1 424 784,85 €	0,00 €
905 - Aménagement des territoires	69 846 680,26 €	1 399 382,57 €
906 - Gestion des fonds européens	51 072 544,02 €	51 072 544,02 €
907 - Environnement	24 609 625,78 €	10 425,87 €
908 - Transports	142 191 209,79 €	4 230 382,59 €
909 - Action économique	99 086 642,47 €	6 577 114,58 €
Opérations non ventilées	71 275 215,98 €	306 090 912,79 €
922 - Dotations et participations (non compris 1068)	0,00 €	25 045 912,79 €
923 - Opérations financières	71 275 215,98 €	281 045 000,00 €
TOTAL OPERATIONS REELLES	681 202 704,65 €	415 043 726,59 €
925 - Opérations patrimoniales	67 755 901,74 €	67 755 901,74 €
926 - Transferts entre sections	237 679 253,82 €	332 895 929,81 €
TOTAL OPERATIONS D'ORDRE	305 435 155,56 €	400 651 831,55 €
TOTAL OPERATIONS D'INVESTISSEMENT DE L'EXERCICE	986 637 860,21 €	815 695 558,14 €
001 Solde exécution de la section d'investissement	192 989 883,41 €	
922-1068 Excédent de fonctionnement capitalisés		192 989 883,41 €
TOTAL DE LA SECTION D'INVESTISSEMENT	1 179 627 743,62 €	1 008 685 441,55 €
SOLDE D'EXECUTION DE LA SECTION D'INVESTISSEMENT (recettes - dépenses)		- 170 942 302,07 €

En mouvements réels, les dépenses d'investissement s'établissent à 681,2 M€, dont un montant de 609,9 M€ hors dette. Les trois principaux postes budgétaires en 2022 sont l'enseignement (165,3 M€), les transports (142,2 M€), et l'action économique (99,1 M€), suivis par le domaine de l'aménagement des territoires (69,8 M€). Les autres dépenses de l'exercice concernent le remboursement du capital de la dette (65,3 M€) ainsi que les écritures relatives à la gestion active de la dette et trésorerie (revolving, refinancement de dette).

Les recettes réelles d'investissement s'établissent à 415 M€, dont 134 M€ hors emprunt. Les autres recettes d'investissement concernent le recours à l'emprunt (276 M€) ainsi que les écritures relatives à la gestion active de la dette et trésorerie (revolving, refinancement de dette). Il convient d'y ajouter le montant de l'excédent de fonctionnement affecté à la couverture du besoin de financement de la section d'investissement, pour 193 M€, dans le cadre de l'affectation du résultat de l'exercice 2021.

En mouvements d'ordre, les dépenses (305,4 M€) regroupent les opérations patrimoniales, équilibrées en dépenses et en recettes (67,8 M€), ainsi que les transferts entre sections (237,7 M€) correspondant notamment à la neutralisation des amortissements. Les recettes (400,6 M€) sont constituées des opérations patrimoniales et des recettes générées par l'amortissement des immobilisations.

Le résultat de l'exercice 2022

Le résultat 2022 est constitué par le cumul des réalisations de l'exercice 2022 (solde des émissions de titres et de mandats) et des résultats reportés de l'exercice 2021 (reprise des résultats antérieurs).

L'excédent de la section de fonctionnement est de + 176,1 M€ en 2022, après reprise du résultat de clôture de l'exercice 2021 (+ 12,8 M€) qui a fait l'objet d'une affectation au compte « 002 résultat de fonctionnement reporté ».

Le solde d'exécution de la section d'investissement est de – 170,9 M€, lequel intègre la reprise des résultats antérieurs (193 M€), inscrite au compte « 001 solde d'exécution de la section d'investissement reporté » et couverte par l'inscription d'une recette d'investissement équivalente au chapitre 922, compte 1068.

L'arrêté des comptes de l'exercice 2022 fait ainsi apparaître un résultat de clôture de + 5,1 M€.

Ces résultats sont conformes à ceux du compte de gestion établi par le payeur régional.

Conformément à l'instruction budgétaire et comptable M71, il sera proposé à l'assemblée délibérante de reprendre les résultats définitifs de l'exercice budgétaire 2022 dans le cadre du budget supplémentaire 2023.

VII. LA SITUATION PATRIMONIALE DE LA REGION A LA FIN DE L'EXERCICE 2022

Le bilan synthétique de la Région Bourgogne-Franche-Comté au 31 décembre 2022 (actif / passif) est présenté ci-après.

<i>ACTIF NET</i>	<i>Total (en milliers d'euros)</i>	<i>PASSIF</i>	<i>Total (en milliers d'euros)</i>
Immobilisations incorporelles (nettes)	2 343 746,12	Dotations	96 364,45
Terrains	16 098,49	Fonds globalisés	771 075,60
Constructions	1 931 589,35	Réserves	4 018 836,57
Réseaux et installations de voirie et réseaux divers	15 818,62	Différences sur réalisations d'immobilisations	- 1 874 907,60
Immobilisations corporelles en cours	633 011,27	Report à nouveau	12 834,08
Autres immobilisations corporelles	31 730,28	Résultat de l'exercice	163 248,02
Total immobilisations corporelles	2 628 248,00	Subventions transférables	262 503,94
Immobilisations financières	185 324,40	Subventions non transférables	153 370,03
TOTAL ACTIF IMMOBILISE	5 157 318,52	Droits de l'affectant, du concédant et du remettant	253 143,04
Stocks	-	Autres fonds propres	-
Créances	165 985,85	TOTAL FONDS PROPRES	3 856 468,12
Valeurs mobilières de placement	-	PROVISIONS POUR RISQUES ET CHARGES	25 040,00
Disponibilités	44 560,32	Dettes financières long terme	1 310 460,78
Autres actifs circulant	-	Fournisseurs	1 380,09
TOTAL ACTIF CIRCULANT	210 546,16	Autres dettes à court terme	174 475,09
Comptes de régularisations	0,08	Total dettes à court terme	175 855,19
TOTAL ACTIF	5 367 864,77	TOTAL DETTES	1 486 315,96
		Comptes de régularisations	40,69
		TOTAL PASSIF	5 367 864,77

Analyse du bilan

L'instruction M71 a modernisé les règles budgétaires et comptables applicables aux Régions. Elle renforce et améliore leur comptabilité patrimoniale.

Le bilan présente une photographie de la situation patrimoniale de la Région au 31 décembre 2022. A l'actif, figurent les emplois, c'est-à-dire les biens et valeurs appartenant à la Région. Au passif, figurent les ressources qui sont les moyens dont la Région dispose pour financer ses emplois.

➤ Analyse de l'actif net

L'actif comptable de la Région Bourgogne-Franche-Comté s'élève, au 31 décembre 2022, à 5 368 M€.

L'actif immobilisé s'élève à 5 157 M€. Celui-ci est prédominant dans la composition de l'actif de la Région (96 %). Il comprend respectivement :

- les immobilisations incorporelles pour un montant de 2 343 M€ ; celles-ci sont constituées essentiellement des subventions d'équipement versées ;
- les immobilisations corporelles à hauteur de 2 628 M€ ; celles-ci incluent le patrimoine immobilier (terrains et bâtiments), les équipements, mobiliers, matériels techniques et véhicules destinés au fonctionnement de la collectivité ainsi que les immobilisations en cours de réalisation (les travaux dans les lycées à titre d'exemple) ;

- les immobilisations financières qui représentent 185 M€ et sont constituées principalement par des participations financières au capital de sociétés ou à des fonds ainsi que par le solde des avances remboursables accordées directement aux entreprises.

L'actif circulant s'élève à 210 M€. Il est composé, d'une part, des créances de la collectivité qui représentent les titres émis par la Région pour lesquels le recouvrement n'est pas intervenu à la clôture de l'exercice et, d'autre part, des disponibilités principalement constituées par le compte de la collectivité au Trésor.

➤ Analyse du passif

Les fonds propres, qui représentent l'ensemble des ressources non empruntées par la collectivité pour exercer son activité, s'élèvent à 3 856 M€. Ils comprennent notamment les dotations et fonds globalisés correspondant à la contrepartie de l'intégration des immobilisations au bilan d'entrée de la collectivité, le fonds de compensation de la TVA (FCTVA) et des subventions d'équipement perçues par la Région telles que la DRES et les fonds européens, des « réserves », c'est-à-dire le cumul des résultats annuels excédentaires de la section de fonctionnement affectés par l'assemblée délibérante au financement de l'investissement, le report à nouveau de l'exercice précédent ainsi que le résultat de l'exercice 2022.

Les dettes regroupent, d'une part, les dettes financières à long terme correspondant à l'encours de la dette de la Région au 31 décembre 2022 et au montant des intérêts courus non échus (ICNE) de l'exercice et, d'autre part, les dettes à court terme représentant le volume des mandats ordonnancés par la Région n'ayant pas fait l'objet de paiement à la clôture de l'exercice 2022.

Amortissements et provisions

➤ Les amortissements

Les règles relatives aux amortissements votés par l'assemblée régionale permettent de constater dans le bilan les valeurs nettes comptables des immobilisations obtenues à partir des valeurs brutes (ou valeurs d'acquisition) diminuées des amortissements.

Les amortissements comptabilisent la dépréciation des immobilisations dans le temps. L'instruction comptable M71 exige que cette dépréciation soit constatée, dans un objectif de sincérité du bilan et du compte de résultat. L'amortissement est calculé pour chaque catégorie d'immobilisations au prorata du temps prévisible d'utilisation. Les dotations aux amortissements constituent une charge de fonctionnement sur l'exercice inscrite au compte 6811.

En Bourgogne-Franche-Comté, l'amortissement est pratiqué de façon linéaire. Les dépréciations sont ainsi réparties de manière égale sur la durée de vie du bien et conformément aux durées d'amortissement adoptées par l'assemblée délibérante. En parallèle, sont également prévues des écritures de reprise sur subventions transférables. Les subventions d'investissement reçues et servant à financer un équipement devant être amorti sont qualifiées de « subventions transférables ». Leur reprise au compte de résultat permet d'atténuer la charge de la dotation aux amortissements des biens acquis ou réalisés (compte 777).

Le montant des dotations aux amortissements qui ont été constituées sur l'exercice 2022 s'établit à 332,1 M€.

➤ Les provisions

La constitution d'une provision est l'une des applications comptables du principe de prudence. Une provision est constituée dès que se présente un risque de non-recouvrement de créances régionales,

notamment dans le cadre d'une procédure de règlement judiciaire ou de liquidation judiciaire engagée vis-à-vis d'un organisme auquel des prêts ont été accordés.

La provision est constituée à hauteur du risque constaté sur la créance par la collectivité. La provision peut être reprise lors de la réalisation du risque pour y faire face, ce qui permet d'anticiper et de lisser la charge résultant des admissions en non-valeur ou de toute autre charge. Elle est également annulée et reprise au compte de résultat en cas de disparition du risque.

Le montant des provisions constituées au 31 décembre 2022 s'élève à 26,8 M€. En 2022, le stock de provisions a augmenté puisque les dotations aux provisions constituées sur l'exercice (25,6 M€) ont été supérieures aux opérations de reprise sur provisions (0,5 M€).

Les reprises sur provisions opérées en 2022 ont exclusivement concerné des dépréciations de compte de tiers. Les inscriptions de nouvelles provisions concernent à la fois des provisions pour risques (impact de la crise énergétique au titre de la convention TER pour 25 M€) et des dépréciations de compte de tiers (0,6 M€).

Les engagements financiers de la Région

➤ Les prises de participation

La Région Bourgogne-Franche-Comté est actionnaire de plusieurs sociétés d'économie mixte et sociétés anonymes dans les conditions prévues par la loi (art L4211-1 et L 4253-3 du CGCT).

Au 31 décembre 2022, la Région Bourgogne-Franche-Comté est actionnaire de 37 sociétés dont 14 sociétés anonymes (SA) et sociétés par actions simplifiées (SAS), 15 sociétés d'économie mixte (SEM), trois sociétés publiques locales (SPL), quatre sociétés coopératives et une fondation de coopération scientifique pour 53,1 M€. Ces prises de participations de la Région sont majoritairement liées au développement économique et à l'immobilier d'entreprises.

➤ Le financement des fonds de garantie et autres fonds

La Région Bourgogne-Franche-Comté participe par ailleurs au financement de sociétés de garantie et de sociétés de gestion par le biais de dotations en capital. Ces fonds d'ingénierie financière ont principalement été mis en place pour faciliter l'accès au crédit des entreprises en développement. Certains dispositifs sont spécifiquement dédiés au secteur de l'économie sociale et solidaire. Le financement de ces divers fonds par la Région Bourgogne-Franche-Comté porte sur une valeur patrimoniale au 31 décembre 2022 à 120,6 M€.

Le détail des prises de participations et fonds de garantie est présenté dans les tableaux ci-après.

Nom de l'organisme	Type de société	Nombre de parts/actions détenues	Montant de l'engagement
Société locale d'épargne Besançon - Caisse d'Épargne et de Prévoyance de Bourgogne Franche-Comté	SA	1 524	30 476,00 €
Agence France locale	SA	63 953	6 395 300,00 €
Société locale d'épargne Sud Côte d'Or - Caisse d'Épargne et de Prévoyance de Bourgogne Franche-Comté	SA	3 810	76 200,00 €
Caisse régionale de Crédit Agricole Mutuel de Champagne Bourgogne	Société coopérative à capital variable	656	997,12 €
CIBFC	SA	10 204	1 511 958,61 €
SA Codere	SAS	222 792	3 367 800,73 €
Compagnie nationale du Rhône	SA	18 500	112 812,27 €
Fireco	SAS	199 191	3 036 647,22 €
Sofaris	SA	1	22,26 €
Numérica	SEM	1 200	600 000,00 €
PRES Bourgogne Franche-Comté	Fondation de coopération scientifique		600 000,00 €
Capital risque Franche-Comté	SAS	6 500	650 000,00 €
Société publique locale AER BFC	SPL	126	630 000,00 €
Pays de Montbéliard Immobilier d'Entreprises	SEM	4 050	4 050 000,00 €
AKTYA	SEM	175 078	3 258 814,00 €
TANDEM	SEM	1 805	9 099 189,00 €
BATIFRANC	SEM	432 988	11 492 364,66 €
Bourgogne Franche-Comté Garantie	SA	37 470	571 042,80 €
IDEB	SA	8 548	649 648,00 €
SAFER Bourgogne Franche-Comté	SA	13 019	236 529,17 €
Bourgogne Croissance Innovation	SAS	1 470	198 450,00 €
France Active Garantie	SA	1	15,50 €
SPL Mobilité Bourgogne Franche-Comté	SPL	36 200	362 000,00 €
SCIC Autopartage Bourgogne Franche-Comté	SCIC	40	20 000,00 €
SCIC Energies des citoyens JURASCIC	SCIC	1 000	100 000,00 €
SCIC RAILCOOP	SCIC	300	30 000,00 €
SEM Nièvre Energies	SEM	2 000	200 000,00 €
SEMCIB	SEM	170 000	1 700 000,00 €
SEML Energies Renouvelables citoyennes	SEM	2 350	235 000,00 €
SEML Sud Développement	SEM	1 592	1 592 000,00 €
SEMPAT Sud Bourgogne	SEM	600	600 000,00 €
SEM Yonne Equipement	SEM	10 696	215 738,32 €
SPLAAD	SPL	300	300 000,00 €
SEM Côte d'Or Energies	SEM	1 000	100 000,00 €
SEMPAT 58	SEM	225	225 000,00 €
SEM ACTION 70	SEM	860	860 000,00 €
SEM VLL ALESIA SEINE DEVELOPPEMENT	SEM	45	45 000,00 €
TOTAL PRISES DE PARTICIPATIONS			53 153 005,66 €

Nom de l'organisme	Type de société	Nombre de parts/actions détenues	Montant de l'engagement
Réseau Entreprendre Franche-Comté	Association		1 150 000,00 €
Réseau Entreprendre Bourgogne	Association		510 000,00 €
France Active Garantie	SA		4 081 000,00 €
BPI France	SA		55 399 740,14 €
Association franc-comtoise de financement solidaire	Association		63 000,00 €
Initiative Bourgogne-Franche-Comté	Association		120 000,00 €
Initiative Dole territoire	Association		170 000,00 €
Initiative Doubs Territoire de Belfort	Association		625 000,00 €
Initiative Côte d'Or	Association		470 000,00 €
Initiative Saône et Loire	Association		830 000,00 €
Initiative Jura	Association		205 000,00 €
Initiative Nièvre	Association		30 000,00 €
ADIE	Association		350 000,00 €
Capital Grand Est (anciennement Alsace Capital)	SAS		6 420 391,66 €
UI-Investissement	SA		9 921 250,00 €
SAS Bourgogne Franche-Comté	SAS		3 500 000,00 €
Bourgogne-Franche-Comté Garantie	SA		15 818 435,64 €
Bourgogne Active	Association		918 000,00 €
Franche-Comté Active	Association		280 000,00 €
FINOVAM GESTION	SAS		800 000,00 €
ESIF	SA		14 850 000,00 €
Caisse des dépôts et consignations	Etablissement public		2 124 610,00 €
SACICAP	SA		2 000 000,00 €
TOTAL FONDS			120 636 427,44 €

EVOLUTION DES RECETTES 2021 (*) - 2022

	REALISATIONS 2021 (*)	REALISATIONS 2022
RECETTES DE FONCTIONNEMENT	1 315 024 433,18 €	1 349 670 377,35 €
FISCALITE REGIONALE (DIRECTE ET INDIRECTE)	998 144 625,27 €	1 039 051 283,50 €
Fraction du produit de la taxe sur la valeur ajoutée (TVA)	620 520 218,37 €	677 383 980,66 €
<i>dont Fraction compensatoire de la CVAE</i> <i>(y c. ex fonds de péréquation & FNGIR intégré dans la fraction de TVA à compter de 2022)</i>	366 157 458,00 €	401 236 714,00 €
<i>dont Fraction LFI 2017 (ex périmètre DGF)</i>	254 362 760,37 €	276 147 266,66 €
Taxe sur l'immatriculation des véhicules (cartes grises)	108 820 786,00 €	93 203 597,00 €
Accise sur les produits énergétiques (ex TICPE Régionale)	195 331 353,90 €	196 190 955,84 €
<i>dont Compensation "LRL"</i> <i>(y compris complément garantie "droit à compensation")</i>	157 187 480,00 €	157 126 308,00 €
<i>dont Compensations "autres" (mesures non pérennes / lois MAPTAM & NOTRe / DRONISEP)</i>	4 850 780,90 €	5 185 012,84 €
<i>dont Modulation</i>	33 293 093,00 €	33 879 635,00 €
Accise sur les produits énergétiques (ex TICPE Grenelle)	31 753 228,00 €	31 968 917,00 €
Imposition forfaitaire sur les entreprises de réseaux (IFER) « matériel roulant utilisé sur réseau ferré national » + « répartiteurs principaux boucle locale cuivre »	41 705 414,00 €	40 089 211,00 €
FINANCEMENT FORMATION PROFESSIONNELLE ET APPRENTISSAGE <i>(non compris participations financières au titre du PRIC)</i>	63 907 462,00 €	68 348 751,00 €
Ressources formation professionnelle (hors PRIC)	43 170 922,00 €	47 612 211,00 €
<i>dont Frais de gestion fiscalité locale</i>	17 720 807,50 €	12 968 996,30 €
<i>dont TICPE formation professionnelle</i> <i>(y c. comp° revalorisation rémunération stagiaires formation professionnelle à compter de 2022)</i>	12 901 596,50 €	17 506 794,70 €
<i>dont Dotations de compensations suppression frais de gestion</i> <i>(perte frais de gestion TH + baisse frais de gestion CVAE/CFE)</i>	12 548 518,00 €	17 136 420,00 €
Ressources apprentissage	20 736 540,00 €	20 736 540,00 €
<i>dont Compensation neutralisation financière réforme apprentissage (TICPE + PSR)</i>	14 102 540,00 €	14 102 540,00 €
<i>dont Dotation fonds de soutien à l'apprentissage (France Compétences)</i>	6 634 000,00 €	6 634 000,00 €
DOTATIONS ET TRANSFERTS FINANCIERS ETAT <i>(non compris dotations formation professionnelle et apprentissage)</i>	66 442 599,24 €	63 716 437,12 €
Dotations de compensations de la fiscalité locale	28 272 723,00 €	24 998 431,00 €
<i>dont Dotation compensation réforme taxe professionnelle (DCRTP)</i>	25 450 622,00 €	24 020 924,00 €
<i>dont Dotation de compensations d'exonérations de fiscalité directe locale (DTCE)</i>	2 822 101,00 €	977 507,00 €
Dotation générale de décentralisation (DGD)	38 088 478,00 €	38 088 478,00 €
Autres dotations (dont soutien revalorisation rémunération stagiaires formation professionnelle en 2022)	81 398,24 €	629 528,12 €
PARTICIPATIONS ET RECETTES SPECIFIQUES	160 802 628,83 €	148 334 649,05 €
Participations au titre du Pacte régional investissement compétences (PRIC)	79 271 789,00 €	77 467 641,46 €
Participations et recettes spécifiques liées au transport scolaire & interurbain <i>(versements compensations financières départements + autres recettes d'exploitation)</i>	32 992 280,26 €	32 715 669,07 €
Participations et recettes spécifiques autres domaines d'intervention <i>(enseignement & lycées / ex FARPI, formation apprentissage & formations sanitaires et sociales, aménagement du territoire & numérique, transition énergétique & environnement, action économique, transports & mobilités, ressources humaines (RH) & moyens généraux...)</i>	26 821 155,69 €	37 375 169,01 €
Recettes diverses (produits financiers)	510 092,86 €	310 254,68 €
Recettes diverses (reprises sur provisions) <i>NB CA 2021 : dont reprise sur provision SNCF / TER - impact crise sanitaire : 20 M€)</i>	21 207 311,02 €	465 914,83 €
FONDS EUROPEENS	25 727 117,84 €	30 219 256,68 €
Fonds européens autorité de gestion FSE et FEDER (fonction 6) autorité de gestion FSE & FEDER 2014-2020 (y c. REACT-EU)	8 475 425,21 €	11 936 469,90 €
Autres fonds européens FSE 2014-2020 (marchés formation professionnelle) + assistance technique (FEDER / FSE / FEADER / INTERREG)	17 251 692,63 €	18 282 786,78 €
RECETTES D'INVESTISSEMENT (HORS EMPRUNT)	155 036 415,80 €	133 998 726,59 €
Dotation Régionale d'Equipeement Scolaire (DRES)	31 410 694,00 €	31 410 694,00 €
Fonds de compensation pour la TVA (FCTVA)	20 053 608,00 €	25 045 912,79 €
Dotation d'investissement apprentissage (France Compétences)	10 371 700,00 €	10 371 700,00 €
Participations et recettes spécifiques autres domaines d'intervention <i>(action économique, transports & mobilités, enseignement & lycées...)</i>	26 099 978,11 €	16 097 875,78 €
Fonds européens autorité de gestion FSE et FEDER (fonction 6) autorité de gestion FSE & FEDER 2014-2020 (y c. REACT-EU) <i>NB CA 2021 : y c. écriture régularisation dispositif "prêt rebond non amortissable : 15 M€)</i>	67 100 435,69 €	51 072 544,02 €
SOUS-TOTAL RECETTES (HORS EMPRUNT)	1 470 060 848,98 €	1 483 669 103,94 €
EMPRUNT MOBILISE	255 000 000,00 €	276 045 000,00 €
TOTAL RECETTES hors gestion active de la dette (GAD)	1 725 060 848,98 €	1 759 714 103,94 €

(*) NB CA 2021 : recettes reconstituées selon le périmètre en vigueur au CA 2022

SYNTHESE DES DEPENSES DE L'EXERCICE 2022

DEPENSES	INVESTISSEMENT 2021	INVESTISSEMENT 2022	EVOL% 2022/2021	EVOL VOLUME 2022/2021	FONCTIONNEMENT 2021	FONCTIONNEMENT 2022	EVOL % 2022/2021	EVOL VOLUME 2022/2021
FONCTION 1 : FORMATION PROFESSIONNELLE ET APPRENTISSAGE	16 099 729,14 €	21 564 680,40 €	33,94%	5 464 951,26	210 718 933,81 €	215 509 899,29 €	2,27%	4 790 965,48 €
Sous fonction 10 / 11 - Formation professionnelle, emploi et sécurité professionnelle	305 000,00 €	2 124 610,00 €	596,59%	1 819 610,00	162 690 896,06 €	166 834 982,79 €	2,55%	4 144 086,73
Sous fonction 12 - Apprentissage	10 893 596,11 €	12 033 435,03 €	10,46%	1 139 838,92	3 873 320,79 €	4 687 916,87 €	21,03%	814 596,08
Sous fonction 13 - Formations des secteurs sanitaire et social	4 901 133,03 €	7 406 635,37 €	51,12%	2 505 502,34	44 154 716,96 €	43 986 999,63 €	-0,38%	-167 717,33
FONCTION 2 : ENSEIGNEMENT	140 304 646,72 €	165 345 784,35 €	17,85%	25 041 137,63	191 290 099,25 €	197 678 291,36 €	0,07 €	1 397 135,40 €
Sous fonction 20 / 22 / 27 / 28 - Lycées	124 596 046,30 €	150 979 314,62 €	21,18%	26 383 268,32	68 071 823,72 €	69 301 993,95 €	1,81%	1 230 170,23
Sous fonction 22 - Ressources humaines - Personnel agents lycées					120 057 663,23 €	125 048 719,94 €		
Sous fonction 23 - Enseignement supérieur	15 708 600,42 €	14 366 469,73 €	-8,54%	-1 342 130,69	3 160 612,30 €	3 327 577,47 €	5,28%	166 965,17
FONCTION 3 : CULTURE, SPORTS ET LOISIRS	12 633 587,38 €	14 544 778,81 €	15,13%	1 911 191,43	25 226 879,64 €	26 285 096,59 €	4,19%	1 058 216,95
Sous fonction 30 / 31 - Culture et patrimoine	7 969 198,73 €	9 542 359,53 €	19,74%	1 573 160,80	18 143 975,21 €	18 980 805,76 €	4,61%	836 830,55
Sous fonction 32 - Sport Jeunesse et vie associative	4 664 388,65 €	5 002 419,28 €	7,25%	338 030,63	7 082 904,43 €	7 304 290,83 €	3,13%	221 386,40
FONCTION 4 : SANTE ET ACTION SOCIALE	931 401,16 €	1 424 784,85 €	52,97%	493 383,69	257 749,14 €	189 603,23 €	-26,44%	-68 145,91
FONCTION 5 : AMENAGEMENT DES TERRITOIRES	61 907 839,75 €	69 846 680,26 €	12,82%	7 938 840,51	6 402 222,53 €	7 001 219,41 €	9,36%	598 996,88
Sous fonction 50 / 51 / 52 / 53 / 54 / 58 - Aménagement des territoires hors numérique	38 784 459,67 €	33 945 314,21 €	-12,48%	-4 839 145,46	4 135 824,72 €	4 299 260,58 €	3,95%	163 435,86
Sous fonction 56 - Développement numérique des territoires	23 123 380,08 €	35 901 366,05 €	55,26%	12 777 985,97	2 266 397,81 €	2 701 958,83 €	19,22%	435 561,02
FONCTION 6 : GESTION DES FONDS EUROPEENS	67 100 435,69 €	51 072 544,02 €	-23,89%	-16 027 891,67	8 475 425,21 €	11 936 469,90 €	40,84%	3 461 044,69
Sous fonction 61 - Autorité de gestion FSE					2 319 004,11 €	1 832 489,57 €	-20,98%	-486 514,54
Sous fonction 62 - Autorité de gestion FEDER	67 100 435,69 €	51 072 544,02 €	-23,89%	-16 027 891,67	6 156 421,10 €	10 103 980,33 €	64,12%	3 947 559,23
FONCTION 7 : ENVIRONNEMENT	22 016 094,55 €	24 609 625,78 €	11,78%	2 593 531,23	8 579 813,34 €	9 882 299,84 €	15,18%	1 302 486,50
Sous fonction 70 / 71 / 72 / 73 / 74 / 76 / 78 - Environnement	3 631 117,72 €	6 137 950,27 €	69,04%	2 506 832,55	5 885 108,25 €	6 806 926,06 €	15,66%	921 817,81
Sous fonction 75 - Energie	18 384 976,83 €	18 471 675,51 €	0,47%	86 698,68	2 694 705,09 €	3 075 373,78 €	14,13%	380 668,69
FONCTION 8 : TRANSPORTS	195 409 390,32 €	142 191 209,79 €	-27,23%	-53 218 180,53	446 891 063,38 €	437 654 077,05 €	-2,07%	-9 236 986,33
Sous fonction 80 / 81 - Dépenses TER et autres transports en commun de voyageurs	175 920 301,40 €	128 279 352,32 €	-27,08%	-47 640 949,08	445 570 919,67 €	435 884 320,96 €	-2,17%	-9 686 598,71
Sous fonction 82- Routes et Voiries	18 632 178,52 €	12 903 700,91 €	-30,75%	-5 728 477,61				
Sous fonction 88 - Autres transports	856 910,40 €	1 008 156,56 €	17,65%	151 246,16	1 320 143,71 €	1 769 756,09 €	34,06%	449 612,38
FONCTION 9 : ACTION ECONOMIQUE	93 852 648,41 €	99 086 642,47 €	5,58%	5 233 994,06	53 480 737,73 €	50 812 829,84 €	-4,99%	-2 667 907,89
Sous fonction 90 / 91 / 94 - Développement économique et économie sociale et solidaire	57 099 785,25 €	63 077 482,36 €	10,47%	5 977 697,11	32 125 114,16 €	25 539 910,83 €	-20,50%	-6 585 203,33
Sous fonction 92 - Recherche et innovation	8 612 716,23 €	8 720 310,88 €	1,25%	107 594,65	7 301 189,92 €	9 833 178,85 €	34,68%	2 531 988,93
Sous fonction 93 - Agriculture - Viticulture - Agroalimentaire - Bois et Forêt	9 187 393,18 €	13 906 034,15 €	51,36%	4 718 640,97	7 813 953,72 €	8 886 133,61 €	13,72%	1 072 179,89
Sous fonction 95 - Tourisme	18 952 753,75 €	13 382 815,08 €	-29,39%	-5 569 938,67	6 240 479,93 €	6 553 606,55 €	5,02%	313 126,62
FONCTION 0 : SERVICES GENERAUX	14 389 582,00 €	20 240 757,94 €	40,66%	5 851 175,94	88 305 543,42 €	93 669 026,52 €	6,07%	5 363 483,10
Sous fonction 02 - Administration générale	14 131 001,00 €	20 035 014,94 €	41,78%	5 904 013,94	65 214 502,76 €	68 606 832,97 €	5,20%	3 392 330,21
Sous fonction 02 - Ressources humaines - Personnel siège					21 583 916,85 €	22 786 989,83 €		
Sous fonction 04 - Actions européennes et internationales	258 581,00 €	205 743,00 €	-20,43%	-52 838,00	1 507 123,81 €	2 275 203,72 €	50,96%	768 079,91
SOUS-TOTAL DEPENSES VENTILEES	624 645 355,12 €	609 927 488,67 €	-2,36%	-14 717 866,45	1 039 628 467,45 €	1 050 618 813,03 €	1,06%	10 990 345,58 €
Dette régionale	58 397 153,58 €	65 275 215,98 €	11,78%	6 878 062,40	8 770 080,34	12 886 890,80	46,94%	4 116 810,46
Admissions en non valeur					1 402 817,84	526 245,79	-62,49%	-876 572,05
Provisions					682 636,27	25 560 592,35	3644,39%	24 877 956,08
Groupes d'étus					598 486,19	775 515,36	29,58%	177 029,17
Autres dépenses					167 425,55	837 627,23	400,30%	670 201,68
SOUS-TOTAL DEPENSES NON VENTILEES	58 397 153,58 €	65 275 215,98 €	11,78%	6 878 062,40	11 621 446,19	40 586 871,53	249,24%	28 965 425,34
TOTAL DEPENSES - EN CREDITS DE PAIEMENT (hors gestion active de la dette)	683 042 508,70 €	675 202 704,65 €	-1,15%	-7 839 804,05	1 051 249 913,64	1 091 205 684,56	3,80%	39 955 770,92

COMPTE ADMINISTRATIF 2022

PRESENTATION PAR THEMATIQUES DU PLAN DE MANDAT

Codes Progr.	Libellés programmes	Prévisions CPF 2022	Réalisations CPF 2022	Taux de réalisation	Prévisions CPI 2022	Réalisations CPI 2022	Taux de réalisation
AXE 1 - ECONOMIE - EMPLOI - FORMATION		347 992 845,77	336 034 994,76	96,56%	294 818 022,54	282 630 269,60	95,87%
2006P009	Développement des PME-PMI				8 000,00	8 000,00	100,00%
9106AA	J'innove	88 239,31	88 239,31	100,00%			
9107AA	Ingénierie participations				160 000,00	160 000,00	100,00%
9111AA	Développement des PME	1 573 356,06	1 432 901,89	91,07%	9 564 627,77	9 509 812,57	99,43%
9112AA	Innovation	1 740 522,50	1 296 576,22	74,49%	8 464 878,49	7 792 182,69	92,05%
9113AA	Internationalisation	1 643 669,93	866 978,06	52,75%			
9114AA	Actions transversales	1 403 825,00	1 343 826,74	95,73%			
9115AA	Agence régionale	4 800 000,00	4 696 226,40	97,84%			
9119AA	Partenariats EPImmobilier foncier	270 000,00	192 233,01	71,20%	7 448 615,74	7 392 793,07	99,25%
9120AA	Filières	4 120 232,00	3 540 405,37	85,93%			
9121PR	Plan de relance Economie				13 957 060,00	13 098 784,26	93,85%
9125AA	Fonds européens d'investissement (FEI)				18 850 000,00	14 850 000,00	78,78%
9117AA	Economie sociale et solidaire	5 278 567,43	4 656 258,57	88,21%	2 017 499,00	1 539 527,85	76,31%
9118PR	Plan de relance ESS				3 900 000,00	3 828 312,15	98,16%
9404AA	TPE et entrepreneuriat	7 473 351,00	5 688 328,54	76,11%	4 736 936,00	4 155 884,56	87,73%
9405AA	Aides exceptionnelles de soutien aux activités de proximité	805 000,00	196 317,30	24,39%			
Stratégie économique - Emploi - Economie sociale et solidaire		29 196 763,23	23 998 291,41	82,20%	69 107 617,00	62 335 297,15	90,20%
9310AA	Modernisation des exploitations agricoles et équipements				72 320,00	66 820,00	92,39%
9312AA	Installation / Renouvellement des générations	1 140 722,82	1 140 333,54	99,97%			
9313AA	Filières	2 460 613,16	2 460 613,16	100,00%			
9314AA	Adaptation des exploitations	2 661 282,68	2 661 282,18	100,00%			
9315AA	Développement agricoles dans les territoires	411 680,50	379 662,48	92,22%			
9318AA	Plan de compétitivité				8 134 257,74	7 988 417,74	98,21%
9324AA	Sécurité sanitaire dans les exploitations	1 183 008,12	1 183 007,62	100,00%			
9325PR	Plan de relance Agriculture				3 668 757,00	3 226 144,00	87,94%
Agriculture, viticulture et agroalimentaire		7 857 307,28	7 824 898,98	99,59%	11 875 334,74	11 281 381,74	95,00%
2004P017	Renforcement des hébergements touristiques				25 165,75	25 165,75	100,00%
2004P018	Amélioration de l'attractivité de l'offre touristique				296 470,41	296 470,41	100,00%
9501AA	Atouts touristiques régionaux (B)				26 640,38	26 640,38	100,00%
9509PP	Canaux et rivières de Bourgogne				56 523,72	56 523,72	100,00%
9510AA	Attractivité, promotion et information touristique	6 654 500,00	6 553 606,55	98,48%			
9511AA	Développement des hébergements touristiques, des équipements touristiques et de loisirs				3 441 364,79	3 441 364,79	100,00%
9512AA	Développement touristique des territoires et des grands sites				962 772,21	962 772,21	100,00%
9513AA	Développement de l'itinérance				2 488 675,64	2 488 107,20	99,98%
9514AA	Grands équipements touristiques structurants				304 573,51	304 573,51	100,00%
9514PP	Soutien grands équipements touristiques structurants				2 425 478,50	2 425 478,50	100,00%
9515PR	Plan de relance Tourisme				3 650 335,09	3 355 718,61	91,93%
Tourisme		6 654 500,00	6 553 606,55	98,48%	13 678 000,00	13 382 815,08	97,84%
5017AA	Attractivité - promotion territoriale	637 726,70	575 876,57	90,30%			
Attractivité		637 726,70	575 876,57	90,30%			
1103AA	Parcours vers la qualification des demandeurs d'emploi	32 649 354,98	32 649 333,72	100,00%			
1104AA	Qualification des demandeurs d'emploi	63 752 517,45	63 750 850,34	100,00%			
1105AA	Rémunération et aides stagiaires	55 418 707,10	55 418 707,10	100,00%			
Formation des demandeurs d'emploi		151 820 579,53	151 818 891,16	100,00%			

Codes Progr.	Libellés programmes	Prévisions CPF 2022	Réalisations CPF 2022	Taux de réalisation	Prévisions CPI 2022	Réalisations CPI 2022	Taux de réalisation
1122AA	Transitions professionnelles	1 050 773,44	1 034 485,16	98,45%			
1123AA	Sécurisation des parcours professionnels	2 459 624,89	2 451 429,66	99,67%			
1124AA	Accompagnement formation développement économique	1 156 503,84	1 156 117,46	99,97%			
1125AA	Ingénierie de projets de formation				2 124 610,00	2 124 610,00	100,00%
Transitions professionnelles		4 666 902,17	4 642 032,28	99,47%	2 124 610,00	2 124 610,00	100,00%
1301PP	Formations des secteurs sanitaire et social				810 763,96	527 261,01	65,03%
1302AA	Formations des secteurs sanitaire et social	46 681 056,77	43 986 999,63	94,23%			
1304PR	Plan de relance 2020 Formations sanitaires et sociales				286 000,00	71 814,09	25,11%
2014P014	Instituts de formation sanitaires et sociaux				6 792 422,49	6 782 547,40	99,85%
2016P014	Rémunération des mandataires IFSS				25 228,39	25 012,87	99,15%
1106AA	Formations de demandeurs d'emploi secteurs sanitaire et social	5 205 423,31	4 360 454,87	83,77%			
Formations sanitaires et sociales		51 886 480,08	48 347 454,50	93,18%	7 914 414,84	7 406 635,37	93,58%
2012P019	Equiperment des lycées				15 237,66	3 717,76	24,40%
1003AA	Etudes-Communication-Organisation de séminaires	176 000,00	120 000,00	68,18%			
2210AA	Prestations de service	228 879,84	188 491,78	82,35%			
2229AA	Acquisitions de matériels				23 208,95	20 882,70	89,98%
2250AA	Fonctionnement des lycées	57 000 000,00	56 981 960,11	99,97%			
2251AA	Prestations de services	1 032 514,39	750 280,55	72,67%			
2252AA	Aides spécifiques	5 375 660,00	5 120 951,26	95,26%	176 584,98	119 546,20	67,70%
2253AA	Equiperment				13 484 108,02	13 448 141,71	99,73%
2253PR	PAIR lycées publics				2 310 000,00	2 309 220,00	99,97%
2254AA	Investissements lycées privés				3 517 995,98	3 512 349,66	99,84%
2255PR	Plan de relance 2020 Lycees privs				1 069 049,23	1 066 448,88	99,76%
2258PR	Plan de relance CREPS				4 559 776,54	4 559 776,54	100,00%
2806AA	Accueil et vie des lycéens	1 071 412,53	838 266,39	78,24%			
Sous total fonctionnement et équipement des lycées		64 884 466,76	63 999 950,09	98,64%	25 155 961,36	25 040 083,45	99,54%
2234AA	Environnement numérique de travail	252 654,61	251 995,58	99,74%			
2235AA	Fourniture d'accès internet	1 618 840,39	1 570 835,59	97,03%			
2236AA	Maintenance informatique des lycées				7 600 000,00	7 504 745,15	98,75%
2237AA	Fonctionnement du numérique éducatif	655 172,25	655 096,58	99,99%			
2239AA	Lycees privs Numerique educatif	69 049,78	44 173,00	63,97%			
Sous total numérique éducatif		2 595 717,03	2 522 100,75	97,16%	7 600 000,00	7 504 745,15	98,75%
2011P030	Entretien réparation amélioration des locaux				1 873 949,43	1 873 879,37	100,00%
2013P010	Réparations courantes du propriétaire dans les lycées				4 300 000,00	4 300 000,00	100,00%
2013P014	Programme Pluriannuel d'Investissement				52 987 859,30	52 840 440,01	99,72%
2014P012	Fonctionnement EMOP supports	227 000,00	211 100,00	93,00%			
2016P012	Rémunérations des mandataires Lycées				816 201,31	811 017,06	99,36%
2219PP	Agenda d'accessibilité programmée				4 188 453,62	4 188 453,62	100,00%
2223PP	Travaux de rénovation, économies d'énergie				4 387 360,97	4 386 900,82	99,99%
2224AA	Frais d'études technique et maîtrise d'ouvrage				5 809,41		0,00%
2233AA	GERRIC Gros Entretien, Réparations, Renouvellement Installations Chauffage				1 850 000,00	1 850 000,00	100,00%
2250PP	Grosses réparations dans les lycées				32 255 313,14	32 255 062,57	100,00%
2251PP	Sécurisation dans les lycées				1 294 314,18	1 281 966,51	99,05%
2252PP	Accessibilité dans les lycées				8 316 823,03	8 314 381,23	99,97%
2257PR	Plan de relance Investissements Lycées				5 917 508,30	5 917 384,03	100,00%
2258PP	2258PP - VDI				415 000,80	415 000,80	100,00%
2010P023	Gestion du patrimoine immobilier	2 336 000,00	1 798 514,80	76,99%			
Sous total Patrimoine et gestion immobilière dans les lycées		2 563 000,00	2 009 614,80	78,41%	118 608 593,49	118 434 486,02	99,85%
Education		70 043 183,79	68 531 665,64	97,84%	151 364 554,85	150 979 314,62	99,75%
1213AA	Investissements et équipements des CFA				12 189 348,12	10 185 587,06	83,56%
1213PP	Investissements et équipements des CFA				28 727,43	11 592,12	40,35%
1214AA	Valorisation et développement de l'apprentissage	12 780,50	12 780,50	100,00%			
1219AA	Abondement du coût contrat	3 862 875,61	3 805 736,64	98,52%			

Codes Progr.	Libellés programmes	Prévisions CPF 2022	Réalisations CPF 2022	Taux de réalisation	Prévisions CPI 2022	Réalisations CPI 2022	Taux de réalisation
1220PR	Plan de relance Apprentissage - Information des métiers				3 000 000,00	1 555 550,53	51,85%
2010P016	Investissements CFA				282 349,12	280 705,32	99,42%
	Apprentissage	3 875 656,11	3 818 517,14	98,53%	15 500 424,67	12 033 435,03	77,63%
1121AA	Service Public Régional de l'Orientation tout au long de la vie	5 956 501,28	5 893 604,48	98,94%			
1218AA	Actions d'information sur les métiers et les formations	1 539 824,95	869 399,73	56,46%	40 000,00		0,00%
	Orientation tout au long de la vie	7 496 326,23	6 763 004,21	90,22%	40 000,00		0,00%
2301AA	Construction- aménagement des établissements				12 130,26	12 130,26	100,00%
2312AA	Mobilité internationale des jeunes en Bourgogne Franche-Comté	2 501 840,00	2 011 697,09	80,41%			
2315AA	Qualité de la vie étudiante	1 500,00	1 500,00	100,00%			
2320AA	Enseignement supérieur	1 512 250,00	1 314 380,38	86,92%	9 982 800,00	9 856 761,11	98,74%
2321PR	Plan de relance 2020 Enseignement supérieur				4 488 681,34	4 488 681,34	100,00%
2330AA	Ecocampus				8 897,02	8 897,02	100,00%
	Enseignement supérieur	4 015 590,00	3 327 577,47	82,87%	14 492 508,62	14 366 469,73	99,13%
1999P016	Développement de la recherche universitaire	111 303,17	111 303,17	100,00%	250 119,58	249 872,64	99,90%
9201AA	Recherche et compétitivité	27 488,02	24 711,50	89,90%			
9210AA	Coopération inter-régionale et internationale	6 111,07	6 111,07	100,00%			
9220AA	Développement de la recherche	7 657 538,26	7 654 523,84	99,96%	6 375 298,95	6 375 298,95	100,00%
9221AA	Valorisation de la recherche	2 039 390,13	2 036 529,27	99,86%	2 095 139,29	2 095 139,29	100,00%
	Recherche	9 841 830,65	9 833 178,85	99,91%	8 720 557,82	8 720 310,88	100,00%
	AXE 2 - TRANSITION ECOLOGIQUE, ENERGETIQUE, ADAPTATION CLIMATIQUE ET NUMERIQUE	452 142 849,41	449 106 560,55	99,33%	222 203 560,58	205 066 870,98	92,29%
7149AA	Centre de ressources	336 200,00	336 200,00	100,00%			
2000P014	Qualité de l'air				70 000,00	70 000,00	100,00%
1999P023	Efficacité énergétique	2 504 409,49	2 383 668,82	95,18%	10 548 020,03	10 513 628,13	99,67%
1999P045	Etudes, observation, sensibilisation	88 761,80	87 426,54	98,50%			
7546AA	Politiques de l'énergie	780 236,66	604 278,42	77,45%			
7546CPB	Politiques de l'énergie CPER 2015-2020				2 455 609,26	2 455 608,43	100,00%
7547PR	Plan de relance Transition énergétique				5 503 084,00	5 502 438,95	99,99%
2014P017	Développement des énergies renouvelables				27 300,24	27 300,24	100,00%
	Transition énergétique	3 709 607,95	3 411 573,78	91,97%	18 604 013,53	18 568 975,75	99,81%
7000AA	Intérêts moratoires	2 000,00		0,00%			
7142AA	Agence régionale de la biodiversité	230 000,00	230 000,00	100,00%			
7443CPB	Ressource en eau et protection des milieux aquatiques	540 521,98	535 544,37	99,08%	932 931,10	899 635,92	96,43%
7443CPER	Ressource en eau et protection des milieux aquatiques	41 829,37					
7443PR	Plan de relance Eau et milieux aquatiques				476 556,58	188 314,27	39,52%
7453CPI	Plan Loire Rhône	7 500,00	2 500,00	33,33%			
1999P085	Protection de la biodiversité	1 742 500,00	1 698 703,74	97,49%	2 296 036,12	2 240 333,06	97,57%
2013P011	Fonds Régional pour la Biodiversité				49,65		0,00%
7642AA	Nature et paysages	7 107,09		0,00%	25 000,00		0,00%
7642CPB	Nature et paysages	88,35		0,00%	3 061,56	3 061,56	100,00%
7642PR	Plan de relance Biodiversité				1 393 500,00	1 009 942,70	72,48%
2010P026	Plan prévention risques technologiques				95 593,54	14 250,00	14,91%
	Biodiversité - Eau	2 571 546,79	2 466 748,11	95,92%	5 222 728,55	4 355 537,51	83,40%
7141CPB	Connaissance et éducation à l'environnement	1 332 711,07	1 312 635,00	98,49%	88 117,89	77 349,54	87,78%
7141PR	Plan de relance Education à l'environnement				54 044,28	30 511,29	56,46%
7148AA	Soutien aux manifestations et colloques	52 219,93	48 000,00	91,92%			
	Education et sensibilisation à l'environnement et au développement durable	1 384 931,00	1 360 635,00	98,25%	142 162,17	107 860,83	75,87%

Codes Progr.	Libellés programmes	Prévisions CPF 2022	Réalisations CPF 2022	Taux de réalisation	Prévisions CPI 2022	Réalisations CPI 2022	Taux de réalisation
7244AA	Maîtrise et valorisation des déchets	484 986,66	425 488,95	87,73%	265 724,22	245 188,75	92,27%
7244PR	Plan de relance Plan déchets et économie circulaire				1 326 500,00	1 099 380,13	82,88%
Economie circulaire - Déchets		484 986,66	425 488,95	87,73%	1 592 224,22	1 344 568,88	84,45%
9316AA	Animation filière	1 061 415,92	1 061 234,63	99,98%			
9320AA	Création de valeur ajoutée et d'emploi				1 114 006,66	1 107 039,38	99,37%
9321AA	Pratiques exemplaires				417 172,84	351 709,60	84,31%
9322AA	Innovation et adaptations				67 155,91	66 200,83	98,58%
9326PR	Plan de relance Forêt Bois				1 202 732,63	1 072 402,36	89,16%
Forêt - Bois		1 061 415,92	1 061 234,63	99,98%	2 801 068,04	2 597 352,17	92,73%
5340AA	Coopération interrégionale	24 844,20	24 844,20	100,00%			
Montagne		24 844,20	24 844,20	100,00%			
1999P061	Equiperment et services liés aux technologies d'information et de communication				6 477 894,03	6 477 894,03	100,00%
5600AA	Usages innovants et transformation numérique BFC	1 972 217,40	1 632 993,44	82,80%	2 732 999,65	2 732 999,65	100,00%
5603AA	Haut débit et très haut débit	30 000,00		0,00%			
5603PP	Haut débit et très haut débit				20 215 016,25	20 199 782,06	99,92%
5605AA	Réseau radio régional - R3				840 680,26	802 387,60	95,45%
5606AA	Analyse et données territoriales	40 040,00	25 490,90	63,66%	37 008,00	37 008,00	100,00%
5606CPB	Analyse et données territoriales	65 598,00	65 598,00	100,00%	175 191,15	175 191,15	100,00%
5607AA	R Cube BFC	978 326,49	977 876,49	99,95%			
5608PR	Plan de relance 2020 Transformation numerique				5 479 553,52	5 476 103,56	99,94%
Numérique		3 086 181,89	2 701 958,83	87,55%	35 958 342,86	35 901 366,05	99,84%
8000AA	Intérêts moratoires	1 000,00		0,00%			
8100AA	Reversement Départements transports interurbains et scolaires	15 714 196,40	15 714 196,40	100,00%			
8102AA	Autres dépenses transfert transport	27 432,72	19 672,93	71,71%	30 000,00		0,00%
1999P065	Exploitation des lignes routières régionales	2 090 000,00	1 997 671,14	95,58%			
8112AA	Promotion et tarification TER	210 529,46	146 389,04	69,53%			
8113AA	Billettique	1 384 500,00	1 337 806,81	96,63%	878 020,00	830 780,09	94,62%
8114AA	Exploitation des lignes ferroviaires régionales BFC	248 181 000,00	248 119 953,30	99,98%			
8130AA	Lignes routières scolaires Bourgogne Franche comté	139 663 759,72	138 994 083,18	99,52%			
8140AA	Lignes routières interurbain Bourgogne Franche Comté	27 260 486,23	26 846 369,86	98,48%			
8181AA	Mobilité	2 371 420,87	2 219 216,96	93,58%	1 350 000,00	549 917,05	40,73%
8181CPB	Mobilité CPER 2015-2020	14 000,00	13 918,99	99,42%	7 900,00	7 900,00	100,00%
Mobilités		436 918 325,40	435 409 278,61	99,65%	2 265 920,00	1 388 597,14	61,28%
2002P016	Etudes	15 565,29		0,00%	175 000,00		0,00%
8003AA	Concertations et prestations DTI	13 150,00		0,00%			
1999P032	TGV Rhin-Rhône branche Est				200 000,00		0,00%
1999P044	Autres infrastructures ferroviaires				2 767 350,67	11 157,31	0,40%
1999P053	Modernisation des matériels roulants				582 423,00	288 328,00	49,50%
8111AA	Matériel TER	57 000,00		0,00%	93 460 467,72	93 383 258,72	99,92%
8111PR	Plan de relance Matériel TER				6 542 000,00	6 542 000,00	100,00%
8120AA	Transports collectifs et modes doux	799 132,99	475 042,35	59,44%	3 606 289,56	1 028 447,98	28,52%
8120CPB	Transports collectifs et modes doux				14 789 209,16	11 858 143,36	80,18%
8120PP	Transports collectifs et modes doux				7 110 210,32	6 516 663,56	91,65%
8120PR	Plan de relance Transports collectifs et modes doux				3 952 416,96	3 906 600,76	98,84%
8124PP	Schéma directeur accessibilité gares				3 913 210,35	3 356 155,49	85,76%
1999P015	Routes nationales				3 010 623,32	715 850,31	23,78%
8200PP	Routes				10 873 485,32	10 490 495,86	96,48%
8210AA	Déviation de Moiry				1 078 500,00	1 078 500,00	100,00%
8212AA	LINO				449 217,30		0,00%
8230AA	Requalification des routes départementales				198 757,37		0,00%
8231AA	Rocade de Beaune				278 594,25	278 594,25	100,00%

Codes Progr.	Libellés programmes	Prévisions CPF 2022	Réalisations CPF 2022	Taux de réalisation	Prévisions CPI 2022	Réalisations CPI 2022	Taux de réalisation
8232AA	Rocade de Sens				340 260,49	340 260,49	100,00%
8800AA	Voies navigables et plateformes multimodales	460 920,72	422 500,00	91,66%	267 534,22	13 484,90	5,04%
8800CPB	Voies navigables et plateformes multimodales				200 000,00		0,00%
8803CPI	2015-2020 Plan Rhône				8 322,17	8 322,17	100,00%
8810AA	Aviation civile	1 555 240,60	1 347 256,09	86,63%	1 803 229,03	986 349,49	54,70%
8810PP	Aviation civile				10 000,00		0,00%
Infrastructures de transport		2 901 009,60	2 244 798,44	77,38%	155 617 101,21	140 802 612,65	90,48%
AXE 3 - FRATERNITE - VIVRE ENSEMBLE		52 218 694,11	48 110 294,25	92,13%	130 069 094,74	102 190 187,71	78,57%
5016AA	SRADDET	103 439,05	74 445,05	71,97%			
5018AA	Prospective	234 203,00	233 610,11	99,75%	5 000,00		0,00%
1999P009	Projets européens	24 393,70	12 720,00	52,14%			
5000AA	Intérêts moratoires DATH	1 000,00		0,00%			
5015AA	Animations	108 309,59	59 513,07	54,95%			
2000P024	Renouvellement urbain				956 864,53	956 864,53	100,00%
5137AA	FIP FAP	373 655,37	369 165,44	98,80%	107 196,98	103 228,91	96,30%
5138AA	Cohésion sociale 2015-2020	38 008,14	30 000,00	78,93%			
5138CPB	Cohésion sociale CPER 2015-2020	1 420 263,88	1 419 694,71	99,96%			
5139AA	Renouvellement urbain BFC				4 008 517,56	4 005 940,59	99,94%
2001P033	Développement des territoires				17 291,43	17 291,43	100,00%
2006P011	Aménagements urbains				72 668,33	72 668,33	100,00%
2014P005	Plan de soutien BTP AT				192 708,28	192 708,28	100,00%
2014P007	Politiques territoriales	9 820,04		0,00%	607 397,50	607 397,50	100,00%
5236AA	Grands équipements agglomérations				104 919,57	104 919,57	100,00%
5237AA	Nouvelles ruralités ENVI BFC	91 474,40	80 580,00	88,09%	1 182 166,09	1 182 166,09	100,00%
5237PR	Plan de relance ENVI				662 461,28	539 632,87	81,46%
5238AA	Urbanisme durable BFC				214 318,14	214 318,14	100,00%
5239AA	Petites cités de caractère BFC	16 024,80	3 947,32	24,63%	109 297,56	109 297,56	100,00%
1999P127	Parcs naturels régionaux				27 987,35	27 987,35	100,00%
5314AA	Pays				44 000,00	44 000,00	100,00%
5315CPB	Contrats territoriaux 2015-2020	3 645,00		0,00%	161 098,32	161 080,32	99,99%
5317CPB	Appels à projets territoires 2015-2020				14 810,70	14 810,70	100,00%
5137PR	Plan de relance FIP				6 009,69	6 009,69	100,00%
5318PP	Massif central 2015-2020	39 296,02	15 301,92	38,94%			
5319AA	Inter-territorialité 2015-2022	49 857,71	16 113,61	32,32%			
5319CPB	Inter-territorialité CPER 2015-2022				560 114,76	559 502,63	99,89%
5320AA	Bourg centre				3 478 955,33	3 477 979,14	99,97%
5321AA	Contrat de territoire 2018-2021 BFC	1 085 084,59	1 061 772,48	97,85%	11 764 534,24	11 763 943,46	99,99%
5322AA	Développement local BFC	43 102,00	12 438,00	28,86%	1 264 520,10	1 261 206,09	99,74%
5323AA	Villages du futur	315 433,10	309 238,10	98,04%			
5324PR	Plan de relance Transformation territoriale				3 452 954,84	3 358 569,29	97,27%
5326AA	Centralités Rurales en Région	1 500,00		0,00%			
5431PP	Cœurs de villages				124 353,98	122 704,66	98,67%
5436AA	Habitat social	2 946,18		0,00%			
5438AA	Villages avenir	2 345,00		0,00%	34 960,11	23 660,00	67,68%
5440AA	Habitat				4 312,95		0,00%
5441AA	Stratégie locale de l'habitat				4 927,77	4 927,77	100,00%
5442AA	Habitat et aménagement BFC				2 782 358,71	2 780 119,44	99,92%
5442PR	Plan de relance HABAM				2 240 021,79	2 232 379,87	99,66%
7613AA	Parc naturel régional BFC	2 219 640,03	2 217 854,00	99,92%	285 280,72	259 983,05	91,13%
Aménagement du territoire		6 183 441,60	5 916 393,81	95,68%	34 492 008,61	34 205 297,26	99,17%

Codes Progr.	Libellés programmes	Prévisions CPF 2022	Réalisations CPF 2022	Taux de réalisation	Prévisions CPI 2022	Réalisations CPI 2022	Taux de réalisation
4101AA	Santé BFC	54 266,36	19 772,38	36,44%	22 387,27		0,00%
4101CPB	Santé BFC				592 899,15	528 409,52	89,12%
4101PR	Plan de relance Santé				910 000,00	892 607,33	98,09%
4102AA	Animation politique santé	265 092,88	169 830,85	64,06%	50 304,90	3 768,00	7,49%
Santé et alimentation		319 359,24	189 603,23	59,37%	1 575 591,32	1 424 784,85	90,43%
1999P142	Sauvegarde restauration				23 916,00	14 366,71	60,07%
2001P017	Art contemporain	1 941 928,67	1 941 928,67	100,00%	226 500,00	100 000,00	44,15%
3111CPB	Patrimoine archéologique CPER 2015-2020				8 980,00		0,00%
3119AA	Châteauneuf en Auxois	158 532,04	152 839,13	96,41%	141 267,00	4 764,00	3,37%
3119CPB	Châteauneuf en Auxois CPER 2015-2020				235 620,00	138 943,20	58,97%
3121AA	Livre et lecture publique	807 114,58	807 114,58	100,00%	118 554,50	91 169,23	76,90%
3122AA	Création et formation musicale	6 816 016,18	6 760 823,69	99,19%	42 027,50	42 027,50	100,00%
3123AA	Spectacle vivant	5 124 181,46	5 075 441,46	99,05%			
3128AA	Cinéma	432 255,45	432 255,45	100,00%	1 858 375,00	1 822 162,00	98,05%
3130AA	Développement culturel	3 108 078,62	3 006 336,96	96,73%	246 301,87	73 372,01	29,79%
3131PR	Plan de relance 2020 Culture				220 309,00	220 308,93	100,00%
3140AA	Restauration du patrimoine	270 439,21	218 641,92	80,85%	3 974 107,13	3 938 949,98	99,12%
3141AA	Valorisation du patrimoine	167 024,53	135 515,06	81,13%	66 531,00	38 787,52	58,30%
3142AA	Musées et structures ressources	391 000,00	374 886,70	95,88%	1 853 761,75	1 717 206,57	92,63%
3143AA	Inventaire du patrimoine	89 305,97	75 022,14	84,01%	94 735,68	44 774,25	47,26%
3144PR	Plan de relance 2020 Patrimoine				3 302 569,40	1 295 527,63	39,23%
Culture		19 305 876,71	18 980 805,76	98,32%	12 413 555,83	9 542 359,53	76,87%
3221AA	Aménagement sportif du territoire	66 000,00	66 000,00	100,00%	4 776 355,10	4 745 150,03	99,35%
3222AA	Soutien aux structures sportives	1 672 840,91	1 672 840,91	100,00%			
3223AA	Aide à la structuration du mouvement sportif	1 860 916,34	1 860 916,34	100,00%	98 844,25	98 844,25	100,00%
3224AA	Soutien à la promotion du sport	825 380,05	825 380,05	100,00%			
3225AA	Aide à l'accès à la pratique sportive	210 840,00	210 840,00	100,00%			
3228PR	Plan de relance 2020 Sports				158 425,00	158 425,00	100,00%
Sport		4 635 977,30	4 635 977,30	100,00%	5 033 624,35	5 002 419,28	99,38%
3227AA	Vie associative, laïcité, égalité	580 071,36	500 193,83	86,23%			
9124AA	Fonds de soutien associatif COVID-19	45 000,00	34 470,00	76,60%			
9122PP	Emplois d'utilité sociale	1 316 291,93	1 295 000,00	98,38%	748 720,64	737 039,77	98,44%
Vie associative		1 941 363,29	1 829 663,83	94,25%	748 720,64	737 039,77	98,44%
3226AA	Jeunesse	2 276 370,57	2 168 119,70	95,24%			
9123AA	Services civiques	190 194,00	178 057,00	93,62%			
Jeunesse		2 466 564,57	2 346 176,70	95,12%			
0403AA	Coopération franco-suisse	30 513,33	30 513,33	100,00%			
0402AA	Assistance, communication, animation Fonds européens	1 129 860,06	922 407,12	81,64%			
0401AA	Europe et international	1 342 937,03	1 322 283,27	98,46%	265 894,40	205 743,00	77,38%
2014P020	FSE	64 948,11	33 653,03	51,82%			
6100FE	FSE 2014-2020	1 811 165,94	1 798 836,54	99,32%			
2014P021	FEDER	5 678 180,68	3 412 465,88	60,10%	27 068 415,56	17 589 345,55	64,98%
6200FE	FEDER 2014-2020	7 308 506,25	6 691 514,45	91,56%	27 176 284,03	16 111 407,24	59,28%
6300PR	Plan de relance 2020 Fonds europeens BO				11 895 000,00	7 981 643,25	67,10%
6400PR	Plan de relance 2020 Fonds europeens FC				9 400 000,00	9 390 147,98	99,90%
Action européenne et internationale		17 366 111,40	14 211 673,62	81,84%	75 805 593,99	51 278 287,02	67,64%

Codes Progr.	Libellés programmes	Prévisions CPF 2022	Réalisations CPF 2022	Taux de réalisation	Prévisions CPI 2022	Réalisations CPI 2022	Taux de réalisation
AXE 4 - LES RESSOURCES		225 050 561,26	217 366 963,47	96,59%	22 433 243,31	20 040 160,38	89,33%
0200AA	Personnel siège	70 202 834,00	68 665 250,05	97,81%			
0203AA	Politique du handicap	198 475,00	98 673,83	49,72%	31 500,00	8 811,98	27,97%
0204AA	Collaborateurs de cabinet	972 000,00	879 129,01	90,45%			
2200AA	Personnel ATT	128 557 166,00	125 939 048,25	97,96%			
Ressources humaines		199 930 475,00	195 582 101,14	97,83%	31 500,00	8 811,98	27,97%
1999P125	Subventions et participations	905 000,00	846 468,88	93,53%			
1999P128	FIR	294 231,26	293 900,00	99,89%			
0210AA	Finances	250 000,00	166 102,67	66,44%			
Finances		1 449 231,26	1 306 471,55	90,15%			
2011P022	Evaluation des politiques publiques régionales	530 000,00	426 248,40	80,42%			
Évaluation		530 000,00	426 248,40	80,42%			
1999P094	Communication institutionnelle	4 030 209,20	3 590 812,50	89,10%	75 000,00	14 813,20	19,75%
0252AA	Promotion des mobilités / Déploiement de la marque Mobigo	32 262,00	6 990,00	21,67%			
0250PR	PAIR Communication				50 000,00		
Communication		4 062 471,20	3 597 802,50	88,56%	125 000,00	14 813,20	11,85%
2010P046	Démocratie participative	389 996,80	329 112,76	84,39%	310 620,00	123 525,08	39,77%
Participation citoyenne		389 996,80	329 112,76	84,39%	310 620,00	123 525,08	39,77%
0220AA	Assemblées	4 997 790,00	4 659 175,12	93,22%			
0221AA	Documentation	330 000,00	275 902,47	83,61%			
0222AA	Courrier	300 000,00	244 699,21	81,57%			
Assemblées - Documentation - Courrier		5 627 790,00	5 179 776,80	92,04%			
0230AA	Administration générale	5 450 942,38	4 632 979,00	84,99%	7 032 890,00	6 814 247,01	96,89%
0231AA	Intérêts moratoires	7 000,00		0,00%			
0231PP	Réparation bâtiments administratifs (hors lycées)				283 283,00	273 641,39	96,60%
0232PP	Acquisition locaux Région (hors lycées)				6 756 149,28	6 662 067,16	98,61%
0233PR	Plan de relance 2020 Moyens généraux				1 137 281,31	777 585,60	68,37%
0234AA	MRI	271 000,00	263 518,56	97,24%	90 000,00	52 654,73	58,51%
0237AA	Bâtiments administratifs				2 150 715,92	1 788 452,18	83,16%
9116AA	Maison régionale de l'innovation	34 092,42	34 092,42	100,00%	5 145,44	5 145,44	100,00%
Moyens généraux		5 763 034,80	4 930 589,98	85,56%	17 455 464,95	16 373 793,51	93,80%
1999P068	Équipement et logiciel informatiques	4 403 033,16	3 716 380,18	84,41%	4 499 658,36	3 513 826,99	78,09%
Systèmes d'information		4 403 033,16	3 716 380,18	84,41%	4 499 658,36	3 513 826,99	78,09%
2004P028	Frais juridiques	211 218,43	161 114,33	76,28%	1 000,00		0,00%
Affaires juridiques et archives		211 218,43	161 114,33	76,28%	1 000,00		0,00%
0238AA	Publicité marchés publics	212 604,00	150 136,00	70,62%			
0239AA	Facilitateur – Clauses insertion	50 000,00	16 172,00	32,34%			
0272AA	Équipement sanitaire	652 050,00	423 330,00	64,92%			
Achats		914 654,00	589 638,00	64,47%			
0201AA	Développement mode projet	268 656,61	240 632,53	89,57%	10 000,00	5 389,62	53,90%
Modernisation action publique		268 656,61	240 632,53	89,57%	10 000,00	5 389,62	53,90%
0261AA	Fonctionnement CESER	100 000,00	70 106,20	70,11%			
0262AA	Indemnités et frais de mission CESER	1 330 000,00	1 195 535,85	89,89%			
CESER		1 430 000,00	1 265 642,05	88,51%			

Codes Progr.	Libellés programmes	Prévisions CPF 2022	Réalisations CPF 2022	Taux de réalisation	Prévisions CPI 2022	Réalisations CPI 2022	Taux de réalisation
0251AA	Cabinet	70 000,00	41 453,25	59,22%			
	Cabinet	70 000,00	41 453,25	59,22%			
	TOTAT DEPENSES VENTILEES	1 077 404 950,55	1 050 618 813,03	97,51%	669 523 921,17	609 927 488,67	91,10%

DEPENSES NON VENTILEES							
0120AA	Amortissement en capital				65 400 000,00	65 275 215,98	99,81%
0121AA	Intérêts de la dette	10 383 342,72	10 216 111,31	98,39%			
0122AA	Intérêts court terme	160 000,00	24 122,21	15,08%			
0123AA	Frais divers s/emprunts annuelles-Serv bancaires	590 000,00	414 582,23	70,27%			
0124AA	Revolving				6 000 000,00	6 000 000,00	100,00%
0126AA	Ecritures de régularisation dette et ICNE AA	2 646 657,28	2 646 657,28	100,00%			
	Service de la dette	13 780 000,00	13 301 473,03	96,53%	71 400 000,00	71 275 215,98	99,83%
0111AA	Admissions en non valeur	600 000,00	526 245,79	87,71%			
0112AA	Provisions	25 650 000,00	25 560 592,35	99,65%			
	Admissions en non valeurs et provisions	26 250 000,00	26 086 838,14	99,38%			
0101AA	Groupes d'élus	134 000,00	66 394,96	49,55%			
0102AA	Assistants groupes d'élus	1 024 431,53	709 120,40	69,22%			
	Assistants groupes d'élus	1 158 431,53	775 515,36	66,95%			
0106AA	Fonds de solidarité péréquation	450 000,00	423 045,00	94,01%			
	Fonds de solidarité péréquation	450 000,00	423 045,00	94,01%			
2004P026	Dépenses imprévues						
	Dépenses imprévues						
0131AA	Reprise des résultats de clôture				192 989 883,41	192 989 883,41	100,00%
	Reprise du résultat				192 989 883,41	192 989 883,41	100,00%
		41 638 431,53	40 586 871,53	97,47%	264 389 883,41	264 265 099,39	99,95%

	TOTAL DES DEPENSES REELLES	1 119 043 382,08	1 091 205 684,56	97,51%	933 913 804,58	874 192 588,06	93,61%
--	-----------------------------------	-------------------------	-------------------------	---------------	-----------------------	-----------------------	---------------

	TOTAL DES DEPENSES REELLES HORS GESTION ACTIVE DE LA DETTE (GAD)	1 119 043 382,08	1 091 205 684,56	97,51%	927 913 804,58	868 192 588,06	93,56%
--	---	-------------------------	-------------------------	---------------	-----------------------	-----------------------	---------------

	TOTAL DES DEPENSES HORS DETTE ET HORS REPRISE DU RESULTAT	1 105 263 382,08	1 077 904 211,53	97,52%	669 523 921,17	609 927 488,67	91,10%
--	--	-------------------------	-------------------------	---------------	-----------------------	-----------------------	---------------

REPUBLIQUE FRANÇAISE

ADM-Etat :Région Bourgogne-Franche-Comté (1)

(2) Agrégé au budget principal de

Numéro SIRET : 20005372600028

POSTE COMPTABLE : Payeur

M. 71

**Compte administratif
voté par fonction**

BUDGET : Budget principal (3)

ANNEE 2022

(1) Indiquer soit « Région : nom de la région », soit le nom du syndicat mixte relevant de l'article L. 5721-2 du CGCT.

(2) A compléter s'il s'agit d'un budget annexe.

(3) Indiquer le budget concerné : budget principal (de la région ou syndicat mixte) ou libellé du budget annexe.

Sommaire

I - Informations générales

A - Informations statistiques, fiscales et financières	5
B - Pour mémoire : Modalités de vote	6
C1 - Exécution du budget : Résultats	7
C2 - Exécution du budget - RAR Dépenses	8
C3 - Exécution du budget - RAR Recettes	9

II - Présentation générale

A1 - Vue d'ensemble - Exécution du budget	10
A2 - Vue d'ensemble - Total des opérations réelles et d'ordre	11
B - Récapitulation par groupes fonctionnels	12
C1 - Equilibre financier - Investissement	16
C2 - Equilibre financier - Fonctionnement	17
D1 - Balance générale - Dépenses	19
D2 - Balance générale - Recettes	21

III - Vote

A - Section d'investissement - Vue d'ensemble	23
A.900 - Services généraux	25
A.901 - Formation professionnelle et apprentissage	26
A.902 - Enseignement	27
A.903 - Culture, sports et loisirs	28
A.904 - Santé et action sociale	29
A.905 - Aménagement des territoires	30
A.906 - Gestion des fonds européens	31
A.907 - Environnement	32
A.908 - Transports	33
A.909 - Action économique	36
A.921 - Taxes non affectées	37
A.922 - Dotations et participations	38
A.923 - Dettes et autres opérations financières	39
A.925 - Opérations patrimoniales	40
A.926 - Transferts entre les sections	41
B - Section de fonctionnement - Vue d'ensemble	43
B.930 - Services généraux	45
B.931 - Formation professionnelle et apprentissage	47
B.932 - Enseignement	48
B.933 - Culture, sports et loisirs	49
B.934 - Santé et action sociale	50
B.935 - Aménagement des territoires	51
B.936 - Gestion des fonds européens	52
B.937 - Environnement	53
B.938 - Transports	54
B.939 - Action économique	57
B.940 - Impositions directes	58
B.941 - Autres impôts et taxes	59
B.942 - Dotations et participations	60
B.943 - Opérations financières	61
B.944 - Frais de fonctionnement des groupes d'élus	62
B.945 - Provisions et autres opérations mixtes	63
B.946 - Transferts entre les sections	64
B.947 - Transferts à l'intérieur de la section de fonctionnement	65

IV - Annexes

A - Présentation croisée

A/900 - Services généraux	66
A/901 - Formation professionnelle et apprentissage	68
A/902 - Enseignement	69
A/903 - Culture, sports et loisirs	71
A/904 - Santé et action sociale	72
A/905 - Aménagement des territoires	73
A/906 - Gestion des fonds européens	75

A/907 - Environnement	76
A/908 - Transports	77
A/909 - Action économique	80
A/930 - Services généraux	81
A/931 - Formation professionnelle et apprentissage	87
A/932 - Enseignement	88
A/933 - Culture, sports et loisirs	91
A/934 - Santé et action sociale	93
A/935 - Aménagement des territoires	94
A/936 - Gestion des fonds européens	96
A/937 - Environnement	97
A/938 - Transports	98
A/939 - Action économique	102
B - Eléments du bilan	
B1.1 - Etat de la dette - Détails des crédits de trésorerie	104
B1.2 - Etat de la dette - Répartition par nature de dette	105
B1.3 - Etat de la dette - Répartition des emprunts par structure de taux	Sans Objet
B1.4 - Etat de la dette - Typologie de la répartition de l'encours	115
B1.5 - Etat de la dette - Détail des opérations de couverture	116
B1.6 - Etat de la dette - Remboursement anticipé d'un emprunt avec refinancement	Sans Objet
B1.7 - Etat de la dette - Emprunts renégociés au cours de l'année N	Sans Objet
B2 - Méthodes utilisées	118
B3 - Etat des provisions constituées	120
B4 - Etat des charges transférées	Sans Objet
B5 - Détail des chapitres d'opérations pour comptes de tiers	122
B6 - Prêts	124
B7.1 - Equilibre des opérations financières - Dépenses	127
B7.2 - Equilibre des opérations financières - Recettes	128
B8 - Etat présentant le montant des recettes et des dépenses affectées aux services assujettis à la TVA ne faisant pas l'objet d'un budget annexe distinct du budget général	130
B9.1 - Variation du patrimoine (articles L. 4221-4 et L. 4313.2 du CGCT) - Entrées	148
B9.2 - Variation du patrimoine (articles L. 4221-4 et L. 4313.2 du CGCT) - Sorties	166
B9.3 - Etat des opérations liées au cessions	179
B10.1 - Variation du patrimoine (article L. 300-5 du code de l'urbanisme) - Entrées	Sans Objet
B10.2 - Variation du patrimoine (article L. 300-5 du code de l'urbanisme) - Sorties	Sans Objet
B11 - Etat des travaux en régie	Sans Objet
B12.1 - Etat de ventilation des dépenses liées à la gestion de la crise sanitaire du COVID-19 - Fonctionnement	180
B12.2 - Etat de ventilation des dépenses liées à la gestion de la crise sanitaire du COVID-19 - Investissement	181
C - Engagements hors bilan	
C1.1 - Etat des emprunts garantis	182
C1.2 - Calcul du ratio d'endettement relatif aux garanties d'emprunt	184
C2 - Liste des concours attribués à des tiers en nature ou en subvention	185
C3 - Etat des contrats de crédit-bail	Sans Objet
C4 - Etat des contrats de PPP	Sans Objet
C5 - Etat des autres engagements donnés	326
C6 - Etat des engagements reçus	Sans Objet
C7 - Situation des autorisations de programme	327
C8 - Situation des autorisations d'engagement	355
C9 - Etat des recettes grevées d'affectation spéciale	386
D - Autres éléments d'information	
D1.1 - Etat du personnel	387
D1.2 - Actions de formation des élus	418
D1.3 - Etat relatif aux ressources et aux dépenses de la formation professionnelle des jeunes - Annexe à l'article D. 4312-7	424
D2.1 - Liste des organismes dans lesquels la région a pris un engagement financier	425
D2.2 - Liste des subventions versées par la région aux communes	443
D3.1 - Liste des organismes de regroupement	646
D3.2 - Liste des établissements publics créés	647
D3.3.1 - Liste des services individualisés dans un budget annexe	Sans Objet
D3.3.2 - Présentation agrégée du budget principal et des budgets annexes	648
D3.4 - Liste des services assujettis à la TVA et non érigés en budget annexe	650
D3.5.1 - Services ferroviaires régionaux des voyageurs - Volet 1 : Budget	651
D3.5.2 - Services ferroviaires régionaux des voyageurs - Volet 2 : Compte d'exploitation	652

Région Bourgogne-Franche-Comté - Budget principal - CA - 2022

D3.5.3 - Services ferroviaires régionaux des voyageurs - Volet 3 : Patrimoine	654
D4.1 - Gestion des fonds européens	701
D4.2 - Fonds commun des services d'hébergement	704
E - Décisions en matière de taux - Arrêté et signatures	
E1 - Décisions en matière de taux	711
E2 - Arrêté - Signatures	712

Préciser, pour chaque annexe, si l'état est sans objet le cas échéant.

I – INFORMATIONS GENERALES	I
INFORMATIONS STATISTIQUES, FISCALES ET FINANCIERES	A

Informations statistiques			
	Valeurs		Valeurs
Population totale	2881889	Nombre de mètres carrés de surface utile de bâtiments (3)	
Longueur de la voirie régionale (en km)		Nombre d'organismes de coopération auxquels participe la région	21


Informations fiscales (N-2)		
	Région	Pour mémoire, la moyenne nationale
Indicateur de ressources fiscales / habitant défini par l'article L. 4332-5 du CGCT (1)		

(1) Informations comprises dans la fiche de répartition de la DGF de l'exercice N-1, établie sur la base des informations N-2 (transmise par les services préfectoraux).

Informations financières – ratios		Valeurs	Moyennes nationales
1	Dépenses réelles de fonctionnement / population	370	299
2	Produit des impositions directes / population	5	10
3	Recettes réelles de fonctionnement / population	459	379
4	Dépenses d'équipement brut / population	66	49
5	Encours de dette / population (2)	453	445
6	DGF / population	0	0
7	Dépenses de personnel / dépenses réelles de fonctionnement (3)	18,1%	17,4%
8	Dépenses réelles de fonctionnement et remboursement annuel de la dette en capital/recettes réelles de fonctionnement (3)	85,4%	85,2%
9	Dépenses d'équipement brut / recettes réelles de fonctionnement	14,4%	12,90%
10	Encours de la dette / recettes réelles de fonctionnement (2) (3)	98,7%	117,4%

(2) Les ratios s'appuyant sur l'encours de la dette se calculent à partir du montant de la dette au 31 décembre N.

(3) Pour les syndicats mixtes, seules ces données sont à renseigner.

 Dans l'ensemble des tableaux, les cases grisées ne doivent pas être remplies.

I – INFORMATIONS GENERALES	I
POUR MEMOIRE : MODALITES DE VOTE DU BUDGET	B

I – L'assemblée délibérante a voté le présent budget :

- au niveau (1) du chapitre pour la section d'investissement.
- au niveau (1) du chapitre pour la section de fonctionnement ;
 - sans (2) vote formel sur chacun des chapitres.

La liste des articles spécialisés sur lesquels l'ordonnateur ne peut procéder à des virements d'article à article est la suivante :

II – En l'absence de mention au paragraphe I ci-dessus, le budget est réputé voté par chapitre, sans vote formel sur chacun des chapitres, en investissement et en fonctionnement.

III – L'assemblée délibérante a autorisé le président à opérer des virements de crédits de paiement de chapitre à chapitre dans les limites suivantes (3) : 7,5% des dépenses réelles de chaque section, hors dépenses de personnel.

IV – En l'absence de mention au paragraphe III ci-dessus, le président est réputé ne pas avoir reçu l'autorisation de l'assemblée délibérante de pratiquer des virements de crédits de paiement de chapitre à chapitre.

(1) A compléter par « du chapitre » ou « de l'article ».

(2) Indiquer « avec » ou « sans » vote formel.

(3) Au maximum dans la limite de 7.5 % des dépenses réelles de la section, à l'exclusion des crédits relatifs aux dépenses de personnel.

I – INFORMATIONS GENERALES	I
EXECUTION DU BUDGET - RESULTATS	C1

RESULTAT DE L'EXERCICE					
	Mandats émis	Titres émis	Reprise résultats exercice antérieur (1)		Résultat ou solde (A) (1)
TOTAL DU BUDGET	2 410 739 474,58	2 596 035 072,72	-180 155 808,23	A1	5 139 789,91
Investissement	986 637 860,21	1 008 685 441,55	-192 989 883,41	A2	-170 942 302,07
Dont 1068		192 989 883,41			
Fonctionnement	1 424 101 614,37	1 587 349 631,17	12 834 075,18	A3	176 082 091,98

(1) Indiquer le signe – si dépenses>recettes, et + si recettes>dépenses.

(2) Solde d'exécution de N-2 reporté sur la ligne budgétaire 001 du compte administratif N-1. Indiquer le signe – si dépenses>recettes, et + si recettes>dépenses.

(3) Résultat de fonctionnement reporté sur la ligne budgétaire 002 du compte administratif N-1. Indiquer le signe – si déficitaire, et + si excédentaire.

RESTES A REALISER (4)						
	Dépenses		Recettes		Solde (B) (5)	
TOTAL des RAR	I+II	0,00	III+IV	0,00	B1	0,00
Investissement	I	0,00	III	0,00	B2	0,00
Fonctionnement	II	0,00	IV	0,00	B3	0,00

(4) A reporter au budget primitif ou au budget supplémentaire N+1.

(5) Indiquer le signe – si dépenses>recettes, et + si recettes>dépenses.

RESULTAT CUMULE = (A)+(B) (6)		
TOTAL	A1+B1	5 139 789,91
Investissement	A2+B2	-170 942 302,07
Fonctionnement	A3+B3	176 082 091,98

(6) Indiquer le signe : – si déficit ou besoin de financement, + si excédent.

I – INFORMATIONS GENERALES	I
EXECUTION DU BUDGET – RAR DEPENSES	C2

DETAIL DES RESTES A REALISER N EN DEPENSES (1)

Chap. / Art. (2)	Libellé	Dépenses engagées non mandatées
SECTION D'INVESTISSEMENT – TOTAL		(I) 0,00
900	Services généraux	0,00
901	Formation pro. et apprentissage	0,00
902	Enseignement	0,00
903	Culture, sports et loisirs	0,00
904	Santé et action sociale	0,00
905	Aménagement des territoires	0,00
906	Gestion des fonds européens	0,00
907	Environnement	0,00
908	Transports	0,00
909	Action économique	0,00
921	Taxes non affectées	0,00
922	Dotations et participations	0,00
923	Dettes et autres opérations financières	0,00
SECTION DE FONCTIONNEMENT – TOTAL		(II) 0,00
930	Services généraux	0,00
931	Formation pro. et apprentissage	0,00
932	Enseignement	0,00
933	Culture, sports et loisirs	0,00
934	Santé et action sociale	0,00
935	Aménagement des territoires	0,00
936	Gestion des fonds européens	0,00
937	Environnement	0,00
938	Transports	0,00
939	Action économique	0,00
940	Impositions directes	0,00
941	Autres impôts et taxes	0,00
942	Dotations et participations	0,00
943	Opérations financières	0,00
944	Frais de fonctionnements groupes d'élus	0,00

(1) Il s'agit des restes à réaliser établis conformément à la comptabilité d'engagement annuelle. Ces restes à réaliser seront repris au BP ou au BS N+1.

(2) Suivant le niveau de vote retenu par l'assemblée.

I – INFORMATIONS GENERALES	I
EXECUTION DU BUDGET – RAR RECETTES	C3

DETAIL DES RESTES A REALISER N EN RECETTES (1)

Chap. / Art. (2)	Libellé	Titres restant à émettre
SECTION D'INVESTISSEMENT – TOTAL		(III) 0,00
900	Services généraux	0,00
901	Formation pro. et apprentissage	0,00
902	Enseignement	0,00
903	Culture, sports et loisirs	0,00
904	Santé et action sociale	0,00
905	Aménagement des territoires	0,00
906	Gestion des fonds européens	0,00
907	Environnement	0,00
908	Transports	0,00
909	Action économique	0,00
921	Taxes non affectées	0,00
922	Dotations et participations	0,00
923	Dettes et autres opérations financières	0,00
954	Produits des cessions d'immobilisations	0,00
SECTION DE FONCTIONNEMENT – TOTAL		(IV) 0,00
930	Services généraux	0,00
931	Formation pro. et apprentissage	0,00
932	Enseignement	0,00
933	Culture, sports et loisirs	0,00
934	Santé et action sociale	0,00
935	Aménagement des territoires	0,00
936	Gestion des fonds européens	0,00
937	Environnement	0,00
938	Transports	0,00
939	Action économique	0,00
940	Impositions directes	0,00
941	Autres impôts et taxes	0,00
942	Dotations et participations	0,00
943	Opérations financières	0,00
944	Frais de fonctionnements groupes d'élus	0,00

(1) Il s'agit des restes à réaliser établis conformément à la comptabilité d'engagement annuelle. Ces restes à réaliser seront repris au BP ou au BS N+1.

(2) Suivant le niveau de vote retenu par l'assemblée.

II – PRESENTATION GENERALE	II
VUE D'ENSEMBLE	A1

EXECUTION DU BUDGET CA

		DEPENSES		RECETTES	
REALISATIONS DE L'EXERCICE (mandats et titres)	Section de fonctionnement	A	1 424 101 614,37	G	1 587 349 631,17
	Section d'investissement	B	986 637 860,21	H	1 008 685 441,55

+

+

REPORTS DE L'EXERCICE N-1	Report en section de fonctionnement (002)	C	0,00	I	12 834 075,18
	Report en section d'investissement (001)	D	192 989 883,41	J	0,00

=

=

TOTAL EXERCICE (réalisations + reports N-1)	= A+B+C+D	2 603 729 357,99	= G+H+I+J	2 608 869 147,90
---	-----------	------------------	-----------	------------------

RESTES A REALISER A REPORTER EN N+1 (1)	Section de fonctionnement	E	0,00	K	0,00
	Section d'investissement	F	0,00	L	0,00
	TOTAL des restes à réaliser à reporter en N+1	= E+F	0,00	= K+L	0,00

RESULTAT CUMULE	Section de fonctionnement	= A+C+E	1 424 101 614,37	= G+I+K	1 600 183 706,35
	Section d'investissement	= B+D+F	1 179 627 743,62	= H+J+L	1 008 685 441,55
	TOTAL CUMULE	= A+B+C+D+E+F	2 603 729 357,99	= G+H+I+J+K+L	2 608 869 147,90

(1) Les restes à réaliser de la section de fonctionnement correspondent en dépenses, aux dépenses engagées non mandatées et non rattachées telles qu'elles ressortent de la comptabilité des engagements et en recettes, aux recettes certaines n'ayant pas donné lieu à l'émission d'un titre et non rattachées (R. 4312.6 du CGCT).

Les restes à réaliser de la section d'investissement correspondent en dépenses, aux dépenses engagées non mandatées au 31/12 de l'exercice précédent telles qu'elles ressortent de la comptabilité des engagements et aux recettes certaines n'ayant pas donné lieu à l'émission d'un titre au 31/12 de l'exercice précédent (R. 4312.5 du CGCT).

II – PRESENTATION GENERALE	II
VUE D'ENSEMBLE	A2

TOTAL DES OPÉRATIONS RÉELLES ET D'ORDRE

	DÉPENSES			RECETTES		
	RÉELLES ET MIXTES	ORDRE	TOTAL	REELLES ET MIXTES	ORDRE	TOTAL
INVESTISSEMENT	681 202 704,65	305 435 155,56	986 637 860,21	608 033 610,00	400 651 831,55	1 008 685 441,55
FONCTIONNEMENT	1 091 205 684,56	332 895 929,81	1 424 101 614,37	1 349 670 377,35	237 679 253,82	1 587 349 631,17
TOTAL REALISATIONS DE L'EXERCICE (1)	1 772 408 389,21	638 331 085,37	2 410 739 474,58	1 957 703 987,35	638 331 085,37	2 596 035 072,72

(1) Total réalisations = Total de la section de fonctionnement + Total de la section d'investissement.

II – PRESENTATION GENERALE	II
RECAPITULATION PAR GROUPES FONCTIONNELS	B

SECTION	CREDITS OUVERTS (BP+BS+DM+RAR N-1) (1)	CREDITS EMPLOYES (OU RESTANT A EMPLOYER)			DONT NON VENTILE	DONT 0 (sauf 01)
		REALISATIONS (mandats et titres émis)	CHARGES / PRODUITS RATTACHES	RESTES A REALISER AU 31/12/N (1)		
AP VOTEES	1 032 999 764,60					
Dont dépenses imprévues (950)	-6 300 000,00					
AE VOTEES	931 212 530,10					
Dont dépenses imprévues (952)	-13 800 000,00					

DEPENSES D'INVESTISSEMENT	1 254 479 138,37	1 179 627 743,62		0,00	569 700 254,95	20 240 757,94
90 Opérations ventilées	669 523 921,17	609 927 488,67		0,00		20 240 757,94
- en AP/CP (2)	669 492 421,17	609 918 676,69		0,00		20 231 945,96
- hors AP/CP (2)	31 500,00	8 811,98		0,00		8 811,98
Dont opérations pour comptes de tiers	8 897,02	8 897,02		0,00		0,00
92 Opérations non ventilées	391 965 333,79	376 710 371,54		0,00	376 710 371,54	
001 Solde exécution section investissement	192 989 883,41	192 989 883,41			192 989 883,41	
RECETTES D'INVESTISSEMENT	1 254 479 138,37	1 008 685 441,55		0,00	899 732 627,75	56 442,05
90 Opérations ventilées	130 586 234,59	108 952 813,80		0,00		56 442,05
- Recettes affectées	130 586 234,59	108 652 813,80		0,00		56 442,05
- Financement par le tiers de l'opération confiée à la région	0,00	300 000,00		0,00		0,00
92 Opérations non ventilées (sauf 922-1068)	783 106 898,28	706 742 744,34		0,00	706 742 744,34	
954 Produits des cessions d'immobilisations	465 000,00			0,00		
951 Virement de la section de fonctionnement	147 331 122,09					
922-1068 Excédents de fonctionnement capitalisés	192 989 883,41	192 989 883,41			192 989 883,41	
001 Solde exécution section investissement	0,00	0,00			0,00	
DEPENSES DE FONCTIONNEMENT	1 598 508 120,85	1 419 180 823,48	4 920 790,89	0,00	373 482 801,34	93 669 026,52
93 Services ventilés	1 077 404 950,55	1 049 853 910,24	764 902,79	0,00		93 669 026,52
- en AE/CP	868 035 315,55	846 610 975,06	0,00	0,00		15 600 236,80
- hors AE/CP	209 369 635,00	203 242 935,18	764 902,79	0,00		78 068 789,72
94 Services communs non ventilés	373 772 048,21	369 326 913,24	4 155 888,10	0,00	373 482 801,34	
953 Virement à la section d'investissement	147 331 122,09					
002 Résultat de fonctionnement reporté	0,00	0,00			0,00	
RECETTES DE FONCTIONNEMENT	1 598 508 120,85	1 600 180 338,21	3 368,14	0,00	1 415 771 970,37	21 203 801,71

SECTION	CREDITS OUVERTS (BP+BS+DM+RAR N-1) (1)	CREDITS EMPLOYES (OU RESTANT A EMPLOYER)			DONT NON VENTILE	DONT 0 (sauf 01)
		REALISATIONS (mandats et titres émis)	CHARGES / PRODUITS RATTACHES	RESTES A REALISER AU 31/12/N (1)		
93 Services ventilés	181 663 002,98	184 411 735,98	0,00	0,00		21 203 801,71
94 Services communs non ventilés	1 404 011 042,69	1 402 934 527,05	3 368,14	0,00	1 402 937 895,19	
002 Résultat de fonctionnement reporté	12 834 075,18	12 834 075,18			12 834 075,18	

(1) Pour les AP et les AE, indiquer les AP ou AE nouvelles votées ou anciennes modifiées au cours de l'exercice.

(2) Y compris les opérations pour compte de tiers.

II – PRESENTATION GENERALE DU BUDGET	II
BUDGET – RECAPITULATION PAR GROUPES FONCTIONNELS (suite)	B

SECTION	1 Formation pro. et apprentissage	2 Enseignement	3 Culture, sports et loisirs	4 Santé et action sociale	5 Aménagement des territoires	6 Gestion des fonds européens	7 Environnement	8 Transports	9 Action économique
---------	---	-------------------	------------------------------------	---------------------------------	-------------------------------------	-------------------------------------	--------------------	-----------------	---------------------------

AP VOTEES									
Dont dépenses imprévues (950)									
AE VOTEES									
Dont dépenses imprévues (952)									

DEPENSES D'INVESTISSEMENT	21 564 680,40	165 345 784,35	14 544 778,81	1 424 784,85	69 846 680,26	51 072 544,02	24 609 625,78	142 191 209,79	99 086 642,47
90 Opérations ventilées	21 564 680,40	165 345 784,35	14 544 778,81	1 424 784,85	69 846 680,26	51 072 544,02	24 609 625,78	142 191 209,79	99 086 642,47
- en AP/CP (2)	21 564 680,40	165 345 784,35	14 544 778,81	1 424 784,85	69 846 680,26	51 072 544,02	24 609 625,78	142 191 209,79	99 086 642,47
- hors AP/CP (2)	0,00	0,00	0,00	0,00	0,00	0,00	0,00	0,00	0,00
Dont opérations pour comptes de tiers	0,00	8 897,02	0,00	0,00	0,00	0,00	0,00	0,00	0,00
92 Opérations non ventilées									
001 Solde exécution section investissement									
RECETTES D'INVESTISSEMENT	10 371 700,00	35 012 401,62	222 420,50	0,00	1 399 382,57	51 072 544,02	10 425,87	4 230 382,59	6 577 114,58
90 Opérations ventilées	10 371 700,00	35 012 401,62	222 420,50	0,00	1 399 382,57	51 072 544,02	10 425,87	4 230 382,59	6 577 114,58
- Recettes affectées	10 371 700,00	34 712 401,62	222 420,50	0,00	1 399 382,57	51 072 544,02	10 425,87	4 230 382,59	6 577 114,58
- Financement par le tiers de l'opération confiée à la région	0,00	300 000,00	0,00	0,00	0,00	0,00	0,00	0,00	0,00
92 Opérations non ventilées (sauf 922-1068)									
954 Produits des cessions d'immobilisations									
951 Virement de la section de fonctionnement									
922-1068 Excédents de fonctionnement capitalisés									

SECTION	1 Formation pro. et apprentissage	2 Enseignement	3 Culture, sports et loisirs	4 Santé et action sociale	5 Aménagement des territoires	6 Gestion des fonds européens	7 Environnement	8 Transports	9 Action économique
001 Solde exécution section investissement									
DEPENSES DE FONCTIONNEMENT	215 509 899,29	197 678 291,36	26 285 096,59	189 603,23	7 001 219,41	11 936 469,90	9 882 299,84	437 654 077,05	50 812 829,84
93 Services ventilés	215 509 899,29	197 678 291,36	26 285 096,59	189 603,23	7 001 219,41	11 936 469,90	9 882 299,84	437 654 077,05	50 812 829,84
- en AE/CP	215 509 899,29	71 739 243,11	26 285 096,59	189 603,23	7 001 219,41	11 936 469,90	9 882 299,84	437 654 077,05	50 812 829,84
- hors AE/CP	0,00	125 939 048,25	0,00	0,00	0,00	0,00	0,00	0,00	0,00
94 Services communs non ventilés									
<i>953 Virement à la section d'investissement</i>									
002 Résultat de fonctionnement reporté									
RECETTES DE FONCTIONNEMENT	91 631 730,87	11 933 885,00	869 231,81	0,00	1 126 797,82	11 936 469,90	1 777 293,03	35 450 276,38	8 482 249,46
93 Services ventilés	91 631 730,87	11 933 885,00	869 231,81	0,00	1 126 797,82	11 936 469,90	1 777 293,03	35 450 276,38	8 482 249,46
94 Services communs non ventilés									
002 Résultat de fonctionnement reporté									

II – PRESENTATION GENERALE
EQUILIBRE FINANCIER – INVESTISSEMENT

II
C1

OPERATIONS REELLES ET MIXTES – Réalisations (y compris sur les restes à réaliser N-1)

CHAPITRES	MANDATS	TITRES
90 Opérations ventilées	609 927 488,67	108 952 813,80
900 Services généraux	20 240 757,94	56 442,05
901 Formation pro. et apprentissage	21 564 680,40	10 371 700,00
902 Enseignement	165 345 784,35	35 012 401,62
903 Culture, sports et loisirs	14 544 778,81	222 420,50
904 Santé et action sociale	1 424 784,85	0,00
905 Aménagement des territoires	69 846 680,26	1 399 382,57
906 Gestion des fonds européens	51 072 544,02	51 072 544,02
907 Environnement	24 609 625,78	10 425,87
908 Transports	142 191 209,79	4 230 382,59
909 Action économique	99 086 642,47	6 577 114,58
92 Opérations non ventilées	71 275 215,98	306 090 912,79
921 Taxes non affectées	0,00	0,00
922 Dotations et participations (sauf 1068)	0,00	25 045 912,79
923 Dettes et autres opérations financières	71 275 215,98	281 045 000,00
TOTAL	I 681 202 704,65	II 415 043 726,59
BESOIN D'AUTOFINANCEMENT (1)	I-II	266 158 978,06

OPERATIONS D'ORDRE

<i>925 Opérations patrimoniales (à l'intérieur de la section)</i>	67 755 901,74	67 755 901,74
<i>926 Transferts entre les sections</i>	237 679 253,82	332 895 929,81
TOTAL	III 305 435 155,56	IV 400 651 831,55
AUTOFINANCEMENT PROPRE A L'EXERCICE (1)	IV-III	95 216 675,99

TOTAL DES OPERATIONS D'INVESTISSEMENT DE L'EXERCICE

TOTAL	I+III	986 637 860,21	II+IV	815 695 558,14
--------------	--------------	-----------------------	--------------	-----------------------

RESULTATS ANTERIEURS

001 Solde exécution section investissement	V	192 989 883,41	VI	0,00
922 – 1068 Excédents de fonctionnement capitalisés			VII	192 989 883,41

TOTAL DES OPERATIONS D'INVESTISSEMENT DE L'EXERCICE

TOTAL DE LA SECTION	I+III+V	1 179 627 743,62	II+IV+VI+VII	1 008 685 441,55
SOLDE D'EXECUTION (recettes – dépenses) (1)				-170 942 302,07

(1) Mettre le signe (-) en cas de déficit ou (+) en cas d'excédent.

II – PRESENTATION GENERALE	II
EQUILIBRE FINANCIER – FONCTIONNEMENT	C2

OPERATIONS REELLES ET MIXTES – Réalisations (y compris sur les restes à réaliser de N-1)

CHAPITRES	MANDATS	TITRES
93 Services ventilés	1 050 618 813,03	184 411 735,98
930 Services généraux	93 669 026,52	21 203 801,71
931 Formation pro. et apprentissage	215 509 899,29	91 631 730,87
932 Enseignement	197 678 291,36	11 933 885,00
933 Culture, sports et loisirs	26 285 096,59	869 231,81
934 Santé et action sociale	189 603,23	0,00
935 Aménagement des territoires	7 001 219,41	1 126 797,82
936 Gestion des fonds européens	11 936 469,90	11 936 469,90
937 Environnement	9 882 299,84	1 777 293,03
938 Transports	437 654 077,05	35 450 276,38
939 Action économique	50 812 829,84	8 482 249,46
94 Services communs non ventilés	40 586 871,53	1 165 258 641,37
940 Impositions directes	0,00	40 303 833,00
941 Autres impôts et taxes	423 045,00	1 037 622 164,50
942 Dotations et participations	0,00	86 556 474,12
943 Opérations financières	13 827 718,82	310 254,68
944 Frais de fonctionnements groupes d'élus	775 515,36	0,24
945 Provisions et autres opérations mixtes	25 560 592,35	465 914,83
TOTAL des opérations réelles et mixtes	I 1 091 205 684,56	II 1 349 670 377,35
SOLDE des opérations réelles et mixtes (1)	II-I	258 464 692,79

OPERATIONS D'ORDRE

946 Transferts entre les sections	332 895 929,81	237 679 253,82
947 Transferts dans section fonctionnement	0,00	0,00
TOTAL	III 332 895 929,81	IV 237 679 253,82
AUTOFINANCEMENT DEGAGE (1)	III-IV	95 216 675,99

TOTAL DES OPERATIONS DE FONCTIONNEMENT DE L'EXERCICE

TOTAL	I+III	1 424 101 614,37	II+IV	1 587 349 631,17
--------------	--------------	-------------------------	--------------	-------------------------

RESULTATS ANTERIEURS

002 Résultat de fonctionnement reporté de N-1	V	0,00	VI	12 834 075,18
---	----------	------	-----------	---------------

TOTAL CUMULE DE LA SECTION

TOTAL DE LA SECTION	I+III+V	1 424 101 614,37	II+IV+VI	1 600 183 706,35
SOLDE D'EXECUTION DE LA SECTION (1) (recettes – dépenses)				176 082 091,98

(1) Mettre le signe (-) en cas de déficit ou (+) en cas d'excédent

II – PRESENTATION GENERALE	II
BALANCE GENERALE – DEPENSES	D1

Chapitre nature	Libellé	CREDITS OUVERTS (BP+BS+DM+RAR N-1)	CREDITS EMPLOYES (OU RESTANT A EMPLOYER)		CREDITS SANS EMPLOI
			REALISATIONS (mandats et titres émis)	RESTES A REALISER AU 31/12/N	
Dépenses d'investissement – Total		1 254 479 138,37	1 179 627 743,62	0,00	74 851 394,75
Sous total des opérations réelles et mixtes		740 923 921,17	681 202 704,65	0,00	59 721 216,52
10	Dotations, fonds divers et réserves	0,00	0,00	0,00	0,00
13	Subventions d'investissement	0,00	0,00	0,00	0,00
16	Emprunts et dettes assimilées	71 400 000,00	71 275 215,98	0,00	124 784,02
18	Cpte liaison : affectat° (BA, régie NP)	0,00	0,00	0,00	0,00
20	Immobilisations incorporelles (sauf 204)	7 923 177,73	5 674 299,10	0,00	2 248 878,63
204	Subventions d'équipement versées	470 644 865,29	419 400 157,88	0,00	51 244 707,41
21	Immobilisations corporelles	29 427 266,22	28 503 294,27	0,00	923 971,95
22	Immobilisations reçues en affectation	0,00	0,00	0,00	0,00
23	Immobilisations en cours	123 682 064,09	122 589 819,67	0,00	1 092 244,42
26	Participations et créances rattachées	35 403 522,16	31 316 892,07	0,00	4 086 630,09
27	Autres immobilisations financières	2 434 128,66	2 434 128,66	0,00	0,00
45	Opérations pour compte de tiers	8 897,02	8 897,02	0,00	0,00
Sous total des opérations d'ordre		320 565 333,79	305 435 155,56		15 130 178,23
925	Opérations patrimoniales	82 944 393,10	67 755 901,74		15 188 491,36
926	Transferts entre les sections	237 620 940,69	237 679 253,82		-58 313,13
Pour information : 001 solde d'exécution de la SI reporté N-1		192 989 883,41	192 989 883,41		

Chapitre nature	Libellé	CREDITS OUVERTS (BP+BS+DM+RAR N-1)	CREDITS EMPLOYES (OU RESTANT A EMPLOYER)			CREDITS SANS EMPLOI
			REALISATIONS (mandats et titres émis)	CHARGES / PRODUITS RATTACHES	RESTES A REALISER AU 31/12/N	
Dépenses de fonctionnement – Total		1 598 508 120,85	1 419 180 823,48	4 920 790,89	0,00	174 406 506,48
Sous total des opérations réelles et mixtes		1 119 043 382,08	1 086 284 893,67	4 920 790,89	0,00	27 837 697,52
011	Charges à caractère général	280 043 466,82	271 936 298,08	461 282,95	0,00	7 645 885,79
012	Charges de personnel et frais assimilés	197 128 301,84	193 414 228,74	250 059,49	0,00	3 464 013,61
014	Atténuations de produits	24 730 295,30	24 479 476,80	0,00	0,00	250 818,50
65	Autres charges de gestion courante (sauf 6586)	577 029 592,20	561 307 943,28	55 782,57	0,00	15 665 866,35
6586	Frais de fonctionnement groupes d'élus	1 158 421,53	768 289,10	7 223,45	0,00	382 908,98
66	Charges financières	13 190 000,00	8 740 448,37	4 146 442,43	0,00	303 109,20
67	Charges exceptionnelles	113 304,39	77 616,95	0,00	0,00	35 687,44
945	Provisions et autres opérations mixtes	25 650 000,00	25 560 592,35			89 407,65
Sous total des opérations d'ordre		479 464 738,77	332 895 929,81			146 568 808,96
946	Transferts entre les sections	332 133 616,68	332 895 929,81			-762 313,13
947	Transferts dans section fonctionnement	0,00	0,00			0,00
953	Virement à la section d'investissement	147 331 122,09				

Chapitre nature	Libellé	CREDITS OUVERTS (BP+BS+DM+RAR N-1)	CREDITS EMPLOYES (OU RESTANT A EMPLOYER)			CREDITS SANS EMPLOI
			REALISATIONS (mandats et titres émis)	CHARGES / PRODUITS RATTACHES	RESTES A REALISER AU 31/12/N	
Pour information : 002 résultat de fonctionnement reporté N-1		0,00	0,00			

II – PRESENTATION GENERALE	II
BALANCE GENERALE – RECETTES	D2

Chapitre nature	Libellé	CREDITS OUVERTS (BP+BS+DM+RAR N-1)	CREDITS EMPLOYES (OU RESTANT A EMPLOYER)		CREDITS SANS EMPLOI
			REALISATIONS (mandats et titres émis)	RESTES A REALISER AU 31/12/N	
Recettes d'investissement – Total		1 254 479 138,37	1 008 685 441,55	0,00	245 793 696,82
Sous total des opérations réelles et mixtes		499 080 123,09	415 043 726,59	0,00	84 036 396,50
10	Dotations, fonds divers et réserves (sauf 1068)	25 000 000,00	25 045 912,79	0,00	-45 912,79
13	Subventions d'investissement	121 761 205,59	99 607 327,98	0,00	22 153 877,61
16	Emprunts et dettes assimilées	343 028 888,50	281 045 000,00	0,00	61 983 888,50
18	Cpte liaison : affectat° (BA, régie NP)	0,00	0,00	0,00	0,00
20	Immobilisations incorporelles (sauf 204) (1)	0,00	46 576,08	0,00	-46 576,08
204	Subventions d'équipement versées (1)	4 737 029,00	6 054 241,50	0,00	-1 317 212,50
21	Immobilisations corporelles (1)	2 088 000,00	21 312,00	0,00	2 066 688,00
22	Immobilisations reçues en affectation (1)	0,00	0,00	0,00	0,00
23	Immobilisations en cours (1)	0,00	263 727,02	0,00	-263 727,02
26	Participations et créances rattachées	0,00	0,00	0,00	0,00
27	Autres immobilisations financières	2 000 000,00	2 659 629,22	0,00	-659 629,22
45	Opérations pour compte de tiers	0,00	300 000,00	0,00	-300 000,00
954	Produits des cessions d'immobilisations	465 000,00		0,00	
Sous total des opérations d'ordre		562 409 131,87	400 651 831,55		161 757 300,32
925	Opérations patrimoniales	82 944 393,10	67 755 901,74		15 188 491,36
926	Transferts entre les sections	332 133 616,68	332 895 929,81		-762 313,13
951	Virement de la section de fonctionnement	147 331 122,09			
922-1068	Excédents de fonctionnement capitalisés	192 989 883,41	192 989 883,41		0,00
Pour information : 001 solde d'exécution de la SI reporté N-1		0,00	0,00		

(1) Exceptionnellement, les comptes 20, 204, 21, 22 et 23 sont en recettes réelles en cas de réduction ou d'annulation de mandats donnant lieu à reversement.

Chapitre nature	Libellé	CREDITS OUVERTS (BP+BS+DM+RAR N-1)	CREDITS EMPLOYES (OU RESTANT A EMPLOYER)			CREDITS SANS EMPLOI
			REALISATIONS (mandats et titres émis)	CHARGES / PRODUITS RATTACHES	RESTES A REALISER AU 31/12/N	
Recettes de fonctionnement – Total		1 598 508 120,85	1 600 180 338,21	3 368,14	0,00	-1 675 585,50
Sous total des opérations réelles et mixtes		1 348 053 104,98	1 349 667 009,21	3 368,14	0,00	-1 617 272,37
013	Atténuations de charges	940 000,00	1 363 161,31	0,00	0,00	-423 161,31
70	Produits services, domaine, ventes div	6 064 471,00	3 737 528,61	0,00	0,00	2 326 942,39
731	Impôts locaux	71 294 598,00	68 098 431,64	0,00	0,00	3 196 166,36
73	Impôts et taxes (sauf 731)	1 036 197 156,00	1 037 622 164,50	0,00	0,00	-1 425 008,50
74	Dotations, subventions et participations	225 246 467,98	222 716 028,08	0,00	0,00	2 530 439,90
75	Autres produits de gestion courante	958 075,00	870 190,92	0,00	0,00	87 884,08
76	Produits financiers	2 948 654,00	5 127 340,83	3 368,14	0,00	-2 182 054,97
77	Produits exceptionnels	3 937 683,00	9 666 248,49	0,00	0,00	-5 728 565,49
945	Provisions et autres opérations mixtes	466 000,00	465 914,83			85,17
Sous total des opérations d'ordre		237 620 940,69	237 679 253,82			-58 313,13
946	Transferts entre les sections	237 620 940,69	237 679 253,82			-58 313,13
947	Transferts dans section fonctionnement	0,00	0,00			0,00
Pour information : 002 résultat de fonctionnement reporté N-1		12 834 075,18	12 834 075,18			

III – VOTE DU BUDGET	III
A – SECTION D'INVESTISSEMENT – VUE D'ENSEMBLE – DEPENSES	A

DEPENSES

Chapitre nature	Libellé	CREDITS OUVERTS (BP+BS+DM+RAR N-1)	CREDITS EMPLOYES (OU RESTANT A EMPLOYER)		CREDITS SANS EMPLOI	Pour information, dépenses gérées dans le cadre d'une AP	Pour information, dépenses gérées hors AP
			REALISATIONS (mandats émis)	RESTES A REALISER au 31/12/N			
Dépenses d'investissement – Total		1 254 479 138,37	1 179 627 743,62	0,00	74 851 394,75	609 918 676,69	376 719 183,52
90	Opérations ventilées	669 523 921,17	609 927 488,67	0,00	59 596 432,50	609 918 676,69	8 811,98
900	Services généraux	22 693 992,27	20 240 757,94	0,00	2 453 234,33	20 231 945,96	8 811,98
901	Formation pro. et apprentissage	25 579 449,51	21 564 680,40	0,00	4 014 769,11	21 564 680,40	0,00
902	Enseignement	165 857 063,47	165 345 784,35	0,00	511 279,12	165 345 784,35	0,00
903	Culture, sports et loisirs	17 447 180,18	14 544 778,81	0,00	2 902 401,37	14 544 778,81	0,00
904	Santé et action sociale	1 575 591,32	1 424 784,85	0,00	150 806,47	1 424 784,85	0,00
905	Aménagement des territoires	70 165 070,75	69 846 680,26	0,00	318 390,49	69 846 680,26	0,00
906	Gestion des fonds européens	75 539 699,59	51 072 544,02	0,00	24 467 155,57	51 072 544,02	0,00
907	Environnement	25 819 108,95	24 609 625,78	0,00	1 209 483,17	24 609 625,78	0,00
908	Transports	157 883 021,21	142 191 209,79	0,00	15 691 811,42	142 191 209,79	0,00
909	Action économique	106 963 743,92	99 086 642,47	0,00	7 877 101,45	99 086 642,47	0,00
92	Opérations non ventilées	391 965 333,79	376 710 371,54	0,00	15 254 962,25		376 710 371,54
921	Taxes non affectées	0,00	0,00	0,00	0,00		0,00
922	Dotations et participations	0,00	0,00	0,00	0,00		0,00
923	Dettes et autres opérations financières	71 400 000,00	71 275 215,98	0,00	124 784,02		71 275 215,98
925	Opérations patrimoniales	82 944 393,10	67 755 901,74		15 188 491,36		67 755 901,74
926	Transferts entre les sections	237 620 940,69	237 679 253,82		-58 313,13		237 679 253,82
Pour information : 001 solde d'exécution de la SI reporté N-1		192 989 883,41					

III – VOTE DU BUDGET	III
A – SECTION D'INVESTISSEMENT – VUE D'ENSEMBLE	A

RECETTES

Chapitre nature	Libellé	CREDITS OUVERTS (BP+BS+DM+RAR N-1)	CREDITS EMPLOYES (OU RESTANT A EMPLOYER)		CREDITS SANS EMPLOI
			REALISATIONS (titres émis)	RESTES A REALISER au 31/12/N	
Recettes d'investissement – Total		1 254 479 138,37	1 008 685 441,55	0,00	245 793 696,82
90	Opérations ventilées	130 586 234,59	108 952 813,80	0,00	21 633 420,79
900	Services généraux	0,00	56 442,05	0,00	-56 442,05
901	Formation pro. et apprentissage	10 371 700,00	10 371 700,00	0,00	0,00
902	Enseignement	36 874 230,00	35 012 401,62	0,00	1 861 828,38
903	Culture, sports et loisirs	0,00	222 420,50	0,00	-222 420,50
904	Santé et action sociale	0,00	0,00	0,00	0,00
905	Aménagement des territoires	1 389 576,00	1 399 382,57	0,00	-9 806,57
906	Gestion des fonds européens	75 539 699,59	51 072 544,02	0,00	24 467 155,57
907	Environnement	0,00	10 425,87	0,00	-10 425,87
908	Transports	1 134 893,00	4 230 382,59	0,00	-3 095 489,59
909	Action économique	5 276 136,00	6 577 114,58	0,00	-1 300 978,58
92	Opérations non ventilées	783 106 898,28	706 742 744,34	0,00	76 364 153,94
921	Taxes non affectées	0,00	0,00	0,00	0,00
922	Dotations et participations (sauf R922-1068)	25 000 000,00	25 045 912,79	0,00	-45 912,79
923	Dettes et autres opérations financières	343 028 888,50	281 045 000,00	0,00	61 983 888,50
925	Opérations patrimoniales	82 944 393,10	67 755 901,74		15 188 491,36
926	Transferts entre les sections	332 133 616,68	332 895 929,81		-762 313,13
95	Chapitre de prévision sans réalisation	147 796 122,09		0,00	
951	Virement de la section de fonctionnement(1)	147 331 122,09			
954	Produits des cessions d'immobilisations (1)	465 000,00		0,00	
922-1068	Excédents de fonctionnement capitalisés (2)	192 989 883,41	192 989 883,41		0,00
Pour information : 001 solde d'exécution de la SI reporté N-1		0,00			

(1) Pour mémoire, crédits ouverts au budget mais ne faisant pas l'objet d'émission d'un titre ou d'un mandat (opération sans réalisation).

(2) Il s'agit des seules écritures d'ordre mixte au 1068.

III – VOTE DU BUDGET	III
A – SECTION D'INVESTISSEMENT – 90 OPERATIONS VENTILEES	A 900
Détail par articles	

CHAPITRE 900 – Services généraux AP (1) = 21 546 910.89

	02					03	04					05	TOTAL DU CHAPITRE
	Administration générale						Actions interrégionales, européennes						
	020		021	022	023		028	041	042	043	044		
Administration générale collectivité		Conseil Régional	Conseil Economique et Social Régional	Conseil culture, éducation et environ	Autres organismes	Actions interrégionales	Actions européennes	Actions relevant de la subvent° globale	Aide publique au développement	Autres actions internationales	Plan de relance (crise sanitaire)		
	0201	0202											
	Personnel non ventilé	Autres moyens généraux											

DEPENSES D'EQUIPEMENT DANS LE CADRE D'UNE AUTORISATION DE PROGRAMME

Crédits votés (2)	0,00	22 396 597,87	0,00	0,00	0,00	0,00	0,00	0,00	0,00	0,00	265 894,40	0,00	0,00	22 662 492,27
Réalisations	0,00	20 026 202,96	0,00	0,00	0,00	0,00	0,00	0,00	0,00	0,00	205 743,00	0,00	0,00	20 231 945,96
Restes à réaliser	0,00	0,00	0,00	0,00	0,00	0,00	0,00	0,00	0,00	0,00	0,00	0,00	0,00	0,00
Crédits sans emploi	0,00	2 370 394,91	0,00	0,00	0,00	0,00	0,00	0,00	0,00	0,00	60 151,40	0,00	0,00	2 430 546,31

DEPENSES D'EQUIPEMENT HORS LE CADRE D'UNE AUTORISATION DE PROGRAMME

Crédits votés (2)	31 500,00	0,00	0,00	0,00	0,00	0,00	0,00	0,00	0,00	0,00	0,00	0,00	0,00	31 500,00
Réalisations	8 811,98	0,00	0,00	0,00	0,00	0,00	0,00	0,00	0,00	0,00	0,00	0,00	0,00	8 811,98
Restes à réaliser	0,00	0,00	0,00	0,00	0,00	0,00	0,00	0,00	0,00	0,00	0,00	0,00	0,00	0,00
Crédits sans emploi	22 688,02	0,00	0,00	0,00	0,00	0,00	0,00	0,00	0,00	0,00	0,00	0,00	0,00	22 688,02

RECETTES AFFECTEES AUX EQUIPEMENTS

Crédits votés (2)	0,00	0,00	0,00	0,00	0,00	0,00	0,00	0,00	0,00	0,00	0,00	0,00	0,00	0,00
Financement par le tiers de l'op.		0,00	0,00	0,00	0,00	0,00	0,00	0,00	0,00	0,00	0,00	0,00	0,00	0,00
Réalisations	0,00	46 734,28	0,00	0,00	0,00	0,00	0,00	0,00	0,00	0,00	9 707,77	0,00	0,00	56 442,05
Financement par le tiers de l'op.		0,00	0,00	0,00	0,00	0,00	0,00	0,00	0,00	0,00	0,00	0,00	0,00	0,00
Restes à réaliser	0,00	0,00	0,00	0,00	0,00	0,00	0,00	0,00	0,00	0,00	0,00	0,00	0,00	0,00
Financement par le tiers de l'op.		0,00	0,00	0,00	0,00	0,00	0,00	0,00	0,00	0,00	0,00	0,00	0,00	0,00
Crédits sans emploi	0,00	-46 734,28	0,00	0,00	0,00	0,00	0,00	0,00	0,00	0,00	-9 707,77	0,00	0,00	-56 442,05
Financement par le tiers de l'op.		0,00	0,00	0,00	0,00	0,00	0,00	0,00	0,00	0,00	0,00	0,00	0,00	0,00

(1) Il s'agit des nouvelles AP ou des modifications d'AP existantes votées dans l'exercice.

(2) Total des crédits votés (BP + BS + DM).

III – VOTE DU BUDGET	III
A – SECTION D'INVESTISSEMENT – 90 OPERATIONS VENTILEES	A 901
Détail par articles	

CHAPITRE 901 – Formation professionnelle et apprentissage

AP (1) = 12 870 320,62

	10 Services communs	11 Formation professionnelle						12 Apprentissage	13 Formation sanitaire et sociale	14 Plan de relance (crise sanitaire)	TOTAL DU CHAPITRE
		111 Insertion sociale et professionnelle	112 Formation professionnalisante personnes	113 Format° continue des pers. rech. emplois	114 Formation des actifs occupés	115 Rémunération des stagiaires	116 Autres				

DEPENSES D'EQUIPEMENT DANS LE CADRE D'UNE AUTORISATION DE PROGRAMME

Crédits votés (2)	0,00	0,00	0,00	0,00	2 124 610,00	0,00	0,00	15 540 424,67	7 914 414,84	0,00	25 579 449,51
Réalisations	0,00	0,00	0,00	0,00	2 124 610,00	0,00	0,00	12 033 435,03	7 406 635,37	0,00	21 564 680,40
Restes à réaliser	0,00	0,00	0,00	0,00	0,00	0,00	0,00	0,00	0,00	0,00	0,00
Crédits sans emploi	0,00	0,00	0,00	0,00	0,00	0,00	0,00	3 506 989,64	507 779,47	0,00	4 014 769,11

DEPENSES D'EQUIPEMENT HORS LE CADRE D'UNE AUTORISATION DE PROGRAMME

Crédits votés (2)	0,00	0,00	0,00	0,00	0,00	0,00	0,00	0,00	0,00	0,00	0,00
Réalisations	0,00	0,00	0,00	0,00	0,00	0,00	0,00	0,00	0,00	0,00	0,00
Restes à réaliser	0,00	0,00	0,00	0,00	0,00	0,00	0,00	0,00	0,00	0,00	0,00
Crédits sans emploi	0,00	0,00	0,00	0,00	0,00	0,00	0,00	0,00	0,00	0,00	0,00

RECETTES AFFECTEES AUX EQUIPEMENTS

Crédits votés (2)	0,00	0,00	0,00	0,00	0,00	0,00	0,00	10 371 700,00	0,00	0,00	10 371 700,00
Financement par le tiers de l'op.	0,00	0,00	0,00	0,00	0,00	0,00	0,00	0,00	0,00	0,00	0,00
Réalisations	0,00	0,00	0,00	0,00	0,00	0,00	0,00	10 371 700,00	0,00	0,00	10 371 700,00
Financement par le tiers de l'op.	0,00	0,00	0,00	0,00	0,00	0,00	0,00	0,00	0,00	0,00	0,00
Restes à réaliser	0,00	0,00	0,00	0,00	0,00	0,00	0,00	0,00	0,00	0,00	0,00
Financement par le tiers de l'op.	0,00	0,00	0,00	0,00	0,00	0,00	0,00	0,00	0,00	0,00	0,00
Crédits sans emploi	0,00	0,00	0,00	0,00	0,00	0,00	0,00	0,00	0,00	0,00	0,00
Financement par le tiers de l'op.	0,00	0,00	0,00	0,00	0,00	0,00	0,00	0,00	0,00	0,00	0,00

(1) Il s'agit des nouvelles AP ou des modifications d'AP existantes votées dans l'exercice.

(2) Total des crédits votés (BP + BS + DM).

III – VOTE DU BUDGET	III
A – SECTION D'INVESTISSEMENT – 90 OPERATIONS VENTILEES	A 902
Détail par articles	

CHAPITRE 902 – Enseignement **AP (1) = 127 807 758,68**

	20 Services communs	21 Enseignement du premier degré	22 Enseignement du second degré				23 Enseignement supérieur	24 Plan de relance (crise sanitaire)	27 Sécurité	28 Autres services périscolaires et annexes	TOTAL DU CHAPITRE
			221 Collèges	222 Lycées publics	223 Lycées privés	224 Participations à des cités mixtes					

DEPENSES D'EQUIPEMENT DANS LE CADRE D'UNE AUTORISATION DE PROGRAMME

Crédits votés (2)	0,00	0,00	0,00	146 600 924,66	4 763 630,19	0,00	14 492 508,62	0,00	0,00	0,00	165 857 063,47
Réalisations	0,00	0,00	0,00	146 280 969,88	4 698 344,74	0,00	14 366 469,73	0,00	0,00	0,00	165 345 784,35
Restes à réaliser	0,00	0,00	0,00	0,00	0,00	0,00	0,00	0,00	0,00	0,00	0,00
Crédits sans emploi	0,00	0,00	0,00	319 954,78	65 285,45	0,00	126 038,89	0,00	0,00	0,00	511 279,12

DEPENSES D'EQUIPEMENT HORS LE CADRE D'UNE AUTORISATION DE PROGRAMME

Crédits votés (2)	0,00	0,00	0,00	0,00	0,00	0,00	0,00	0,00	0,00	0,00	0,00
Réalisations	0,00	0,00	0,00	0,00	0,00	0,00	0,00	0,00	0,00	0,00	0,00
Restes à réaliser	0,00	0,00	0,00	0,00	0,00	0,00	0,00	0,00	0,00	0,00	0,00
Crédits sans emploi	0,00	0,00	0,00	0,00	0,00	0,00	0,00	0,00	0,00	0,00	0,00

RECETTES AFFECTEES AUX EQUIPEMENTS

Crédits votés (2)	0,00	0,00	0,00	36 874 230,00	0,00	0,00	0,00	0,00	0,00	0,00	36 874 230,00
Financement par le tiers de l'op.	0,00	0,00	0,00	0,00	0,00	0,00	0,00	0,00	0,00	0,00	0,00
Réalisations	0,00	0,00	0,00	34 623 995,94	0,00	0,00	388 405,68	0,00	0,00	0,00	35 012 401,62
Financement par le tiers de l'op.	0,00	0,00	0,00	0,00	0,00	0,00	300 000,00	0,00	0,00	0,00	300 000,00
Restes à réaliser	0,00	0,00	0,00	0,00	0,00	0,00	0,00	0,00	0,00	0,00	0,00
Financement par le tiers de l'op.	0,00	0,00	0,00	0,00	0,00	0,00	0,00	0,00	0,00	0,00	0,00
Crédits sans emploi	0,00	0,00	0,00	2 250 234,06	0,00	0,00	-388 405,68	0,00	0,00	0,00	1 861 828,38
Financement par le tiers de l'op.	0,00	0,00	0,00	0,00	0,00	0,00	-300 000,00	0,00	0,00	0,00	-300 000,00

(1) Il s'agit des nouvelles AP ou des modifications d'AP existantes votées dans l'exercice.

(2) Total des crédits votés (BP + BS + DM).

III – VOTE DU BUDGET	III
A – SECTION D'INVESTISSEMENT – 90 OPERATIONS VENTILEES	A 903
Détail par articles	

CHAPITRE 903 – Culture, sports et loisirs **AP (1) = 8 566 852,13**

	30 Services communs	31 Culture			32 Sports	33 Loisirs	34 Plan de relance (crise sanitaire)	37 Sécurité	TOTAL DU CHAPITRE
		311 Enseignement artistique	312 Activités culturelles et artistiques	313 Patrimoine (bibliothèques, musées, ...)					

DEPENSES D'EQUIPEMENT DANS LE CADRE D'UNE AUTORISATION DE PROGRAMME

Crédits votés (2)	0,00	0,00	2 485 567,87	9 927 987,96	5 033 624,35	0,00	0,00	0,00	17 447 180,18
Réalisations	0,00	0,00	2 249 039,67	7 293 319,86	5 002 419,28	0,00	0,00	0,00	14 544 778,81
Restes à réaliser	0,00	0,00	0,00	0,00	0,00	0,00	0,00	0,00	0,00
Crédits sans emploi	0,00	0,00	236 528,20	2 634 668,10	31 205,07	0,00	0,00	0,00	2 902 401,37

DEPENSES D'EQUIPEMENT HORS LE CADRE D'UNE AUTORISATION DE PROGRAMME

Crédits votés (2)	0,00	0,00	0,00	0,00	0,00	0,00	0,00	0,00	0,00
Réalisations	0,00	0,00	0,00	0,00	0,00	0,00	0,00	0,00	0,00
Restes à réaliser	0,00	0,00	0,00	0,00	0,00	0,00	0,00	0,00	0,00
Crédits sans emploi	0,00	0,00	0,00	0,00	0,00	0,00	0,00	0,00	0,00

RECETTES AFFECTEES AUX EQUIPEMENTS

Crédits votés (2)	0,00	0,00	0,00	0,00	0,00	0,00	0,00	0,00	0,00
Financement par le tiers de l'op.	0,00	0,00	0,00	0,00	0,00	0,00	0,00	0,00	0,00
Réalisations	0,00	0,00	0,00	218 120,00	4 300,50	0,00	0,00	0,00	222 420,50
Financement par le tiers de l'op.	0,00	0,00	0,00	0,00	0,00	0,00	0,00	0,00	0,00
Restes à réaliser	0,00	0,00	0,00	0,00	0,00	0,00	0,00	0,00	0,00
Financement par le tiers de l'op.	0,00	0,00	0,00	0,00	0,00	0,00	0,00	0,00	0,00
Crédits sans emploi	0,00	0,00	0,00	-218 120,00	-4 300,50	0,00	0,00	0,00	-222 420,50
Financement par le tiers de l'op.	0,00	0,00	0,00	0,00	0,00	0,00	0,00	0,00	0,00

(1) Il s'agit des nouvelles AP ou des modifications d'AP existantes votées dans l'exercice.

(2) Total des crédits votés (BP + BS + DM).

III – VOTE DU BUDGET	III
A – SECTION D'INVESTISSEMENT – 90 OPERATIONS VENTILEES	A 904
Détail par articles	

CHAPITRE 904 – Santé et action sociale **AP (1) = -219 915,00**

	40 Services communs	41 Santé	42 Action sociale	43 Plan de relance (crise sanitaire)	47 Sécurité alimentaire	TOTAL DU CHAPITRE
DEPENSES D'EQUIPEMENT DANS LE CADRE D'UNE AUTORISATION DE PROGRAMME						
Crédits votés (2)	0,00	1 575 591,32	0,00	0,00	0,00	1 575 591,32
Réalisations	0,00	1 424 784,85	0,00	0,00	0,00	1 424 784,85
Restes à réaliser	0,00	0,00	0,00	0,00	0,00	0,00
Crédits sans emploi	0,00	150 806,47	0,00	0,00	0,00	150 806,47
DEPENSES D'EQUIPEMENT HORS LE CADRE D'UNE AUTORISATION DE PROGRAMME						
Crédits votés (2)	0,00	0,00	0,00	0,00	0,00	0,00
Réalisations	0,00	0,00	0,00	0,00	0,00	0,00
Restes à réaliser	0,00	0,00	0,00	0,00	0,00	0,00
Crédits sans emploi	0,00	0,00	0,00	0,00	0,00	0,00
RECETTES AFFECTEES AUX EQUIPEMENTS						
Crédits votés (2)	0,00	0,00	0,00	0,00	0,00	0,00
Financement par le tiers de l'op.	0,00	0,00	0,00	0,00	0,00	0,00
Réalisations	0,00	0,00	0,00	0,00	0,00	0,00
Financement par le tiers de l'op.	0,00	0,00	0,00	0,00	0,00	0,00
Restes à réaliser	0,00	0,00	0,00	0,00	0,00	0,00
Financement par le tiers de l'op.	0,00	0,00	0,00	0,00	0,00	0,00
Crédits sans emploi	0,00	0,00	0,00	0,00	0,00	0,00
Financement par le tiers de l'op.	0,00	0,00	0,00	0,00	0,00	0,00

(1) Il s'agit des nouvelles AP ou des modifications d'AP existantes votées dans l'exercice.

(2) Total des crédits votés (BP + BS + DM).

III – VOTE DU BUDGET	III
A – SECTION D'INVESTISSEMENT – 90 OPERATIONS VENTILEES	A 905
Détail par articles	

CHAPITRE 905 – Aménagement des territoires

AP (1) = 268 739 055,84

	50 Services communs	51 Politique de la ville	52 Agglomérations et villes moyennes	53 Espace rural, autres espaces de développt	54 Habitat - (Logement)	55 Actions en faveur du littoral	56 Technologies informat° et communicat°	57 Sécurité	58 Autres actions	59 Plan de relance (crise sanitaire)	TOTAL DU CHAPITRE
DEPENSES D'EQUIPEMENT DANS LE CADRE D'UNE AUTORISATION DE PROGRAMME											
Crédits votés (2)	5 000,00	5 078 588,76	3 167 119,98	20 765 083,84	5 190 935,31	0,00	35 958 342,86	0,00	0,00	0,00	70 165 070,75
Réalisations	0,00	5 072 043,72	3 044 291,57	20 665 187,18	5 163 791,74	0,00	35 901 366,05	0,00	0,00	0,00	69 846 680,26
Restes à réaliser	0,00	0,00	0,00	0,00	0,00	0,00	0,00	0,00	0,00	0,00	0,00
Crédits sans emploi	5 000,00	6 545,04	122 828,41	99 896,66	27 143,57	0,00	56 976,81	0,00	0,00	0,00	318 390,49
DEPENSES D'EQUIPEMENT HORS LE CADRE D'UNE AUTORISATION DE PROGRAMME											
Crédits votés (2)	0,00	0,00	0,00	0,00	0,00	0,00	0,00	0,00	0,00	0,00	0,00
Réalisations	0,00	0,00	0,00	0,00	0,00	0,00	0,00	0,00	0,00	0,00	0,00
Restes à réaliser	0,00	0,00	0,00	0,00	0,00	0,00	0,00	0,00	0,00	0,00	0,00
Crédits sans emploi	0,00	0,00	0,00	0,00	0,00	0,00	0,00	0,00	0,00	0,00	0,00
RECETTES AFFECTEES AUX EQUIPEMENTS											
Crédits votés (2)	0,00	0,00	304 300,00	21 700,00	0,00	0,00	1 063 576,00	0,00	0,00	0,00	1 389 576,00
Financement par le tiers de l'op.	0,00	0,00	0,00	0,00	0,00	0,00	0,00	0,00	0,00	0,00	0,00
Réalisations	0,00	0,00	302 768,26	22 699,31	0,00	0,00	1 073 915,00	0,00	0,00	0,00	1 399 382,57
Financement par le tiers de l'op.	0,00	0,00	0,00	0,00	0,00	0,00	0,00	0,00	0,00	0,00	0,00
Restes à réaliser	0,00	0,00	0,00	0,00	0,00	0,00	0,00	0,00	0,00	0,00	0,00
Financement par le tiers de l'op.	0,00	0,00	0,00	0,00	0,00	0,00	0,00	0,00	0,00	0,00	0,00
Crédits sans emploi	0,00	0,00	1 531,74	-999,31	0,00	0,00	-10 339,00	0,00	0,00	0,00	-9 806,57
Financement par le tiers de l'op.	0,00	0,00	0,00	0,00	0,00	0,00	0,00	0,00	0,00	0,00	0,00

(1) Il s'agit des nouvelles AP ou des modifications d'AP existantes votées dans l'exercice.

(2) Total des crédits votés (BP + BS + DM).

III – VOTE DU BUDGET	III
A – SECTION D'INVESTISSEMENT – 90 OPERATIONS VENTILEES	A 906
Détail par articles	

CHAPITRE 906 – Gestion des fonds européens AP (1) = 315 682 239,80

	61 FSE	62 FEDER	63 Autres		64 Plan de relance (crise sanitaire)	TOTAL DU CHAPITRE
			630 FEADER	631 FEAMP		

DEPENSES D'EQUIPEMENT DANS LE CADRE D'UNE AUTORISATION DE PROGRAMME

Crédits votés (2)	0,00	75 539 699,59	0,00	0,00	0,00	75 539 699,59
Réalisations	0,00	51 072 544,02	0,00	0,00	0,00	51 072 544,02
Restes à réaliser	0,00	0,00	0,00	0,00	0,00	0,00
Crédits sans emploi	0,00	24 467 155,57	0,00	0,00	0,00	24 467 155,57

DEPENSES D'EQUIPEMENT HORS LE CADRE D'UNE AUTORISATION DE PROGRAMME

Crédits votés (2)	0,00	0,00	0,00	0,00	0,00	0,00
Réalisations	0,00	0,00	0,00	0,00	0,00	0,00
Restes à réaliser	0,00	0,00	0,00	0,00	0,00	0,00
Crédits sans emploi	0,00	0,00	0,00	0,00	0,00	0,00

RECETTES AFFECTEES AUX EQUIPEMENTS

Crédits votés (2)	0,00	75 539 699,59	0,00	0,00	0,00	75 539 699,59
Financement par le tiers de l'op.	0,00	0,00	0,00	0,00	0,00	0,00
Réalisations	0,00	51 072 544,02	0,00	0,00	0,00	51 072 544,02
Financement par le tiers de l'op.	0,00	0,00	0,00	0,00	0,00	0,00
Restes à réaliser	0,00	0,00	0,00	0,00	0,00	0,00
Financement par le tiers de l'op.	0,00	0,00	0,00	0,00	0,00	0,00
Crédits sans emploi	0,00	24 467 155,57	0,00	0,00	0,00	24 467 155,57
Financement par le tiers de l'op.	0,00	0,00	0,00	0,00	0,00	0,00

(1) Il s'agit des nouvelles AP ou des modifications d'AP existantes votées dans l'exercice.

(2) Total des crédits votés (BP + BS + DM).

III – VOTE DU BUDGET	III
A – SECTION D'INVESTISSEMENT – 90 OPERATIONS VENTILEES	A 907
Détail par articles	

CHAPITRE 907 – Environnement **AP (1) = 28 378 529,30**

	70 Services communs	71 Actions transversales	72 Actions en matière des déchets	73 Politique de l'air	74 Politique de l'eau	75 Politique de l'énergie	76 Patrimoine naturel	77 Environnem infrastructures transport	78 Autres actions	79 Plan de relance (crise sanitaire)	TOTAL DU CHAPITRE
--	---------------------------	--------------------------------	--	--------------------------	-----------------------------	---------------------------------	-----------------------------	--	----------------------	--	-------------------

DEPENSES D'EQUIPEMENT DANS LE CADRE D'UNE AUTORISATION DE PROGRAMME

Crédits votés (2)	0,00	142 162,17	1 592 224,22	70 000,00	1 409 487,68	18 506 713,29	4 002 928,05	0,00	95 593,54	0,00	25 819 108,95
Réalisations	0,00	107 860,83	1 344 568,88	70 000,00	1 087 950,19	18 471 675,51	3 513 320,37	0,00	14 250,00	0,00	24 609 625,78
Restes à réaliser	0,00	0,00	0,00	0,00	0,00	0,00	0,00	0,00	0,00	0,00	0,00
Crédits sans emploi	0,00	34 301,34	247 655,34	0,00	321 537,49	35 037,78	489 607,68	0,00	81 343,54	0,00	1 209 483,17

DEPENSES D'EQUIPEMENT HORS LE CADRE D'UNE AUTORISATION DE PROGRAMME

Crédits votés (2)	0,00	0,00	0,00	0,00	0,00	0,00	0,00	0,00	0,00	0,00	0,00
Réalisations	0,00	0,00	0,00	0,00	0,00	0,00	0,00	0,00	0,00	0,00	0,00
Restes à réaliser	0,00	0,00	0,00	0,00	0,00	0,00	0,00	0,00	0,00	0,00	0,00
Crédits sans emploi	0,00	0,00	0,00	0,00	0,00	0,00	0,00	0,00	0,00	0,00	0,00

RECETTES AFFECTEES AUX EQUIPEMENTS

Crédits votés (2)	0,00	0,00	0,00	0,00	0,00	0,00	0,00	0,00	0,00	0,00	0,00
Financement par le tiers de l'op.	0,00	0,00	0,00	0,00	0,00	0,00	0,00	0,00	0,00	0,00	0,00
Réalisations	0,00	0,00	10 080,12	0,00	345,75	0,00	0,00	0,00	0,00	0,00	10 425,87
Financement par le tiers de l'op.	0,00	0,00	0,00	0,00	0,00	0,00	0,00	0,00	0,00	0,00	0,00
Restes à réaliser	0,00	0,00	0,00	0,00	0,00	0,00	0,00	0,00	0,00	0,00	0,00
Financement par le tiers de l'op.	0,00	0,00	0,00	0,00	0,00	0,00	0,00	0,00	0,00	0,00	0,00
Crédits sans emploi	0,00	0,00	-10 080,12	0,00	-345,75	0,00	0,00	0,00	0,00	0,00	-10 425,87
Financement par le tiers de l'op.	0,00	0,00	0,00	0,00	0,00	0,00	0,00	0,00	0,00	0,00	0,00

(1) Il s'agit des nouvelles AP ou des modifications d'AP existantes votées dans l'exercice.

(2) Total des crédits votés (BP + BS + DM).

III – VOTE DU BUDGET	III
A – SECTION D'INVESTISSEMENT – 90 OPERATIONS VENTILEES	A 908
Détail par articles	

CHAPITRE 908 – Transports AP (1) = 162 238 290,34

	80 Services communs	81 Transports en commun de voyageurs						
		810	811	812	813	814	815	818
		Services communs	Transp ferroviaire régional de voyageurs	Gares et autres infrastructures ferrov.	Transports scolaires	Transports interurbains	Transports mixtes	Autres transports en commun

DEPENSES D'EQUIPEMENT DANS LE CADRE D'UNE AUTORISATION DE PROGRAMME

Crédits votés (2)	175 000,00	30 000,00	100 584 890,72	34 821 343,40	878 020,00	0,00	0,00	2 875 243,62
Réalisations	0,00	0,00	100 213 586,72	25 642 783,52	830 780,09	0,00	0,00	1 592 201,99
Restes à réaliser	0,00	0,00	0,00	0,00	0,00	0,00	0,00	0,00
Crédits sans emploi	175 000,00	30 000,00	371 304,00	9 178 559,88	47 239,91	0,00	0,00	1 283 041,63

DEPENSES D'EQUIPEMENT HORS LE CADRE D'UNE AUTORISATION DE PROGRAMME

Crédits votés (2)	0,00	0,00	0,00	0,00	0,00	0,00	0,00	0,00
Réalisations	0,00	0,00	0,00	0,00	0,00	0,00	0,00	0,00
Restes à réaliser	0,00	0,00	0,00	0,00	0,00	0,00	0,00	0,00
Crédits sans emploi	0,00	0,00	0,00	0,00	0,00	0,00	0,00	0,00

RECETTES AFFECTEES AUX EQUIPEMENTS

Crédits votés (2)	0,00	0,00	1 134 893,00	0,00	0,00	0,00	0,00	0,00
Financement par le tiers de l'op.	0,00	0,00	0,00	0,00	0,00	0,00	0,00	0,00
Réalisations	0,00	0,00	4 130 133,59	0,00	0,00	0,00	0,00	100 249,00
Financement par le tiers de l'op.	0,00	0,00	0,00	0,00	0,00	0,00	0,00	0,00
Restes à réaliser	0,00	0,00	0,00	0,00	0,00	0,00	0,00	0,00
Financement par le tiers de l'op.	0,00	0,00	0,00	0,00	0,00	0,00	0,00	0,00
Crédits sans emploi	0,00	0,00	-2 995 240,59	0,00	0,00	0,00	0,00	-100 249,00
Financement par le tiers de l'op.	0,00	0,00	0,00	0,00	0,00	0,00	0,00	0,00

III – VOTE DU BUDGET	III
A – SECTION D'INVESTISSEMENT – 90 OPERATIONS VENTILEES	A 908
Détail par articles	

CHAPITRE 908 – Transports (suite 1)

	82 Routes et voiries						83 Plan de relance (crise sanitaire)	87 Sécurité
	821 Voirie nationale	822 Voirie régionale	823 Voirie départementale	824 Voirie communale	825 Sécurité routière	828 Autres liaisons		
DEPENSES D'EQUIPEMENT DANS LE CADRE D'UNE AUTORISATION DE PROGRAMME								
Crédits votés (2)	15 408 990,58	0,00	820 447,47	0,00	0,00	0,00	0,00	0,00
Réalisations	12 282 010,81	0,00	621 690,10	0,00	0,00	0,00	0,00	0,00
Restes à réaliser	0,00	0,00	0,00	0,00	0,00	0,00	0,00	0,00
Crédits sans emploi	3 126 979,77	0,00	198 757,37	0,00	0,00	0,00	0,00	0,00
DEPENSES D'EQUIPEMENT HORS LE CADRE D'UNE AUTORISATION DE PROGRAMME								
Crédits votés (2)	0,00	0,00	0,00	0,00	0,00	0,00	0,00	0,00
Réalisations	0,00	0,00	0,00	0,00	0,00	0,00	0,00	0,00
Restes à réaliser	0,00	0,00	0,00	0,00	0,00	0,00	0,00	0,00
Crédits sans emploi	0,00	0,00	0,00	0,00	0,00	0,00	0,00	0,00
RECETTES AFFECTEES AUX EQUIPEMENTS								
Crédits votés (2)	0,00	0,00	0,00	0,00	0,00	0,00	0,00	0,00
Financement par le tiers de l'op.	0,00	0,00	0,00	0,00	0,00	0,00	0,00	0,00
Réalisations	0,00	0,00	0,00	0,00	0,00	0,00	0,00	0,00
Financement par le tiers de l'op.	0,00	0,00	0,00	0,00	0,00	0,00	0,00	0,00
Restes à réaliser	0,00	0,00	0,00	0,00	0,00	0,00	0,00	0,00
Financement par le tiers de l'op.	0,00	0,00	0,00	0,00	0,00	0,00	0,00	0,00
Crédits sans emploi	0,00	0,00	0,00	0,00	0,00	0,00	0,00	0,00
Financement par le tiers de l'op.	0,00	0,00	0,00	0,00	0,00	0,00	0,00	0,00

III – VOTE DU BUDGET	III
A – SECTION D'INVESTISSEMENT – 90 OPERATIONS VENTILEES	A 908
Détail par articles	

CHAPITRE 908 – Transports (suite 2)

	88 Autres transports							TOTAL DU CHAPITRE
	881 Transports aériens	882 Transports maritimes	883 Transports fluviaux	884 Transports ferroviaires de marchandises	885 Liaisons multimodales	886 Infrastructures portuaires et aéroport.	888 Autres	

DEPENSES D'EQUIPEMENT DANS LE CADRE D'UNE AUTORISATION DE PROGRAMME

Crédits votés (2)	1 813 229,03	0,00	475 856,39	0,00	0,00	0,00	0,00	157 883 021,21
Réalisations	986 349,49	0,00	21 807,07	0,00	0,00	0,00	0,00	142 191 209,79
Restes à réaliser	0,00	0,00	0,00	0,00	0,00	0,00	0,00	0,00
Crédits sans emploi	826 879,54	0,00	454 049,32	0,00	0,00	0,00	0,00	15 691 811,42

DEPENSES D'EQUIPEMENT HORS LE CADRE D'UNE AUTORISATION DE PROGRAMME

Crédits votés (2)	0,00	0,00	0,00	0,00	0,00	0,00	0,00	0,00
Réalisations	0,00	0,00	0,00	0,00	0,00	0,00	0,00	0,00
Restes à réaliser	0,00	0,00	0,00	0,00	0,00	0,00	0,00	0,00
Crédits sans emploi	0,00	0,00	0,00	0,00	0,00	0,00	0,00	0,00

RECETTES AFFECTEES AUX EQUIPEMENTS

Crédits votés (2)	0,00	0,00	0,00	0,00	0,00	0,00	0,00	1 134 893,00
Financement par le tiers de l'op.	0,00	0,00	0,00	0,00	0,00	0,00	0,00	0,00
Réalisations	0,00	0,00	0,00	0,00	0,00	0,00	0,00	4 230 382,59
Financement par le tiers de l'op.	0,00	0,00	0,00	0,00	0,00	0,00	0,00	0,00
Restes à réaliser	0,00	0,00	0,00	0,00	0,00	0,00	0,00	0,00
Financement par le tiers de l'op.	0,00	0,00	0,00	0,00	0,00	0,00	0,00	0,00
Crédits sans emploi	0,00	0,00	0,00	0,00	0,00	0,00	0,00	-3 095 489,59
Financement par le tiers de l'op.	0,00	0,00	0,00	0,00	0,00	0,00	0,00	0,00

(1) Il s'agit des nouvelles AP ou des modifications d'AP existantes votées dans l'exercice.

(2) Total des crédits votés (BP + BS + DM).

III – VOTE DU BUDGET	III
A – SECTION D'INVESTISSEMENT – 90 OPERATIONS VENTILEES	A 909
Détail par articles	

CHAPITRE 909 – Action économique AP (1) = 93 689 722,00

	90 Services communs	91 Interventions économiques transversales	92 Recherche et innovation	93 Agriculture, pêche, agro-alimentaire	94 Industrie, artisanat, commerce et autres	95 Tourisme et thermalisme	96 Plan de relance (crise sanitaire)	TOTAL DU CHAPITRE
DEPENSES D'EQUIPEMENT DANS LE CADRE D'UNE AUTORISATION DE PROGRAMME								
Crédits votés (2)	0,00	65 124 547,08	8 720 557,82	14 703 703,02	4 736 936,00	13 678 000,00	0,00	106 963 743,92
Réalisations	0,00	58 921 597,80	8 720 310,88	13 906 034,15	4 155 884,56	13 382 815,08	0,00	99 086 642,47
Restes à réaliser	0,00	0,00	0,00	0,00	0,00	0,00	0,00	0,00
Crédits sans emploi	0,00	6 202 949,28	246,94	797 668,87	581 051,44	295 184,92	0,00	7 877 101,45
DEPENSES D'EQUIPEMENT HORS LE CADRE D'UNE AUTORISATION DE PROGRAMME								
Crédits votés (2)	0,00	0,00	0,00	0,00	0,00	0,00	0,00	0,00
Réalisations	0,00	0,00	0,00	0,00	0,00	0,00	0,00	0,00
Restes à réaliser	0,00	0,00	0,00	0,00	0,00	0,00	0,00	0,00
Crédits sans emploi	0,00	0,00	0,00	0,00	0,00	0,00	0,00	0,00
RECETTES AFFECTEES AUX EQUIPEMENTS								
Crédits votés (2)	0,00	4 756 136,00	0,00	0,00	520 000,00	0,00	0,00	5 276 136,00
Financement par le tiers de l'op.	0,00	0,00	0,00	0,00	0,00	0,00	0,00	0,00
Réalisations	0,00	5 483 279,57	0,00	0,00	1 093 835,01	0,00	0,00	6 577 114,58
Financement par le tiers de l'op.	0,00	0,00	0,00	0,00	0,00	0,00	0,00	0,00
Restes à réaliser	0,00	0,00	0,00	0,00	0,00	0,00	0,00	0,00
Financement par le tiers de l'op.	0,00	0,00	0,00	0,00	0,00	0,00	0,00	0,00
Crédits sans emploi	0,00	-727 143,57	0,00	0,00	-573 835,01	0,00	0,00	-1 300 978,58
Financement par le tiers de l'op.	0,00	0,00	0,00	0,00	0,00	0,00	0,00	0,00

(1) Il s'agit des nouvelles AP ou des modifications d'AP existantes votées dans l'exercice.

(2) Total des crédits votés (BP + BS + DM).

III – VOTE DU BUDGET	III
A – SECTION D'INVESTISSEMENT – 92 OPERATIONS NON VENTILEES	A 921
Détail par articles	

CHAPITRE 921 – Taxes non affectées

Article /compte par nature (1)	Libellé	CREDITS OUVERTS (BP+BS+DM+RAR N-1)	CREDITS EMPLOYES (OU RESTANT A EMPLOYER)		CREDITS SANS EMPLOI
			REALISATIONS	RESTES A REALISER au 31/12	
	DEPENSES	0,00	0,00	0,00	0,00
	RECETTES	0,00	0,00	0,00	0,00

(1) Détailler les articles utilisés conformément au plan de comptes.

III – VOTE DU BUDGET	III
A – SECTION D'INVESTISSEMENT – 92 OPERATIONS NON VENTILEES	A 922
Détail par articles	

CHAPITRE 922 – Dotations et participations

Article /compte par nature (1)	Libellé	CREDITS OUVERTS (BP+BS +DM+RAR N-1)	CREDITS EMPLOYES (OU RESTANT A EMPLOYER)		CREDITS SANS EMPLOI
			REALISATIONS	RESTES A REALISER au 31/12	
	DEPENSES (2)	0,00	0,00	0,00	0,00
	RECETTES	217 989 883,41	218 035 796,20	0,00	-45 912,79
10222	FCTVA	25 000 000,00	25 045 912,79	0,00	-45 912,79
1068	Excédents de fonctionnement capitalisés	192 989 883,41	192 989 883,41	0,00	0,00

(1) Détailler les articles utilisés conformément au plan de comptes.

(2) Reversement de dotations (trop perçu).

III – VOTE DU BUDGET	III
A – SECTION D'INVESTISSEMENT – 92 OPERATIONS NON VENTILEES	A 923
Détail par articles	

CHAPITRE 923 – Dettes et autres opérations financières

Article /compte par nature (1)	Libellé	CREDITS OUVERTS (BP+BS + DM + RAR N-1)	CREDITS EMPLOYES (OU RESTANT A EMPLOYER)		CREDITS SANS EMPLOI
			REALISATIONS	RESTES A REALISER au 31/12/N	
	DEPENSES	71 400 000,00	71 275 215,98	0,00	124 784,02
1641	Emprunts en euros	65 400 000,00	65 275 215,98	0,00	124 784,02
16449	Opérat° de tirage sur ligne trésorerie	6 000 000,00	6 000 000,00	0,00	0,00
	RECETTES	343 028 888,50	281 045 000,00	0,00	61 983 888,50
16311	Emprunt obligataire remboursable in fine	150 000 000,00	127 000 000,00	0,00	23 000 000,00
1641	Emprunts en euros	187 028 888,50	149 045 000,00	0,00	37 983 888,50
16449	Opérat° de tirage sur ligne trésorerie	6 000 000,00	5 000 000,00	0,00	1 000 000,00

(1) Détailler les articles utilisés conformément au plan de comptes.

III – VOTE DU BUDGET	III
A – SECTION D'INVESTISSEMENT – 92 OPERATIONS NON VENTILEES	A 925
Détail par articles	

CHAPITRE 925 – Opérations patrimoniales

Article /compte par nature (1)	Libellé	CREDITS OUVERTS (BP+DM+RAR N-1)	CREDITS EMPLOYES REALISATIONS	CREDITS SANS EMPLOI
	DEPENSES (2)	82 944 393,10	67 755 901,74	15 188 491,36
16441	Opérat° afférentes à l'emprunt	1 000 000,00	1 000 000,00	0,00
2031	Frais d'études	100 000,00	0,00	100 000,00
204411	Sub nat org pub - Biens mob, mat, études	15 284 830,63	15 284 830,63	0,00
204412	Sub nat org pub - Bâtiments, installat°	4 981 305,47	4 981 305,47	0,00
2051	Concessions, droits similaires	100 000,00	0,00	100 000,00
21572	Matériel technique scolaire	500 000,00	274 994,99	225 005,01
2158	Autres inst.,matériel,outil. techniques	180 000,00	49 485,18	130 514,82
2313	Constructions	20 938 257,00	11 248 754,13	9 689 502,87
2314	Constructions sur sol d'autrui	20 000,00	0,00	20 000,00
2317	Immo. corporelles reçues mise à dispo.	39 710 000,00	34 876 625,31	4 833 374,69
238	Avances commandes immo corporelles	130 000,00	39 906,03	90 093,97
	RECETTES (2)	82 944 393,10	67 755 901,74	15 188 491,36
16449	Opérat° de tirage sur ligne trésorerie	1 000 000,00	1 000 000,00	0,00
2031	Frais d'études	9 968 257,00	0,00	9 968 257,00
2033	Frais d'insertion	210 000,00	0,00	210 000,00
2051	Concessions, droits similaires	323 367,64	323 367,64	0,00
21572	Matériel technique scolaire	6 028 830,47	6 028 830,47	0,00
21578	Autre matériel technique	400 240,79	400 240,79	0,00
21831	Matériel informatique scolaire	6 957 447,60	6 957 447,60	0,00
21841	Matériel de bureau et mobilier scolaires	1 574 944,13	1 574 944,13	0,00
2313	Constructions	50 000,00	9 732,50	40 267,50
2317	Immo. corporelles reçues mise à dispo.	50 000,00	2 264,53	47 735,47
237	Avances commandes immo incorporelles	200 000,00	0,00	200 000,00
238	Avances commandes immo corporelles	51 200 000,00	46 477 768,61	4 722 231,39
458212	Construction Témis Science	4 981 305,47	4 981 305,47	0,00

(1) Détailler les articles utilisés conformément au plan de comptes.

(2) Les dépenses du chapitre sont égales aux recettes.

III – VOTE DU BUDGET	III
A – SECTION D'INVESTISSEMENT – 92 OPERATIONS NON VENTILEES	A 926
Détail par articles	

CHAPITRE 926 – Transferts entre les sections

Article /compte par nature (1)	Libellé	CREDITS OUVERTS (BP+BS+DM+RAR N-1)	CREDITS EMPLOYES REALISATIONS	CREDITS SANS EMPLOI
	DEPENSES DE L'EXERCICE (2)	237 620 940,69	237 679 253,82	-58 313,13
	Reprises sur autofinancement	237 620 940,69	237 679 253,82	-58 313,13
13911	Sub. transf cpte résultat. Etat, établist	473 953,00	473 953,00	0,00
13913	Sub. transf cpte résultat. Départements	457 889,00	457 889,00	0,00
13914	Sub. transf cpte résultat. Communes	38 410,00	38 410,00	0,00
13916	Sub. transf cpte résultat. Autres EPL	200,00	200,00	0,00
139172	Sub. transf cpte résultat. FEDER	37 362 939,87	37 362 939,87	0,00
139173	Sub. transf cpte résultat. FEOGA	41 317,00	41 317,00	0,00
13918	Autres subventions d'équipement	1 031 839,00	1 031 839,00	0,00
13932	Dotation régionale d'équipement scolaire	31 410 694,00	31 410 694,00	0,00
192	Plus ou moins-values sur cession immo.	0,00	58 313,13	-58 313,13
198	Neutralisation des amortissements	166 803 698,82	166 803 698,82	0,00
	Charges transférées	0,00	0,00	0,00
	RECETTES DE L'EXERCICE (3)	332 133 616,68	332 895 929,81	-762 313,13
	Amortissement des immobilisations	332 133 616,68	332 133 616,68	0,00
28031	Frais d'études	363 748,69	363 748,69	0,00
2804111	Subv. Etat : Bien mobilier, matériel	1 004 886,12	1 004 886,12	0,00
2804112	Subv. Etat : Bâtiments, installations	3 906 500,68	3 906 500,68	0,00
2804113	Subv. Etat : Projet infrastructure	2 300 087,00	2 300 087,00	0,00
2804114	Voiries	1 222 276,00	1 222 276,00	0,00
2804121	Subv. Régions : Bien mobilier, matériel	778 857,00	778 857,00	0,00
2804123	Subv. Régions : Projet infrastructure	64 164,00	64 164,00	0,00
2804131	Subv. Dpt : Bien mobilier, matériel	168 103,96	168 103,96	0,00
2804132	Subv. Dpt : Bâtiments, installations	4 711 998,65	4 711 998,65	0,00
2804133	Subv. Dpt : Projet infrastructure	827 607,00	827 607,00	0,00
2804141	Subv. Cne : Bien mobilier, matériel	5 669 203,65	5 669 203,65	0,00
2804142	Subv. Cne : Bâtiments, installations	23 470 060,34	23 470 060,34	0,00
2804143	Subv. Cne : Projet infrastructure	128 764,00	128 764,00	0,00
2804151	Subv. Grpt : Bien mobilier, matériel	1 985 811,06	1 985 811,06	0,00
2804152	Subv. Grpt : Bâtiments, installations	3 017 053,79	3 017 053,79	0,00
2804153	Subv. Grpt : Projet infrastructure	459 652,00	459 652,00	0,00
2804161	Subv. SPIC : Bien mobilier, matériel	60 199,00	60 199,00	0,00
2804162	Subv. SPIC : Bâtiments, installations	144 586,50	144 586,50	0,00
28041711	Subv. SNCF : Bien mobilier, matériel	71 570 846,00	71 570 846,00	0,00
28041712	Subv. SNCF : Bâtiments, installations	241 326,00	241 326,00	0,00

Article /compte par nature (1)	Libellé	CREDITS OUVERTS (BP+BS+DM+RAR N-1)	CREDITS EMPLOYES REALISATIONS	CREDITS SANS EMPLOI
28041713	Subv. SNCF : Projet infrastructure	15 854 815,00	15 854 815,00	0,00
28041721	SNCF réseau : Bien mobilier, matériel	552 988,93	552 988,93	0,00
28041722	SNCF réseau : Bâtiments, installations	148 459,00	148 459,00	0,00
28041723	SNCF réseau : Projet infrastructure	13 925 762,00	13 925 762,00	0,00
2804181	Autres org pub - Biens mob, mat, études	17 469 500,59	17 469 500,59	0,00
2804182	Autres org pub - Bâtiments et installat°	9 943 800,10	9 943 800,10	0,00
2804183	Autres org pub-Proj infrastruct int nat.	170 111,00	170 111,00	0,00
280421	Privé : Bien mobilier, matériel	31 117 229,30	31 117 229,30	0,00
280422	Privé : Bâtiments, installations	9 952 196,00	9 952 196,00	0,00
280431	Subv.Scol : Bien mobilier, matériel	7 275 117,88	7 275 117,88	0,00
280432	Subv.Scol : Bâtiments, installations	7 544 129,39	7 544 129,39	0,00
2804411	Sub nat org pub - Biens mob, mat, études	10 947 728,89	10 947 728,89	0,00
2804412	Sub nat org pub - Bâtiments, installat°	945 735,71	945 735,71	0,00
28045	Subv. d'équipement versées aux tiers	37 059 989,83	37 059 989,83	0,00
28051	Concessions,droits similaires,brevets,...	3 971 338,93	3 971 338,93	0,00
2808	Autres immobilisations incorporelles	4 875,00	4 875,00	0,00
281311	Bâtiments administratifs	1 148 455,00	1 148 455,00	0,00
281312	Bâtiments scolaires	6 547 277,54	6 547 277,54	0,00
281314	Bâtiments culturels et sportifs	686 300,00	686 300,00	0,00
281318	Autres bâtiments publics	421 992,00	421 992,00	0,00
281351	Bâtiments publics	317 267,55	317 267,55	0,00
28153	Réseaux divers	9 494,00	9 494,00	0,00
281572	Matériel technique scolaire	96 279,51	96 279,51	0,00
281578	Autre matériel technique	682 804,86	682 804,86	0,00
28158	Autres inst.,matériel,outil. techniques	2 146 415,00	2 146 415,00	0,00
2817312	Bâtiments scolaires (m. à dispo)	28 437 069,74	28 437 069,74	0,00
28181	Installations générales, aménagt divers	75 569,34	75 569,34	0,00
281821	Matériel de transport ferroviaire	89 183,00	89 183,00	0,00
281828	Autres matériels de transport	809 380,08	809 380,08	0,00
281838	Autre matériel informatique	868 019,26	868 019,26	0,00
281841	Matériel de bureau et mobilier scolaires	269 979,00	269 979,00	0,00
281848	Autres matériels de bureau et mobiliers	166 862,40	166 862,40	0,00
28185	Matériel de téléphonie	33 590,39	33 590,39	0,00
28188	Autres immo. corporelles	348 169,02	348 169,02	0,00
	Autres	0,00	762 313,13	-762 313,13
192	Plus ou moins-values sur cession immo.	0,00	152 421,00	-152 421,00
21311	Bâtiments administratifs	0,00	189 891,13	-189 891,13
217312	Bâtiments scolaires (mise à dispo)	0,00	325 001,00	-325 001,00
261	Titres de participation	0,00	95 000,00	-95 000,00

(1) Détailler les articles utilisés conformément au plan de comptes.

(2) Egales aux recettes du chapitre 946 en fonctionnement.

(3) Egales aux dépenses du chapitre 946 en fonctionnement.

III – VOTE DU BUDGET	III
SECTION DE FONCTIONNEMENT – VUE D'ENSEMBLE	B

DEPENSES

Chapitre nature	Libellé	CREDITS OUVERTS (BP+BS+DM+RAR N-1)	CREDITS EMPLOYES (OU RESTANT A EMPLOYER)			CREDITS SANS EMPLOI	Pour information, dépenses gérées dans le cadre d'une AE	Pour information, dépenses gérées hors AE
			REALISATIONS (mandats émis)	RATTACHEMENTS	RESTES A REALISER au 31/12/N (1)			
Dépenses de fonctionnement – Total		1 598 508 120,85	1 419 180 823,48	4 920 790,89	0,00	174 406 506,48	846 610 975,06	577 490 639,31
93	Services ventilés	1 077 404 950,55	1 049 853 910,24	764 902,79	0,00	26 786 137,52	846 610 975,06	204 007 837,97
930	Services généraux	98 962 613,26	93 052 359,54	616 666,98	0,00	5 293 586,74	15 600 236,80	78 068 789,72
931	Formation pro. et apprentissage	219 921 944,12	215 509 899,29	0,00	0,00	4 412 044,83	215 509 899,29	0,00
932	Enseignement	202 439 939,79	197 530 055,55	148 235,81	0,00	4 761 648,43	71 739 243,11	125 939 048,25
933	Culture, sports et loisirs	26 798 295,94	26 285 096,59	0,00	0,00	513 199,35	26 285 096,59	0,00
934	Santé et action sociale	319 359,24	189 603,23	0,00	0,00	129 756,01	189 603,23	0,00
935	Aménagement des territoires	7 712 554,36	7 001 219,41	0,00	0,00	711 334,95	7 001 219,41	0,00
936	Gestion des fonds européens	14 862 800,98	11 936 469,90	0,00	0,00	2 926 331,08	11 936 469,90	0,00
937	Environnement	10 370 712,43	9 882 299,84	0,00	0,00	488 412,59	9 882 299,84	0,00
938	Transports	439 819 335,00	437 654 077,05	0,00	0,00	2 165 257,95	437 654 077,05	0,00
939	Action économique	56 197 395,43	50 812 829,84	0,00	0,00	5 384 565,59	50 812 829,84	0,00
94	Services communs non ventilés	373 772 048,21	369 326 913,24	4 155 888,10	0,00	289 246,87		373 482 801,34
940	Impositions directes	0,00	0,00	0,00	0,00	0,00		0,00
941	Autres impôts et taxes	450 000,00	423 045,00	0,00	0,00	26 955,00		423 045,00
942	Dotations et participations	0,00	0,00	0,00	0,00	0,00		0,00
943	Opérations financières	14 380 000,00	9 679 054,17	4 148 664,65	0,00	552 281,18		13 827 718,82
944	Frais de fonctionnements groupes d'élus	1 158 431,53	768 291,91	7 223,45	0,00	382 916,17		775 515,36
945	Provisions et autres opérations mixtes	25 650 000,00	25 560 592,35			89 407,65		25 560 592,35
946	Transferts entre les sections (autres que virement)	332 133 616,68	332 895 929,81			-762 313,13		332 895 929,81
947	Transferts dans section fonctionnement	0,00	0,00			0,00		0,00
95	Chapitre de prévision sans réalisation	147 331 122,09		0,00				0,00
953	Virement à la section d'investissement(1)	147 331 122,09		0,00				0,00
Total des groupes fonctionnels		1 598 508 120,85	1 419 180 823,48	4 920 790,89	0,00	174 406 506,48	846 610 975,06	577 490 639,31
Pour information : 002 Résultat antérieur reporté N-1		0,00						

(1) Pour mémoire, crédits ouverts au budget mais ne faisant pas l'objet d'émission de titres ou de mandats (opérations sans réalisation).

III – VOTE DU BUDGET	III
SECTION DE FONCTIONNEMENT – VUE D'ENSEMBLE	B

RECETTES

Chapitre nature	Libellé	CREDITS OUVERTS (BP+BS+DM+RAR N-1)	CREDITS EMPLOYES (OU RESTANT A EMPLOYER)			CREDITS SANS EMPLOI
			REALISATIONS (titres émis)	RATTACHEMENTS	RESTES A REALISER au 31/12/N (1)	
Recettes de fonctionnement – Total		1 598 508 120,85	1 600 180 338,21	3 368,14	0,00	-1 675 585,50
93	Services ventilés	181 663 002,98	184 411 735,98	0,00	0,00	-2 748 733,00
930	Services généraux	25 590 034,00	21 203 801,71	0,00	0,00	4 386 232,29
931	Formation pro. et apprentissage	91 056 341,00	91 631 730,87	0,00	0,00	-575 389,87
932	Enseignement	8 552 000,00	11 933 885,00	0,00	0,00	-3 381 885,00
933	Culture, sports et loisirs	430 000,00	869 231,81	0,00	0,00	-439 231,81
934	Santé et action sociale	0,00	0,00	0,00	0,00	0,00
935	Aménagement des territoires	1 370 391,00	1 126 797,82	0,00	0,00	243 593,18
936	Gestion des fonds européens	14 862 800,98	11 936 469,90	0,00	0,00	2 926 331,08
937	Environnement	1 734 818,00	1 777 293,03	0,00	0,00	-42 475,03
938	Transports	35 336 453,00	35 450 276,38	0,00	0,00	-113 823,38
939	Action économique	2 730 165,00	8 482 249,46	0,00	0,00	-5 752 084,46
94	Services communs non ventilés	1 404 011 042,69	1 402 934 527,05	3 368,14	0,00	1 073 147,50
940	Impositions directes	43 500 000,00	40 303 833,00	0,00	0,00	3 196 167,00
941	Autres impôts et taxes	1 036 197 156,00	1 037 622 164,50	0,00	0,00	-1 425 008,50
942	Dotations et participations	85 926 946,00	86 556 474,12	0,00	0,00	-629 528,12
943	Opérations financières	300 000,00	306 886,54	3 368,14	0,00	-10 254,68
944	Frais de fonctionnements groupes d'élus	0,00	0,24	0,00	0,00	-0,24
945	Provisions et autres opérations mixtes	466 000,00	465 914,83			85,17
946	Transferts entre les sections	237 620 940,69	237 679 253,82			-58 313,13
947	Transferts dans section fonctionnement	0,00	0,00			0,00
Total des groupes fonctionnels		1 585 674 045,67	1 587 346 263,03	3 368,14	0,00	-1 675 585,50
Pour information : 002 Résultat antérieur reporté N-1		12 834 075,18				

(1) Pour mémoire, crédits ouverts au budget mais ne faisant pas l'objet d'émission de titres ou de mandats (opérations sans réalisation).

III – VOTE DU BUDGET	III
B – SECTION DE FONCTIONNEMENT – 93 OPERATIONS VENTILEES	B 930
Détail par articles	

CHAPITRE 930 – Services généraux

AE (1) = 15 364 737.90

	01	02					03	04					05	TOTAL DU CHAPITRE	
		Administration générale						Actions interrégionales, européennes							
		020		021	022	023		028	041	042	043	044			048
		Administration générale collectivité													
0201	0202														
Personnel non ventilé	Autres moyens généraux														

DEPENSES DE FONCTIONNEMENT DANS LE CADRE D'UNE AUTORISATION D'ENGAGEMENT

Crédits votés (2)	0,00	0,00	15 646 833,84	0,00	0,00	0,00	0,00	0,00	30 513,33	2 464 495,29	0,00	967,33	7 334,47	0,00	18 150 144,26
Réalisations	0,00	0,00	13 325 033,08	0,00	0,00	0,00	0,00	0,00	30 513,33	2 238 225,54	0,00	435,20	6 029,65	0,00	15 600 236,80
Rattachement	0,00	0,00	0,00	0,00	0,00	0,00	0,00	0,00	0,00	0,00	0,00	0,00	0,00	0,00	0,00
Restes à réaliser	0,00	0,00	0,00	0,00	0,00	0,00	0,00	0,00	0,00	0,00	0,00	0,00	0,00	0,00	0,00
Crédits sans emploi	0,00	0,00	2 321 800,76	0,00	0,00	0,00	0,00	0,00	0,00	226 269,75	0,00	532,13	1 304,82	0,00	2 549 907,46

DEPENSES DE FONCTIONNEMENT HORS LE CADRE D'UNE AUTORISATION D'ENGAGEMENT

Crédits votés (2)	0,00	71 373 309,00	3 011 370,00	4 997 790,00	1 430 000,00	0,00	0,00	0,00	0,00	0,00	0,00	0,00	0,00	0,00	80 812 469,00
Réalisations	0,00	69 308 902,47	2 301 963,08	4 603 895,12	1 237 362,07	0,00	0,00	0,00	0,00	0,00	0,00	0,00	0,00	0,00	77 452 122,74
Rattachement	0,00	334 150,42	198 956,58	55 280,00	28 279,98	0,00	0,00	0,00	0,00	0,00	0,00	0,00	0,00	0,00	616 666,98
Restes à réaliser	0,00	0,00	0,00	0,00	0,00	0,00	0,00	0,00	0,00	0,00	0,00	0,00	0,00	0,00	0,00
Crédits sans emploi	0,00	1 730 256,11	510 450,34	338 614,88	164 357,95	0,00	0,00	0,00	0,00	0,00	0,00	0,00	0,00	0,00	2 743 679,28

RECETTES DE FONCTIONNEMENT

Crédits votés (2)	0,00	1 301 416,00	1 401 463,00	0,00	0,00	0,00	0,00	0,00	0,00	22 887 155,00	0,00	0,00	0,00	0,00	25 590 034,00
Réalisations	0,00	1 611 029,88	1 252 428,63	9 244,90	42,01	0,00	0,00	0,00	0,00	18 299 336,83	0,00	1 789,81	29 929,65	0,00	21 203 801,71
Rattachement	0,00	0,00	0,00	0,00	0,00	0,00	0,00	0,00	0,00	0,00	0,00	0,00	0,00	0,00	0,00
Restes à réaliser	0,00	0,00	0,00	0,00	0,00	0,00	0,00	0,00	0,00	0,00	0,00	0,00	0,00	0,00	0,00

Région Bourgogne-Franche-Comté - Budget principal - CA - 2022

	01	02					03	04					05	TOTAL DU CHAPITRE
		Administration générale						Actions interrégionales, européennes						
		020 Administration générale collectivité		021 Conseil Régional	022 Conseil Economique et Social Régional	023 Conseil culture, éducation et environnt		028 Autres organismes	041 Actions interrégionales	042 Actions européennes	043 Action relevant de la subvention globale	044 Aide publique au développement		
0201 Personnel non ventilé	0202 Autres moyens généraux													
Crédits sans emploi	0,00	-309 613,88	149 034,37	-9 244,90	-42,01	0,00	0,00	0,00	4 587 818,17	0,00	-1 789,81	-29 929,65	0,00	4 386 232,29

(1) Il s'agit des nouvelles AE ou des modifications d'AE existantes votées dans l'exercice.

(2) Total des crédits votés (BP + BS + DM + RAR N-1).

III – VOTE DU BUDGET	III
B – SECTION DE FONCTIONNEMENT – 93 OPERATIONS VENTILEES	B 931
Détail par articles	

CHAPITRE 931 – Formation professionnelle et apprentissage

AE (1) = 217 606 964,55

	10 Services communs	11 Formation professionnelle						12 Apprentissage	13 Formation sanitaire et sociale	14 Plan de relance (crise sanitaire)	TOTAL DU CHAPITRE
		111 Insertion sociale et professionnelle	112 Formation professionnalisante personnes	113 Format° continue des pers. rech. emploi	114 Formation des actifs occupés	115 Rémunération des stagiaires	116 Autres				

DEPENSES DE FONCTIONNEMENT DANS LE CADRE D'UNE AUTORISATION D'ENGAGEMENT

Crédits votés (2)	176 000,00	36 585 666,05	1 103 640,96	63 240 267,89	3 222 854,08	55 418 707,10	8 078 270,21	5 415 481,06	46 681 056,77	0,00	219 921 944,12
Réalisations	120 000,00	35 740 676,35	1 103 568,96	63 211 707,19	3 209 973,21	55 418 707,10	8 030 349,98	4 687 916,87	43 986 999,63	0,00	215 509 899,29
Rattachement	0,00	0,00	0,00	0,00	0,00	0,00	0,00	0,00	0,00	0,00	0,00
Restes à réaliser	0,00	0,00	0,00	0,00	0,00	0,00	0,00	0,00	0,00	0,00	0,00
Crédits sans emploi	56 000,00	844 989,70	72,00	28 560,70	12 880,87	0,00	47 920,23	727 564,19	2 694 057,14	0,00	4 412 044,83

DEPENSES DE FONCTIONNEMENT HORS LE CADRE D'UNE AUTORISATION D'ENGAGEMENT

Crédits votés (2)	0,00	0,00	0,00	0,00	0,00	0,00	0,00	0,00	0,00	0,00	0,00
Réalisations	0,00	0,00	0,00	0,00	0,00	0,00	0,00	0,00	0,00	0,00	0,00
Rattachement	0,00	0,00	0,00	0,00	0,00	0,00	0,00	0,00	0,00	0,00	0,00
Restes à réaliser	0,00	0,00	0,00	0,00	0,00	0,00	0,00	0,00	0,00	0,00	0,00
Crédits sans emploi	0,00	0,00	0,00	0,00	0,00	0,00	0,00	0,00	0,00	0,00	0,00

RECETTES DE FONCTIONNEMENT

Crédits votés (2)	0,00	10 877 347,00	0,00	43 194 309,00	50 000,00	24 176 923,00	0,00	6 734 000,00	6 023 762,00	0,00	91 056 341,00
Réalisations	0,00	10 878 561,27	21 159 875,00	22 645 227,46	74 837,37	24 141 481,00	11 500,00	6 758 321,33	5 961 927,44	0,00	91 631 730,87
Rattachement	0,00	0,00	0,00	0,00	0,00	0,00	0,00	0,00	0,00	0,00	0,00
Restes à réaliser	0,00	0,00	0,00	0,00	0,00	0,00	0,00	0,00	0,00	0,00	0,00
Crédits sans emploi	0,00	-1 214,27	-21 159 875,00	20 549 081,54	-24 837,37	35 442,00	-11 500,00	-24 321,33	61 834,56	0,00	-575 389,87

(1) Il s'agit des nouvelles AE ou des modifications d'AE existantes votées dans l'exercice.

(2) Total des crédits votés (BP + BS + DM + RAR N-1).

III – VOTE DU BUDGET	III
B – SECTION DE FONCTIONNEMENT – 93 OPERATIONS VENTILEES	B 932
Détail par articles	

CHAPITRE 932 – Enseignement **AE (1) = 71 773 615,71**

	20 Services communs	21 Enseignement du premier degré	22 Enseignement du second degré				23 Enseignement supérieur	24 Plan de relance (crise sanitaire)	27 Sécurité	28 Autres services périscolaires et annexes	TOTAL DU CHAPITRE
			221 Collèges	222 Lycées publics	223 Lycées privés	224 Participations à des cités mixtes					

DEPENSES DE FONCTIONNEMENT DANS LE CADRE D'UNE AUTORISATION D'ENGAGEMENT

Crédits votés (2)	9 500,00	0,00	0,00	48 931 394,98	17 536 849,03	0,00	4 015 590,00	0,00	0,00	3 389 439,78	73 882 773,79
Réalisations	0,00	0,00	0,00	48 255 458,00	17 474 822,76	0,00	3 327 577,47	0,00	0,00	2 681 384,88	71 739 243,11
Rattachement	0,00	0,00	0,00	0,00	0,00	0,00	0,00	0,00	0,00	0,00	0,00
Restes à réaliser	0,00	0,00	0,00	0,00	0,00	0,00	0,00	0,00	0,00	0,00	0,00
Crédits sans emploi	9 500,00	0,00	0,00	675 936,98	62 026,27	0,00	688 012,53	0,00	0,00	708 054,90	2 143 530,68

DEPENSES DE FONCTIONNEMENT HORS LE CADRE D'UNE AUTORISATION D'ENGAGEMENT

Crédits votés (2)	0,00	0,00	0,00	128 557 166,00	0,00	0,00	0,00	0,00	0,00	0,00	128 557 166,00
Réalisations	0,00	0,00	0,00	125 790 812,44	0,00	0,00	0,00	0,00	0,00	0,00	125 790 812,44
Rattachement	0,00	0,00	0,00	148 235,81	0,00	0,00	0,00	0,00	0,00	0,00	148 235,81
Restes à réaliser	0,00	0,00	0,00	0,00	0,00	0,00	0,00	0,00	0,00	0,00	0,00
Crédits sans emploi	0,00	0,00	0,00	2 618 117,75	0,00	0,00	0,00	0,00	0,00	0,00	2 618 117,75

RECETTES DE FONCTIONNEMENT

Crédits votés (2)	0,00	0,00	0,00	8 552 000,00	0,00	0,00	0,00	0,00	0,00	0,00	8 552 000,00
Réalisations	0,00	0,00	0,00	11 743 927,92	100 856,00	1 312,87	87 567,25	0,00	0,00	220,96	11 933 885,00
Rattachement	0,00	0,00	0,00	0,00	0,00	0,00	0,00	0,00	0,00	0,00	0,00
Restes à réaliser	0,00	0,00	0,00	0,00	0,00	0,00	0,00	0,00	0,00	0,00	0,00
Crédits sans emploi	0,00	0,00	0,00	-3 191 927,92	-100 856,00	-1 312,87	-87 567,25	0,00	0,00	-220,96	-3 381 885,00

(1) Il s'agit des nouvelles AE ou des modifications d'AE existantes votées dans l'exercice.

(2) Total des crédits votés (BP + BS + DM + RAR N-1).

III – VOTE DU BUDGET	III
B – SECTION DE FONCTIONNEMENT – 93 OPERATIONS VENTILEES	B 933
Détail par articles	

CHAPITRE 933 – Culture, sports et loisirs AE (1) = 25 622 591,31

	30 Services communs	31 Culture			32 Sports	33 Loisirs	34 Plan de relance (crise sanitaire)	37 Sécurité	TOTAL DU CHAPITRE
		311 Enseignement artistique	312 Activités culturelles et artistiques	313 Patrimoine (bibliothèques, musées, ...)					

DEPENSES DE FONCTIONNEMENT DANS LE CADRE D'UNE AUTORISATION D'ENGAGEMENT

Crédits votés (2)	0,00	0,00	16 287 646,29	3 018 230,42	7 492 419,23	0,00	0,00	0,00	26 798 295,94
Réalisations	0,00	0,00	16 081 972,14	2 898 833,62	7 304 290,83	0,00	0,00	0,00	26 285 096,59
Rattachement	0,00	0,00	0,00	0,00	0,00	0,00	0,00	0,00	0,00
Restes à réaliser	0,00	0,00	0,00	0,00	0,00	0,00	0,00	0,00	0,00
Crédits sans emploi	0,00	0,00	205 674,15	119 396,80	188 128,40	0,00	0,00	0,00	513 199,35

DEPENSES DE FONCTIONNEMENT HORS LE CADRE D'UNE AUTORISATION D'ENGAGEMENT

Crédits votés (2)	0,00	0,00	0,00	0,00	0,00	0,00	0,00	0,00	0,00
Réalisations	0,00	0,00	0,00	0,00	0,00	0,00	0,00	0,00	0,00
Rattachement	0,00	0,00	0,00	0,00	0,00	0,00	0,00	0,00	0,00
Restes à réaliser	0,00	0,00	0,00	0,00	0,00	0,00	0,00	0,00	0,00
Crédits sans emploi	0,00	0,00	0,00	0,00	0,00	0,00	0,00	0,00	0,00

RECETTES DE FONCTIONNEMENT

Crédits votés (2)	0,00	0,00	300 000,00	130 000,00	0,00	0,00	0,00	0,00	430 000,00
Réalisations	0,00	0,00	595 629,15	255 405,13	18 197,53	0,00	0,00	0,00	869 231,81
Rattachement	0,00	0,00	0,00	0,00	0,00	0,00	0,00	0,00	0,00
Restes à réaliser	0,00	0,00	0,00	0,00	0,00	0,00	0,00	0,00	0,00
Crédits sans emploi	0,00	0,00	-295 629,15	-125 405,13	-18 197,53	0,00	0,00	0,00	-439 231,81

(1) Il s'agit des nouvelles AE ou des modifications d'AE existantes votées dans l'exercice.

(2) Total des crédits votés (BP + BS + DM + RAR N-1).

III – VOTE DU BUDGET	III
B – SECTION DE FONCTIONNEMENT – 93 OPERATIONS VENTILEES	B 934
Détail par articles	

CHAPITRE 934 – Santé et action sociale

AE (1) = 211 019,56

	40 Services communs	41 Santé	42 Action sociale	43 Plan de relance (crise sanitaire)	47 Sécurité alimentaire	TOTAL DU CHAPITRE
--	------------------------	-------------	----------------------	--	----------------------------	-------------------

DEPENSES DE FONCTIONNEMENT DANS LE CADRE D'UNE AUTORISATION D'ENGAGEMENT

Crédits votés (2)	0,00	319 359,24	0,00	0,00	0,00	319 359,24
Réalisations	0,00	189 603,23	0,00	0,00	0,00	189 603,23
Rattachement	0,00	0,00	0,00	0,00	0,00	0,00
Restes à réaliser	0,00	0,00	0,00	0,00	0,00	0,00
Crédits sans emploi	0,00	129 756,01	0,00	0,00	0,00	129 756,01

DEPENSES DE FONCTIONNEMENT HORS LE CADRE D'UNE AUTORISATION D'ENGAGEMENT

Crédits votés (2)	0,00	0,00	0,00	0,00	0,00	0,00
Réalisations	0,00	0,00	0,00	0,00	0,00	0,00
Rattachement	0,00	0,00	0,00	0,00	0,00	0,00
Restes à réaliser	0,00	0,00	0,00	0,00	0,00	0,00
Crédits sans emploi	0,00	0,00	0,00	0,00	0,00	0,00

RECETTES DE FONCTIONNEMENT

Crédits votés (2)	0,00	0,00	0,00	0,00	0,00	0,00
Réalisations	0,00	0,00	0,00	0,00	0,00	0,00
Rattachement	0,00	0,00	0,00	0,00	0,00	0,00
Restes à réaliser	0,00	0,00	0,00	0,00	0,00	0,00
Crédits sans emploi	0,00	0,00	0,00	0,00	0,00	0,00

(1) Il s'agit des nouvelles AE ou des modifications d'AE existantes votées dans l'exercice.

(2) Total des crédits votés (BP + BS + DM + RAR N-1).

III – VOTE DU BUDGET	III
B – SECTION DE FONCTIONNEMENT – 93 OPERATIONS VENTILEES	B 935
Détail par articles	

CHAPITRE 935 – Aménagement des territoires **AE (1) = 5 366 347,74**

	50 Services communs	51 Politique de la ville	52 Agglomérations et villes moyennes	53 Espace rural, autres espaces de développt	54 Habitat - (Logement)	55 Actions en faveur du littoral	56 Technologies informat° et communicat°	57 Sécurité	58 Autres actions	59 Plan de relance (crise sanitaire)	TOTAL DU CHAPITRE
--	---------------------------	--------------------------------	---	---	-------------------------------	--	---	----------------	----------------------	--	----------------------

DEPENSES DE FONCTIONNEMENT DANS LE CADRE D'UNE AUTORISATION D'ENGAGEMENT

Crédits votés (2)	1 099 072,04	1 809 427,39	128 819,24	1 562 762,62	26 291,18	0,00	3 086 181,89	0,00	0,00	0,00	7 712 554,36
Réalisations	956 164,80	1 796 597,85	86 027,32	1 439 708,31	20 762,30	0,00	2 701 958,83	0,00	0,00	0,00	7 001 219,41
Rattachement	0,00	0,00	0,00	0,00	0,00	0,00	0,00	0,00	0,00	0,00	0,00
Restes à réaliser	0,00	0,00	0,00	0,00	0,00	0,00	0,00	0,00	0,00	0,00	0,00
Crédits sans emploi	142 907,24	12 829,54	42 791,92	123 054,31	5 528,88	0,00	384 223,06	0,00	0,00	0,00	711 334,95

DEPENSES DE FONCTIONNEMENT HORS LE CADRE D'UNE AUTORISATION D'ENGAGEMENT

Crédits votés (2)	0,00	0,00	0,00	0,00	0,00	0,00	0,00	0,00	0,00	0,00	0,00
Réalisations	0,00	0,00	0,00	0,00	0,00	0,00	0,00	0,00	0,00	0,00	0,00
Rattachement	0,00	0,00	0,00	0,00	0,00	0,00	0,00	0,00	0,00	0,00	0,00
Restes à réaliser	0,00	0,00	0,00	0,00	0,00	0,00	0,00	0,00	0,00	0,00	0,00
Crédits sans emploi	0,00	0,00	0,00	0,00	0,00	0,00	0,00	0,00	0,00	0,00	0,00

RECETTES DE FONCTIONNEMENT

Crédits votés (2)	13 891,00	0,00	0,00	0,00	0,00	0,00	1 356 500,00	0,00	0,00	0,00	1 370 391,00
Réalisations	37 614,49	0,00	0,00	6 315,70	0,00	0,00	1 082 867,63	0,00	0,00	0,00	1 126 797,82
Rattachement	0,00	0,00	0,00	0,00	0,00	0,00	0,00	0,00	0,00	0,00	0,00
Restes à réaliser	0,00	0,00	0,00	0,00	0,00	0,00	0,00	0,00	0,00	0,00	0,00
Crédits sans emploi	-23 723,49	0,00	0,00	-6 315,70	0,00	0,00	273 632,37	0,00	0,00	0,00	243 593,18

(1) Il s'agit des nouvelles AE ou des modifications d'AE existantes votées dans l'exercice.

(2) Total des crédits votés (BP + BS + DM + RAR N-1).

III – VOTE DU BUDGET	III
B – SECTION DE FONCTIONNEMENT – 93 OPERATIONS VENTILEES	B 936
Détail par articles	

CHAPITRE 936 – Gestion des fonds européens

AE (1) = 113 537 403,46

	61 FSE	62 FEDER	63 Autres		64 Plan de relance (crise sanitaire)	TOTAL DU CHAPITRE
			630 FEADER	631 FEAMP		

DEPENSES DE FONCTIONNEMENT DANS LE CADRE D'UNE AUTORISATION D'ENGAGEMENT

Crédits votés (2)	1 876 114,05	12 986 686,93	0,00	0,00	0,00	14 862 800,98
Réalisations	1 832 489,57	10 103 980,33	0,00	0,00	0,00	11 936 469,90
Rattachement	0,00	0,00	0,00	0,00	0,00	0,00
Restes à réaliser	0,00	0,00	0,00	0,00	0,00	0,00
Crédits sans emploi	43 624,48	2 882 706,60	0,00	0,00	0,00	2 926 331,08

DEPENSES DE FONCTIONNEMENT HORS LE CADRE D'UNE AUTORISATION D'ENGAGEMENT

Crédits votés (2)	0,00	0,00	0,00	0,00	0,00	0,00
Réalisations	0,00	0,00	0,00	0,00	0,00	0,00
Rattachement	0,00	0,00	0,00	0,00	0,00	0,00
Restes à réaliser	0,00	0,00	0,00	0,00	0,00	0,00
Crédits sans emploi	0,00	0,00	0,00	0,00	0,00	0,00

RECETTES DE FONCTIONNEMENT

Crédits votés (2)	1 876 114,05	12 986 686,93	0,00	0,00	0,00	14 862 800,98
Réalisations	1 832 489,57	10 103 980,33	0,00	0,00	0,00	11 936 469,90
Rattachement	0,00	0,00	0,00	0,00	0,00	0,00
Restes à réaliser	0,00	0,00	0,00	0,00	0,00	0,00
Crédits sans emploi	43 624,48	2 882 706,60	0,00	0,00	0,00	2 926 331,08

(1) Il s'agit des nouvelles AE ou des modifications d'AE existantes votées dans l'exercice.

(2) Total des crédits votés (BP + BS + DM + RAR N-1).

III – VOTE DU BUDGET	III
B – SECTION DE FONCTIONNEMENT – 93 OPERATIONS VENTILEES	B 937
Détail par articles	

CHAPITRE 937 – Environnement **AE (1) = 10 644 589,21**

	70 Services communs	71 Actions transversales	72 Actions en matière des déchets	73 Politique de l'air	74 Politique de l'eau	75 Politique de l'énergie	76 Patrimoine naturel	77 Environnem infrastructures transport	78 Autres actions	79 Plan de relance (crise sanitaire)	TOTAL DU CHAPITRE
--	---------------------------	--------------------------------	--	--------------------------	-----------------------------	---------------------------------	-----------------------------	--	----------------------	--	-------------------

DEPENSES DE FONCTIONNEMENT DANS LE CADRE D'UNE AUTORISATION D'ENGAGEMENT

Crédits votés (2)	2 000,00	1 951 131,00	484 986,66	0,00	589 851,35	3 373 407,95	3 969 335,47	0,00	0,00	0,00	10 370 712,43
Réalisations	0,00	1 926 835,00	425 488,95	0,00	538 044,37	3 075 373,78	3 916 557,74	0,00	0,00	0,00	9 882 299,84
Rattachement	0,00	0,00	0,00	0,00	0,00	0,00	0,00	0,00	0,00	0,00	0,00
Restes à réaliser	0,00	0,00	0,00	0,00	0,00	0,00	0,00	0,00	0,00	0,00	0,00
Crédits sans emploi	2 000,00	24 296,00	59 497,71	0,00	51 806,98	298 034,17	52 777,73	0,00	0,00	0,00	488 412,59

DEPENSES DE FONCTIONNEMENT HORS LE CADRE D'UNE AUTORISATION D'ENGAGEMENT

Crédits votés (2)	0,00	0,00	0,00	0,00	0,00	0,00	0,00	0,00	0,00	0,00	0,00
Réalisations	0,00	0,00	0,00	0,00	0,00	0,00	0,00	0,00	0,00	0,00	0,00
Rattachement	0,00	0,00	0,00	0,00	0,00	0,00	0,00	0,00	0,00	0,00	0,00
Restes à réaliser	0,00	0,00	0,00	0,00	0,00	0,00	0,00	0,00	0,00	0,00	0,00
Crédits sans emploi	0,00	0,00	0,00	0,00	0,00	0,00	0,00	0,00	0,00	0,00	0,00

RECETTES DE FONCTIONNEMENT

Crédits votés (2)	0,00	0,00	520 000,00	0,00	63 124,00	1 151 694,00	0,00	0,00	0,00	0,00	1 734 818,00
Réalisations	0,00	0,00	450 084,19	0,00	72 872,66	1 238 936,00	15 400,18	0,00	0,00	0,00	1 777 293,03
Rattachement	0,00	0,00	0,00	0,00	0,00	0,00	0,00	0,00	0,00	0,00	0,00
Restes à réaliser	0,00	0,00	0,00	0,00	0,00	0,00	0,00	0,00	0,00	0,00	0,00
Crédits sans emploi	0,00	0,00	69 915,81	0,00	-9 748,66	-87 242,00	-15 400,18	0,00	0,00	0,00	-42 475,03

(1) Il s'agit des nouvelles AE ou des modifications d'AE existantes votées dans l'exercice.

(2) Total des crédits votés (BP + BS + DM + RAR N-1).

III – VOTE DU BUDGET	III
B – SECTION DE FONCTIONNEMENT – 93 OPERATIONS VENTILEES	B 938
Détail par articles	

CHAPITRE 938 – Transports AE (1) = 431 996 976,56

	80 Services communs	81 Transports en commun de voyageurs						
		810	811	812	813	814	815	818
		Services communs	Transport ferroviaire régional de voyage	Gares et autres infrastructures ferrov.	Transports scolaires	Transports interurbains	Transports mixtes	Autres transports en commun

DEPENSES DE FONCTIONNEMENT DANS LE CADRE D'UNE AUTORISATION D'ENGAGEMENT

Crédits votés (2)	17 565,29	12 432,72	248 277 516,16	0,00	139 578 077,30	29 337 210,23	15 714 196,40	4 866 175,58
Réalisations	0,00	12 432,72	248 146 842,19	0,00	138 937 640,97	28 840 765,00	15 714 196,40	4 232 443,68
Rattachement	0,00	0,00	0,00	0,00	0,00	0,00	0,00	0,00
Restes à réaliser	0,00	0,00	0,00	0,00	0,00	0,00	0,00	0,00
Crédits sans emploi	17 565,29	0,00	130 673,97	0,00	640 436,33	496 445,23	0,00	633 731,90

DEPENSES DE FONCTIONNEMENT HORS LE CADRE D'UNE AUTORISATION D'ENGAGEMENT

Crédits votés (2)	0,00	0,00	0,00	0,00	0,00	0,00	0,00	0,00
Réalisations	0,00	0,00	0,00	0,00	0,00	0,00	0,00	0,00
Rattachement	0,00	0,00	0,00	0,00	0,00	0,00	0,00	0,00
Restes à réaliser	0,00	0,00	0,00	0,00	0,00	0,00	0,00	0,00
Crédits sans emploi	0,00	0,00	0,00	0,00	0,00	0,00	0,00	0,00

RECETTES DE FONCTIONNEMENT

Crédits votés (2)	749 620,00	0,00	0,00	0,00	4 610 705,00	337 497,00	27 794 598,00	1 844 033,00
Réalisations	749 620,00	0,00	0,00	0,00	4 385 468,75	535 601,68	27 794 598,64	1 984 987,31
Rattachement	0,00	0,00	0,00	0,00	0,00	0,00	0,00	0,00
Restes à réaliser	0,00	0,00	0,00	0,00	0,00	0,00	0,00	0,00
Crédits sans emploi	0,00	0,00	0,00	0,00	225 236,25	-198 104,68	-0,64	-140 954,31

III – VOTE DU BUDGET	III
B – SECTION DE FONCTIONNEMENT – 93 OPERATIONS VENTILEES Détail par articles	B 938

CHAPITRE 938 – Transports (suite 1)

	82 Routes et voiries						83 Plan de relance (crise sanitaire)	87 Sécurité
	821 Voirie nationale	822 Voirie régionale	823 Voirie départementale	824 Voirie communale	825 Sécurité routière	828 Autres liaisons		
DEPENSES DE FONCTIONNEMENT DANS LE CADRE D'UNE AUTORISATION D'ENGAGEMENT								
Crédits votés (2)	0,00	0,00	0,00	0,00	0,00	0,00	0,00	0,00
Réalisations	0,00	0,00	0,00	0,00	0,00	0,00	0,00	0,00
Rattachement	0,00	0,00	0,00	0,00	0,00	0,00	0,00	0,00
Restes à réaliser	0,00	0,00	0,00	0,00	0,00	0,00	0,00	0,00
Crédits sans emploi	0,00	0,00	0,00	0,00	0,00	0,00	0,00	0,00
DEPENSES DE FONCTIONNEMENT HORS LE CADRE D'UNE AUTORISATION D'ENGAGEMENT								
Crédits votés (2)	0,00	0,00	0,00	0,00	0,00	0,00	0,00	0,00
Réalisations	0,00	0,00	0,00	0,00	0,00	0,00	0,00	0,00
Rattachement	0,00	0,00	0,00	0,00	0,00	0,00	0,00	0,00
Restes à réaliser	0,00	0,00	0,00	0,00	0,00	0,00	0,00	0,00
Crédits sans emploi	0,00	0,00	0,00	0,00	0,00	0,00	0,00	0,00
RECETTES DE FONCTIONNEMENT								
Crédits votés (2)	0,00	0,00	0,00	0,00	0,00	0,00	0,00	0,00
Réalisations	0,00	0,00	0,00	0,00	0,00	0,00	0,00	0,00
Rattachement	0,00	0,00	0,00	0,00	0,00	0,00	0,00	0,00
Restes à réaliser	0,00	0,00	0,00	0,00	0,00	0,00	0,00	0,00
Crédits sans emploi	0,00	0,00	0,00	0,00	0,00	0,00	0,00	0,00

III – VOTE DU BUDGET	III
B – SECTION DE FONCTIONNEMENT – 93 OPERATIONS VENTILEES Détail par articles	B 938

CHAPITRE 938 – Transports (suite 2)

	88 Autres transports							TOTAL DU CHAPITRE
	881 Transports aériens	882 Transports maritimes	883 Transports fluviaux	884 Transports ferroviaires de marchandises	885 Liaisons multimodales	886 Infrastructures portuaires et aéroport.	888 Autres	

DEPENSES DE FONCTIONNEMENT DANS LE CADRE D'UNE AUTORISATION D'ENGAGEMENT

Crédits votés (2)	1 555 240,60	0,00	0,00	0,00	460 920,72	0,00	0,00	439 819 335,00
Réalisations	1 347 256,09	0,00	0,00	0,00	422 500,00	0,00	0,00	437 654 077,05
Rattachement	0,00	0,00	0,00	0,00	0,00	0,00	0,00	0,00
Restes à réaliser	0,00	0,00	0,00	0,00	0,00	0,00	0,00	0,00
Crédits sans emploi	207 984,51	0,00	0,00	0,00	38 420,72	0,00	0,00	2 165 257,95

DEPENSES DE FONCTIONNEMENT HORS LE CADRE D'UNE AUTORISATION D'ENGAGEMENT

Crédits votés (2)	0,00	0,00	0,00	0,00	0,00	0,00	0,00	0,00
Réalisations	0,00	0,00	0,00	0,00	0,00	0,00	0,00	0,00
Rattachement	0,00	0,00	0,00	0,00	0,00	0,00	0,00	0,00
Restes à réaliser	0,00	0,00	0,00	0,00	0,00	0,00	0,00	0,00
Crédits sans emploi	0,00	0,00	0,00	0,00	0,00	0,00	0,00	0,00

RECETTES DE FONCTIONNEMENT

Crédits votés (2))	0,00	0,00	0,00	0,00	0,00	0,00	0,00	35 336 453,00
Réalisations	0,00	0,00	0,00	0,00	0,00	0,00	0,00	35 450 276,38
Rattachement	0,00	0,00	0,00	0,00	0,00	0,00	0,00	0,00
Restes à réaliser	0,00	0,00	0,00	0,00	0,00	0,00	0,00	0,00
Crédits sans emploi	0,00	0,00	0,00	0,00	0,00	0,00	0,00	-113 823,38

(1) Il s'agit des nouvelles AE ou des modifications d'AE existantes votées dans l'exercice.

(2) Total des crédits votés (BP + BS + DM + RAR N-1).

III – VOTE DU BUDGET	III
B – SECTION DE FONCTIONNEMENT – 93 OPERATIONS VENTILEES	B 939
Détail par articles	

CHAPITRE 939 – Action économique **AE (1) = 52 888 284,10**

	90 Services communs	91 Interventions économiques transversales	92 Recherche et innovation	93 Agriculture, pêche, agro-industrie	94 Industrie, artisanat, commerce et autres	95 Tourisme et thermalisme	96 Plan de relance (crise sanitaire)	TOTAL DU CHAPITRE
--	------------------------	---	----------------------------------	---	---	----------------------------------	--	-------------------

DEPENSES DE FONCTIONNEMENT DANS LE CADRE D'UNE AUTORISATION D'ENGAGEMENT

Crédits votés (2)	0,00	22 653 990,58	9 841 830,65	8 918 723,20	8 128 351,00	6 654 500,00	0,00	56 197 395,43
Réalisations	0,00	19 682 082,29	9 833 178,85	8 886 133,61	5 857 828,54	6 553 606,55	0,00	50 812 829,84
Rattachement	0,00	0,00	0,00	0,00	0,00	0,00	0,00	0,00
Restes à réaliser	0,00	0,00	0,00	0,00	0,00	0,00	0,00	0,00
Crédits sans emploi	0,00	2 971 908,29	8 651,80	32 589,59	2 270 522,46	100 893,45	0,00	5 384 565,59

DEPENSES DE FONCTIONNEMENT HORS LE CADRE D'UNE AUTORISATION D'ENGAGEMENT

Crédits votés (2)	0,00	0,00	0,00	0,00	0,00	0,00	0,00	0,00
Réalisations	0,00	0,00	0,00	0,00	0,00	0,00	0,00	0,00
Rattachement	0,00	0,00	0,00	0,00	0,00	0,00	0,00	0,00
Restes à réaliser	0,00	0,00	0,00	0,00	0,00	0,00	0,00	0,00
Crédits sans emploi	0,00	0,00	0,00	0,00	0,00	0,00	0,00	0,00

RECETTES DE FONCTIONNEMENT

Crédits votés (2)	1 899 034,00	802 531,00	0,00	28 600,00	0,00	0,00	0,00	2 730 165,00
Réalisations	4 055 966,52	2 301 766,95	22 456,50	51 894,15	2 041 342,40	8 822,94	0,00	8 482 249,46
Rattachement	0,00	0,00	0,00	0,00	0,00	0,00	0,00	0,00
Restes à réaliser	0,00	0,00	0,00	0,00	0,00	0,00	0,00	0,00
Crédits sans emploi	-2 156 932,52	-1 499 235,95	-22 456,50	-23 294,15	-2 041 342,40	-8 822,94	0,00	-5 752 084,46

(1) Il s'agit des nouvelles AE ou des modifications d'AE existantes votées dans l'exercice.

(2) Total des crédits votés (BP + BS + DM + RAR N-1).

III – VOTE DU BUDGET	III
B – SECTION DE FONCTIONNEMENT – 94 OPERATIONS NON VENTILEES	B 940
Détail par articles	

CHAPITRE 940 – Impositions directes

Article /compte par nature (1)	Libellé	CREDITS OUVERTS (BP+BS+DM+RAR N-1)	CREDITS EMPLOYES (OU RESTANT A EMPLOYER)			CREDITS SANS EMPLOI (2)
			REALISATIONS	RATTACHEMENTS	RESTES A REALISER au 31/12	
	DEPENSES	0,00	0,00	0,00	0,00	0,00
	RECETTES	43 500 000,00	40 303 833,00	0,00	0,00	3 196 167,00
7311	Imposit° forfaitaire Entreprises réseau	43 500 000,00	40 089 211,00	0,00	0,00	3 410 789,00
7318	Autres impôts locaux ou assimilés	0,00	214 622,00	0,00	0,00	-214 622,00

(1) Détailler les articles utilisés conformément au plan de comptes.

(2) Lorsque la colonne « Crédits sans emploi » fait apparaître, en recettes, un montant négatif, cela signifie que les réalisations ont été supérieures aux recettes votées.

III – VOTE DU BUDGET	III
B – SECTION DE FONCTIONNEMENT – 94 OPERATIONS NON VENTILEES	B 941
Détail par articles	

CHAPITRE 941-- Autres impôts et taxes

Article /compte par nature (1)	Libellé	CREDITS OUVERTS (BP+BS+DM+RAR N-1)	CREDITS EMPLOYES (OU RESTANT A EMPLOYER)			CREDITS SANS EMPLOI (2)
			REALISATIONS	RATTACHEMENTS	RESTES A REALISER au 31/12	
	DEPENSES	450 000,00	423 045,00	0,00	0,00	26 955,00
73914	Fonds péréquation rec.perçues par région	450 000,00	423 045,00	0,00	0,00	26 955,00
	RECETTES	1 036 197 156,00	1 037 622 164,50	0,00	0,00	-1 425 008,50
7321	TICPE 1ere part - modulation LRL	195 617 443,00	196 190 955,84	0,00	0,00	-573 512,84
7322	TICPE 2e part - modulation Grenelle	31 753 000,00	31 968 917,00	0,00	0,00	-215 917,00
7331	Fraction compensatoire de la CVAE	399 111 000,00	401 236 714,00	0,00	0,00	-2 125 714,00
7332	Fraction LFI 2017	277 255 000,00	276 147 266,66	0,00	0,00	1 107 733,34
7344	Taxe/certif. immatriculation véhicules	93 586 000,00	93 203 597,00	0,00	0,00	382 403,00
7382	Fracti° TICPE Accomp. réf. apprentissage	8 398 923,00	8 398 923,00	0,00	0,00	0,00
73841	Frais de gestion	12 968 996,00	12 968 996,30	0,00	0,00	-0,30
73842	TICPE FPA	17 506 794,00	17 506 794,70	0,00	0,00	-0,70

(1) Détailler les articles utilisés conformément au plan de comptes.

(2) Lorsque la colonne « crédits sans emploi » fait apparaître, en recettes, un montant négatif, cela signifie que les réalisations ont été supérieures aux recettes votées.

III – VOTE DU BUDGET	III
B – SECTION DE FONCTIONNEMENT – 94 OPERATIONS NON VENTILEES	B 942
Détail par articles	

CHAPITRE 942 – Dotations et participations

Article /compte par nature (1)	Libellé	CREDITS OUVERTS (BP+BS+DM+RAR N-1)	CREDITS EMPLOYES (OU RESTANT A EMPLOYER)			CREDITS SANS EMPLOI (2)
			REALISATIONS	RATTACHEMENTS	RESTES A REALISER au 31/12	
	DEPENSES	0,00	0,00	0,00	0,00	0,00
	RECETTES	85 926 946,00	86 556 474,12	0,00	0,00	-629 528,12
7413	DGF des permanents syndicaux	0,00	15 911,81	0,00	0,00	-15 911,81
744	FCTVA	0,00	58 683,31	0,00	0,00	-58 683,31
7454	Prélèv sur rec - Réforme apprentissage	5 703 617,00	5 703 617,00	0,00	0,00	0,00
7458	Autres dotat° de formation	0,00	554 933,00	0,00	0,00	-554 933,00
7461	DGD	38 088 478,00	38 088 478,00	0,00	0,00	0,00
74832	D.C.R.T.P.	24 020 924,00	24 020 924,00	0,00	0,00	0,00
74834	Dotat° compensat° perte frais gest° TH	12 548 518,00	12 548 518,00	0,00	0,00	0,00
74835	D.T.C. exonération fiscalité directe	977 507,00	977 507,00	0,00	0,00	0,00
74838	Autres attribut° péréquat° et compensat°	4 587 902,00	4 587 902,00	0,00	0,00	0,00

(1) Détailler les articles utilisés conformément au plan de comptes.

(2) Lorsque la colonne « crédits sans emploi » fait apparaître, en recettes, un montant négatif, cela signifie que les réalisations ont été supérieures aux recettes votées.

III – VOTE DU BUDGET	III
B – SECTION DE FONCTIONNEMENT – 94 OPERATIONS NON VENTILEES	B 943
Détail par articles	

CHAPITRE 943 – Opérations financières

Article /compte par nature (1)	Libellé	CREDITS OUVERTS (BP+BS+DM+RAR N-1)	CREDITS EMPLOYES (OU RESTANT A EMPLOYER)			CREDITS SANS EMPLOI (2)
			REALISATIONS	RATTACHEMENTS	RESTES A REALISER au 31/12	
	DEPENSES	14 380 000,00	9 679 054,17	4 148 664,65	0,00	552 281,18
627	Services bancaires et assimilés	590 000,00	412 360,01	2 222,22	0,00	175 417,77
6541	Créances admises en non-valeur	200 000,00	173 195,83	0,00	0,00	26 804,17
6542	Créances éteintes	400 000,00	353 049,96	0,00	0,00	46 950,04
66111	Intérêts réglés à l'échéance	7 753 342,72	7 599 721,18	0,00	0,00	153 621,54
66112	Intérêts - Rattachement des ICNE	2 646 657,28	-1 490 051,83	4 136 709,11	0,00	0,00
6615	Intérêts comptes courants et de dépôts	60 000,00	14 388,89	9 733,32	0,00	35 877,79
6618	Intérêts des autres dettes	100 000,00	0,00	0,00	0,00	100 000,00
6688	Autres	2 630 000,00	2 616 390,13	0,00	0,00	13 609,87
	RECETTES	300 000,00	306 886,54	3 368,14	0,00	-10 254,68
7622	Prod. Immo. fin. - rattachement ICNE	0,00	-5 517,62	3 368,14	0,00	2 149,48
7688	Autres	300 000,00	312 403,59	0,00	0,00	-12 403,59
7788	Produits exceptionnels divers	0,00	0,57	0,00	0,00	-0,57

(1) Détailler les articles utilisés conformément au plan de comptes.

(2) Lorsque la colonne « crédits sans emploi » fait apparaître, en recettes, un montant négatif, cela signifie que les réalisations ont été supérieures aux recettes votées.

Pour information : détail du calcul des ICNE

Compte D66112 (3)	Montant des ICNE de l'exercice	4 136 709,11
	- Montant des ICNE de l'exercice N-1	-1 490 051,83
	= Différence ICNE N – ICNE N-1	2 646 657,28
Compte R7622 (4)	Montant des ICNE de l'exercice	3 368,14
	- Montant des ICNE de l'exercice N-1	-5 517,62
	= Différence ICNE N – ICNE N-1	-2 149,48

(3) Si le mandatement des ICNE de l'exercice est inférieur au montant de l'exercice N-1, le montant du compte 66112 sera négatif.

(4) Si le mandatement des ICNE de l'exercice est inférieur au montant de l'exercice N-1, le montant du compte 7622 sera négatif.

III – VOTE DU BUDGET	III
B – SECTION DE FONCTIONNEMENT – 94 OPERATIONS NON VENTILEES	B 944
Détail par articles	

CHAPITRE 944 – Frais de fonctionnements des groupes d'élus

Article /compte par nature (1)	Libellé	CREDITS OUVERTS (BP+BS+DM+RAR N-1)	CREDITS EMPLOYES (OU RESTANT A EMPLOYER)			CREDITS SANS EMPLOI
			RÉALISATIONS	RATTACHEMENTS	RESTES A REALISER au 31/12	
	DEPENSES	1 158 431,53	768 291,91	7 223,45	0,00	382 916,17
65861	Frais de personnel	1 024 421,53	708 917,59	200,00	0,00	315 303,94
65862	Matériel, équipement et fournitures	134 000,00	59 371,51	7 023,45	0,00	67 605,04
65888	Autres	10,00	2,81	0,00	0,00	7,19
	RECETTES	0,00	0,24	0,00	0,00	-0,24
7588	Autres produits divers gestion courante	0,00	0,24	0,00	0,00	-0,24

(1) Détailler les articles utilisés conformément au plan de comptes.

III – VOTE DU BUDGET	III
B – SECTION DE FONCTIONNEMENT – 94 OPERATIONS NON VENTILEES Détail par articles	B 945

CHAPITRE 945 – Provisions et autres opérations mixtes (opérations semi-budgétaires)

Article /compte par nature (1)	Libellé	CREDITS OUVERTS (BP+BS+DM+RAR N-1)	CREDITS EMPLOYES REALISATIONS	CREDITS SANS EMPLOI (2)
	DEPENSES	25 650 000,00	25 560 592,35	89 407,65
6815	Dot. prov. pour risques fonct. courant	25 000 000,00	25 000 000,00	0,00
6817	Dot. prov. dépréc. actifs circulants	650 000,00	560 592,35	89 407,65
	RECETTES	466 000,00	465 914,83	85,17
7817	Rep. prov. dépréc. actifs circulants	466 000,00	465 914,83	85,17

(1) Détailler les articles utilisés conformément au plan de comptes.

(2) Lorsque la colonne « crédits sans emploi » fait apparaître, en recettes, un montant négatif, cela signifie que les réalisations ont été supérieures aux recettes votées.

III – VOTE DU BUDGET	III
B – SECTION DE FONCTIONNEMENT – 94 OPERATIONS NON VENTILEES Détail par articles	B 946

CHAPITRE 946 – Transferts entre les sections
(A l'exclusion du virement à la section d'investissement)

Article /compte par nature (1)	Libellé	CREDITS OUVERTS (BP+BS+DM+RAR N-1)	CREDITS EMPLOYES REALISATIONS	CREDITS SANS EMPLOI (2)
	DEPENSES (3)	332 133 616,68	332 895 929,81	-762 313,13
	<i>Dot. aux amortissements et provisions</i>	<i>332 133 616,68</i>	<i>332 133 616,68</i>	<i>0,00</i>
6811	<i>Dot. amort. Immos incorporelles</i>	<i>332 133 616,68</i>	<i>332 133 616,68</i>	<i>0,00</i>
	Autres	0,00	762 313,13	-762 313,13
675	<i>Valeur comptable immobilisations cédées</i>	<i>0,00</i>	<i>609 892,13</i>	<i>-609 892,13</i>
6761	<i>Différences sur réalisations (positives)</i>	<i>0,00</i>	<i>152 421,00</i>	<i>-152 421,00</i>
	RECETTES (4)	237 620 940,69	237 679 253,82	-58 313,13
	Reprises sur autofinancement	237 620 940,69	237 620 940,69	0,00
7768	<i>Neutralisation des amortissements</i>	<i>166 803 698,82</i>	<i>166 803 698,82</i>	<i>0,00</i>
777	<i>Quote-part subv invest transf cpte résul</i>	<i>70 817 241,87</i>	<i>70 817 241,87</i>	<i>0,00</i>
	Transfert de charges	0,00	58 313,13	-58 313,13
7761	<i>Différences sur réalisations (négatives)</i>	<i>0,00</i>	<i>58 313,13</i>	<i>-58 313,13</i>

(1) Détailler les articles utilisés conformément au plan de comptes.

(2) Lorsque la colonne « Crédits sans emploi » fait apparaître, en recettes, un montant négatif, cela signifie que les réalisations ont été supérieures aux recettes votées.

(3) Egales aux recettes du chapitre 926 en investissement.

(4) Egales aux dépenses du chapitre 926 en investissement.

III – VOTE DU BUDGET	III
B – SECTION DE FONCTIONNEMENT – 94 OPERATIONS NON VENTILEES	B 947
Détail par articles	

CHAPITRE 947 – Transferts à l'intérieur de la section de fonctionnement

Article / compte par nature (1)	Libellé	CREDITS OUVERTS (BP + BS + DM + RAR N-1)	CREDITS EMPLOYES REALISATIONS	CREDITS SANS EMPLOI (2)
	<i>DEPENSES (3)</i>	<i>0,00</i>	<i>0,00</i>	<i>0,00</i>
	<i>RECETTES (3)</i>	<i>0,00</i>	<i>0,00</i>	<i>0,00</i>

(1) Détailler les articles utilisés conformément au plan de comptes.

(2) Lorsque la colonne « Crédits sans emploi » fait apparaître, en recettes, un montant négatif, cela signifie que les réalisations ont été supérieures aux recettes votées.

(3) Les dépenses du chapitre sont égales aux recettes.

IV – PRESENTATION CROISEE	IV
SECTION D'INVESTISSEMENT – 90 OPERATIONS VENTILEES	A/900
Détail par articles	

CHAPITRE 900 – Services généraux

Article / compte par nature	Libellé	02						03	04					05	TOTAL DU CHAPITRE	
		Administration générale							Sécurité	Actions interrégionales, européennes						
		020		021	022	023	028			041	042	043	044			048
Administration générale collectivité		Conseil Régional	Conseil Economique et Social Régional					Conseil culture, éducation et environnement	Autres organismes					Actions interrégionales	Actions européennes	
		0201	0202													
		Personnel non ventilé	Autres moyens généraux													
DEPENSES		8 811,98	20 026 202,96	0,00	0,00	0,00	0,00	0,00	0,00	0,00	0,00	205 743,00	0,00	0,00	20 240 757,94	
2031	Frais d'études	0,00	88 864,27	0,00	0,00	0,00	0,00	0,00	0,00	0,00	0,00	0,00	0,00	0,00	88 864,27	
2033	Frais d'insertion	0,00	864,00	0,00	0,00	0,00	0,00	0,00	0,00	0,00	0,00	0,00	0,00	0,00	864,00	
204141	Subv.Cne : Bien mobilier, matériel	0,00	35 389,81	0,00	0,00	0,00	0,00	0,00	0,00	0,00	0,00	5 250,00	0,00	0,00	40 639,81	
204181	Autres org pub - Biens mob, mat, études	0,00	50 975,00	0,00	0,00	0,00	0,00	0,00	0,00	0,00	0,00	0,00	0,00	0,00	50 975,00	
20421	Privé : Bien mobilier, matériel	0,00	77 910,27	0,00	0,00	0,00	0,00	0,00	0,00	0,00	0,00	123 213,00	0,00	0,00	201 123,27	
20422	Privé : Bâtiments, installations	0,00	0,00	0,00	0,00	0,00	0,00	0,00	0,00	0,00	0,00	77 280,00	0,00	0,00	77 280,00	
20431	Subv.Scol : Bien mobilier, matériel	0,00	8 605,00	0,00	0,00	0,00	0,00	0,00	0,00	0,00	0,00	0,00	0,00	0,00	8 605,00	
20432	Subv.Scol : Bâtiments, installations	0,00	34 185,00	0,00	0,00	0,00	0,00	0,00	0,00	0,00	0,00	0,00	0,00	0,00	34 185,00	
2051	Concessions, droits similaires	0,00	2 505 678,42	0,00	0,00	0,00	0,00	0,00	0,00	0,00	0,00	0,00	0,00	0,00	2 505 678,42	
21311	Bâtiments administratifs	0,00	6 181 389,49	0,00	0,00	0,00	0,00	0,00	0,00	0,00	0,00	0,00	0,00	0,00	6 181 389,49	
21351	Bâtiments publics	0,00	483 629,16	0,00	0,00	0,00	0,00	0,00	0,00	0,00	0,00	0,00	0,00	0,00	483 629,16	
21578	Autre matériel technique	0,00	137 814,56	0,00	0,00	0,00	0,00	0,00	0,00	0,00	0,00	0,00	0,00	0,00	137 814,56	
2181	Installat ^e générales, agencements	0,00	113 682,53	0,00	0,00	0,00	0,00	0,00	0,00	0,00	0,00	0,00	0,00	0,00	113 682,53	
21828	Autres matériels de transport	0,00	112 256,48	0,00	0,00	0,00	0,00	0,00	0,00	0,00	0,00	0,00	0,00	0,00	112 256,48	
21838	Autre matériel informatique	0,00	778 419,17	0,00	0,00	0,00	0,00	0,00	0,00	0,00	0,00	0,00	0,00	0,00	778 419,17	
21848	Autres matériels de bureau et mobiliers	8 811,98	395 321,97	0,00	0,00	0,00	0,00	0,00	0,00	0,00	0,00	0,00	0,00	0,00	404 133,95	
2185	Matériel de téléphonie	0,00	24 326,40	0,00	0,00	0,00	0,00	0,00	0,00	0,00	0,00	0,00	0,00	0,00	24 326,40	

Article / compte par nature	Libellé	02 Administration générale					03 Sécurité	04 Actions interrégionales, européennes					05 Plan de relance (crise sanitaire)	TOTAL DU CHAPITRE	
		020 Administration générale collectivité		021 Conseil Régional	022 Conseil Economique et Social Régional	023 Conseil culture, éducation et environnement		028 Autres organismes	041 Actions interrégionales	042 Actions européennes	043 Actions relevant de la subvent° globale	044 Aide publique au développement			048 Autres actions internationales
		0201 Personnel non ventilé	0202 Autres moyens généraux												
2188	Autres immobilisations corporelles	0,00	174 334,13	0,00	0,00	0,00	0,00	0,00	0,00	0,00	0,00	0,00	0,00	174 334,13	
2313	Constructions	0,00	8 402 849,45	0,00	0,00	0,00	0,00	0,00	0,00	0,00	0,00	0,00	0,00	8 402 849,45	
238	Avances commandes immo corporelles	0,00	419 707,85	0,00	0,00	0,00	0,00	0,00	0,00	0,00	0,00	0,00	0,00	419 707,85	
RECETTES		0,00	46 734,28	0,00	0,00	0,00	0,00	0,00	0,00	0,00	9 707,77	0,00	0,00	56 442,05	
2031	Frais d'études	0,00	46 576,08	0,00	0,00	0,00	0,00	0,00	0,00	0,00	0,00	0,00	0,00	46 576,08	
204141	Subv.Cne : Bien mobilier, matériel	0,00	158,20	0,00	0,00	0,00	0,00	0,00	0,00	0,00	0,00	0,00	0,00	158,20	
20421	Privé : Bien mobilier, matériel	0,00	0,00	0,00	0,00	0,00	0,00	0,00	0,00	0,00	9 707,77	0,00	0,00	9 707,77	

IV – PRESENTATION CROISEE	IV
SECTION D'INVESTISSEMENT – 90 OPERATIONS VENTILEES	A/901
Détail par articles	

CHAPITRE 901 – Formation professionnelle et apprentissage

Article /compte par nature	Libellé	10 Services communs	11 Formation professionnelle						12 Apprentissage	13 Formation sanitaire et sociale	14 Plan de relance (crise sanitaire)	TOTAL DU CHAPITRE
			111 Insertion sociale et professionnelle	112 Formation professionnalisante personnes	113 Format° continue des pers. rech. emplois	114 Formation des actifs occupés	115 Rémunération des stagiaires	116 Autres				
DEPENSES		0,00	0,00	0,00	0,00	2 124 610,00	0,00	0,00	12 033 435,03	7 406 635,37	0,00	21 564 680,40
2031	Frais d'études	0,00	0,00	0,00	0,00	0,00	0,00	0,00	2 577,60	0,00	0,00	2 577,60
204141	Subv.Cne : Bien mobilier, matériel	0,00	0,00	0,00	0,00	0,00	0,00	0,00	154 876,37	0,00	0,00	154 876,37
204151	Subv. Grpt : Bien mobilier, matériel	0,00	0,00	0,00	0,00	0,00	0,00	0,00	696 719,23	0,00	0,00	696 719,23
204152	Subv. Grpt : Bâtiments, installations	0,00	0,00	0,00	0,00	0,00	0,00	0,00	102 059,00	0,00	0,00	102 059,00
204181	Autres org pub - Biens mob, mat, études	0,00	0,00	0,00	0,00	0,00	0,00	0,00	101 124,27	210 015,70	0,00	311 139,97
204182	Autres org pub - Bâtiments et installat°	0,00	0,00	0,00	0,00	0,00	0,00	0,00	660 955,20	445 314,08	0,00	1 106 269,28
20421	Privé : Bien mobilier, matériel	0,00	0,00	0,00	0,00	0,00	0,00	0,00	4 520 076,58	30 000,00	0,00	4 550 076,58
20422	Privé : Bâtiments, installations	0,00	0,00	0,00	0,00	0,00	0,00	0,00	5 643 583,26	0,00	0,00	5 643 583,26
21578	Autre matériel technique	0,00	0,00	0,00	0,00	0,00	0,00	0,00	151 463,52	0,00	0,00	151 463,52
2313	Constructions	0,00	0,00	0,00	0,00	0,00	0,00	0,00	0,00	25 012,87	0,00	25 012,87
2317	Immo. corporelles reçues mise à dispo.	0,00	0,00	0,00	0,00	0,00	0,00	0,00	0,00	46 292,72	0,00	46 292,72
238	Avances commandes immo corporelles	0,00	0,00	0,00	0,00	0,00	0,00	0,00	0,00	6 650 000,00	0,00	6 650 000,00
266	Autres formes de participation	0,00	0,00	0,00	0,00	2 124 610,00	0,00	0,00	0,00	0,00	0,00	2 124 610,00
RECETTES		0,00	0,00	0,00	0,00	0,00	0,00	0,00	10 371 700,00	0,00	0,00	10 371 700,00
1388	Autres subventions non transférables	0,00	0,00	0,00	0,00	0,00	0,00	0,00	10 371 700,00	0,00	0,00	10 371 700,00

IV – PRESENTATION CROISEE	IV
SECTION D'INVESTISSEMENT – 90 OPERATIONS VENTILEES	A/902
Détail par articles	

CHAPITRE 902 – Enseignement

Article /compte par nature	Libellé	20 Services communs	21 Enseignement du premier degré	22 Enseignement du second degré				23 Enseignement supérieur	24 Plan de relance (crise sanitaire)	27 Sécurité	28 Autres services périscolaires et annexes	TOTAL DU CHAPITRE
				221 Collèges	222 Lycées publics	223 Lycées privés	224 Participations à des cités mixtes					
DEPENSES		0,00	0,00	0,00	146 280 969,88	4 698 344,74	0,00	14 366 469,73	0,00	0,00	0,00	165 345 784,35
2031	Frais d'études	0,00	0,00	0,00	1 431 956,39	0,00	0,00	0,00	0,00	0,00	0,00	1 431 956,39
2033	Frais d'insertion	0,00	0,00	0,00	39 932,02	0,00	0,00	0,00	0,00	0,00	0,00	39 932,02
204112	Subv. Etat : Bâtiments, installations	0,00	0,00	0,00	0,00	0,00	0,00	660 000,00	0,00	0,00	0,00	660 000,00
204131	Subv. Dpt : Bien mobilier, matériel	0,00	0,00	0,00	151 872,00	0,00	0,00	0,00	0,00	0,00	0,00	151 872,00
204132	Subv. Dpt : Bâtiments, installations	0,00	0,00	0,00	15 900,00	0,00	0,00	0,00	0,00	0,00	0,00	15 900,00
204141	Subv.Cne : Bien mobilier, matériel	0,00	0,00	0,00	0,00	0,00	0,00	56 153,54	0,00	0,00	0,00	56 153,54
204142	Subv.Cne : Bâtiments, installations	0,00	0,00	0,00	100 922,76	0,00	0,00	3 730 464,40	0,00	0,00	0,00	3 831 387,16
204181	Autres org pub - Biens mob, mat, études	0,00	0,00	0,00	0,00	0,00	0,00	2 218 692,43	0,00	0,00	0,00	2 218 692,43
204182	Autres org pub - Bâtiments et installat°	0,00	0,00	0,00	0,00	0,00	0,00	6 915 286,88	0,00	0,00	0,00	6 915 286,88
20421	Privé : Bien mobilier, matériel	0,00	0,00	0,00	0,00	632 585,49	0,00	166 975,46	0,00	0,00	0,00	799 560,95
20422	Privé : Bâtiments, installations	0,00	0,00	0,00	0,00	4 065 759,25	0,00	610 000,00	0,00	0,00	0,00	4 675 759,25
20431	Subv.Scol : Bien mobilier, matériel	0,00	0,00	0,00	5 314 226,84	0,00	0,00	0,00	0,00	0,00	0,00	5 314 226,84
20432	Subv.Scol : Bâtiments, installations	0,00	0,00	0,00	14 763 407,90	0,00	0,00	0,00	0,00	0,00	0,00	14 763 407,90
2051	Concessions, droits similaires	0,00	0,00	0,00	614 890,77	0,00	0,00	0,00	0,00	0,00	0,00	614 890,77
21312	Bâtiments scolaires	0,00	0,00	0,00	14 513,02	0,00	0,00	0,00	0,00	0,00	0,00	14 513,02
21572	Matériel technique scolaire	0,00	0,00	0,00	8 396 179,68	0,00	0,00	0,00	0,00	0,00	0,00	8 396 179,68
21578	Autre matériel technique	0,00	0,00	0,00	193 624,64	0,00	0,00	0,00	0,00	0,00	0,00	193 624,64
217312	Bâtiments scolaires (mise à dispo)	0,00	0,00	0,00	35 435,89	0,00	0,00	0,00	0,00	0,00	0,00	35 435,89
21831	Matériel informatique scolaire	0,00	0,00	0,00	6 889 854,38	0,00	0,00	0,00	0,00	0,00	0,00	6 889 854,38
21841	Matériel de bureau et mobilier scolaires	0,00	0,00	0,00	1 381 309,32	0,00	0,00	0,00	0,00	0,00	0,00	1 381 309,32
2188	Autres immobilisations corporelles	0,00	0,00	0,00	5 031,84	0,00	0,00	0,00	0,00	0,00	0,00	5 031,84
2313	Constructions	0,00	0,00	0,00	25 812 017,98	0,00	0,00	0,00	0,00	0,00	0,00	25 812 017,98
2317	Immo. corporelles reçues mise à dispo.	0,00	0,00	0,00	29 829 211,06	0,00	0,00	0,00	0,00	0,00	0,00	29 829 211,06

Article /compte par nature	Libellé	20 Services communs	21 Enseignement du premier degré	22 Enseignement du second degré				23 Enseignement supérieur	24 Plan de relance (crise sanitaire)	27 Sécurité	28 Autres services périscolaires et annexes	TOTAL DU CHAPITRE
				221 Collèges	222 Lycées publics	223 Lycées privés	224 Participations à des cités mixtes					
238	Avances commandes immo corporelles	0,00	0,00	0,00	51 290 683,39	0,00	0,00	0,00	0,00	0,00	0,00	51 290 683,39
4581	Opérations investissement sous mandat	0,00	0,00	0,00	0,00	0,00	0,00	8 897,02	0,00	0,00	0,00	8 897,02
RECETTES		0,00	0,00	0,00	34 623 995,94	0,00	0,00	388 405,68	0,00	0,00	0,00	35 012 401,62
1311	Subv. transf. Etat et établ. Nationaux	0,00	0,00	0,00	1 237 441,57	0,00	0,00	0,00	0,00	0,00	0,00	1 237 441,57
1313	Subv. transf. Départements	0,00	0,00	0,00	1 394 590,32	0,00	0,00	0,00	0,00	0,00	0,00	1 394 590,32
1323	Subv. non transf. Départements	0,00	0,00	0,00	27 231,00	0,00	0,00	0,00	0,00	0,00	0,00	27 231,00
1332	Dotation régionale d'équipement scolaire	0,00	0,00	0,00	31 410 694,00	0,00	0,00	0,00	0,00	0,00	0,00	31 410 694,00
204181	Autres org pub - Biens mob, mat, études	0,00	0,00	0,00	0,00	0,00	0,00	60 400,00	0,00	0,00	0,00	60 400,00
204182	Autres org pub - Bâtiments et installat°	0,00	0,00	0,00	0,00	0,00	0,00	28 005,68	0,00	0,00	0,00	28 005,68
20431	Subv.Scol : Bien mobilier, matériel	0,00	0,00	0,00	277 238,29	0,00	0,00	0,00	0,00	0,00	0,00	277 238,29
217312	Bâtiments scolaires (mise à dispo)	0,00	0,00	0,00	19 712,00	0,00	0,00	0,00	0,00	0,00	0,00	19 712,00
2313	Constructions	0,00	0,00	0,00	202,91	0,00	0,00	0,00	0,00	0,00	0,00	202,91
2317	Immo. corporelles reçues mise à dispo.	0,00	0,00	0,00	45 725,65	0,00	0,00	0,00	0,00	0,00	0,00	45 725,65
238	Avances commandes immo corporelles	0,00	0,00	0,00	211 160,20	0,00	0,00	0,00	0,00	0,00	0,00	211 160,20
4582	Opérations d'investissement sous mandat	0,00	0,00	0,00	0,00	0,00	0,00	300 000,00	0,00	0,00	0,00	300 000,00

IV – PRESENTATION CROISEE	IV
SECTION D'INVESTISSEMENT – 90 OPERATIONS VENTILEES	A/903
Détail par articles	

CHAPITRE 903 – Culture, sports et loisirs

Article /compte par nature	Libellé	30 Services communs	31 Culture			32 Sports	33 Loisirs	34 Plan de relance (crise sanitaire)	37 Sécurité	TOTAL DU CHAPITRE
			311 Enseignement artistique	312 Activités culturelles et artistiques	313 Patrimoine (bibliothèques, musées. ...)					
DEPENSES		0,00	0,00	2 249 039,67	7 293 319,86	5 002 419,28	0,00	0,00	0,00	14 544 778,81
2031	Frais d'études	0,00	0,00	0,00	68 919,60	0,00	0,00	0,00	0,00	68 919,60
204131	Subv. Dpt : Bien mobilier, matériel	0,00	0,00	0,00	6 479,52	0,00	0,00	0,00	0,00	6 479,52
204132	Subv. Dpt : Bâtiments, installations	0,00	0,00	0,00	1 589 681,11	0,00	0,00	0,00	0,00	1 589 681,11
204141	Subv.Cne : Bien mobilier, matériel	0,00	0,00	38 643,55	473 557,26	18 325,00	0,00	0,00	0,00	530 525,81
204142	Subv.Cne : Bâtiments, installations	0,00	0,00	14 642,00	3 721 454,61	2 086 163,00	0,00	0,00	0,00	5 822 259,61
204151	Subv. Grpt : Bien mobilier, matériel	0,00	0,00	0,00	0,00	80 000,00	0,00	0,00	0,00	80 000,00
204152	Subv. Grpt : Bâtiments, installations	0,00	0,00	0,00	12 093,60	462 951,00	0,00	0,00	0,00	475 044,60
204162	Subv. SPIC : Bâtiments, installations	0,00	0,00	0,00	193 800,64	0,00	0,00	0,00	0,00	193 800,64
204181	Autres org pub - Biens mob, mat, études	0,00	0,00	1 580,00	114 071,92	0,00	0,00	0,00	0,00	115 651,92
204182	Autres org pub - Bâtiments et installat°	0,00	0,00	0,00	0,00	38 067,00	0,00	0,00	0,00	38 067,00
20421	Privé : Bien mobilier, matériel	0,00	0,00	2 113 521,87	124 743,18	1 145 221,28	0,00	0,00	0,00	3 383 486,33
20422	Privé : Bâtiments, installations	0,00	0,00	80 652,25	846 648,57	1 171 692,00	0,00	0,00	0,00	2 098 992,82
2051	Concessions, droits similaires	0,00	0,00	0,00	39 908,45	0,00	0,00	0,00	0,00	39 908,45
21351	Bâtiments publics	0,00	0,00	0,00	744,00	0,00	0,00	0,00	0,00	744,00
2181	Installat° générales, agencements	0,00	0,00	0,00	22 308,00	0,00	0,00	0,00	0,00	22 308,00
2188	Autres immobilisations corporelles	0,00	0,00	0,00	8 885,80	0,00	0,00	0,00	0,00	8 885,80
2313	Constructions	0,00	0,00	0,00	70 023,60	0,00	0,00	0,00	0,00	70 023,60
RECETTES		0,00	0,00	0,00	218 120,00	4 300,50	0,00	0,00	0,00	222 420,50
204142	Subv.Cne : Bâtiments, installations	0,00	0,00	0,00	218 120,00	0,00	0,00	0,00	0,00	218 120,00
20421	Privé : Bien mobilier, matériel	0,00	0,00	0,00	0,00	4 300,50	0,00	0,00	0,00	4 300,50

IV – PRESENTATION CROISEE	IV
SECTION D'INVESTISSEMENT – 90 OPERATIONS VENTILEES	A/904
Détail par articles	

CHAPITRE 904 – Santé et action sociale

Article /compte par nature	Libellé	40 Services communs	41 Santé	42 Action sociale	43 Plan de relance (crise sanitaire)	47 Sécurité alimentaire	TOTAL DU CHAPITRE
DEPENSES		0,00	1 424 784,85	0,00	0,00	0,00	1 424 784,85
204142	Subv.Cne : Bâtiments, installations	0,00	1 325 146,39	0,00	0,00	0,00	1 325 146,39
204182	Autres org pub - Bâtiments et installat°	0,00	60 000,00	0,00	0,00	0,00	60 000,00
20421	Privé : Bien mobilier, matériel	0,00	3 768,00	0,00	0,00	0,00	3 768,00
20422	Privé : Bâtiments, installations	0,00	35 870,46	0,00	0,00	0,00	35 870,46
RECETTES		0,00	0,00	0,00	0,00	0,00	0,00

IV – PRESENTATION CROISEE	IV
SECTION D'INVESTISSEMENT – 90 OPERATIONS VENTILEES	A/905
Détail par articles	

CHAPITRE 905 – Aménagement des territoires

Article /compte par nature	Libellé	50 Services communs	51 Politique de la ville	52 Agglomérations et villes moyennes	53 Espace rural, autres espaces de dévelopt	54 Habitat - (Logement)	55 Actions en faveur du littoral	56 Technologies informat° et communicat°	57 Sécurité	58 Autres actions	59 Plan de relance (crise sanitaire)	TOTAL DU CHAPITRE
DEPENSES		0,00	5 072 043,72	3 044 291,57	20 665 187,18	5 163 791,74	0,00	35 901 366,05	0,00	0,00	0,00	69 846 680,26
2031	Frais d'études	0,00	0,00	0,00	0,00	0,00	0,00	177 172,15	0,00	0,00	0,00	177 172,15
204132	Subv. Dpt : Bâtiments, installations	0,00	0,00	0,00	0,00	0,00	0,00	5 998 353,12	0,00	0,00	0,00	5 998 353,12
204133	Subv. Dpt : Projet infrastructure	0,00	0,00	0,00	0,00	0,00	0,00	1 148 794,92	0,00	0,00	0,00	1 148 794,92
204141	Subv.Cne : Bien mobilier, matériel	0,00	12 486,22	45 405,56	354 408,95	4 927,77	0,00	2 299 761,76	0,00	0,00	0,00	2 716 990,26
204142	Subv.Cne : Bâtiments, installations	0,00	3 642 415,64	2 737 648,98	19 351 870,09	3 108 835,53	0,00	2 161 471,83	0,00	0,00	0,00	31 002 242,07
204151	Subv. Grpt : Bien mobilier, matériel	0,00	0,00	0,00	83 408,19	0,00	0,00	1 672 349,34	0,00	0,00	0,00	1 755 757,53
204152	Subv. Grpt : Bâtiments, installations	0,00	0,00	0,00	26 588,72	0,00	0,00	13 636 671,85	0,00	0,00	0,00	13 663 260,57
204153	Subv. Grpt : Projet infrastructure	0,00	0,00	0,00	0,00	0,00	0,00	5 329 099,11	0,00	0,00	0,00	5 329 099,11
204161	Subv. SPIC : Bien mobilier, matériel	0,00	0,00	0,00	0,00	0,00	0,00	25 600,00	0,00	0,00	0,00	25 600,00
204162	Subv. SPIC : Bâtiments, installations	0,00	112 854,00	0,00	110 990,35	1 021 285,88	0,00	0,00	0,00	0,00	0,00	1 245 130,23
204181	Autres org pub - Biens mob, mat, études	0,00	0,00	0,00	0,00	0,00	0,00	485 621,00	0,00	0,00	0,00	485 621,00
204182	Autres org pub - Bâtiments et installat°	0,00	0,00	0,00	23 120,00	218 027,42	0,00	0,00	0,00	0,00	0,00	241 147,42
20421	Privé : Bien mobilier, matériel	0,00	44 770,67	60 056,09	38 134,54	0,00	0,00	757 080,88	0,00	0,00	0,00	900 042,18
20422	Privé : Bâtiments, installations	0,00	1 259 517,19	201 180,94	676 666,34	810 715,14	0,00	384 089,40	0,00	0,00	0,00	3 332 169,01
2051	Concessions, droits similaires	0,00	0,00	0,00	0,00	0,00	0,00	71 534,40	0,00	0,00	0,00	71 534,40
2158	A u t r e s inst.,matériel,outil. techniques	0,00	0,00	0,00	0,00	0,00	0,00	1 714 890,98	0,00	0,00	0,00	1 714 890,98
238	Avances commandes immo corporelles	0,00	0,00	0,00	0,00	0,00	0,00	38 875,31	0,00	0,00	0,00	38 875,31
RECETTES		0,00	0,00	302 768,26	22 699,31	0,00	0,00	1 073 915,00	0,00	0,00	0,00	1 399 382,57
1311	Subv. transf. Etat et établ. Nationaux	0,00	0,00	0,00	0,00	0,00	0,00	1 063 576,74	0,00	0,00	0,00	1 063 576,74

Article /compte par nature	Libellé	50 Services communs	51 Politique de la ville	52 Agglomérations et villes moyennes	53 Espace rural, autres espaces de dévelopt	54 Habitat - (Logement)	55 Actions en faveur du littoral	56 Technologies informat° et communicat°	57 Sécurité	58 Autres actions	59 Plan de relance (crise sanitaire)	TOTAL DU CHAPITRE
204142	Subv.Cne : Bâtiments, installations	0,00	0,00	233 941,00	21 699,31	0,00	0,00	0,00	0,00	0,00	0,00	255 640,31
204151	Subv. Grpt : Bien mobilier, matériel	0,00	0,00	0,00	1 000,00	0,00	0,00	0,00	0,00	0,00	0,00	1 000,00
204152	Subv. Grpt : Bâtiments, installations	0,00	0,00	16 000,00	0,00	0,00	0,00	0,00	0,00	0,00	0,00	16 000,00
20421	Privé : Bien mobilier, matériel	0,00	0,00	0,00	0,00	0,00	0,00	2 100,00	0,00	0,00	0,00	2 100,00
20422	Privé : Bâtiments, installations	0,00	0,00	52 827,26	0,00	0,00	0,00	0,00	0,00	0,00	0,00	52 827,26
2158	A u t r e s inst.,matériel,outil. techniques	0,00	0,00	0,00	0,00	0,00	0,00	1 600,00	0,00	0,00	0,00	1 600,00
238	Avances commandes immo corporelles	0,00	0,00	0,00	0,00	0,00	0,00	6 638,26	0,00	0,00	0,00	6 638,26

IV – PRESENTATION CROISEE	IV
SECTION D'INVESTISSEMENT – 90 OPERATIONS VENTILEES	A/906
Détail par articles	

CHAPITRE 906 – Gestion des fonds européens

Article /compte par nature	Libellé	61 FSE	62 FEDER	63		64 Plan de relance (crise sanitaire)	TOTAL DU CHAPITRE
				Autres			
				630 FEADER	631 FEAMP		
DEPENSES		0,00	51 072 544,02	0,00	0,00	0,00	51 072 544,02
2045	Subv. d'équipement versées aux tiers	0,00	45 072 544,02	0,00	0,00	0,00	45 072 544,02
266	Autres formes de participation	0,00	6 000 000,00	0,00	0,00	0,00	6 000 000,00
RECETTES		0,00	51 072 544,02	0,00	0,00	0,00	51 072 544,02
13172	Subv. transf. FEDER	0,00	44 980 437,35	0,00	0,00	0,00	44 980 437,35
13272	Subv. non transf. FEDER	0,00	6 000 000,00	0,00	0,00	0,00	6 000 000,00
2045	Subv. d'équipement versées aux tiers	0,00	92 106,67	0,00	0,00	0,00	92 106,67

IV – PRESENTATION CROISEE	IV
SECTION D'INVESTISSEMENT – 90 OPERATIONS VENTILEES	A/907
Détail par articles	

CHAPITRE 907 – Environnement

Article /compte par nature	Libellé	70 Services communs	71 Actions transversales	72 Actions en matière des déchets	73 Politique de l'air	74 Politique de l'eau	75 Politique de l'énergie	76 Patrimoine naturel	77 Environnem infrastructures transport	78 Autres actions	79 Plan de relance (crise sanitaire)	TOTAL DU CHAPITRE
DEPENSES		0,00	107 860,83	1 344 568,88	70 000,00	1 087 950,19	18 471 675,51	3 513 320,37	0,00	14 250,00	0,00	24 609 625,78
204131	Subv. Dpt : Bien mobilier, matériel	0,00	0,00	0,00	0,00	0,00	60 000,00	0,00	0,00	0,00	0,00	60 000,00
204132	Subv. Dpt : Bâtiments, installations	0,00	0,00	0,00	0,00	1 643,56	17 835,39	11 370,00	0,00	0,00	0,00	30 848,95
204141	Subv.Cne : Bien mobilier, matériel	0,00	59 919,35	4 012,75	0,00	23 827,30	946 916,26	101 923,70	0,00	0,00	0,00	1 136 599,36
204142	Subv.Cne : Bâtiments, installations	0,00	0,00	613 802,50	0,00	251 222,69	4 725 682,97	655 400,99	0,00	0,00	0,00	6 246 109,15
204151	Subv. Grpt : Bien mobilier, matériel	0,00	0,00	34 143,21	0,00	75 146,49	193 104,45	381 836,21	0,00	0,00	0,00	684 230,36
204152	Subv. Grpt : Bâtiments, installations	0,00	0,00	97 631,82	0,00	709 817,52	526 549,33	117 246,31	0,00	0,00	0,00	1 451 244,98
204161	Subv. SPIC : Bien mobilier, matériel	0,00	0,00	33 327,00	0,00	0,00	83 771,38	0,00	0,00	0,00	0,00	117 098,38
204162	Subv. SPIC : Bâtiments, installations	0,00	0,00	0,00	0,00	0,00	1 838 551,26	54 593,10	0,00	0,00	0,00	1 893 144,36
204181	Autres org pub - Biens mob, mat, études	0,00	0,00	0,00	0,00	6 125,16	0,00	223 561,63	0,00	0,00	0,00	229 686,79
204182	Autres org pub - Bâtiments et installat°	0,00	0,00	0,00	0,00	0,00	269 662,50	3 490,00	0,00	14 250,00	0,00	287 402,50
20421	Privé : Bien mobilier, matériel	0,00	17 430,19	151 383,65	0,00	0,00	1 134 261,91	872 434,20	0,00	0,00	0,00	2 175 509,95
20422	Privé : Bâtiments, installations	0,00	30 511,29	410 267,95	70 000,00	20 167,47	7 175 340,06	1 087 210,17	0,00	0,00	0,00	8 793 496,94
20432	Subv.Scol : Bâtiments, installations	0,00	0,00	0,00	0,00	0,00	0,00	4 254,06	0,00	0,00	0,00	4 254,06
2745	A v a n c e s remboursables	0,00	0,00	0,00	0,00	0,00	1 500 000,00	0,00	0,00	0,00	0,00	1 500 000,00
RECETTES		0,00	0,00	10 080,12	0,00	345,75	0,00	0,00	0,00	0,00	0,00	10 425,87
204152	Subv. Grpt : Bâtiments, installations	0,00	0,00	0,00	0,00	345,75	0,00	0,00	0,00	0,00	0,00	345,75
20421	Privé : Bien mobilier, matériel	0,00	0,00	10 080,12	0,00	0,00	0,00	0,00	0,00	0,00	0,00	10 080,12

IV – PRESENTATION CROISEE	IV
SECTION D'INVESTISSEMENT – 90 OPERATIONS VENTILEES	A/908
Détail par articles	

CHAPITRE 908 – Transports

Article /compte par nature	Libellé	80 Services communs	81 Transports en commun de voyageurs						
			810	811	812	813	814	815	818
			Services communs	Transp ferroviaire régional de voyageurs	Gares et autres infrastructures ferrov.	Transports scolaires	Transports interurbains	Transports mixtes	Autres transports en commun
DEPENSES		0,00	0,00	100 213 586,72	25 642 783,52	830 780,09	0,00	0,00	1 592 201,99
2031	Frais d'études	0,00	0,00	13 020,00	67 057,56	0,00	0,00	0,00	2 006,42
204113	Subv. Etat : Projet infrastructure	0,00	0,00	0,00	0,00	0,00	0,00	0,00	0,00
204114	Voiries	0,00	0,00	0,00	0,00	0,00	0,00	0,00	0,00
204132	Subv. Dpt : Bâtiments, installations	0,00	0,00	0,00	0,00	0,00	0,00	0,00	490 572,44
204133	Subv. Dpt : Projet infrastructure	0,00	0,00	0,00	0,00	0,00	0,00	0,00	0,00
204142	Subv.Cne : Bâtiments, installations	0,00	0,00	0,00	13 500,30	0,00	0,00	0,00	57 392,44
204143	Subv.Cne : Projet infrastructure	0,00	0,00	0,00	57 470,04	0,00	0,00	0,00	0,00
204152	Subv. Grpt : Bâtiments, installations	0,00	0,00	0,00	0,00	0,00	0,00	0,00	36 126,40
2041711	Subv. SNCF : Bien mobilier, matériel	0,00	0,00	99 817 688,57	0,00	0,00	0,00	0,00	0,00
2041713	Subv. SNCF : Projet infrastructure	0,00	0,00	288 328,00	11 246 751,23	0,00	0,00	0,00	0,00
2041721	SNCF réseau : Bien mobilier, matériel	0,00	0,00	94 550,15	315 058,97	0,00	0,00	0,00	0,00
2041723	SNCF réseau : Projet infrastructure	0,00	0,00	0,00	13 734 253,42	0,00	0,00	0,00	0,00
204181	Autres org pub - Biens mob, mat, études	0,00	0,00	0,00	0,00	0,00	0,00	0,00	0,00
204182	Autres org pub - Bâtiments et installat°	0,00	0,00	0,00	200 000,00	0,00	0,00	0,00	0,00
204183	Autres org pub-Proj infrastruct int nat.	0,00	0,00	0,00	0,00	0,00	0,00	0,00	0,00
20421	Privé : Bien mobilier, matériel	0,00	0,00	0,00	0,00	0,00	0,00	0,00	7 900,00
20422	Privé : Bâtiments, installations	0,00	0,00	0,00	8 692,00	0,00	0,00	0,00	0,00
2051	Concessions, droits similaires	0,00	0,00	0,00	0,00	0,00	0,00	0,00	549 917,05
21578	Autre matériel technique	0,00	0,00	0,00	0,00	830 780,09	0,00	0,00	0,00
2188	Autres immobilisations corporelles	0,00	0,00	0,00	0,00	0,00	0,00	0,00	448 287,24
RECETTES		0,00	0,00	4 130 133,59	0,00	0,00	0,00	0,00	100 249,00
1311	Subv. transf. Etat et établ. Nationaux	0,00	0,00	0,00	0,00	0,00	0,00	0,00	100 249,00
1318	Autres subvent° d'équipement transf.	0,00	0,00	3 021 408,00	0,00	0,00	0,00	0,00	0,00
2041711	Subv. SNCF : Bien mobilier, matériel	0,00	0,00	1 108 725,59	0,00	0,00	0,00	0,00	0,00

IV – PRESENTATION CROISEE	IV
SECTION D'INVESTISSEMENT – 90 OPERATIONS VENTILEES	A/908
Détail par articles	

CHAPITRE 908 – Transports (suite 1)

Article /compte par nature	Libellé	82						83 Plan de relance (crise sanitaire)	87 Sécurité
		Routes et voiries							
		821 Voirie nationale	822 Voirie régionale	823 Voirie départementale	824 Voirie communale	825 Sécurité routière	828 Autres liaisons		
DEPENSES		12 282 010,81	0,00	621 690,10	0,00	0,00	0,00	0,00	
2031	Frais d'études	0,00	0,00	0,00	0,00	0,00	0,00	0,00	
204113	Subv. Etat : Projet infrastructure	921 500,00	0,00	0,00	0,00	0,00	0,00	0,00	
204114	Voiries	11 311 431,67	0,00	0,00	0,00	0,00	0,00	0,00	
204132	Subv. Dpt : Bâtiments, installations	0,00	0,00	621 690,10	0,00	0,00	0,00	0,00	
204133	Subv. Dpt : Projet infrastructure	49 079,14	0,00	0,00	0,00	0,00	0,00	0,00	
204142	Subv.Cne : Bâtiments, installations	0,00	0,00	0,00	0,00	0,00	0,00	0,00	
204143	Subv.Cne : Projet infrastructure	0,00	0,00	0,00	0,00	0,00	0,00	0,00	
204152	Subv. Grpt : Bâtiments, installations	0,00	0,00	0,00	0,00	0,00	0,00	0,00	
2041711	Subv. SNCF : Bien mobilier, matériel	0,00	0,00	0,00	0,00	0,00	0,00	0,00	
2041713	Subv. SNCF : Projet infrastructure	0,00	0,00	0,00	0,00	0,00	0,00	0,00	
2041721	SNCF réseau : Bien mobilier, matériel	0,00	0,00	0,00	0,00	0,00	0,00	0,00	
2041723	SNCF réseau : Projet infrastructure	0,00	0,00	0,00	0,00	0,00	0,00	0,00	
204181	Autres org pub - Biens mob, mat, études	0,00	0,00	0,00	0,00	0,00	0,00	0,00	
204182	Autres org pub - Bâtiments et installat°	0,00	0,00	0,00	0,00	0,00	0,00	0,00	
204183	Autres org pub-Proj infrastruct int nat.	0,00	0,00	0,00	0,00	0,00	0,00	0,00	
20421	Privé : Bien mobilier, matériel	0,00	0,00	0,00	0,00	0,00	0,00	0,00	
20422	Privé : Bâtiments, installations	0,00	0,00	0,00	0,00	0,00	0,00	0,00	
2051	Concessions, droits similaires	0,00	0,00	0,00	0,00	0,00	0,00	0,00	
21578	Autre matériel technique	0,00	0,00	0,00	0,00	0,00	0,00	0,00	
2188	Autres immobilisations corporelles	0,00	0,00	0,00	0,00	0,00	0,00	0,00	
RECETTES		0,00	0,00	0,00	0,00	0,00	0,00	0,00	
1311	Subv. transf. Etat et établ. Nationaux	0,00	0,00	0,00	0,00	0,00	0,00	0,00	
1318	Autres subvent° d'équipement transf.	0,00	0,00	0,00	0,00	0,00	0,00	0,00	
2041711	Subv. SNCF : Bien mobilier, matériel	0,00	0,00	0,00	0,00	0,00	0,00	0,00	

IV – PRESENTATION CROISEE	IV
SECTION D'INVESTISSEMENT – 90 OPERATIONS VENTILEES	A/908
Détail par articles	

CHAPITRE 908 – Transports (suite 2)

Article /compte par nature	Libellé	88 Autres transports							TOTAL DU CHAPITRE
		881 Transports aériens	882 Transports maritimes	883 Transports fluviaux	884 Transports ferroviaires de marchandises	885 Liaisons multimodales	886 Infrastructures portuaires et aéroport.	888 Autres	
DEPENSES		986 349,49	0,00	21 807,07	0,00	0,00	0,00	0,00	142 191 209,79
2031	Frais d'études	0,00	0,00	0,00	0,00	0,00	0,00	0,00	82 083,98
204113	Subv. Etat : Projet infrastructure	0,00	0,00	0,00	0,00	0,00	0,00	0,00	921 500,00
204114	Voiries	0,00	0,00	0,00	0,00	0,00	0,00	0,00	11 311 431,67
204132	Subv. Dpt : Bâtiments, installations	235 719,30	0,00	0,00	0,00	0,00	0,00	0,00	1 347 981,84
204133	Subv. Dpt : Projet infrastructure	0,00	0,00	0,00	0,00	0,00	0,00	0,00	49 079,14
204142	Subv.Cne : Bâtiments, installations	0,00	0,00	0,00	0,00	0,00	0,00	0,00	70 892,74
204143	Subv.Cne : Projet infrastructure	0,00	0,00	0,00	0,00	0,00	0,00	0,00	57 470,04
204152	Subv. Grpt : Bâtiments, installations	750 630,19	0,00	0,00	0,00	0,00	0,00	0,00	786 756,59
2041711	Subv. SNCF : Bien mobilier, matériel	0,00	0,00	0,00	0,00	0,00	0,00	0,00	99 817 688,57
2041713	Subv. SNCF : Projet infrastructure	0,00	0,00	0,00	0,00	0,00	0,00	0,00	11 535 079,23
2041721	SNCF réseau : Bien mobilier, matériel	0,00	0,00	0,00	0,00	0,00	0,00	0,00	409 609,12
2041723	SNCF réseau : Projet infrastructure	0,00	0,00	0,00	0,00	0,00	0,00	0,00	13 734 253,42
204181	Autres org pub - Biens mob, mat, études	0,00	0,00	13 484,90	0,00	0,00	0,00	0,00	13 484,90
204182	Autres org pub - Bâtiments et installat°	0,00	0,00	0,00	0,00	0,00	0,00	0,00	200 000,00
204183	Autres org pub-Proj infrastruct int nat.	0,00	0,00	8 322,17	0,00	0,00	0,00	0,00	8 322,17
20421	Privé : Bien mobilier, matériel	0,00	0,00	0,00	0,00	0,00	0,00	0,00	7 900,00
20422	Privé : Bâtiments, installations	0,00	0,00	0,00	0,00	0,00	0,00	0,00	8 692,00
2051	Concessions, droits similaires	0,00	0,00	0,00	0,00	0,00	0,00	0,00	549 917,05
21578	Autre matériel technique	0,00	0,00	0,00	0,00	0,00	0,00	0,00	830 780,09
2188	Autres immobilisations corporelles	0,00	0,00	0,00	0,00	0,00	0,00	0,00	448 287,24
RECETTES		0,00	0,00	0,00	0,00	0,00	0,00	0,00	4 230 382,59
1311	Subv. transf. Etat et établ. Nationaux	0,00	0,00	0,00	0,00	0,00	0,00	0,00	100 249,00
1318	Autres subvent° d'équipement transf.	0,00	0,00	0,00	0,00	0,00	0,00	0,00	3 021 408,00
2041711	Subv. SNCF : Bien mobilier, matériel	0,00	0,00	0,00	0,00	0,00	0,00	0,00	1 108 725,59

IV – PRESENTATION CROISEE	IV
SECTION D'INVESTISSEMENT – 90 OPERATIONS VENTILEES	A/909
Détail par articles	

CHAPITRE 909 – Action économique

Article /compte par nature	Libellé	90 Services communs	91 Interventions économiques transversales	92 Recherche et innovation	93 Agriculture, pêche, agro-alimentaire	94 Industrie, artisanat, commerce et autres	95 Tourisme et thermalisme	96 Plan de relance (crise sanitaire)	TOTAL DU CHAPITRE
DEPENSES		0,00	58 921 597,80	8 720 310,88	13 906 034,15	4 155 884,56	13 382 815,08	0,00	99 086 642,47
204131	Subv. Dpt : Bien mobilier, matériel	0,00	0,00	0,00	0,00	0,00	70 000,00	0,00	70 000,00
204132	Subv. Dpt : Bâtiments, installations	0,00	0,00	0,00	100 000,00	0,00	1 863 936,93	0,00	1 963 936,93
204141	Subv.Cne : Bien mobilier, matériel	0,00	778 109,10	0,00	40 738,40	1 704 872,84	157 937,15	0,00	2 681 657,49
204142	Subv.Cne : Bâtiments, installations	0,00	1 140 873,38	0,00	885 917,11	0,00	3 655 711,26	0,00	5 682 501,75
204151	Subv. Grpt : Bien mobilier, matériel	0,00	63 579,37	0,00	0,00	0,00	46 599,00	0,00	110 178,37
204152	Subv. Grpt : Bâtiments, installations	0,00	0,00	0,00	0,00	0,00	998 363,00	0,00	998 363,00
204161	Subv. SPIC : Bien mobilier, matériel	0,00	0,00	0,00	5 532,30	0,00	33 701,00	0,00	39 233,30
204181	Autres org pub - Biens mob, mat, études	0,00	3 886 903,40	6 625 171,59	1 032 724,30	823 119,72	0,00	0,00	12 367 919,01
204182	Autres org pub - Bâtiments et installat°	0,00	122 046,40	0,00	5 727 903,71	0,00	1 000 000,00	0,00	6 849 950,11
20421	Privé : Bien mobilier, matériel	0,00	20 409 560,74	2 095 139,29	5 168 664,32	977 892,00	473 016,90	0,00	29 124 273,25
20422	Privé : Bâtiments, installations	0,00	9 038 969,24	0,00	944 554,01	0,00	5 083 549,84	0,00	15 067 073,09
2313	Constructions	0,00	5 145,44	0,00	0,00	0,00	0,00	0,00	5 145,44
261	Titres de participation	0,00	22 622 282,07	0,00	0,00	0,00	0,00	0,00	22 622 282,07
266	Autres formes de participation	0,00	570 000,00	0,00	0,00	0,00	0,00	0,00	570 000,00
2744	Prêts d'honneur	0,00	0,00	0,00	0,00	650 000,00	0,00	0,00	650 000,00
2748	Autres prêts	0,00	284 128,66	0,00	0,00	0,00	0,00	0,00	284 128,66
RECETTES		0,00	5 483 279,57	0,00	0,00	1 093 835,01	0,00	0,00	6 577 114,58
204141	Subv.Cne : Bien mobilier, matériel	0,00	0,00	0,00	0,00	505 349,36	0,00	0,00	505 349,36
204181	Autres org pub - Biens mob, mat, études	0,00	2 301 000,00	0,00	0,00	0,00	0,00	0,00	2 301 000,00
20421	Privé : Bien mobilier, matériel	0,00	1 111 136,00	0,00	0,00	0,00	0,00	0,00	1 111 136,00
2745	Avances remboursables	0,00	569 544,37	0,00	0,00	0,00	0,00	0,00	569 544,37
2748	Autres prêts	0,00	1 501 599,20	0,00	0,00	588 485,65	0,00	0,00	2 090 084,85

IV – PRESENTATION CROISEE	IV
SECTION DE FONCTIONNEMENT – 93 OPERATIONS VENTILEES	A/930
Détail par articles	

CHAPITRE 930 – Services généraux

Article / compte par nature	Libellé	02					03	04					05	TOTAL DU CHAPITRE
		Administration générale						Actions interrégionales, européennes						
		020 Administration générale collectivité		021 Conseil Régional	022 Conseil Economique et Social Régional	023 Conseil culture, éducation et environn		028 Autres organismes	041 Actions interrégionales	042 Actions européennes	043 Action relevant de la subvention globale	044 Aide publique au développement		
0201 Personnel non ventilé	0202 Autres moyens généraux													
DEPENSES		69 643 052,89	15 825 952,74	4 659 175,12	1 265 642,05	0,00	0,00	30 513,33	2 238 225,54	0,00	435,20	6 029,65	0,00	93 669 026,52
60611	Eau et assainissement	0,00	16 256,41	0,00	0,00	0,00	0,00	0,00	0,00	0,00	0,00	0,00	0,00	16 256,41
60612	Energie - Electricité	0,00	374 879,52	0,00	0,00	0,00	0,00	0,00	3 249,91	0,00	0,00	0,00	0,00	378 129,43
60613	Chauffage urbain	0,00	171 081,09	0,00	0,00	0,00	0,00	0,00	0,00	0,00	0,00	0,00	0,00	171 081,09
60621	Combustibles	0,00	7 148,42	0,00	0,00	0,00	0,00	0,00	0,00	0,00	0,00	0,00	0,00	7 148,42
60622	Carburants	0,00	220 368,04	0,00	0,00	0,00	0,00	0,00	0,00	0,00	0,00	0,00	0,00	220 368,04
60623	Alimentation	0,00	15 805,43	0,00	0,00	0,00	0,00	0,00	931,61	0,00	0,00	0,00	0,00	16 737,04
60628	Autres fournitures non stockées	0,00	4 666,48	0,00	0,00	0,00	0,00	0,00	0,00	0,00	0,00	0,00	0,00	4 666,48
60631	Fournitures d'entretien	0,00	15 259,05	0,00	0,00	0,00	0,00	0,00	233,72	0,00	0,00	0,00	0,00	15 492,77
60632	Fournitures de petit équipement	25 962,77	93 303,83	0,00	0,00	0,00	0,00	0,00	2 115,71	0,00	0,00	0,00	0,00	121 382,31
60636	Habillement et vêtements de travail	19 307,69	1 009,70	0,00	0,00	0,00	0,00	0,00	0,00	0,00	0,00	0,00	0,00	20 317,39
6064	Fournitures administratives	0,00	144 214,62	0,00	0,00	0,00	0,00	0,00	116,88	0,00	0,00	0,00	0,00	144 331,50
6065	Livres, disques, ... (médiathèque)	0,00	1 544,90	0,00	0,00	0,00	0,00	0,00	147,79	0,00	0,00	0,00	0,00	1 692,69
6068	Autres matières et fournitures	1 517,35	448 222,60	0,00	5 810,84	0,00	0,00	0,00	267,58	0,00	0,00	0,00	0,00	455 818,37
611	Contrats de prestations de services	119 722,43	3 544 154,84	46 694,80	2 685,60	0,00	0,00	12 513,33	879 974,17	0,00	0,00	0,00	0,00	4 605 745,17
6132	Locations immobilières	0,00	1 303 739,07	0,00	0,00	0,00	0,00	0,00	1 591,95	0,00	0,00	0,00	0,00	1 305 331,02
61351	Matériel roulant	0,00	1 722,73	0,00	0,00	0,00	0,00	0,00	0,00	0,00	0,00	0,00	0,00	1 722,73
61358	Autres	0,00	55 039,70	0,00	0,00	0,00	0,00	0,00	9 285,54	0,00	0,00	0,00	0,00	64 325,24
614	Charges locatives et de copropriété	0,00	270 153,68	0,00	0,00	0,00	0,00	0,00	0,00	0,00	0,00	0,00	0,00	270 153,68

Article / compte par nature	Libellé	02					03	04					05	TOTAL DU CHAPITRE	
		Administration générale						Sécurité	Actions interrégionales, européennes						
		020		021	022	023			028	041	042	043			044
Administration générale collectivité		0201 Personnel non ventilé	0202 Autres moyens généraux	Conseil Régional	Conseil Economique et Social Régional	Conseil culture, éducation et environn	Autres organismes	Actions interrégionales	Actions européennes	Action relevant de la subvention globale	Aide publique au développement	Autres actions internationales	Plan de relance (crise sanitaire)		
615221	Entretien, réparations bâtiments publics													0,00	231 899,05
61551	Entretien matériel roulant	0,00	127 284,08	0,00	0,00	0,00	0,00	0,00	0,00	0,00	0,00	0,00	0,00	127 284,08	
61558	Entretien autres biens mobiliers	0,00	1 308,23	0,00	0,00	0,00	0,00	0,00	0,00	779,30	0,00	0,00	0,00	2 087,53	
6156	Maintenance	0,00	1 530 697,28	0,00	0,00	0,00	0,00	0,00	0,00	0,00	0,00	0,00	0,00	1 530 697,28	
6161	Multirisques	0,00	92 485,88	0,00	0,00	0,00	0,00	0,00	0,00	0,00	0,00	0,00	0,00	92 485,88	
6162	Assur. obligatoire dommage-construction	0,00	9 880,00	0,00	0,00	0,00	0,00	0,00	0,00	0,00	0,00	0,00	0,00	9 880,00	
6168	Autres primes d'assurance	0,00	0,00	0,00	0,00	0,00	0,00	0,00	0,00	2 073,94	0,00	0,00	0,00	2 073,94	
617	Etudes et recherches	0,00	21 547,42	0,00	0,00	0,00	0,00	0,00	0,00	0,00	0,00	0,00	0,00	21 547,42	
6182	Documentation générale et technique	0,00	196 804,63	0,00	1 326,25	0,00	0,00	0,00	0,00	3 546,00	0,00	0,00	5 974,65	207 651,53	
6184	Frais de formation	221 016,57	0,00	0,00	0,00	0,00	0,00	0,00	0,00	0,00	0,00	0,00	0,00	221 016,57	
6185	Frais de colloques et de séminaires	0,00	11 183,04	0,00	0,00	0,00	0,00	0,00	0,00	0,00	0,00	0,00	0,00	11 183,04	
6188	Autres frais divers	0,00	322,13	0,00	0,00	0,00	0,00	0,00	0,00	0,00	0,00	0,00	0,00	322,13	
6218	Autre personnel extérieur	46 712,99	0,00	0,00	0,00	0,00	0,00	0,00	0,00	0,00	0,00	0,00	0,00	46 712,99	
6226	Honoraires	0,00	148 926,43	5 280,00	0,00	0,00	0,00	0,00	0,00	0,00	435,20	0,00	0,00	154 641,63	
6227	Frais d'actes et de contentieux	0,00	5 200,00	0,00	0,00	0,00	0,00	0,00	0,00	0,00	0,00	0,00	0,00	5 200,00	
6228	Divers	397,07	61 722,74	0,00	0,00	0,00	0,00	0,00	0,00	99 920,20	0,00	0,00	0,00	162 040,01	
6231	Annonces et insertions	10 045,46	1 025 580,96	0,00	0,00	0,00	0,00	0,00	0,00	0,00	0,00	0,00	0,00	1 035 626,42	
6232	Fêtes et cérémonies	0,00	3 963,98	0,00	0,00	0,00	0,00	0,00	0,00	0,00	0,00	0,00	0,00	3 963,98	
6233	Foires et expositions	0,00	428 891,14	0,00	0,00	0,00	0,00	0,00	0,00	7 634,16	0,00	0,00	0,00	436 525,30	
6234	Réceptions	0,00	141 557,82	0,00	21 075,02	0,00	0,00	0,00	0,00	26 948,27	0,00	0,00	0,00	189 581,11	
6236	Catalogues, imprimés et publications	4 389,12	612 028,39	0,00	13 422,30	0,00	0,00	0,00	0,00	10 749,53	0,00	0,00	0,00	640 589,34	
6238	Divers	0,00	1 004 250,45	0,00	0,00	0,00	0,00	0,00	0,00	170 100,59	0,00	0,00	0,00	1 174 351,04	
6241	Transports de biens	0,00	2 587,74	0,00	0,00	0,00	0,00	0,00	0,00	2 263,98	0,00	0,00	0,00	4 851,72	

Article / compte par nature	Libellé	02					03	04					05	TOTAL DU CHAPITRE
		Administration générale						Actions interrégionales, européennes						
		020		021	022	023		028	041	042	043	044		
Administration générale collectivité		Conseil Régional	Conseil Economique et Social Régional	Conseil culture, éducation et environnement	Autres organismes	Actions interrégionales	Actions européennes	Action relevant de la subvention globale	Aide publique au développement	Autres actions internationales	Plan de relance (crise sanitaire)			
		0201	0202											
		Personnel non ventilé	Autres moyens généraux											
6245	Transports de personnes extérieures	0,00	950,00	0,00	0,00	0,00	0,00	0,00	0,00	10 616,20	0,00	0,00	0,00	11 566,20
6247	Transports collectifs	347 770,12	5 590,01	17 044,76	0,00	0,00	0,00	0,00	0,00	0,00	0,00	0,00	0,00	370 404,89
6251	Voyages, déplacements et missions	204 754,70	90 318,70	0,00	0,00	0,00	0,00	0,00	0,00	40,27	0,00	0,00	0,00	295 113,67
6255	Frais de déménagement	633,17	19 664,40	0,00	0,00	0,00	0,00	0,00	0,00	0,00	0,00	0,00	0,00	20 297,57
6261	Frais d'affranchissement	0,00	253 357,72	0,00	0,00	0,00	0,00	0,00	0,00	1 239,15	0,00	0,00	0,00	254 596,87
6262	Frais de télécommunications	0,00	414 991,35	0,00	0,00	0,00	0,00	0,00	0,00	7 105,13	0,00	0,00	0,00	422 096,48
627	Services bancaires et assimilés	0,00	734,54	0,00	0,00	0,00	0,00	0,00	0,00	581,80	0,00	0,00	0,00	1 316,34
6281	Concours divers (cotisations)	0,00	654 968,88	0,00	8 000,00	0,00	0,00	0,00	0,00	0,00	0,00	0,00	0,00	662 968,88
6282	Frais de gardiennage	0,00	123 874,08	0,00	0,00	0,00	0,00	0,00	0,00	0,00	0,00	0,00	0,00	123 874,08
6283	Frais de nettoyage des locaux	0,00	653 677,65	0,00	0,00	0,00	0,00	0,00	0,00	8 478,73	0,00	0,00	0,00	662 156,38
62878	Remb. frais à des tiers	1 506,00	450,93	560,40	0,00	0,00	0,00	0,00	0,00	357,89	0,00	0,00	0,00	2 875,22
6288	Autres services extérieurs	0,00	5 556,11	0,00	17 786,19	0,00	0,00	0,00	0,00	4 876,55	0,00	0,00	0,00	28 218,85
6331	Versement mobilité	662 530,94	0,00	58 763,30	0,00	0,00	0,00	0,00	0,00	0,00	0,00	0,00	0,00	721 294,24
6332	Cotisations versées au F.N.A.L.	185 184,34	0,00	14 693,15	0,00	0,00	0,00	0,00	0,00	0,00	0,00	0,00	0,00	199 877,49
6336	Cotisations CNFPT et CDGFPT	355 301,96	0,00	0,00	0,00	0,00	0,00	0,00	0,00	0,00	0,00	0,00	0,00	355 301,96
63512	Taxes foncières	0,00	347 518,27	0,00	0,00	0,00	0,00	0,00	0,00	0,00	0,00	0,00	0,00	347 518,27
63513	Autres impôts locaux	0,00	356,63	0,00	0,00	0,00	0,00	0,00	0,00	0,00	0,00	0,00	0,00	356,63
637	Autres impôts, taxes (autres organismes)	0,00	104 668,04	0,00	0,00	0,00	0,00	0,00	0,00	699,89	0,00	0,00	0,00	105 367,93
64111	Rémunération principale titulaires	28 095 741,09	0,00	0,00	0,00	0,00	0,00	0,00	0,00	0,00	0,00	0,00	0,00	28 095 741,09
64112	NBI, SFT, indemnité résidence	626 519,20	0,00	0,00	0,00	0,00	0,00	0,00	0,00	0,00	0,00	0,00	0,00	626 519,20

Article / compte par nature	Libellé	02					03	04					05	TOTAL DU CHAPITRE	
		Administration générale						Actions interrégionales, européennes							
		020		021	022	023		028	041	042	043	044			048
Administration générale collectivité		Conseil Régional	Conseil Economique et Social Régional				Conseil culture, éducation et environnement						Autres organismes	Actions interrégionales	
0201	0202														
Personnel non ventilé	Autres moyens généraux														
64114	Personnel tit. - Indemnité inflation	40 300,00	0,00	0,00	0,00	0,00	0,00	0,00	0,00	0,00	0,00	0,00	0,00	0,00	40 300,00
64118	Autres indemnités titulaires	9 779 397,44	0,00	0,00	0,00	0,00	0,00	0,00	0,00	0,00	0,00	0,00	0,00	0,00	9 779 397,44
64131	Rémunérations non titulaires	6 836 977,23	0,00	0,00	0,00	0,00	0,00	0,00	0,00	0,00	0,00	0,00	0,00	0,00	6 836 977,23
64132	Sup. familial traitement, Ind. résidence	63 270,04	0,00	0,00	0,00	0,00	0,00	0,00	0,00	0,00	0,00	0,00	0,00	0,00	63 270,04
64134	Personnel non tit. - Indemnité inflation	12 300,00	0,00	0,00	0,00	0,00	0,00	0,00	0,00	0,00	0,00	0,00	0,00	0,00	12 300,00
64136	Indemnités liées à la perte d'emploi	21 756,60	0,00	0,00	0,00	0,00	0,00	0,00	0,00	0,00	0,00	0,00	0,00	0,00	21 756,60
64138	Primes et autres indemnités	2 227 305,73	0,00	0,00	0,00	0,00	0,00	0,00	0,00	0,00	0,00	0,00	0,00	0,00	2 227 305,73
64171	Apprentis - rémunérations	178 939,15	0,00	0,00	0,00	0,00	0,00	0,00	0,00	0,00	0,00	0,00	0,00	0,00	178 939,15
64172	Apprentis - indemnité inflation	1 300,00	0,00	0,00	0,00	0,00	0,00	0,00	0,00	0,00	0,00	0,00	0,00	0,00	1 300,00
6451	Cotisations à l'U.R.S.S.A.F.	6 888 686,97	0,00	0,00	0,00	0,00	0,00	0,00	0,00	0,00	0,00	0,00	0,00	0,00	6 888 686,97
6453	Cotisations aux caisses de retraites	9 731 379,75	0,00	0,00	0,00	0,00	0,00	0,00	0,00	0,00	0,00	0,00	0,00	0,00	9 731 379,75
6454	Cotisations aux A.S.S.E.D.I.C.	361 114,81	0,00	0,00	0,00	0,00	0,00	0,00	0,00	0,00	0,00	0,00	0,00	0,00	361 114,81
6455	Cotisations assurance du personnel	62 225,14	0,00	0,00	0,00	0,00	0,00	0,00	0,00	0,00	0,00	0,00	0,00	0,00	62 225,14
6456	Versement F.N.C. supplément familial	73 486,13	0,00	0,00	0,00	0,00	0,00	0,00	0,00	0,00	0,00	0,00	0,00	0,00	73 486,13
6458	Cotis. aux autres organismes sociaux	270 846,61	0,00	0,00	0,00	0,00	0,00	0,00	0,00	0,00	0,00	0,00	0,00	0,00	270 846,61
6475	Médecine du travail, pharmacie	127 634,17	0,00	0,00	0,00	0,00	0,00	0,00	0,00	0,00	0,00	0,00	0,00	0,00	127 634,17
6478	Autres charges sociales diverses	1 457 232,08	0,00	0,00	0,00	0,00	0,00	0,00	0,00	0,00	0,00	0,00	0,00	0,00	1 457 232,08
6488	Autres charges	427 234,15	0,00	0,00	0,00	0,00	0,00	0,00	0,00	0,00	0,00	0,00	0,00	0,00	427 234,15
6513	Bourses	0,00	0,00	0,00	0,00	0,00	0,00	0,00	0,00	6 120,00	0,00	0,00	0,00	0,00	6 120,00

Article / compte par nature	Libellé	02						03	04					05	TOTAL DU CHAPITRE
		Administration générale							Actions interrégionales, européennes						
		020 Administration générale collectivité		021 Conseil Régional	022 Conseil Economique et Social Régional	023 Conseil culture, éducation et environn	028 Autres organismes		041 Actions interrégionales	042 Actions européennes	043 Action relevant de la subvention globale	044 Aide publique au développement	048 Autres actions internationales		
0201 Personnel non ventilé	0202 Autres moyens généraux														
65211	Indemnités de fonction	0,00	0,00	0,00	1 104 807,48	0,00	0,00	0,00	0,00	0,00	0,00	0,00	0,00	0,00	1 104 807,48
65212	Frais de mission et déplacement	0,00	0,00	0,00	90 726,86	0,00	0,00	0,00	0,00	0,00	0,00	0,00	0,00	0,00	90 726,86
6531	Indemnités de fonction	0,00	0,00	3 042 248,77	0,00	0,00	0,00	0,00	0,00	0,00	0,00	0,00	0,00	0,00	3 042 248,77
6532	Frais de mission et de déplacement	0,00	0,00	247 684,05	0,00	0,00	0,00	0,00	0,00	0,00	0,00	0,00	55,00	0,00	247 739,05
6533	Cotisations de retraite	0,00	0,00	254 255,18	0,00	0,00	0,00	0,00	0,00	0,00	0,00	0,00	0,00	0,00	254 255,18
6534	Cotis. sécurité sociale - part patronale	0,00	0,00	869 953,50	0,00	0,00	0,00	0,00	0,00	0,00	0,00	0,00	0,00	0,00	869 953,50
6535	Formation	0,00	0,00	100 661,60	0,00	0,00	0,00	0,00	0,00	0,00	0,00	0,00	0,00	0,00	100 661,60
65372	Cotis. fonds financt alloc. fin mandat	0,00	0,00	1 334,46	0,00	0,00	0,00	0,00	0,00	0,00	0,00	0,00	0,00	0,00	1 334,46
6568	Autres participations	0,00	0,00	0,00	0,00	0,00	0,00	0,00	0,00	230 000,00	0,00	0,00	0,00	0,00	230 000,00
65731	Subv. fonct. Etat	0,00	0,00	0,00	0,00	0,00	0,00	0,00	0,00	150 000,00	0,00	0,00	0,00	0,00	150 000,00
65733	Subv. fonct. Départements	0,00	70 000,00	0,00	0,00	0,00	0,00	0,00	0,00	0,00	0,00	0,00	0,00	0,00	70 000,00
65734	Subv. fonct. Communes et intercos	0,00	46 723,20	0,00	0,00	0,00	0,00	0,00	0,00	13 952,00	0,00	0,00	0,00	0,00	60 675,20
65735	Group. coll et coll. statut particulier	0,00	3 000,00	0,00	0,00	0,00	0,00	0,00	0,00	12 563,00	0,00	0,00	0,00	0,00	15 563,00
65736	Subv. fonct. SPIC	0,00	0,00	0,00	0,00	0,00	0,00	0,00	0,00	4 900,00	0,00	0,00	0,00	0,00	4 900,00
65738	Subv. fonct. Autres organismes publics	0,00	0,00	0,00	0,00	0,00	0,00	0,00	18 000,00	29 900,00	0,00	0,00	0,00	0,00	47 900,00
6574	Subv. fonct. Associat ^o , personnes privée	152 652,00	598 300,00	0,00	0,00	0,00	0,00	0,00	0,00	533 496,10	0,00	0,00	0,00	0,00	1 284 448,10
65811	Droits utilisat ^o informatique en nuage	0,00	78 324,60	0,00	0,00	0,00	0,00	0,00	0,00	0,00	0,00	0,00	0,00	0,00	78 324,60
65888	Autres	1,92	0,00	1,15	1,51	0,00	0,00	0,00	0,00	0,00	0,00	0,00	0,00	0,00	4,58
6718	Autres charges exceptionnelles gestion	0,00	0,00	0,00	0,00	0,00	0,00	0,00	0,00	1 368,00	0,00	0,00	0,00	0,00	1 368,00
673	Titres annulés sur exercices antérieurs	0,00	6 236,13	0,00	0,00	0,00	0,00	0,00	0,00	0,00	0,00	0,00	0,00	0,00	6 236,13
RECETTES		1 611 029,88	1 252 428,63	9 244,90	42,01	0,00	0,00	0,00	0,00	18 299 336,83	0,00	1 789,81	29 929,65	0,00	21 203 801,71

Article / compte par nature	Libellé	02					03	04					05	TOTAL DU CHAPITRE
		Administration générale						Actions interrégionales, européennes						
		020 Administration générale collectivité		021 Conseil Régional	022 Conseil Economique et Social Régional	023 Conseil culture, éducation et environnement		028 Autres organismes	041 Actions interrégionales	042 Actions européennes	043 Action relevant de la subvention globale	044 Aide publique au développement		
0201 Personnel non ventilé	0202 Autres moyens généraux													
6419	Remboursements rémunérations personnel	316 833,36	0,00	0,00	0,00	0,00	0,00	0,00	0,00	0,00	0,00	0,00	0,00	316 833,36
6459	Remboursement charges SS et prévoyance	184 732,02	0,00	0,00	0,00	0,00	0,00	0,00	0,00	0,00	0,00	0,00	0,00	184 732,02
6479	Remboursement sur autres charges sociales	619 147,20	0,00	0,00	0,00	0,00	0,00	0,00	0,00	0,00	0,00	0,00	0,00	619 147,20
7088	Produits activités annexes (abonnements)	0,00	16 587,18	0,00	0,00	0,00	0,00	0,00	0,00	0,00	0,00	0,00	0,00	16 587,18
74718	Autres participations Etat	486 766,09	122 754,08	0,00	0,00	0,00	0,00	0,00	0,00	0,00	0,00	0,00	0,00	609 520,17
74771	Participation Fonds social européen	0,00	0,00	0,00	0,00	0,00	0,00	0,00	0,00	11 006 940,11	0,00	0,00	0,00	11 006 940,11
74772	Participation FEDER	0,00	0,00	0,00	0,00	0,00	0,00	0,00	0,00	1 439 138,68	0,00	0,00	0,00	1 439 138,68
74778	Autres Participat° Fonds européens	0,00	0,00	0,00	0,00	0,00	0,00	0,00	0,00	5 836 707,99	0,00	0,00	0,00	5 836 707,99
752	Revenus des immeubles	0,00	577 150,26	0,00	0,00	0,00	0,00	0,00	0,00	0,00	0,00	0,00	0,00	577 150,26
7588	Autres produits divers gestion courante	1,11	0,00	1,20	1,05	0,00	0,00	0,00	0,00	1 145,34	0,00	0,00	0,00	1 148,70
7711	Dédits et pénalités perçus	0,00	731,10	0,00	0,00	0,00	0,00	0,00	0,00	0,00	0,00	0,00	0,00	731,10
7718	Autres produits except. opérat° gestion	3 550,10	391 206,01	9 243,70	40,96	0,00	0,00	0,00	0,00	15 404,71	0,00	1 789,81	29 929,65	451 164,94
775	Produits des cessions d'immobilisations	0,00	144 000,00	0,00	0,00	0,00	0,00	0,00	0,00	0,00	0,00	0,00	0,00	144 000,00

IV – PRESENTATION CROISEE	IV
SECTION DE FONCTIONNEMENT – 93 OPERATIONS VENTILEES	A/931
Détail par articles	

CHAPITRE 931 –Formation professionnelle et apprentissage

Article /compte par nature	Libellé	10 Services communs	11 Formation professionnelle						12 Apprentissage	13 Formation sanitaire et sociale	14 Plan de relance (crise sanitaire)	TOTAL DU CHAPITRE
			111 Insertion sociale et professionnelle	112 Formation professionnalisante personnes	113 Format* continue des pers. rech. emploi	114 Formation des actifs occupés	115 Rémunération des stagiaires	116 Autres				
DEPENSES		120 000,00	35 740 676,35	1 103 568,96	63 211 707,19	3 209 973,21	55 418 707,10	8 030 349,98	4 687 916,87	43 986 999,63	0,00	215 509 899,29
60632	Fournitures de petit équipement	0,00	0,00	0,00	0,00	0,00	0,00	0,00	19 346,66	1 800,00	0,00	21 146,66
611	Contrats de prestations de services	0,00	3 705 118,97	16 200,00	17 041 607,16	120 766,73	0,00	7 611,00	308 556,77	0,00	0,00	21 199 860,63
6228	Divers	0,00	26 711 273,80	681 067,50	33 028 673,96	163 886,83	1 091 657,34	1 268 844,34	7 200,00	0,00	0,00	62 952 603,77
6233	Foires et expositions	0,00	0,00	0,00	0,00	0,00	0,00	0,00	44 755,04	0,00	0,00	44 755,04
6234	Réceptions	0,00	0,00	0,00	0,00	810,00	0,00	17 907,20	1 370,80	0,00	0,00	20 088,00
65113	Remboursement au CNASEA	0,00	0,00	0,00	0,00	0,00	54 327 049,76	0,00	0,00	0,00	0,00	54 327 049,76
6513	Bourses	0,00	0,00	0,00	0,00	0,00	0,00	0,00	0,00	5 884 893,28	0,00	5 884 893,28
6518	Autres	0,00	0,00	0,00	191,10	0,00	0,00	125 000,00	0,00	0,00	0,00	125 191,10
6558	Autres contributions obligatoires	0,00	0,00	0,00	0,00	0,00	0,00	0,00	0,00	37 804 467,87	0,00	37 804 467,87
6568	Autres participations	0,00	4 360 454,87	0,00	0,00	0,00	0,00	0,00	0,00	295 838,48	0,00	4 656 293,35
65734	Subv. fonct. Communes et intercos	0,00	0,00	0,00	0,00	0,00	0,00	125 738,50	0,00	0,00	0,00	125 738,50
65735	Group. coll et coll. statut particulier	0,00	0,00	5 230,50	0,00	0,00	0,00	31 589,61	376 356,03	0,00	0,00	413 176,14
65738	Subv. fonct. Autres organismes publics	120 000,00	0,00	144 368,00	13 000 602,29	326 716,04	0,00	1 449 794,00	670 964,26	0,00	0,00	15 712 444,59
6574	Subv. fonct. Associat°, personnes privée	0,00	963 828,71	256 702,96	140 632,88	2 597 793,61	0,00	5 003 865,33	3 259 367,31	0,00	0,00	12 222 190,60
RECETTES		0,00	10 878 561,27	21 159 875,00	22 645 227,46	74 837,37	24 141 481,00	11 500,00	6 758 321,33	5 961 927,44	0,00	91 631 730,87
7458	Autres dotat° de formation	0,00	0,00	0,00	0,00	0,00	0,00	0,00	6 634 000,00	0,00	0,00	6 634 000,00
74718	Autres participations Etat	0,00	10 197 347,00	21 159 875,00	21 472 418,29	0,00	24 141 481,00	0,00	0,00	5 927 232,00	0,00	82 898 353,29
7478	Participat° Autres organismes	0,00	680 000,00	0,00	0,00	0,00	0,00	0,00	0,00	0,00	0,00	680 000,00
7718	Autres produits except. opérat° gestion	0,00	1 214,27	0,00	1 172 809,17	74 837,37	0,00	11 500,00	124 321,33	34 695,44	0,00	1 419 377,58

IV – PRESENTATION CROISEE	IV
SECTION DE FONCTIONNEMENT – 93 OPERATIONS VENTILEES	A/932
Détail par articles	

CHAPITRE 932 –Enseignement

Article /compte par nature	Libellé	20 Services communs	21 Enseignement du premier degré	22 Enseignement du second degré				23 Enseignement supérieur	24 Plan de relance (crise sanitaire)	27 Sécurité	28 Autres services périscolaires et annexes	TOTAL DU CHAPITRE
				221 Collèges	222 Lycées publics	223 Lycées privés	224 Participations à des cités mixtes					
DEPENSES		0,00	0,00	0,00	174 194 506,25	17 474 822,76	0,00	3 327 577,47	0,00	0,00	2 681 384,88	197 678 291,36
60632	Fournitures de petit équipement	0,00	0,00	0,00	28 009,23	0,00	0,00	0,00	0,00	0,00	237,94	28 247,17
6065	Livres, disques, ... (médiathèque)	0,00	0,00	0,00	0,00	0,00	0,00	0,00	0,00	0,00	24 934,06	24 934,06
611	Contrats de prestations de services	0,00	0,00	0,00	1 568 490,55	0,00	0,00	0,00	0,00	0,00	75 601,08	1 644 091,63
6132	Locations immobilières	0,00	0,00	0,00	0,00	0,00	0,00	1 064,00	0,00	0,00	0,00	1 064,00
6156	Maintenance	0,00	0,00	0,00	76 237,80	0,00	0,00	0,00	0,00	0,00	0,00	76 237,80
6161	Multirisques	0,00	0,00	0,00	150 061,43	0,00	0,00	1 968,75	0,00	0,00	1 282 835,91	1 434 866,09
6184	Frais de formation	0,00	0,00	0,00	212 869,31	0,00	0,00	0,00	0,00	0,00	0,00	212 869,31
6188	Autres frais divers	0,00	0,00	0,00	0,00	0,00	0,00	0,00	0,00	0,00	699,85	699,85
6218	Autre personnel extérieur	0,00	0,00	0,00	-2 416,38	0,00	0,00	0,00	0,00	0,00	0,00	-2 416,38
6226	Honoraires	0,00	0,00	0,00	35 774,25	0,00	0,00	0,00	0,00	0,00	0,00	35 774,25
6228	Divers	0,00	0,00	0,00	19 655,91	0,00	0,00	154 747,14	0,00	0,00	345 426,43	519 829,48
6231	Annonces et insertions	0,00	0,00	0,00	0,00	0,00	0,00	0,00	0,00	0,00	3 888,00	3 888,00
6234	Réceptions	0,00	0,00	0,00	36 153,97	0,00	0,00	0,00	0,00	0,00	625,30	36 779,27
6247	Transports collectifs	0,00	0,00	0,00	33 436,89	0,00	0,00	0,00	0,00	0,00	0,00	33 436,89
6251	Voyages, déplacements et missions	0,00	0,00	0,00	60 226,05	0,00	0,00	0,00	0,00	0,00	0,00	60 226,05
6255	Frais de déménagement	0,00	0,00	0,00	1 897,94	0,00	0,00	0,00	0,00	0,00	0,00	1 897,94
6262	Frais de télécommunications	0,00	0,00	0,00	1 570 835,59	0,00	0,00	0,00	0,00	0,00	0,00	1 570 835,59
6288	Autres services extérieurs	0,00	0,00	0,00	0,00	0,00	0,00	0,00	0,00	0,00	14 418,05	14 418,05
6331	Versement mobilité	0,00	0,00	0,00	610 513,07	0,00	0,00	0,00	0,00	0,00	0,00	610 513,07
6332	Cotisations versées au F.N.A.L.	0,00	0,00	0,00	354 632,45	0,00	0,00	0,00	0,00	0,00	0,00	354 632,45
6336	Cotisations CNFPT et CDGFPT	0,00	0,00	0,00	676 821,90	0,00	0,00	0,00	0,00	0,00	0,00	676 821,90
63512	Taxes foncières	0,00	0,00	0,00	0,00	0,00	0,00	0,00	0,00	0,00	54 456,00	54 456,00
64111	Rémunération principale titulaires	0,00	0,00	0,00	61 534 331,03	0,00	0,00	0,00	0,00	0,00	0,00	61 534 331,03

Article /compte par nature	Libellé	20 Services communs	21 Enseignement du premier degré	22 Enseignement du second degré				23 Enseignement supérieur	24 Plan de relance (crise sanitaire)	27 Sécurité	28 Autres services périscolaires et annexes	TOTAL DU CHAPITRE
				221 Collèges	222 Lycées publics	223 Lycées privés	224 Participations à des cités mixtes					
				64112	NBI, SFT, indemnité résidence	0,00	0,00					
64114	Personnel tit. - Indemnité inflation	0,00	0,00	0,00	269 400,00	0,00	0,00	0,00	0,00	0,00	269 400,00	
64118	Autres indemnités titulaires	0,00	0,00	0,00	14 228 943,60	0,00	0,00	0,00	0,00	0,00	14 228 943,60	
64131	Rémunérations non titulaires	0,00	0,00	0,00	7 902 669,41	0,00	0,00	0,00	0,00	0,00	7 902 669,41	
64132	Sup. familial traitement, Ind. résidence	0,00	0,00	0,00	101 860,17	0,00	0,00	0,00	0,00	0,00	101 860,17	
64134	Personnel non tit. - Indemnité inflation	0,00	0,00	0,00	50 700,00	0,00	0,00	0,00	0,00	0,00	50 700,00	
64136	Indemnités liées à la perte d'emploi	0,00	0,00	0,00	23 304,41	0,00	0,00	0,00	0,00	0,00	23 304,41	
64138	Primes et autres indemnités	0,00	0,00	0,00	2 128 407,42	0,00	0,00	0,00	0,00	0,00	2 128 407,42	
64171	Apprentis - rémunérations	0,00	0,00	0,00	87 459,80	0,00	0,00	0,00	0,00	0,00	87 459,80	
64172	Apprentis - indemnité inflation	0,00	0,00	0,00	500,00	0,00	0,00	0,00	0,00	0,00	500,00	
6451	Cotisations à l'U.R.S.S.A.F.	0,00	0,00	0,00	12 093 043,82	0,00	0,00	0,00	0,00	0,00	12 093 043,82	
6453	Cotisations aux caisses de retraites	0,00	0,00	0,00	20 724 290,76	0,00	0,00	0,00	0,00	0,00	20 724 290,76	
6454	Cotisations aux A.S.S.E.D.I.C.	0,00	0,00	0,00	405 917,70	0,00	0,00	0,00	0,00	0,00	405 917,70	
6455	Cotisations assurance du personnel	0,00	0,00	0,00	336 938,78	0,00	0,00	0,00	0,00	0,00	336 938,78	
6456	Versement F.N.C. supplément familial	0,00	0,00	0,00	214 293,87	0,00	0,00	0,00	0,00	0,00	214 293,87	
6458	Cotis. aux autres organismes sociaux	0,00	0,00	0,00	673 265,37	0,00	0,00	0,00	0,00	0,00	673 265,37	
6475	Médecine du travail, pharmacie	0,00	0,00	0,00	467 975,82	0,00	0,00	0,00	0,00	0,00	467 975,82	
6478	Autres charges sociales diverses	0,00	0,00	0,00	586 766,76	0,00	0,00	0,00	0,00	0,00	586 766,76	
6488	Autres charges	0,00	0,00	0,00	658 203,63	0,00	0,00	0,00	0,00	0,00	658 203,63	
6513	Bourses	0,00	0,00	0,00	0,00	0,00	0,00	1 880 481,20	0,00	0,00	1 880 481,20	
65511	Dot. fonct. Etablissements publics	0,00	0,00	0,00	40 879 973,04	0,00	0,00	0,00	0,00	0,00	40 879 973,04	
65512	Dot. fonct. Etablissements privés	0,00	0,00	0,00	0,00	16 062 117,00	0,00	0,00	0,00	0,00	16 062 117,00	
65734	Subv. fonct. Communes et intercos	0,00	0,00	0,00	36 667,47	0,00	0,00	0,00	0,00	0,00	36 667,47	
65735	Group. coll et coll. statut particulier	0,00	0,00	0,00	4 138 371,89	0,00	0,00	0,00	0,00	690 515,02	4 828 886,91	

Article /compte par nature	Libellé	20 Services communs	21 Enseignement du premier degré	22 Enseignement du second degré				23 Enseignement supérieur	24 Plan de relance (crise sanitaire)	27 Sécurité	28 Autres services périscolaires et annexes	TOTAL DU CHAPITRE
				221 Collèges	222 Lycées publics	223 Lycées privés	224 Participations à des cités mixtes					
65738	Subv. fonct. Autres organismes publics	0,00	0,00	0,00	0,00	0,00	0,00	860 904,35	0,00	0,00	0,00	860 904,35
6574	Subv. fonct. Associat°, personnes privée	0,00	0,00	0,00	283 490,00	1 412 705,76	0,00	428 412,03	0,00	0,00	187 747,24	2 312 355,03
673	Titres annulés sur exercices antérieurs	0,00	0,00	0,00	13 634,99	0,00	0,00	0,00	0,00	0,00	0,00	13 634,99
RECETTES		0,00	0,00	0,00	11 743 927,92	100 856,00	1 312,87	87 567,25	0,00	0,00	220,96	11 933 885,00
6419	Remboursements rémunérations personnel	0,00	0,00	0,00	52 344,95	0,00	0,00	0,00	0,00	0,00	0,00	52 344,95
6459	Rembourst charges SS et prévoyance	0,00	0,00	0,00	63 515,78	0,00	0,00	0,00	0,00	0,00	0,00	63 515,78
6479	Rembourst sur autres charges sociales	0,00	0,00	0,00	126 588,00	0,00	0,00	0,00	0,00	0,00	0,00	126 588,00
70323	Redev. occupat° domaine public régional	0,00	0,00	0,00	132 100,00	0,00	0,00	0,00	0,00	0,00	0,00	132 100,00
74718	Autres participations Etat	0,00	0,00	0,00	0,00	100 000,00	0,00	0,00	0,00	0,00	0,00	100 000,00
7473	Participat° Départements	0,00	0,00	0,00	100 704,03	0,00	1 312,87	0,00	0,00	0,00	0,00	102 016,90
74772	Participation FEDER	0,00	0,00	0,00	1 601 813,90	0,00	0,00	0,00	0,00	0,00	0,00	1 601 813,90
74881	Participat° familles hébergé , restaurat	0,00	0,00	0,00	7 635 183,14	0,00	0,00	0,00	0,00	0,00	0,00	7 635 183,14
7714	Recouvert créances admises en non valeur	0,00	0,00	0,00	16,97	0,00	0,00	0,00	0,00	0,00	0,00	16,97
7718	Autres produits except. opérat° gestion	0,00	0,00	0,00	137 943,17	856,00	0,00	87 567,25	0,00	0,00	220,96	226 587,38
775	Produits des cessions d'immobilisations	0,00	0,00	0,00	465 000,00	0,00	0,00	0,00	0,00	0,00	0,00	465 000,00
7788	Produits exceptionnels divers	0,00	0,00	0,00	1 428 717,98	0,00	0,00	0,00	0,00	0,00	0,00	1 428 717,98

IV – PRESENTATION CROISEE	IV
SECTION DE FONCTIONNEMENT – 93 OPERATIONS VENTILEES	A/933
Détail par articles	

CHAPITRE 933 – Culture, sports et loisirs

Article /compte par nature	Libellé	30 Services communs	31 Culture			32 Sports	33 Loisirs	34 Plan de relance (crise sanitaire)	37 Sécurité	TOTAL DU CHAPITRE
			311 Enseignement artistique	312 Activités culturelles et artistiques	313 Patrimoine (bibliothèques, musées, ...)					
DEPENSES		0,00	0,00	16 081 972,14	2 898 833,62	7 304 290,83	0,00	0,00	0,00	26 285 096,59
60621	Combustibles	0,00	0,00	0,00	38,50	0,00	0,00	0,00	0,00	38,50
60622	Carburants	0,00	0,00	0,00	134,08	0,00	0,00	0,00	0,00	134,08
60631	Fournitures d'entretien	0,00	0,00	0,00	475,81	0,00	0,00	0,00	0,00	475,81
60632	Fournitures de petit équipement	0,00	0,00	0,00	4 310,65	3 408,00	0,00	0,00	0,00	7 718,65
6064	Fournitures administratives	0,00	0,00	0,00	10,92	0,00	0,00	0,00	0,00	10,92
6065	Livres, disques, ... (médiathèque)	0,00	0,00	0,00	16 656,11	0,00	0,00	0,00	0,00	16 656,11
6068	Autres matières et fournitures	0,00	0,00	0,00	18 481,14	0,00	0,00	0,00	0,00	18 481,14
611	Contrats de prestations de services	0,00	0,00	8 264,20	164 009,69	19 035,43	0,00	0,00	0,00	191 309,32
617	Etudes et recherches	0,00	0,00	0,00	18 060,00	0,00	0,00	0,00	0,00	18 060,00
6182	Documentation générale et technique	0,00	0,00	0,00	3 377,94	0,00	0,00	0,00	0,00	3 377,94
6228	Divers	0,00	0,00	166 145,60	0,00	0,00	0,00	0,00	0,00	166 145,60
6234	Réceptions	0,00	0,00	335,00	542,06	0,00	0,00	0,00	0,00	877,06
6236	Catalogues, imprimés et publications	0,00	0,00	0,00	336,00	0,00	0,00	0,00	0,00	336,00
6261	Frais d'affranchissement	0,00	0,00	0,00	181,07	0,00	0,00	0,00	0,00	181,07
627	Services bancaires et assimilés	0,00	0,00	0,00	783,30	0,00	0,00	0,00	0,00	783,30
62878	Remb. frais à des tiers	0,00	0,00	399,91	464,00	0,00	0,00	0,00	0,00	863,91
6338	Autres impôts, taxes sur rémunérations	0,00	0,00	8 735,32	0,00	0,00	0,00	0,00	0,00	8 735,32
6514	Prix	0,00	0,00	0,00	10 000,00	0,00	0,00	0,00	0,00	10 000,00
6518	Autres	0,00	0,00	0,00	0,00	1 348 690,00	0,00	0,00	0,00	1 348 690,00
6561	Participat° organismes regroupement	0,00	0,00	1 976 995,00	145 000,00	0,00	0,00	0,00	0,00	2 121 995,00
6568	Autres participations	0,00	0,00	20 000,00	1 124 000,00	0,00	0,00	0,00	0,00	1 144 000,00
65733	Subv. fonct. Départements	0,00	0,00	0,00	56 317,02	70 310,53	0,00	0,00	0,00	126 627,55
65734	Subv. fonct. Communes et intercos	0,00	0,00	1 697 338,80	156 546,02	103 358,00	0,00	0,00	0,00	1 957 242,82

Article /compte par nature	Libellé	30 Services communs	31 Culture			32 Sports	33 Loisirs	34 Plan de relance (crise sanitaire)	37 Sécurité	TOTAL DU CHAPITRE
			311 Enseignement artistique	312 Activités culturelles et artistiques	313 Patrimoine (bibliothèques, musées, ...)					
65735	Group. coll et coll. statut particulier	0,00	0,00	59 910,00	84 500,00	9 000,00	0,00	0,00	0,00	153 410,00
65736	Subv. fonct. SPIC	0,00	0,00	802 754,00	10 000,00	186,00	0,00	0,00	0,00	812 940,00
65738	Subv. fonct. Autres organismes publics	0,00	0,00	1 288 750,00	60 089,03	66 000,00	0,00	0,00	0,00	1 414 839,03
6574	Subv. fonct. Associat°, personnes privée	0,00	0,00	10 008 265,72	1 024 520,28	5 684 302,87	0,00	0,00	0,00	16 717 088,87
65818	Autres	0,00	0,00	44 078,59	0,00	0,00	0,00	0,00	0,00	44 078,59
RECETTES		0,00	0,00	595 629,15	255 405,13	18 197,53	0,00	0,00	0,00	869 231,81
70388	Autres	0,00	0,00	0,00	201 976,50	0,00	0,00	0,00	0,00	201 976,50
7088	Produits activités annexes (abonnements)	0,00	0,00	0,00	35 059,95	0,00	0,00	0,00	0,00	35 059,95
7478	Participat° Autres organismes	0,00	0,00	569 000,00	0,00	0,00	0,00	0,00	0,00	569 000,00
7718	Autres produits except. opérat° gestion	0,00	0,00	26 629,15	18 368,68	18 197,53	0,00	0,00	0,00	63 195,36

IV – PRESENTATION CROISEE	IV
SECTION DE FONCTIONNEMENT – 93 OPERATIONS VENTILEES	A/934
Détail par articles	

CHAPITRE 934 – Santé et action sociale

Article /compte par nature	Libellé	40 Services communs	41 Santé	42 Action sociale	43 Plan de relance (crise sanitaire)	47 Sécurité alimentaire	TOTAL DU CHAPITRE
DEPENSES		0,00	189 603,23	0,00	0,00	0,00	189 603,23
65734	Subv. fonct. Communes et intercos	0,00	12 388,52	0,00	0,00	0,00	12 388,52
65735	Group. coll et coll. statut particulier	0,00	5 651,38	0,00	0,00	0,00	5 651,38
65738	Subv. fonct. Autres organismes publics	0,00	49 309,38	0,00	0,00	0,00	49 309,38
6574	Subv. fonct. Associat°, personnes privée	0,00	122 253,95	0,00	0,00	0,00	122 253,95
RECETTES		0,00	0,00	0,00	0,00	0,00	0,00

IV – PRESENTATION CROISEE	IV
SECTION DE FONCTIONNEMENT – 93 OPERATIONS VENTILEES	A/935
Détail par articles	

CHAPITRE 935 –Aménagement des territoires

Article /compte par nature	Libellé	50 Services communs	51 Politique de la ville	52 Agglomérations et villes moyennes	53 Espace rural, autres espaces de dévelopt	54 Habitat - (Logement)	55 Actions en faveur du littoral	56 Technologies informat° et communicat°	57 Sécurité	58 Autres actions	59 Plan de relance (crise sanitaire)	TOTAL DU CHAPITRE
DEPENSES		956 164,80	1 796 597,85	86 027,32	1 439 708,31	20 762,30	0,00	2 701 958,83	0,00	0,00	0,00	7 001 219,41
60612	Energie - Electricité	0,00	0,00	0,00	0,00	0,00	0,00	67 175,64	0,00	0,00	0,00	67 175,64
611	Contrats de prestations de services	368 919,76	0,00	0,00	310 604,30	0,00	0,00	861 163,34	0,00	0,00	0,00	1 540 687,40
6132	Locations immobilières	0,00	0,00	0,00	0,00	0,00	0,00	87 768,51	0,00	0,00	0,00	87 768,51
6184	Frais de formation	730,00	0,00	0,00	0,00	0,00	0,00	0,00	0,00	0,00	0,00	730,00
6185	Frais de colloques et de séminaires	2 591,39	0,00	0,00	0,00	0,00	0,00	0,00	0,00	0,00	0,00	2 591,39
6228	Divers	12 720,00	0,00	0,00	0,00	0,00	0,00	4 201,75	0,00	0,00	0,00	16 921,75
6234	Réceptions	5 241,46	0,00	0,00	0,00	0,00	0,00	0,00	0,00	0,00	0,00	5 241,46
6353	Impôts indirects	0,00	0,00	0,00	0,00	0,00	0,00	298 200,36	0,00	0,00	0,00	298 200,36
6518	Autres	0,00	0,00	0,00	0,00	0,00	0,00	35 000,00	0,00	0,00	0,00	35 000,00
6561	Participat° organismes regroupement	0,00	0,00	0,00	23 478,00	0,00	0,00	0,00	0,00	0,00	0,00	23 478,00
6568	Autres participations	0,00	0,00	0,00	0,00	0,00	0,00	880 000,00	0,00	0,00	0,00	880 000,00
65734	Subv. fonct. Communes et intercos	143 639,29	286 070,51	49 040,00	223 567,88	0,00	0,00	44 458,00	0,00	0,00	0,00	746 775,68
65735	Group. coll et coll. statut particulier	0,00	37 118,38	7 870,00	828 060,37	0,00	0,00	70 325,60	0,00	0,00	0,00	943 374,35
65736	Subv. fonct. SPIC	0,00	7 621,69	0,00	0,00	0,00	0,00	0,00	0,00	0,00	0,00	7 621,69
65738	Subv. fonct. Autres organismes publics	130 500,00	47 791,13	0,00	18 122,17	0,00	0,00	184 936,00	0,00	0,00	0,00	381 349,30
6574	Subv. fonct. Associat°, personnes privée	291 822,90	1 417 996,14	29 117,32	35 875,59	20 762,30	0,00	168 492,52	0,00	0,00	0,00	1 964 066,77
673	Titres annulés sur exercices antérieurs	0,00	0,00	0,00	0,00	0,00	0,00	237,11	0,00	0,00	0,00	237,11
RECETTES		37 614,49	0,00	0,00	6 315,70	0,00	0,00	1 082 867,63	0,00	0,00	0,00	1 126 797,82
7068	Autres redevances et droits	0,00	0,00	0,00	0,00	0,00	0,00	1 018 270,71	0,00	0,00	0,00	1 018 270,71
74718	Autres participations Etat	0,00	0,00	0,00	0,00	0,00	0,00	57 000,00	0,00	0,00	0,00	57 000,00
74778	Autres Participat° Fonds européens	37 614,49	0,00	0,00	0,00	0,00	0,00	0,00	0,00	0,00	0,00	37 614,49
7718	Autres produits except. opérat° gestion	0,00	0,00	0,00	6 315,70	0,00	0,00	7 596,92	0,00	0,00	0,00	13 912,62

IV – PRESENTATION CROISEE	IV
SECTION DE FONCTIONNEMENT – 93 OPERATIONS VENTILEES	A/936
Détail par articles	

CHAPITRE 936 – Gestion des fonds européens

Article /compte par nature	Libellé	61 FSE	62 FEDER	63		64 Plan de relance (crise sanitaire)	TOTAL DU CHAPITRE
				Autres			
				630 FEADER	631 FEAMP		
DEPENSES		1 832 489,57	10 103 980,33	0,00	0,00	0,00	11 936 469,90
65733	Subv. fonct. Départements	0,00	162 849,25	0,00	0,00	0,00	162 849,25
65734	Subv. fonct. Communes et intercos	0,00	115 328,41	0,00	0,00	0,00	115 328,41
65735	Group. coll et coll. statut particulier	0,00	83 671,58	0,00	0,00	0,00	83 671,58
65736	Subv. fonct. SPIC	0,00	26 831,47	0,00	0,00	0,00	26 831,47
65738	Subv. fonct. Autres organismes publics	853 758,93	6 975 233,48	0,00	0,00	0,00	7 828 992,41
6574	Subv. fonct. Associat°, personnes privée	978 730,64	2 740 066,14	0,00	0,00	0,00	3 718 796,78
RECETTES		1 832 489,57	10 103 980,33	0,00	0,00	0,00	11 936 469,90
74771	Participation Fonds social européen	1 810 728,24	0,00	0,00	0,00	0,00	1 810 728,24
74772	Participation FEDER	0,00	9 984 972,08	0,00	0,00	0,00	9 984 972,08
7718	Autres produits except. opérat° gestion	21 761,33	119 008,25	0,00	0,00	0,00	140 769,58

IV – PRESENTATION CROISEE	IV
SECTION DE FONCTIONNEMENT – 93 OPERATIONS VENTILEES	A/937
Détail par articles	

CHAPITRE 937 – Environnement

Article /compte par nature	Libellé	70 Services communs	71 Actions transversales	72 Actions en matière des déchets	73 Politique de l'air	74 Politique de l'eau	75 Politique de l'énergie	76 Patrimoine naturel	77 Environnement infrastructures transport	78 Autres actions	79 Plan de relance (crise sanitaire)	TOTAL DU CHAPITRE
DEPENSES		0,00	1 926 835,00	425 488,95	0,00	538 044,37	3 075 373,78	3 916 557,74	0,00	0,00	0,00	9 882 299,84
611	Contrats de prestations de services	0,00	1 920,00	77 963,25	0,00	0,00	315 165,91	31 317,00	0,00	0,00	0,00	426 366,16
6185	Frais de colloques et de séminaires	0,00	0,00	0,00	0,00	0,00	0,00	2 419,92	0,00	0,00	0,00	2 419,92
6226	Honoraires	0,00	0,00	0,00	0,00	0,00	171 415,03	0,00	0,00	0,00	0,00	171 415,03
6228	Divers	0,00	0,00	585,00	0,00	0,00	59 337,60	93 243,91	0,00	0,00	0,00	153 166,51
6234	Réceptions	0,00	8 567,46	8 379,28	0,00	0,00	3 895,60	5 024,26	0,00	0,00	0,00	25 866,60
6236	Catalogues, imprimés et publications	0,00	0,00	100,00	0,00	0,00	7 142,60	4 518,00	0,00	0,00	0,00	11 760,60
6238	Divers	0,00	0,00	0,00	0,00	0,00	0,00	5 049,02	0,00	0,00	0,00	5 049,02
62878	Remb. frais à des tiers	0,00	0,00	0,00	0,00	0,00	15 180,00	700,00	0,00	0,00	0,00	15 880,00
6561	Participat° organismes regroupement	0,00	0,00	0,00	0,00	92 955,99	0,00	1 878 969,00	0,00	0,00	0,00	1 971 924,99
6568	Autres participations	0,00	230 000,00	0,00	0,00	0,00	0,00	0,00	0,00	0,00	0,00	230 000,00
65733	Subv. fonct. Départements	0,00	11 655,00	0,00	0,00	0,00	0,00	0,00	0,00	0,00	0,00	11 655,00
65734	Subv. fonct. Communes et intercos	0,00	7 185,00	45 474,65	0,00	66 343,27	226 778,33	122 491,47	0,00	0,00	0,00	468 272,72
65735	Group. coll et coll. statut particulier	0,00	346 400,00	29 036,41	0,00	371 123,11	197 180,93	349 598,17	0,00	0,00	0,00	1 293 338,62
65736	Subv. fonct. SPIC	0,00	990,00	0,00	0,00	0,00	0,00	7 745,00	0,00	0,00	0,00	8 735,00
65738	Subv. fonct. Autres organismes publics	0,00	14 105,00	0,00	0,00	0,00	159 410,28	0,00	0,00	0,00	0,00	173 515,28
6574	Subv. fonct. Associat°, personnes privée	0,00	1 306 012,54	263 950,36	0,00	7 622,00	1 919 867,50	1 415 481,99	0,00	0,00	0,00	4 912 934,39
RECETTES		0,00	0,00	450 084,19	0,00	72 872,66	1 238 936,00	15 400,18	0,00	0,00	0,00	1 777 293,03
7068	Autres redevances et droits	0,00	0,00	0,00	0,00	0,00	1 151 694,00	0,00	0,00	0,00	0,00	1 151 694,00
7478	Participat° Autres organismes	0,00	0,00	450 000,00	0,00	63 124,00	87 242,00	15 000,00	0,00	0,00	0,00	615 366,00
7718	Autres produits except. opérat° gestion	0,00	0,00	84,19	0,00	9 748,66	0,00	400,18	0,00	0,00	0,00	10 233,03

IV – PRESENTATION CROISEE	IV
SECTION DE FONCTIONNEMENT – 93 OPERATIONS VENTILEES	A/938
Détail par articles	

CHAPITRE 938 – Transports

Article /compte par nature	Libellé	80 Services communs	81 Transports en commun de voyageurs						
			810 Services communs	811 Transport ferroviaire régional de voyage	812 Gares et autres infrastructures ferrov.	813 Transports scolaires	814 Transports interurbains	815 Transports mixtes	818 Autres transports en commun
DEPENSES		0,00	12 432,72	248 146 842,19	0,00	138 937 640,97	28 840 765,00	15 714 196,40	4 232 443,68
611	Contrats de prestations de services	0,00	0,00	355 946,89	0,00	120 805 896,22	27 777 573,65	0,00	3 074 394,70
6227	Frais d'actes et de contentieux	0,00	0,00	0,00	0,00	0,00	10 000,00	0,00	0,00
6262	Frais de télécommunications	0,00	0,00	0,00	0,00	0,00	0,00	0,00	3 276,00
62878	Remb. frais à des tiers	0,00	0,00	0,00	0,00	308 228,34	0,00	0,00	0,00
6288	Autres services extérieurs	0,00	12 432,72	0,00	0,00	0,00	0,00	0,00	0,00
6561	Participat° organismes regroupement	0,00	0,00	0,00	0,00	2 600 384,86	800 000,00	0,00	0,00
65641	Participation SNCF	0,00	0,00	247 790 895,30	0,00	0,00	0,00	0,00	0,00
65732	Subv. fonct. Régions	0,00	0,00	0,00	0,00	28 197,00	168 494,06	0,00	0,00
65733	Subv. fonct. Départements	0,00	0,00	0,00	0,00	0,00	0,00	0,00	65 257,42
65734	Subv. fonct. Communes et intercos	0,00	0,00	0,00	0,00	6 783 208,94	84 697,29	0,00	133 799,49
65735	Group. coll et coll. statut particulier	0,00	0,00	0,00	0,00	0,00	0,00	0,00	83 730,45
65737	Subv. Fonct. SNCF	0,00	0,00	0,00	0,00	0,00	0,00	0,00	291 173,86
65738	Subv. fonct. Autres organismes publics	0,00	0,00	0,00	0,00	0,00	0,00	0,00	1 573,25
6574	Subv. fonct. Associat°, personnes privée	0,00	0,00	0,00	0,00	62 250,00	0,00	0,00	579 238,51
673	Titres annulés sur exercices antérieurs	0,00	0,00	0,00	0,00	7 240,21	0,00	0,00	0,00
73913	Attributions de compensation CVAE	0,00	0,00	0,00	0,00	0,00	0,00	15 714 196,40	0,00
73982	Reversements conventionnels fiscalité	0,00	0,00	0,00	0,00	8 342 235,40	0,00	0,00	0,00
RECETTES		749 620,00	0,00	0,00	0,00	4 385 468,75	535 601,68	27 794 598,64	1 984 987,31
70323	Redev. occupat° domaine public régional	0,00	0,00	0,00	0,00	0,00	71 095,28	0,00	0,00
7067	Redev. services périscolaires et enseign	0,00	0,00	0,00	0,00	430 728,60	0,00	0,00	0,00
7068	Autres redevances et droits	0,00	0,00	0,00	0,00	0,00	342 805,20	0,00	337 211,19
73123	Attributions de compensation CVAE	0,00	0,00	0,00	0,00	0,00	0,00	27 794 598,64	0,00
7472	Participat° Régions	0,00	0,00	0,00	0,00	65 822,24	0,00	0,00	0,00
7473	Participat° Départements	0,00	0,00	0,00	0,00	1 276 241,80	0,00	0,00	0,00
7474	Participat° Communes et intercos	0,00	0,00	0,00	0,00	2 501 310,41	115 928,90	0,00	0,00
7478	Participat° Autres organismes	0,00	0,00	0,00	0,00	50 461,51	0,00	0,00	0,00
761	Produits de participations	749 620,00	0,00	0,00	0,00	0,00	0,00	0,00	0,00
7711	Dédits et pénalités perçus	0,00	0,00	0,00	0,00	56 931,80	5 772,30	0,00	0,00
7714	Recouvrt créances admises en non valeur	0,00	0,00	0,00	0,00	672,39	0,00	0,00	0,00
7718	Autres produits except. opérat° gestion	0,00	0,00	0,00	0,00	3 300,00	0,00	0,00	1 647 776,12

IV – PRESENTATION CROISEE	IV
SECTION DE FONCTIONNEMENT – 93 OPERATIONS VENTILEES	A/938
Détail par articles	

CHAPITRE 938 – Transports (suite 1)

Article /compte par nature	Libellé	82						83 Plan de relance (crise sanitaire)	87 Sécurité
		Routes et voiries							
		821 Voirie nationale	822 Voirie régionale	823 Voirie départementale	824 Voirie communale	825 Sécurité routière	828 Autres liaisons		
DEPENSES		0,00	0,00	0,00	0,00	0,00	0,00	0,00	
611	Contrats de prestations de services	0,00	0,00	0,00	0,00	0,00	0,00	0,00	
6227	Frais d'actes et de contentieux	0,00	0,00	0,00	0,00	0,00	0,00	0,00	
6262	Frais de télécommunications	0,00	0,00	0,00	0,00	0,00	0,00	0,00	
62878	Remb. frais à des tiers	0,00	0,00	0,00	0,00	0,00	0,00	0,00	
6288	Autres services extérieurs	0,00	0,00	0,00	0,00	0,00	0,00	0,00	
6561	Participat° organismes regroupement	0,00	0,00	0,00	0,00	0,00	0,00	0,00	
65641	Participation SNCF	0,00	0,00	0,00	0,00	0,00	0,00	0,00	
65732	Subv. fonct. Régions	0,00	0,00	0,00	0,00	0,00	0,00	0,00	
65733	Subv. fonct. Départements	0,00	0,00	0,00	0,00	0,00	0,00	0,00	
65734	Subv. fonct. Communes et intercos	0,00	0,00	0,00	0,00	0,00	0,00	0,00	
65735	Group. coll et coll. statut particulier	0,00	0,00	0,00	0,00	0,00	0,00	0,00	
65737	Subv. Fonct. SNCF	0,00	0,00	0,00	0,00	0,00	0,00	0,00	
65738	Subv. fonct. Autres organismes publics	0,00	0,00	0,00	0,00	0,00	0,00	0,00	
6574	Subv. fonct. Associat°, personnes privée	0,00	0,00	0,00	0,00	0,00	0,00	0,00	
673	Titres annulés sur exercices antérieurs	0,00	0,00	0,00	0,00	0,00	0,00	0,00	
73913	Attributions de compensation CVAE	0,00	0,00	0,00	0,00	0,00	0,00	0,00	
73982	Reversements conventionnels fiscalité	0,00	0,00	0,00	0,00	0,00	0,00	0,00	
RECETTES		0,00	0,00	0,00	0,00	0,00	0,00	0,00	
70323	Redev. occupat° domaine public régional	0,00	0,00	0,00	0,00	0,00	0,00	0,00	
7067	Redev. services périscolaires et enseign	0,00	0,00	0,00	0,00	0,00	0,00	0,00	
7068	Autres redevances et droits	0,00	0,00	0,00	0,00	0,00	0,00	0,00	
73123	Attributions de compensation CVAE	0,00	0,00	0,00	0,00	0,00	0,00	0,00	
7472	Participat° Régions	0,00	0,00	0,00	0,00	0,00	0,00	0,00	
7473	Participat° Départements	0,00	0,00	0,00	0,00	0,00	0,00	0,00	
7474	Participat° Communes et intercos	0,00	0,00	0,00	0,00	0,00	0,00	0,00	
7478	Participat° Autres organismes	0,00	0,00	0,00	0,00	0,00	0,00	0,00	
761	Produits de participations	0,00	0,00	0,00	0,00	0,00	0,00	0,00	
7711	Dédits et pénalités perçus	0,00	0,00	0,00	0,00	0,00	0,00	0,00	
7714	Recouvrt créances admises en non valeur	0,00	0,00	0,00	0,00	0,00	0,00	0,00	
7718	Autres produits except. opérat° gestion	0,00	0,00	0,00	0,00	0,00	0,00	0,00	

IV – PRESENTATION CROISEE	IV
SECTION DE FONCTIONNEMENT – 93 OPERATIONS VENTILEES	A/938
Détail par articles	

CHAPITRE 938 – Transports (suite 2)

Article /compte par nature	Libellé	88							TOTAL DU CHAPITRE
		Autres transports							
		881	882	883	884	885	886	888	
		Transports aériens	Transports maritimes	Transports fluviaux	Transports ferroviaires de marchandises	Liaisons multimodales	Infrastructures portuaires et aéroport.	Autres	
DEPENSES		1 347 256,09	0,00	0,00	0,00	422 500,00	0,00	0,00	437 654 077,05
611	Contrats de prestations de services	0,00	0,00	0,00	0,00	0,00	0,00	0,00	152 013 811,46
6227	Frais d'actes et de contentieux	0,00	0,00	0,00	0,00	0,00	0,00	0,00	10 000,00
6262	Frais de télécommunications	0,00	0,00	0,00	0,00	0,00	0,00	0,00	3 276,00
62878	Remb. frais à des tiers	0,00	0,00	0,00	0,00	0,00	0,00	0,00	308 228,34
6288	Autres services extérieurs	0,00	0,00	0,00	0,00	0,00	0,00	0,00	12 432,72
6561	Participat° organismes regroupement	730 425,59	0,00	0,00	0,00	422 500,00	0,00	0,00	4 553 310,45
65641	Participation SNCF	0,00	0,00	0,00	0,00	0,00	0,00	0,00	247 790 895,30
65732	Subv. fonct. Régions	0,00	0,00	0,00	0,00	0,00	0,00	0,00	196 691,06
65733	Subv. fonct. Départements	616 830,50	0,00	0,00	0,00	0,00	0,00	0,00	682 087,92
65734	Subv. fonct. Communes et intercos	0,00	0,00	0,00	0,00	0,00	0,00	0,00	7 001 705,72
65735	Group. coll et coll. statut particulier	0,00	0,00	0,00	0,00	0,00	0,00	0,00	83 730,45
65737	Subv. Fonct. SNCF	0,00	0,00	0,00	0,00	0,00	0,00	0,00	291 173,86
65738	Subv. fonct. Autres organismes publics	0,00	0,00	0,00	0,00	0,00	0,00	0,00	1 573,25
6574	Subv. fonct. Associat°, personnes privée	0,00	0,00	0,00	0,00	0,00	0,00	0,00	641 488,51
673	Titres annulés sur exercices antérieurs	0,00	0,00	0,00	0,00	0,00	0,00	0,00	7 240,21
73913	Attributions de compensation CVAE	0,00	0,00	0,00	0,00	0,00	0,00	0,00	15 714 196,40
73982	Reversements conventionnels fiscalité	0,00	0,00	0,00	0,00	0,00	0,00	0,00	8 342 235,40
RECETTES		0,00	0,00	0,00	0,00	0,00	0,00	0,00	35 450 276,38
70323	Redev. occupat° domaine public régional	0,00	0,00	0,00	0,00	0,00	0,00	0,00	71 095,28
7067	Redev. services périscolaires et enseign	0,00	0,00	0,00	0,00	0,00	0,00	0,00	430 728,60
7068	Autres redevances et droits	0,00	0,00	0,00	0,00	0,00	0,00	0,00	680 016,39
73123	Attributions de compensation CVAE	0,00	0,00	0,00	0,00	0,00	0,00	0,00	27 794 598,64
7472	Participat° Régions	0,00	0,00	0,00	0,00	0,00	0,00	0,00	65 822,24
7473	Participat° Départements	0,00	0,00	0,00	0,00	0,00	0,00	0,00	1 276 241,80
7474	Participat° Communes et intercos	0,00	0,00	0,00	0,00	0,00	0,00	0,00	2 617 239,31
7478	Participat° Autres organismes	0,00	0,00	0,00	0,00	0,00	0,00	0,00	50 461,51
761	Produits de participations	0,00	0,00	0,00	0,00	0,00	0,00	0,00	749 620,00
7711	Dédits et pénalités perçus	0,00	0,00	0,00	0,00	0,00	0,00	0,00	62 704,10
7714	Recouvrt créances admises en non valeur	0,00	0,00	0,00	0,00	0,00	0,00	0,00	672,39
7718	Autres produits except. opérat° gestion	0,00	0,00	0,00	0,00	0,00	0,00	0,00	1 651 076,12

IV – PRESENTATION CROISEE	IV
SECTION DE FONCTIONNEMENT – 93 OPERATIONS VENTILEES	A/939
Détail par articles	

CHAPITRE 939 –Action économique

Article /compte par nature (2)	Libellé	90 Services communs	91 Interventions économiques transversales	92 Recherche et innovation	93 Agriculture, pêche, agro-industrie	94 Industrie, artisanat, commerce et autres	95 Tourisme et thermalisme	96 Plan de relance (crise sanitaire)	TOTAL DU CHAPITRE
DEPENSES		0,00	19 682 082,29	9 833 178,85	8 886 133,61	5 857 828,54	6 553 606,55	0,00	50 812 829,84
60611	Eau et assainissement	0,00	555,44	0,00	0,00	0,00	0,00	0,00	555,44
60612	Energie - Electricité	0,00	13 468,04	0,00	0,00	0,00	0,00	0,00	13 468,04
60632	Fournitures de petit équipement	0,00	0,00	0,00	0,00	0,00	174,96	0,00	174,96
611	Contrats de prestations de services	0,00	4 945 376,32	12 992,26	20 399,40	177 085,93	172 304,56	0,00	5 328 158,47
61358	Autres	0,00	0,00	0,00	0,00	0,00	1 066,00	0,00	1 066,00
614	Charges locatives et de copropriété	0,00	750,00	0,00	0,00	0,00	0,00	0,00	750,00
615221	Entretien, réparations bâtiments publics	0,00	451,20	0,00	0,00	0,00	0,00	0,00	451,20
61558	Entretien autres biens mobiliers	0,00	2 158,56	0,00	0,00	0,00	0,00	0,00	2 158,56
6156	Maintenance	0,00	2 930,09	0,00	0,00	0,00	0,00	0,00	2 930,09
6226	Honoraires	0,00	9 600,00	0,00	0,00	0,00	0,00	0,00	9 600,00
6228	Divers	0,00	391 884,81	0,00	0,00	2 987 883,98	5 300,00	0,00	3 385 068,79
6231	Annonces et insertions	0,00	2 224,89	0,00	0,00	0,00	0,00	0,00	2 224,89
6233	Foires et expositions	0,00	0,00	0,00	171 420,00	0,00	0,00	0,00	171 420,00
6234	Réceptions	0,00	1 918,55	0,00	2 124,37	0,00	53 534,12	0,00	57 577,04
6261	Frais d'affranchissement	0,00	1 005,09	0,00	0,00	0,00	0,00	0,00	1 005,09
6262	Frais de télécommunications	0,00	6 278,96	0,00	0,00	0,00	0,00	0,00	6 278,96
6282	Frais de gardiennage	0,00	897,01	0,00	0,00	0,00	0,00	0,00	897,01
6283	Frais de nettoyage des locaux	0,00	5 174,53	0,00	0,00	0,00	0,00	0,00	5 174,53
62878	Remb. frais à des tiers	0,00	0,00	1 365,88	0,00	0,00	303,00	0,00	1 668,88
6513	Bourses	0,00	0,00	30 822,57	0,00	0,00	0,00	0,00	30 822,57
6514	Prix	0,00	22 000,00	0,00	0,00	3 000,00	22 000,00	0,00	47 000,00
6561	Participat° organismes regroupement	0,00	192 233,01	0,00	0,00	0,00	0,00	0,00	192 233,01
6562	Participat° titre coopérat° décentral.	0,00	0,00	0,00	0,00	0,00	12 000,00	0,00	12 000,00
6568	Autres participations	0,00	1 240 000,00	0,00	0,00	1 370 000,00	0,00	0,00	2 610 000,00
65733	Subv. fonct. Départements	0,00	1 523,20	0,00	4 818,38	0,00	25 000,00	0,00	31 341,58
65734	Subv. fonct. Communes et intercos	0,00	126 597,11	15 000,00	17 116,03	365 922,76	12 500,00	0,00	537 135,90
65735	Group. coll et coll. statut particulier	0,00	0,00	0,00	84 795,24	0,00	50 163,71	0,00	134 958,95
65736	Subv. fonct. SPIC	0,00	0,00	0,00	85 635,85	0,00	15 000,00	0,00	100 635,85
65738	Subv. fonct. Autres organismes publics	0,00	1 715 982,31	8 171 823,94	2 651 990,32	644 108,99	0,00	0,00	13 183 905,56

Région Bourgogne-Franche-Comté - Budget principal - CA - 2022

Article /compte par nature (2)	Libellé	90 Services communs	91 Interventions économiques transversales	92 Recherche et innovation	93 Agriculture, pêche, agro-industrie	94 Industrie, artisanat, commerce et autres	95 Tourisme et thermalisme	96 Plan de relance (crise sanitaire)	TOTAL DU CHAPITRE
6574	Subv. fonct. Associat°, personnes privée	0,00	10 956 172,66	1 601 174,20	5 847 834,02	303 826,88	6 184 260,20	0,00	24 893 267,96
673	Titres annulés sur exercices antérieurs	0,00	42 900,51	0,00	0,00	0,00	0,00	0,00	42 900,51
6745	Subvent° fonct. personnes droit privé	0,00	0,00	0,00	0,00	6 000,00	0,00	0,00	6 000,00
RECETTES		4 055 966,52	2 301 766,95	22 456,50	51 894,15	2 041 342,40	8 822,94	0,00	8 482 249,46
74718	Autres participations Etat	0,00	246 463,00	0,00	0,00	0,00	0,00	0,00	246 463,00
7473	Participat° Départements	0,00	0,00	0,00	18 000,00	0,00	0,00	0,00	18 000,00
7478	Participat° Autres organismes	0,00	256 371,11	0,00	10 600,00	0,00	0,00	0,00	266 971,11
752	Revenus des immeubles	0,00	291 891,72	0,00	0,00	0,00	0,00	0,00	291 891,72
761	Produits de participations	4 055 966,52	0,00	0,00	0,00	0,00	0,00	0,00	4 055 966,52
7621	Prod. Immo. fin. - encaissées à échéance	0,00	14 868,34	0,00	0,00	0,00	0,00	0,00	14 868,34
7714	Recouvr° créances admises en non valeur	0,00	900,00	0,00	0,00	0,00	0,00	0,00	900,00
7718	Autres produits except. opérat° gestion	0,00	1 396 272,78	22 456,50	23 294,15	2 041 342,40	8 822,94	0,00	3 492 188,77
775	Produits des cessions d'immobilisations	0,00	95 000,00	0,00	0,00	0,00	0,00	0,00	95 000,00

(1) Il s'agit des nouvelles AE ou des modifications d'AE existantes voétées dans l'exercice.

(2) Détailler les comptes à trois chiffres.

IV – ANNEXES	IV
ELEMENTS DU BILAN – ETAT DE LA DETTE – DETAIL DES CREDITS DE TRESORERIE	B1.1

B1.1 – DETAIL DES CREDITS DE TRESORERIE (1)

Nature (Pour chaque ligne, indiquer le numéro de contrat)	Date de la décision de réaliser la ligne de trésorerie (2)	Montant maximum autorisé au 01/01/N	Montant des tirages N	Montant des remboursements N		Encours restant dû au 31/12/N
				Intérêts (3)	Remboursement du tirage	
5191 Avances du Trésor						
5192 Avances de trésorerie						
51931 Lignes de trésorerie						
(LTSG2021)	02/04/2021	70 000 000,00	0,00	0,00	0,00	0,00
(LTCM2021)	28/05/2021	20 000 000,00	20 000 000,00	4 266,66	20 000 000,00	0,00
(LTARK2021)	07/06/2021	20 000 000,00	20 000 000,00	1 277,78	20 000 000,00	0,00
2022900266M00001 (LBP2022)	29/03/2022	0,00	180 000 000,00	18 577,77	140 000 000,00	40 000 000,00
(LT-SG-2022/2023)	17/06/2022	0,00	0,00	0,00	0,00	0,00
51932 Lignes de trésorerie liées à un emprunt						
434493 2702 CACIB (2702)	16/12/2005	6 666 666,67	0,00	19 249,12	1 000 000,00	5 000 000,00
2964 (SG2021)	17/12/2021	50 000 000,00	25 000 000,00	31 388,89	50 000 000,00	0,00
5194 Billets de trésorerie						
(NEUCP)	24/04/2020	150 000 000,00	310 000 000,00	-212 939,01	380 000 000,00	0,00
5198 Autres crédits de trésorerie						
519 Crédits de trésorerie (Total)		316 666 666,67	555 000 000,00	-138 178,79	611 000 000,00	45 000 000,00

(1) Circulaire n° NOR : INTB8900071C du 22/02/1989.

(2) Indiquer la date de la délibération de l'assemblée autorisant la ligne de trésorerie ou la date de la décision de l'ordonnateur de réaliser la ligne de trésorerie sur la base d'un montant maximum autorisé par l'organe délibérant (article M.4221-5 du CGCT).

(3) Il s'agit des intérêts comptabilisés au compte 6615, sauf pour les emprunts assortis d'une option de tirage sur ligne de trésorerie pour lesquels les intérêts sont comptabilisés au compte 66111 et sauf pour les billets de trésorerie pour lesquels les intérêts sont comptabilisés au compte 6618.

IV – ANNEXES	IV
ELEMENTS DU BILAN – ETAT DE LA DETTE – REPARTITION PAR NATURE DE DETTE	B1.2

B1.2 – REPARTITION PAR NATURE DE DETTE (hors 16449 et 166)

Nature (Pour chaque ligne, indiquer le numéro de contrat)	Emprunts et dettes à l'origine du contrat													
	Organisme prêteur ou chef de file	Date de signature	Date d'émission ou date de mobilisation (1)	Date du premier remboursement	Nominal (2)	Type de taux d'intérêt (3)	Index (4)	Taux initial		Devise	Périodicité des remboursements (6)	Profil d'amortissement (7)	Possibilité de remboursement anticipé O/N	Catégorie d'emprunt (8)
								Niveau de taux (5)	Taux actuariel					
163 Emprunts obligataires (Total)					372 000 000,00									
(01-20-40) FR0014000SL3	HSBC	20/11/2020	03/12/2020	03/12/2040	25 000 000,00	F	FIXE	0,300	0,301		X	F	N	A-1
(02-20-45) FR0014000SM1	HSBC	20/11/2020	03/12/2020	03/12/2045	25 000 000,00	F	FIXE	0,397	0,397		X	F	N	A-1
(03-20-35) FR0014000SN9	CA Corporate Investment Bank	20/11/2020	07/12/2020	07/12/2035	15 000 000,00	F	FIXE	0,270	0,270		X	F	N	A-1
(04-20-25) FR0014000SZ3	BRED	20/11/2020	08/12/2020	08/12/2025	10 000 000,00	F	FIXE	0,000	0,000		X	F	N	A-1
(05-20-27) FR0014000SY6	BRED	20/11/2020	08/12/2020	26/01/2027	10 000 000,00	F	FIXE	0,000	0,000		X	F	N	A-1
(06-20-24) FR0014000SE8	NATIXIS	19/12/2020	09/12/2020	09/12/2024	10 000 000,00	F	FIXE	0,000	0,000		X	F	N	A-1
(07-21-41) FR0014003CN7	CA Corporate Investment Bank	06/05/2021	06/05/2021	06/05/2041	30 000 000,00	F	FIXE	0,799	0,811		X	F	N	A-1
(08-21-26) FR0014003CK3	La Banque Postale	07/05/2021	07/05/2021	07/05/2026	15 000 000,00	F	FIXE	0,000	0,025		X	F	N	A-1
(09-21-37) FR0014003D53	Aurel BGC - GFI EU	12/05/2021	12/05/2021	12/05/2037	25 000 000,00	F	FIXE	0,841	0,854		X	F	N	A-1
(10-21-38) FR0014003LY5	HSBC	20/05/2021	20/05/2021	20/05/2038	25 000 000,00	F	FIXE	0,895	0,910		X	F	N	A-1
(11-21-39) FR0014003LZ2	HSBC	20/05/2021	20/05/2021	20/05/2039	25 000 000,00	F	FIXE	0,945	0,960		X	F	N	A-1
(12-21-27) FR0014003LH0	HSBC	21/05/2021	21/05/2021	21/05/2027	10 000 000,00	F	FIXE	0,160	0,193		X	F	N	A-1
(13-21-29) FR0014006SQ0	Aurel BGC - GFI EU	18/10/2021	02/11/2021	02/11/2029	20 000 000,00	F	FIXE	0,290	0,309		X	F	N	A-1
(14-22-36) FR001400B5B9	CA Corporate Investment Bank	23/06/2022	23/06/2022	23/06/2036	30 000 000,00	F	FIXE	2,760	2,764		X	F	N	A-1
(15-22-31) FR001400B5H6	CA Corporate Investment Bank	23/06/2022	23/06/2022	23/06/2031	7 000 000,00	F	FIXE	2,450	2,449		X	F	N	A-1
(16-22-42) FR001400B5F0	La Banque Postale	24/06/2022	24/06/2022	24/06/2042	30 000 000,00	F	FIXE	2,836	2,835		X	F	N	A-1
(17-22-39) FR001400BCL0	Aurel BGC - GFI EU	06/07/2022	06/07/2022	06/07/2039	15 000 000,00	F	FIXE	2,755	2,754		X	F	N	A-1
(18-22-30) FR001400D864	La Banque Postale	17/10/2022	18/10/2022	18/10/2030	20 000 000,00	F	FIXE	2,848	2,846		X	F	N	A-1
(19-22-34) FR001400D872	La Banque Postale	17/10/2022	18/10/2022	18/10/2034	25 000 000,00	F	FIXE	3,208	3,206		X	F	N	A-1
164 Emprunts auprès des établissements financiers (Total)					1 509 141 527,37									
1641 Emprunts en euros (total)					1 493 141 527,37									
(162) 200606073S	Crédit Foncier	29/06/2006	27/07/2006	01/12/2007	4 000 000,00	F	FIXE	4,175	4,105		A	C	N	A-1
(163) MIN 283 526	La Banque Postale	11/09/2006	13/09/2006	01/02/2007	4 634 698,00	V	EURIBOR01M	0,000	1,211		A	C	N	A-1
(165) 200606073S	Crédit Foncier	01/08/2007	01/08/2007	01/12/2008	26 000 000,00	F	FIXE	4,263	4,191		A	C	N	A-1
(166) 200606073S-778085692	Crédit Foncier	01/12/2008	01/12/2008	01/12/2009	10 000 000,00	F	FIXE	4,330	4,393		A	C	N	A-1
(167) C 704 800	Crédit Foncier	01/12/2008	01/12/2008	01/03/2009	20 000 000,00	F	FIXE	4,700	4,725		T	P	N	A-1
(168) C704802	Crédit Foncier	29/06/2006	30/06/2009	02/08/2009	20 000 000,00	V	TAG03M	0,020	1,033		T	C	N	A-1
(169) C704803	Crédit Foncier	29/06/2006	17/07/2009	01/05/2010	20 000 000,00	V	TAG03M	0,020	1,071		T	C	N	A-1

Région Bourgogne-Franche-Comté - Budget principal - CA - 2022

Nature (Pour chaque ligne, indiquer le numéro de contrat)	Emprunts et dettes à l'origine du contrat													
	Organisme prêteur ou chef de file	Date de signature	Date d'émission ou date de mobilisation (1)	Date du premier remboursement	Nominal (2)	Type de taux d'intérêt (3)	Index (4)	Taux initial		Devise	Périodicité des remboursements (6)	Profil d'amortissement (7)	Possibilité de remboursement anticipé O/N	Catégorie d'emprunt (8)
								Niveau de taux (5)	Taux actuariel					
(170) 434843/CO 2146	CA Corporate Investment Bank	29/12/2009	30/12/2009	30/03/2010	10 000 000,00	F	FIXE	3,650	3,755		T	C	N	A-1
(171) MIN505636	Caisse Française de Financement Local	17/03/2010	22/03/2010	01/05/2010	20 000 000,00	V	EURIBOR01M	0,410	0,640		T	C	N	A-1
(172) 1183483	Caisse Dépôts Consignations	22/07/2010	01/09/2010	01/03/2011	10 000 000,00	V	EURIBOR03M	1,630	0,663		T	C	N	A-1
(173) 1185420	Caisse Dépôts Consignations	31/01/2011	31/01/2011	01/04/2011	24 000 000,00	V	EURIBOR03M	0,655	0,730		T	C	N	A-1
(174) 9947C	Crédit Coopératif	10/07/2012	10/07/2012	01/11/2012	5 000 000,00	V	EURIBOR03M	4,256	2,342		T	P	N	A-1
(175) 1229253	Caisse Dépôts Consignations	29/10/2012	01/01/2013	01/03/2014	960 000,00	V	LIVRETA	2,850	1,512		T	P	N	A-1
(176) 1229252	Caisse Dépôts Consignations	29/10/2012	01/01/2013	01/03/2014	100 000,00	V	LIVRETA	2,850	1,504		T	P	N	A-1
(177) 1229251	Caisse Dépôts Consignations	29/10/2012	01/11/2013	01/03/2014	104 225,00	V	LIVRETA	2,850	1,678		T	P	N	A-1
(178) 1229255	Caisse Dépôts Consignations	29/10/2012	01/11/2013	01/03/2014	80 000,00	V	LIVRETA	2,850	1,678		T	P	N	A-1
(179) 1229245	Caisse Dépôts Consignations	29/10/2012	01/11/2013	01/03/2014	100 000,00	V	LIVRETA	2,850	1,678		T	P	N	A-1
(180) 1229247	Caisse Dépôts Consignations	29/10/2012	01/02/2013	01/03/2014	511 980,00	V	LIVRETA	2,850	1,520		T	P	N	A-1
(181) 1229248	Caisse Dépôts Consignations	29/10/2012	01/02/2013	01/03/2014	189 586,00	V	LIVRETA	2,850	1,520		T	P	N	A-1
(182) 1229250	Caisse Dépôts Consignations	29/10/2012	01/02/2013	01/03/2014	113 353,00	V	LIVRETA	2,850	1,520		T	P	N	A-1
(183) 1229257	Caisse Dépôts Consignations	29/10/2012	01/02/2013	01/03/2014	1 150 000,00	V	LIVRETA	2,850	1,301		T	P	N	A-1
(184) 1229259	Caisse Dépôts Consignations	29/10/2012	29/11/2013	01/03/2014	1 509 800,00	V	LIVRETA	2,850	1,447		T	P	N	A-1
(185) 5024413	Caisse Dépôts Consignations	29/10/2012	21/02/2014	01/06/2015	3 976 000,00	V	LIVRETA	2,850	1,872		T	P	N	A-1
(186) 5024505	Caisse Dépôts Consignations	29/10/2012	21/02/2014	01/06/2015	607 549,00	V	LIVRETA	2,850	1,872		T	P	N	A-1
(187) 5024505	Caisse Dépôts Consignations	29/10/2012	02/06/2014	01/03/2015	1 500 000,00	V	LIVRETA	3,250	1,728		T	P	N	A-1
(188) 1229241	Caisse Dépôts Consignations	20/10/2012	02/06/2014	01/03/2015	1 000 000,00	V	LIVRETA	3,250	1,711		T	P	N	A-1
(189) 9119848	Caisse d'Epargne Bourg F-C	11/12/2012	25/03/2013	26/06/2013	875 000,00	F	FIXE	3,740	3,790		T	C	N	A-1
(190) 1235471	Caisse Dépôts Consignations	30/04/2013	30/04/2013	01/01/2014	2 500 000,00	F	FIXE	3,950	3,950		A	P	N	A-1
(191) MON50569	Caisse Française de Financement Local	18/11/2015	07/12/2015	01/01/2017	6 000 000,00	V	EURIBOR12M	0,520	0,549		A	C	N	A-1
(2010-01) 201001-AN96628	Caisse d'Epargne Bourg F-C	12/05/2010	18/05/2010	25/05/2011	25 000 000,00	V	EURIBOR03M	0,400	0,417		A	C	N	A-1
(2010-02) MIN505688	Caisse Française de Financement Local	11/05/2010	19/05/2010	01/06/2011	25 000 000,00	V	EURIBOR01M	0,530	1,209		A	C	N	A-1
(2010-03) MIS283504	Crédit Coopératif	13/10/2010	24/11/2010	01/12/2011	14 000 000,00	V	EURIBOR01M	0,400	0,409		A	C	N	A-1
(2010-04) CO2355 434613	CA Corporate Investment Bank	21/10/2010	29/10/2010	29/10/2011	25 000 000,00	V	EURIBOR03M	0,637	1,369		A	C	N	A-1
(2010-06) 5668C	Crédit Coopératif	23/12/2010	29/12/2010	01/01/2012	5 000 000,00	V	EURIBOR03M	0,899	0,821		A	C	N	A-1
(2011-01)434753	CA Corporate Investment Bank	20/05/2011	01/07/2011	01/07/2012	5 000 000,00	V	EURIBOR01M	0,942	1,463		A	C	N	A-1
(2011-02) CO2596 434603	CA Corporate Investment Bank	20/05/2011	01/07/2011	01/07/2012	5 000 000,00	V	EURIBOR01M	1,102	1,533		A	C	N	A-1
(2011-03) 434623 -CO2597	CA Corporate Investment Bank	20/05/2011	01/07/2011	01/07/2012	5 000 000,00	V	EURIBOR01M	1,282	1,622		A	C	N	A-1
(2011-04) LT11915A	CA Corporate Investment Bank	01/06/2011	13/07/2011	15/07/2012	5 000 000,00	V	EURIBOR03M	0,955	0,911		A	C	N	A-1
(2011-05) MIS 283502/C710171	Crédit Coopératif	02/05/2011	10/06/2011	01/07/2012	15 000 000,00	V	EURIBOR01M	0,922	0,674		A	C	N	A-1

Région Bourgogne-Franche-Comté - Budget principal - CA - 2022

Nature (Pour chaque ligne, indiquer le numéro de contrat)	Emprunts et dettes à l'origine du contrat													
	Organisme prêteur ou chef de file	Date de signature	Date d'émission ou date de mobilisation (1)	Date du premier remboursement	Nominal (2)	Type de taux d'intérêt (3)	Index (4)	Taux initial		Devise	Périodicité des remboursements (6)	Profil d'amortissement (7)	Possibilité de remboursement anticipé O/N	Catégorie d'emprunt (8)
								Niveau de taux (5)	Taux actuariel					
(2011-07) 0421 3470465	ARKEA Banque Entreprises	06/05/2011	13/10/2011	30/01/2012	25 000 000,00	V	EURIBOR03M	0,900	0,949		T	C	N	A-1
(2011-08) MON283501/C710166	Crédit Coopératif	05/12/2011	15/12/2011	01/04/2012	20 000 000,00	V	EURIBOR03M	3,419	2,022		T	C	N	A-1
(2011-10) C 702026	Crédit Foncier	14/12/2011	29/12/2011	29/03/2012	7 333 333,36	F	FIXE	2,223	2,274		T	C	N	A-1
(2012-01) 1208443	Caisse Dépôts Consignations	05/12/2011	29/02/2012	01/08/2012	8 000 000,00	V	EURIBOR03M	2,447	1,953		T	C	N	A-1
(2012-02) 201490 02	Caisse Fédérale Crédit Mutuel	16/12/2011	30/04/2012	31/07/2012	20 000 000,00	F	FIXE	4,460	4,611		T	P	N	A-1
(2012-03) 1212299	Caisse Dépôts Consignations	05/01/2012	29/02/2012	01/08/2012	25 000 000,00	V	EURIBOR03M	3,384	1,949		T	C	N	A-1
(2012-05) 90 24478	Caisse d'Epargne Bourg F-C	02/05/2012	25/07/2012	25/07/2013	5 000 000,00	F	FIXE	4,640	4,672		A	C	N	A-1
(2014-01) 84269 - 275564	Banque européenne d'investissement	11/12/2014	29/12/2014	29/12/2015	15 000 000,00	V	EURIBOR03M	0,480	1,624		A	C	N	A-1
(2015-01) 84269 - 311800	Banque européenne d'investissement	20/11/2015	18/12/2015	18/12/2016	17 000 000,00	V	EURIBOR03M	0,328	1,222		A	C	N	A-1
(2016-01) 57313	Caisse Dépôts Consignations	30/11/2016	28/12/2016	01/01/2018	48 600 000,00	F	FIXE	0,000	0,000		A	C	N	A-1
(2017-02) 1013055DW	Deutsche Pfandbrief Bank	02/08/2017	29/09/2017	30/12/2017	12 666 666,67	V	EURIBOR03M	0,550	0,564		T	C	N	A-1
(2017-04) 84270- 420433	Banque européenne d'investissement	05/03/2015	22/12/2017	22/12/2018	60 000 000,00	V	EURIBOR03M	0,270	0,000		A	C	N	A-1
(2018-01) 84269-472062	Banque européenne d'investissement	05/03/2015	20/12/2018	20/06/2019	50 000 000,00	F	FIXE	1,353	1,358		S	C	N	A-1
(2018-02) 84270-472027	Banque européenne d'investissement	05/03/2015	20/12/2018	20/06/2019	20 000 000,00	F	FIXE	1,360	1,365		S	C	N	A-1
(2019-01) 84269-510852 (2019-01)	Banque européenne d'investissement	05/03/2015	18/11/2019	18/05/2020	18 000 000,00	V	EURIBOR03M	0,280	0,408		S	C	N	A-1
(2019-02) 84270-540853	Banque européenne d'investissement	05/03/2015	20/11/2019	22/02/2020	20 000 000,00	V	EURIBOR03M	0,280	0,000		S	C	N	A-1
(2019-03) 91053-514527	Banque européenne d'investissement	05/12/2019	23/12/2019	23/03/2020	52 000 000,00	V	EURIBOR03M	0,290	0,000		T	C	N	A-1
(2019-04) MON530965-532431	Caisse Française de Financement Local	16/12/2019	27/12/2019	01/04/2020	10 000 000,00	F	FIXE	0,560	0,568		T	P	N	A-1
(2019-05) MON530966-532432	Caisse Française de Financement Local	16/12/2019	30/12/2019	01/07/2020	10 000 000,00	F	FIXE	0,560	0,561		S	P	N	A-1
(2020-01) 91053-547151	Banque européenne d'investissement	05/12/2019	23/11/2020	23/02/2021	40 000 000,00	V	EURIBOR03M	0,368	0,000		T	C	N	A-1
(2020-02) 2686/001	Société Générale	02/12/2020	29/12/2020	27/03/2022	40 000 000,00	V	EURIBOR03M	0,290	2,486		T	C	N	A-1
(2020-03) 033209G/12135	Crédit Foncier	08/12/2020	29/12/2020	25/04/2021	20 000 000,00	V	EURIBOR03M	0,200	1,553		T	P	N	A-1
(2020-04) 91053-550435	Banque européenne d'investissement	08/12/2020	22/12/2020	22/03/2021	31 045 000,00	V	EURIBOR03M	0,327	0,000		T	C	N	A-1
(2020-05) 92949-550436	Banque européenne d'investissement	08/12/2020	22/12/2020	22/03/2021	23 955 000,00	V	EURIBOR03M	0,327	0,326		T	C	N	A-1
(2020-06) 92949-550434	Banque européenne d'investissement	08/12/2020	22/12/2020	22/03/2021	20 000 000,00	F	FIXE	0,244	0,244		T	C	N	A-1
(2021-01) 93346-590077	Banque européenne d'investissement	30/11/2021	23/12/2021	23/03/2022	25 000 000,00	V	EURIBOR03M	0,150	0,535		T	C	N	A-1
(2021-02) 1994/0062799	Agence France Locale	06/12/2021	16/12/2021	20/03/2022	30 000 000,00	F	FIXE	0,450	0,457		T	C	N	A-1

Région Bourgogne-Franche-Comté - Budget principal - CA - 2022

Nature (Pour chaque ligne, indiquer le numéro de contrat)	Emprunts et dettes à l'origine du contrat													
	Organisme prêteur ou chef de file	Date de signature	Date d'émission ou date de mobilisation (1)	Date du premier remboursement	Nominal (2)	Type de taux d'intérêt (3)	Index (4)	Taux initial		Devise	Périodicité des remboursements (6)	Profil d'amortissement (7)	Possibilité de remboursement anticipé O/N	Catégorie d'emprunt (8)
								Niveau de taux (5)	Taux actuariel					
(2021-03) 2964	Société Générale	17/12/2021	31/03/2022	30/06/2022	50 000 000,00	V	EURIBOR03M	0,150	2,570		T	C	N	A-1
(2021-03-M1) 2964	Société Générale	17/12/2021	23/12/2021	31/03/2022	25 000 000,00	V	EURIBOR03M	0,400	0,406		X	F	N	A-1
(2022-01) 5458198	Caisse Dépôts Consignations	17/12/2021	05/12/2022	01/04/2023	12 000 000,00	F	FIXE	0,910	0,915		T	P	N	A-1
(2022-02) 92949-616104	Banque européenne d'investissement	30/10/2020	27/07/2022	27/01/2023	54 045 000,00	F	FIXE	2,364	2,377		S	C	N	A-1
(2022-03) MON543161EUR	La Banque Postale	16/11/2022	30/11/2022	01/03/2023	10 000 000,00	F	FIXE	3,240	3,288		T	C	N	A-1
(2022-04) MON543162EUR	La Banque Postale	16/11/2022	30/11/2022	01/06/2023	10 000 000,00	F	FIXE	3,250	3,284		S	C	N	A-1
(2022-05) 102780016000034345902	Caisse Fédérale Crédit Mutuel	30/11/2022	19/12/2022	31/03/2023	8 000 000,00	F	FIXE	3,000	3,050		T	C	N	A-1
(2022-06M) 2425-2431	Agence France Locale	25/11/2022	22/12/2022	20/03/2023	30 000 000,00	V	EURIBOR03M	2,163	2,358		X	X	N	A-1
(2201) 1004366	Caisse Dépôts Consignations	04/02/2002	16/02/2002	01/03/2003	535 356,00	V	LIVRETA	4,200	3,514		A	C	N	A-1
(2703) MON505661	Caisse Française de Financement Local	18/12/2007	27/12/2007	01/04/2008	20 000 000,00	F	FIXE	4,640	4,720		T	C	N	A-1
(2801) MON505663	Caisse Française de Financement Local	16/06/2008	25/06/2008	01/07/2009	5 000 000,00	F	FIXE	4,620	4,620		A	C	N	A-1
(2802) MON505662	Caisse Française de Financement Local	16/06/2008	25/06/2008	01/01/2009	5 000 000,00	F	FIXE	4,570	4,621		S	C	N	A-1
(2803) MON505664	Caisse Française de Financement Local	16/06/2008	25/06/2008	01/10/2008	5 000 000,00	F	FIXE	4,540	4,617		T	C	N	A-1
(2804) MON505665	Caisse Française de Financement Local	16/06/2008	25/06/2008	01/08/2008	5 000 000,00	F	FIXE	4,520	4,614		M	C	N	A-1
(2805) 18673 (ex17552)	Société Générale	23/10/2008	27/10/2008	27/01/2009	30 000 000,00	V	EURIBOR01M	0,743	1,160		T	C	N	A-1
(2806) 702464	Crédit Foncier	23/10/2008	15/12/2008	28/02/2009	15 000 000,00	V	EURIBOR03M	1,762	1,711		T	C	N	A-1
(2807) 50325 12	BNP Paribas	18/11/2008	15/12/2008	15/03/2009	8 000 000,00	V	EURIBOR03M	1,270	1,454		T	C	N	A-1
(2808) 606152 02	Caisse Fédérale Crédit Mutuel	23/10/2008	15/12/2008	31/03/2009	20 000 000,00	V	EURIBOR03M	0,911	1,516		T	C	N	A-1
(29-04) 1155046	Caisse Dépôts Consignations	08/06/2007	11/12/2009	01/03/2010	70 000 000,00	V	EURIBOR03M	0,000	0,186		T	C	N	A-1
(2901) CO1943- 434583	CA Corporate Investment Bank	12/05/2009	14/05/2009	14/08/2009	20 000 000,00	V	EURIBOR03M	0,500	0,891		A	C	N	A-1
(2902) 6380 812	BNP Paribas	20/07/2009	31/07/2009	31/07/2010	20 000 000,00	V	EURIBOR03M	0,572	0,944		A	C	N	A-1
(2903) MIN505686	Caisse Française de Financement Local	06/10/2009	13/10/2009	01/11/2010	10 000 000,00	V	EURIBOR01M	0,624	0,511		A	C	N	A-1
(2905) 18676 (ex18155)	Société Générale	23/12/2009	30/12/2009	30/12/2010	35 000 000,00	V	EURIBOR01M	0,380	0,466		A	C	N	A-1
(2964) 2021-03-M2	Société Générale	17/12/2021	16/03/2022	31/03/2022	25 000 000,00	V	EURIBOR03M	0,400	0,406		X	F	N	A-1
(9801) MON 505660	Caisse Française de Financement Local	12/08/1998	01/10/1998	01/02/1999	3 048 980,34	F	FIXE	5,490	5,603		T	P	N	A-1
1643 Emprunts en devises (total)					0,00									
16441 Emprunts assortis d'une option de tirage sur ligne de trésorerie (total)					16 000 000,00									
(2702) 434593 CO1551	CA Corporate Investment Bank	27/12/2007	28/12/2011	27/12/2027	16 000 000,00	V	TAG03M	0,030	0,323		X	F	N	A-1

Région Bourgogne-Franche-Comté - Budget principal - CA - 2022

Nature (Pour chaque ligne, indiquer le numéro de contrat)	Emprunts et dettes à l'origine du contrat													
	Organisme prêteur ou chef de file	Date de signature	Date d'émission ou date de mobilisation (1)	Date du premier remboursement	Nominal (2)	Type de taux d'intérêt (3)	Index (4)	Taux initial		Devise	Périodicité des remboursements (6)	Profil d'amortissement (7)	Possibilité de remboursement anticipé O/N	Catégorie d'emprunt (8)
								Niveau de taux (5)	Taux actuariel					
165 Dépôts et cautionnements reçus (Total)					0,00									
167 Emprunts et dettes assortis de conditions particulières (Total)					0,00									
1671 Avances consolidées du Trésor (total)					0,00									
1672 Emprunts sur comptes spéciaux du Trésor (total)					0,00									
1675 Dettes pour METP et PPP (total)					0,00									
1676 Dettes envers locataires-acquéreurs (total)					0,00									
1678 Autres emprunts et dettes (total)					0,00									
168 Emprunts et dettes assimilés (Total)					0,00									
1681 Autres emprunts (total)					0,00									
1682 Bons à moyen terme négociables (total)					0,00									
1687 Autres dettes (total)					0,00									
Total général					1 881 141 527,37									

(1) Si un emprunt donne lieu à plusieurs mobilisations, indiquer la date de la première mobilisation.

(2) Nominal : montant emprunté à l'origine.

(3) Type de taux d'intérêt : F : fixe ; V : variable simple ; C : complexe (c'est-à-dire un taux variable qui n'est pas seulement défini comme la simple addition d'un taux usuel de référence et d'une marge exprimée en point de pourcentage).

(4) Mentionner le ou les types d'index (ex : Euribor 3 mois).

(5) Indiquer le niveau de taux à l'origine du contrat.

(6) Indiquer la périodicité des remboursements : A : annuelle ; M : mensuelle ; B : bimestrielle ; S : semestrielle ; T : trimestrielle ; X autre.

(7) Indiquer C pour amortissement constant, P pour amortissement progressif, F pour *in fine*, X pour autres à préciser.

(8) Catégorie d'emprunt à l'origine. Exemple A-1 (cf. la classification des emprunts suivant la typologie de la circulaire IOCB1015077C du 25 juin 2010 sur les produits financiers offerts aux collectivités territoriales).

IV – ANNEXES	IV
ELEMENTS DU BILAN – ETAT DE LA DETTE – REPARTITION PAR NATURE DE DETTE	B1.2

B1.2 – REPARTITION PAR NATURE DE DETTE (hors 16449 et 166) (suite)

Nature (Pour chaque ligne, indiquer le numéro de contrat)	Emprunts et dettes au 31/12/N											
	Couverture ? O/N (10)	Montant couvert	Catégorie d'emprunt après couverture éventuelle (11)	Capital restant dû au 31/12/N	Durée résiduelle (en années)	Taux d'intérêt			Annuité de l'exercice			ICNE de l'exercice
						Type de taux (12)	Index (13)	Niveau de taux d'intérêt au 31/12/N (14)	Capital	Charges d'intérêt (15)	Intérêts perçus (le cas échéant) (16)	
163 Emprunts obligataires (Total)		0,00		372 000 000,00					0,00	1 198 700,00	0,00	2 068 714,52
(01-20-40) FR0014000SL3	N	0,00	A-1	25 000 000,00	17,93	F	FIXE	0,300	0,00	75 000,00	0,00	5 958,90
(02-20-45) FR0014000SM1	N	0,00	A-1	25 000 000,00	22,93	F	FIXE	0,397	0,00	99 250,00	0,00	7 885,62
(03-20-35) FR0014000SN9	N	0,00	A-1	15 000 000,00	12,94	F	FIXE	0,270	0,00	40 500,00	0,00	2 773,97
(04-20-25) FR0014000SZ3	N	0,00	A-1	10 000 000,00	2,94	F	FIXE	0,000	0,00	0,00	0,00	0,00
(05-20-27) FR0014000SY6	N	0,00	A-1	10 000 000,00	4,07	F	FIXE	0,000	0,00	0,00	0,00	0,00
(06-20-24) FR0014000SE8	N	0,00	A-1	10 000 000,00	1,94	F	FIXE	0,000	0,00	0,00	0,00	0,00
(07-21-41) FR0014003CN7	N	0,00	A-1	30 000 000,00	18,35	F	FIXE	0,799	0,00	239 700,00	0,00	157 610,96
(08-21-26) FR0014003CK3	N	0,00	A-1	15 000 000,00	3,35	F	FIXE	0,000	0,00	0,00	0,00	0,00
(09-21-37) FR0014003D53	N	0,00	A-1	25 000 000,00	14,37	F	FIXE	0,841	0,00	210 250,00	0,00	134 790,41
(10-21-38) FR0014003LY5	N	0,00	A-1	25 000 000,00	15,39	F	FIXE	0,895	0,00	223 750,00	0,00	138 541,10
(11-21-39) FR0014003LZ2	N	0,00	A-1	25 000 000,00	16,39	F	FIXE	0,945	0,00	236 250,00	0,00	146 280,82
(12-21-27) FR0014003LH0	N	0,00	A-1	10 000 000,00	4,39	F	FIXE	0,160	0,00	16 000,00	0,00	9 863,01
(13-21-29) FR00140065Q0	N	0,00	A-1	20 000 000,00	6,84	F	FIXE	0,290	0,00	58 000,00	0,00	9 534,25
(14-22-36) FR001400B5B9	N	0,00	A-1	30 000 000,00	13,48	F	FIXE	2,760	0,00	0,00	0,00	435 550,68
(15-22-31) FR001400B5H6	N	0,00	A-1	7 000 000,00	8,48	F	FIXE	2,450	0,00	0,00	0,00	90 213,70
(16-22-42) FR001400B5F0	N	0,00	A-1	30 000 000,00	19,48	F	FIXE	2,836	0,00	0,00	0,00	445 213,15
(17-22-39) FR001400BCL0	N	0,00	A-1	15 000 000,00	16,52	F	FIXE	2,755	0,00	0,00	0,00	202 662,33
(18-22-30) FR001400D864	N	0,00	A-1	20 000 000,00	7,80	F	FIXE	2,848	0,00	0,00	0,00	117 041,10
(19-22-34) FR001400D872	N	0,00	A-1	25 000 000,00	11,80	F	FIXE	3,208	0,00	0,00	0,00	164 794,52
164 Emprunts auprès des établissements financiers (Total)		62 000 000,52		934 324 067,15					66 275 215,98	9 017 411,31	97 950,90	2 067 994,59
1641 Emprunts en euros (total)		62 000 000,52		929 324 067,15					65 275 215,98	8 998 162,19	97 950,90	2 066 745,02
(162) 200606073S	N	0,00	A-1	1 897 965,54	13,92	F	FIXE	4,175	135 568,97	86 079,23	0,00	6 823,45
(163) MIN 283 526	N	0,00	A-1	1 158 674,50	4,00	V	EURIBOR01M	0,173	231 734,90	2 020,15	0,00	1 493,63
(165) 200606073S	N	0,00	A-1	12 999 999,95	14,92	F	FIXE	4,263	866 666,67	599 275,92	0,00	46 177,08
(166) 200606073S-778085692	N	0,00	A-1	5 333 333,38	15,92	F	FIXE	4,330	333 333,33	248 774,54	0,00	19 885,93
(167) C 704 800	N	0,00	A-1	13 181 901,63	15,92	F	FIXE	4,700	604 866,70	646 218,21	0,00	53 350,08
(168) C704802	N	0,00	A-1	10 423 894,60	16,59	V	TAG03M	0,018	622 322,08	1 930,04	0,00	24 050,24
(169) C704803	N	0,00	A-1	11 499 999,83	17,09	V	TAG03M	0,018	666 666,68	2 128,38	0,00	26 682,26
(170) 434843/CO 2146	N	0,00	A-1	1 333 333,33	2,00	F	FIXE	3,650	666 666,67	64 736,81	0,00	270,37

Région Bourgogne-Franche-Comté - Budget principal - CA - 2022

Nature (Pour chaque ligne, indiquer le numéro de contrat)	Emprunts et dettes au 31/12/N											
	Couverture ? O/N (10)	Montant couvert	Catégorie d'emprunt après couverture éventuelle (11)	Capital restant dû au 31/12/N	Durée résiduelle (en années)	Taux d'intérêt			Annuité de l'exercice			ICNE de l'exercice
						Type de taux (12)	Index (13)	Niveau de taux d'intérêt au 31/12/N (14)	Capital	Charges d'intérêt (15)	Intérêts perçus (le cas échéant) (16)	
(171) MIN505636	N	0,00	A-1	3 144 202,94	2,25	V	EURIBOR01M	0,306	1 257 681,16	10 016,16	0,00	5 163,22
(172) 1183483	N	0,00	A-1	6 000 000,16	17,92	V	EURIBOR03M	0,403	333 333,32	24 909,72	0,00	13 293,83
(173) 1185420	N	0,00	A-1	14 600 000,00	18,00	V	EURIBOR03M	0,158	800 000,00	23 930,73	0,00	66 152,60
(174) 9947C	N	0,00	A-1	1 232 030,20	4,59	V	EURIBOR03M	2,081	233 322,74	28 492,11	0,00	8 252,63
(175) 1229253	N	0,00	A-1	408 339,24	5,92	V	LIVRETA	1,725	64 083,42	7 587,41	0,00	905,44
(176) 1229252	N	0,00	A-1	42 535,38	5,92	V	LIVRETA	1,725	6 675,36	790,35	0,00	94,32
(177) 1229251	N	0,00	A-1	44 332,52	5,92	V	LIVRETA	1,725	6 957,40	823,75	0,00	98,30
(178) 1229255	N	0,00	A-1	34 028,34	5,92	V	LIVRETA	1,725	5 340,29	632,29	0,00	75,45
(179) 1229245	N	0,00	A-1	42 535,38	5,92	V	LIVRETA	1,725	6 675,36	790,35	0,00	94,32
(180) 1229247	N	0,00	A-1	217 772,38	5,92	V	LIVRETA	1,725	34 176,50	4 046,45	0,00	482,88
(181) 1229248	N	0,00	A-1	80 641,09	5,92	V	LIVRETA	1,725	12 655,55	1 498,40	0,00	178,81
(182) 1229250	N	0,00	A-1	48 215,07	5,92	V	LIVRETA	1,725	7 566,72	895,89	0,00	106,91
(183) 1229257	N	0,00	A-1	489 205,49	5,92	V	LIVRETA	1,725	76 774,31	9 089,99	0,00	1 084,76
(184) 1229259	N	0,00	A-1	642 262,98	5,92	V	LIVRETA	1,725	100 794,67	11 933,96	0,00	1 424,14
(185) 5024413	N	0,00	A-1	2 024 066,62	7,17	V	LIVRETA	1,725	257 842,02	37 035,95	0,00	4 488,14
(186) 5024505	N	0,00	A-1	309 285,74	7,17	V	LIVRETA	1,725	39 399,33	5 659,24	0,00	685,81
(187) 5024505	N	0,00	A-1	706 987,37	6,92	V	LIVRETA	2,025	98 253,11	15 276,64	0,00	1 746,62
(188) 1229241	N	0,00	A-1	471 324,94	6,92	V	LIVRETA	2,025	65 502,07	10 184,45	0,00	1 164,42
(189) 9119848	N	0,00	A-1	306 250,13	5,24	F	FIXE	3,740	58 333,32	12 817,30	0,00	190,90
(190) 1235471	N	0,00	A-1	1 176 505,97	5,00	F	FIXE	3,950	170 846,89	53 220,44	0,00	46 471,99
(191) MON50569	N	0,00	A-1	3 600 000,00	8,00	V	EURIBOR12M	0,520	400 000,00	21 088,89	0,00	18 980,00
(2010-01) 201001-AN96628	N	13 000 000,00	A-1	13 000 000,00	12,40	V	FIXE	3,598	1 000 000,00	573 157,86	15 548,00	53 411,04
(2010-02) MIN505688	N	0,00	A-1	13 000 000,00	12,42	V	EURIBOR01M	0,347	1 000 000,00	45 754,58	0,00	22 691,14
(2010-03) MIS283504	N	0,00	A-1	7 280 000,00	12,92	V	EURIBOR01M	0,303	560 000,00	24 060,31	0,00	11 892,08
(2010-04) CO2355 434613	N	0,00	A-1	13 000 000,00	12,83	V	EURIBOR03M	0,263	1 000 000,00	38 113,84	0,00	49 143,61
(2010-06) 5668C	N	0,00	A-1	2 800 000,00	13,00	V	EURIBOR03M	0,277	200 000,00	7 851,50	0,00	13 160,00
(2011-01)434753	N	0,00	A-1	2 800 000,00	13,50	V	EURIBOR01M	0,554	200 000,00	15 902,02	0,00	5 417,76
(2011-02) CO2596 434603	N	0,00	A-1	2 800 000,00	13,50	V	EURIBOR01M	0,634	200 000,00	18 267,35	0,00	5 610,65
(2011-03) 434623 -CO2597	N	0,00	A-1	2 800 000,00	13,50	V	EURIBOR01M	0,724	200 000,00	20 928,35	0,00	5 827,65
(2011-04) LT11915A	N	0,00	A-1	2 800 000,00	13,54	V	EURIBOR03M	0,347	200 000,00	10 308,66	0,00	12 578,84
(2011-05) MIS 283502/C710171	N	0,00	A-1	6 750 000,00	8,50	V	EURIBOR01M	0,544	750 000,00	38 091,13	0,00	13 002,56
(2011-07) 0421 3470465	N	0,00	A-1	14 000 000,00	13,83	F	FIXE	1,500	1 000 000,00	219 375,00	0,00	35 951,09
(2011-08) MON283501/C710166	N	0,00	A-1	5 666 666,81	4,00	V	EURIBOR03M	1,537	1 333 333,32	100 857,70	0,00	45 471,85
(2011-10) C 702026	N	0,00	A-1	0,00	0,00	F	FIXE	2,223	666 666,56	9 373,60	0,00	0,00
(2012-01) 1208443	N	0,00	A-1	2 399 999,94	4,34	V	LIVRETA	1,875	533 333,36	50 125,19	0,00	10 829,17
(2012-02) 201490 02	N	0,00	A-1	7 447 645,74	4,33	F	FIXE	4,460	1 462 682,41	373 163,31	0,00	55 962,58
(2012-03) 1212299	N	0,00	A-1	7 500 000,06	4,34	V	LIVRETA	1,875	1 666 666,64	156 641,22	0,00	33 841,16
(2012-05) 90 24478	N	0,00	A-1	1 666 666,70	4,57	F	FIXE	4,640	333 333,33	92 800,00	0,00	33 899,54

Région Bourgogne-Franche-Comté - Budget principal - CA - 2022

Nature (Pour chaque ligne, indiquer le numéro de contrat)	Emprunts et dettes au 31/12/N											
	Couverture ? O/N (10)	Montant couvert	Catégorie d'emprunt après couverture éventuelle (11)	Capital restant dû au 31/12/N	Durée résiduelle (en années)	Taux d'intérêt			Annuité de l'exercice			ICNE de l'exercice
						Type de taux (12)	Index (13)	Niveau de taux d'intérêt au 31/12/N (14)	Capital	Charges d'intérêt (15)	Intérêts perçus (le cas échéant) (16)	
(2014-01) 84269 - 275564	N	0,00	A-1	10 200 000,00	17,00	V	EURIBOR03M	0,493	600 000,00	53 942,40	0,00	2 341,32
(2015-01) 84269 - 311800	N	0,00	A-1	12 240 000,00	17,97	V	EURIBOR03M	0,379	680 000,00	49 445,56	0,00	10 782,63
(2016-01) 57313	N	0,00	A-1	36 450 000,00	14,00	F	FIXE	0,000	2 430 000,00	0,00	0,00	0,00
(2017-02) 1013055DW	N	0,00	A-1	5 666 666,67	4,25	V	EURIBOR03M	0,848	1 333 333,33	54 332,72	0,00	893,10
(2017-04) 84270- 420433	N	0,00	A-1	48 000 000,00	19,98	V	EURIBOR03M	0,366	2 400 000,00	186 387,60	0,00	32 685,20
(2018-01) 84269-472062	N	0,00	A-1	40 000 000,00	15,97	F	FIXE	1,353	2 500 000,00	566 568,75	0,00	17 841,76
(2018-02) 84270-472027	N	0,00	A-1	16 000 000,00	15,97	F	FIXE	1,360	1 000 000,00	227 800,00	0,00	7 173,63
(2019-01) 84269-510852 (2019-01)	N	0,00	A-1	15 300 000,00	16,88	V	EURIBOR03M	0,153	900 000,00	24 673,25	0,00	38 952,10
(2019-02) 84270-540853	N	0,00	A-1	17 000 000,00	16,89	V	EURIBOR03M	0,168	1 000 000,00	30 008,61	0,00	39 685,56
(2019-03) 91053-514527	N	0,00	A-1	45 760 000,00	21,98	V	EURIBOR03M	0,384	2 080 000,00	179 904,86	0,00	28 425,43
(2019-04) MON530965-532431	N	0,00	A-1	8 228 943,77	12,00	F	FIXE	0,560	647 176,13	48 348,79	0,00	11 520,52
(2019-05) MON530966-532432	N	0,00	A-1	8 391 037,55	12,00	F	FIXE	0,560	646 285,51	49 705,47	0,00	23 494,91
(2020-01) 91053-547151	N	0,00	A-1	36 800 000,00	22,90	V	EURIBOR03M	0,205	1 600 000,00	77 784,98	0,00	87 108,67
(2020-02) 2686/001	N	0,00	A-1	37 333 333,36	13,99	V	EURIBOR03M	0,578	2 666 666,64	225 414,84	0,00	12 952,96
(2020-03) 033209G/12135	N	0,00	A-1	17 697 456,92	13,07	V	EURIBOR03M	0,236	1 316 725,38	44 234,73	0,00	58 265,93
(2020-04) 91053-550435	N	0,00	A-1	28 561 400,00	22,98	V	EURIBOR03M	0,394	1 241 800,00	115 256,74	0,00	19 900,87
(2020-05) 92949-550436	N	0,00	A-1	22 038 600,00	22,98	V	EURIBOR03M	0,394	958 200,00	88 934,63	0,00	15 355,95
(2020-06) 92949-550434	N	0,00	A-1	18 400 000,00	22,98	F	FIXE	0,244	800 000,00	46 116,00	0,00	1 247,11
(2021-01) 93346-590077	N	0,00	A-1	23 333 333,33	13,98	V	EURIBOR03M	0,317	1 666 666,67	76 124,03	0,00	13 679,17
(2021-02) 1994/0062799	N	0,00	A-1	28 000 000,00	13,98	F	FIXE	0,450	2 000 000,00	134 950,00	0,00	4 200,00
(2021-03) 2964	N	0,00	A-1	47 500 000,01	14,25	V	EURIBOR03M	0,448	2 499 999,99	203 690,92	0,00	3 231,32
(2021-03-M1) 2964	N	0,00	A-1	0,00	0,00	V	EURIBOR03M	0,400	0,00	27 222,22	0,00	0,00
(2022-01) 5458198	N	0,00	A-1	12 000 000,00	25,00	F	FIXE	0,910	0,00	0,00	0,00	8 162,20
(2022-02) 92949-616104	N	0,00	A-1	54 045 000,00	24,58	F	FIXE	2,364	0,00	0,00	0,00	548 545,00
(2022-03) MON543161EUR	N	0,00	A-1	10 000 000,00	14,92	F	FIXE	3,240	0,00	0,00	0,00	28 800,00
(2022-04) MON543162EUR	N	0,00	A-1	10 000 000,00	14,92	F	FIXE	3,250	0,00	0,00	0,00	28 573,16
(2022-05) 102780016000034345902	N	0,00	A-1	8 000 000,00	15,00	F	FIXE	3,000	0,00	7 890,41	0,00	0,00
(2022-06M) 2425-2431	N	0,00	A-1	30 000 000,00	15,22	V	EURIBOR03M	2,163	0,00	0,00	0,00	0,00
(2201) 1004366	N	0,00	A-1	0,00	0,00	V	LIVRETA	1,500	26 767,80	401,52	0,00	0,00
(2703) MON505661	N	0,00	A-1	5 250 000,00	5,00	F	FIXE	4,640	1 000 000,00	272 600,00	0,00	60 900,00
(2801) MON505663	N	0,00	A-1	333 333,38	0,50	F	FIXE	4,620	333 333,33	30 800,00	0,00	7 763,29
(2802) MON505662	N	0,00	A-1	333 333,24	0,50	F	FIXE	4,570	333 333,34	26 658,33	0,00	7 616,66
(2803) MON505664	N	0,00	A-1	250 000,19	0,50	F	FIXE	4,540	333 333,32	20 808,35	0,00	2 837,50
(2804) MON505665	N	0,00	A-1	194 444,06	0,50	F	FIXE	4,520	333 333,36	16 949,96	0,00	732,41
(2805) 18673 (ex17552)	N	0,00	A-1	2 000 000,00	0,83	V	EURIBOR01M	0,590	2 000 000,00	13 759,39	0,00	681,11
(2806) 702464	N	1 000 000,00	A-1	1 000 000,00	0,91	V	FIXE	3,732	1 000 000,00	82 047,07	1 731,39	4 339,55
(2807) 50325 12	N	0,00	A-1	533 333,52	0,96	V	EURIBOR03M	0,703	533 333,32	5 442,33	0,00	723,57
(2808) 606152 02	N	1 333 333,52	A-1	1 333 333,52	1,00	V	FIXE	3,680	1 333 333,32	110 589,98	4 941,81	218,68

Région Bourgogne-Franche-Comté - Budget principal - CA - 2022

Nature (Pour chaque ligne, indiquer le numéro de contrat)	Emprunts et dettes au 31/12/N											
	Couverture ? O/N (10)	Montant couvert	Catégorie d'emprunt après couverture éventuelle (11)	Capital restant dû au 31/12/N	Durée résiduelle (en années)	Taux d'intérêt			Annuité de l'exercice			ICNE de l'exercice
						Type de taux (12)	Index (13)	Niveau de taux d'intérêt au 31/12/N (14)	Capital	Charges d'intérêt (15)	Intérêts perçus (le cas échéant) (16)	
(29-04) 1155046	N	44 000 000,00	A-1	44 000 000,00	21,92	V	FIXE	3,506	2 000 000,00	1 848 503,79	73 565,92	132 819,50
(2901) CO1943- 434583	N	2 666 667,00	A-1	2 666 667,00	1,37	V	FIXE	3,815	1 333 333,00	148 515,39	2 163,78	15 342,23
(2902) 6380 812	N	0,00	A-1	2 666 666,71	1,58	V	EURIBOR03M	0,233	1 333 333,33	6 540,00	0,00	9 888,55
(2903) MIN505686	N	0,00	A-1	4 800 000,00	11,84	V	EURIBOR01M	0,409	400 000,00	20 883,34	0,00	8 746,13
(2905) 18676 (ex18155)	N	0,00	A-1	16 800 000,00	12,00	V	EURIBOR01M	0,439	1 400 000,00	81 092,12	0,00	2 142,93
(2964) 2021-03-M2	N	0,00	A-1	0,00	0,00	V	EURIBOR03M	0,400	0,00	4 166,67	0,00	0,00
(9801) MON 505660	N	0,00	A-1	1 056 579,97	5,84	F	FIXE	5,490	144 873,05	63 011,07	0,00	9 615,16
1643 Emprunts en devises (total)		0,00		0,00					0,00	0,00	0,00	0,00
16441 Emprunts assortis d'une option de tirage sur ligne de trésorerie (total) (9)		0,00		5 000 000,00					1 000 000,00	19 249,12	0,00	1 249,57
(2702) 434593 CO1551	N	0,00	A-1	5 000 000,00	4,99	V	TAG03M	0,322	1 000 000,00	19 249,12	0,00	1 249,57
165 Dépôts et cautionnements reçus (Total)		0,00		0,00					0,00	0,00	0,00	0,00
167 Emprunts et dettes assortis de conditions particulières (Total)		0,00		0,00					0,00	0,00	0,00	0,00
1671 Avances consolidées du Trésor (total)		0,00		0,00					0,00	0,00	0,00	0,00
1672 Emprunts sur comptes spéciaux (total)		0,00		0,00					0,00	0,00	0,00	0,00
1675 Dettes pour METP et PPP (total)		0,00		0,00					0,00	0,00	0,00	0,00
1676 Dettes envers locataires-acquéreurs (total)		0,00		0,00					0,00	0,00	0,00	0,00
1678 Autres emprunts et dettes (total)		0,00		0,00					0,00	0,00	0,00	0,00
168 Emprunts et dettes assimilés (Total)		0,00		0,00					0,00	0,00	0,00	0,00
1681 Autres emprunts (total)		0,00		0,00					0,00	0,00	0,00	0,00
1682 Bons à moyen terme négociables (total)		0,00		0,00					0,00	0,00	0,00	0,00
1687 Autres dettes (total)		0,00		0,00					0,00	0,00	0,00	0,00
Total général		62 000 000,52		1 306 324 067,15					66 275 215,98	10 216 111,31	97 950,90	4 136 709,11

(9) S'agissant des emprunts assortis d'une ligne de trésorerie, il faut faire ressortir le remboursement du capital de la dette prévue pour l'exercice correspondant au véritable endettement.

(10) Si l'emprunt est soumis à couverture, il convient de compléter le tableau « détail des opérations de couverture ».

(11) Catégorie d'emprunt. Exemple A-1 (cf. la classification des emprunts suivant la typologie de la circulaire IOCB1015077C du 25 juin 2010 sur les produits financiers offerts aux collectivités territoriales).

(12) Type de taux d'intérêt après opérations de couverture : F : fixe ; V : variable simple ; C : complexe (c'est-à-dire un taux variable qui n'est pas seulement défini comme la simple addition d'un taux usuel de référence et d'une marge exprimée en point de pourcentage).

(13) Mentionner l'index en cours au 31/12/N après opérations de couverture.

(14) Taux après opérations de couverture éventuelles. Pour les emprunts à taux variable, indiquer le niveau moyen du taux constaté sur l'année.

(15) Il s'agit des intérêts dus au titre du contrat initial et comptabilisés à l'article 66111 « Intérêts réglés à l'échéance » (intérêts décaissés) et intérêts éventuels dus au titre du contrat d'échange éventuel et comptabilisés à l'article 668.

(16) Indiquer les intérêts éventuellement reçus au titre du contrat d'échange éventuel et comptabilisés au 768.

IV – ANNEXES	IV
ELEMENTS DU BILAN – ETAT DE LA DETTE – TYPOLOGIE DE LA REPARTITION DE L'ENCOURS	B1.4

B1.4 – TYPOLOGIE DE LA REPARTITION DE L'ENCOURS (1)

Indices sous-jacents		(1) Indices zone euro	(2) Indices inflation française ou zone euro ou écart entre ces indices	(3) Ecart d'indices zone euro	(4) Indices hors zone euro et écarts d'indices dont l'un est un indice hors zone euro	(5) Ecart d'indices hors zone euro	(6) Autres indices
Structure							
(A) Taux fixe simple. Taux variable simple. Echange de taux fixe contre taux variable ou inversement. Echange de taux structuré contre taux variable ou taux fixe (sens unique). Taux variable simple plafonné (cap) ou encadré (tunnel)	Nombre de produits	111	0	0	0	0	
	% de l'encours	100,00	0,00	0,00	0,00	0,00	
	Montant en euros	1 306 324 067,15	0,00	0,00	0,00	0,00	
(B) Barrière simple. Pas d'effet de levier	Nombre de produits	0	0	0	0	0	
	% de l'encours	0,00	0,00	0,00	0,00	0,00	
	Montant en euros	0,00	0,00	0,00	0,00	0,00	
(C) Option d'échange (swaption)	Nombre de produits	0	0	0	0	0	
	% de l'encours	0,00	0,00	0,00	0,00	0,00	
	Montant en euros	0,00	0,00	0,00	0,00	0,00	
(D) Multiplicateur jusqu'à 3 ; multiplicateur jusqu'à 5 capé	Nombre de produits	0	0	0	0	0	
	% de l'encours	0,00	0,00	0,00	0,00	0,00	
	Montant en euros	0,00	0,00	0,00	0,00	0,00	
(E) Multiplicateur jusqu'à 5	Nombre de produits	0	0	0	0	0	
	% de l'encours	0,00	0,00	0,00	0,00	0,00	
	Montant en euros	0,00	0,00	0,00	0,00	0,00	
(F) Autres types de structures	Nombre de produits						0
	% de l'encours						0,00
	Montant en euros						0,00

(1) Cette annexe retrace le stock de dette au 31/12/N après opérations de couverture éventuelles.

IV – ANNEXES	IV
ELEMENTS DU BILAN – ETAT DE LA DETTE – DETAIL DES OPERATIONS DE COUVERTURE	B1.5

B1.5 – DETAIL DES OPERATIONS DE COUVERTURE (1)

Instruments de couverture (Pour chaque ligne, indiquer le numéro de contrat)	Emprunt couvert			Instrument de couverture									
	Référence de l'emprunt couvert	Capital restant dû au 31/12/N	Date de fin du contrat	Organisme co-contractant	Type de couverture (3)	Nature de la couverture (change ou taux)	Notionnel de l'instrument de couverture	Date de début du contrat	Date de fin du contrat	Périodicité de règlement des intérêts (4)	Montant des commissions diverses	Primes éventuelles	
												Primes payées pour l'achat d'option	Primes reçues pour la vente d'option
Taux fixe (total)		62 000 000,52					62 000 000,52				0,00	0,00	0,00
(S2010-01) 3175990M	(2010-01) 201001-AN96628	13 000 000,00	25/05/2035	NATIXIS	SWAP	Taux	13 000 000,00	25/11/2012	25/05/2035	T	0,00	0,00	0,00
(S2806) KTP921697	(2806) 702464	1 000 000,00	28/11/2023	ARKEA Banque Entreprises	SWAP	Taux	1 000 000,00	30/08/2011	30/11/2023	T	0,00	0,00	0,00
(S2808) 6184650	(2808) 606152 02	1 333 333,52	31/12/2023	BNP Paribas	SWAP	Taux	1 333 333,52	30/09/2011	29/12/2023	T	0,00	0,00	0,00
(S2901) 267294P	(2901) CO1943- 434583	2 666 667,00	14/05/2024	Crédit Industriel Commercial	SWAP	Taux	2 666 667,00	16/05/2011	14/05/2024	T	0,00	0,00	0,00
(S2904) 2950	(2904) 1155046	44 000 000,00	01/12/2044	ARKEA Banque Entreprises	SWAP	Taux	44 000 000,00	01/06/2012	01/12/2044	T	0,00	0,00	0,00
Taux variable simple (total)		0,00					0,00				0,00	0,00	0,00
Taux complexe (total) (2)		0,00					0,00				0,00	0,00	0,00
Total		62 000 000,52					62 000 000,52				0,00	0,00	0,00

(1) Si un instrument couvre plusieurs emprunts, distinguer une ligne par emprunt couvert.

(2) Il s'agit d'un taux variable qui n'est pas défini comme la simple addition d'un taux usuel de référence et d'une marge exprimée en point de pourcentage.

(3) Indiquer s'il s'agit d'un *swap*, d'une option (*cap*, *floor*, *tunnel*, *swaption*).

(4) Indiquer la périodicité de règlement des intérêts : A : annuelle, M : mensuelle, B : bimestrielle, S : semestrielle, T : trimestrielle, X : autre.

IV – ANNEXES	IV
ELEMENTS DU BILAN – ETAT DE LA DETTE – DETAIL DES OPERATIONS DE COUVERTURE	B1.5

B1.5 – DETAIL DES OPERATIONS DE COUVERTURE (1) (suite)

Instruments de couverture (Pour chaque ligne, indiquer le numéro de contrat)	Référence de l'emprunt couvert	Effet de l'instrument de couverture							
		Taux payé		Taux reçu (7)		Charges et produits constatés depuis l'origine du contrat		Catégorie d'emprunt (8)	
		Index (5)	Niveau de taux (6)	Index	Niveau de taux	Charges c/668	Produits c/768	Avant opération de couverture	Après opération de couverture
Taux fixe (total)						40 398 618,32	1 471 389,88		
(S2010-01) 3175990M	(2010-01) 201001-AN96628	FIXE	3,600	EURIBOR03M	0,470	6 980 097,13	124 560,81	A-1	A-1
(S2806) KTP921697	(2806) 702464	FIXE	3,730	EURIBOR03M	0,540	2 985 056,67	201 806,45	A-1	A-1
(S2808) 6184650	(2808) 606152 02	FIXE	3,680	EURIBOR03M	1,170	3 928 583,14	250 895,28	A-1	A-1
(S2901) 267294P	(2901) CO1943- 434583	FIXE	3,820	EURIBOR03M	0,320	4 764 088,28	359 349,71	A-1	A-1
(S2904) 2950	(2904) 1155046	FIXE	3,510	EURIBOR03M	0,650	21 740 793,10	534 777,63	A-1	A-1
Taux variable simple (total)						0,00	0,00		
Taux complexe (total) (2)						0,00	0,00		
Total						40 398 618,32	1 471 389,88		

(5) Indiquer l'index utilisé ou la formule de taux.

(6) Pour les emprunts à taux variable, indiquer le niveau moyen du taux constaté sur l'année.

(7) A compléter si l'instrument de couverture est un *swap*.

(8) Catégorie d'emprunt. Exemple A-1 (cf. la classification des emprunts suivant la typologie de la circulaire IOCB1015077C du 25 juin 2010 sur les produits financiers offerts aux collectivités territoriales).

IV – ANNEXES	IV
ELEMENTS DU BILAN – METHODES UTILISEES	B2

METHODES UTILISEES

Procédure d'amortissement (linéaire, dégressif, variable)	CHOIX DE L'ASSEMBLEE DELIBERANTE	Durée (en années)	Délibération du
	Biens de faible valeur - Seuil unitaire en deçà duquel les immobilisations de peu de valeur s'amortissent sur un an (article D. 3321-1 du CGCT) : 1000 €		28/06/2018
	Catégories de biens amortis	Durée (en années)	
L	Subventions d'équipement versées pour le financement de biens mobiliers, matériel et études	5	28/06/2018
L	Subventions d'équipement versées : biens immobiliers ou installations	30	28/06/2018
L	Subventions d'équipement versées : projets d'infrastructures d'intérêt national	40	28/06/2018
L	Subventions d'équipement versées : au tiers dans le cadre des fonds européens	1	28/06/2018
L	Subventions d'équipement versées : à l'Etat (financement de voiries et monuments historiques)	40	28/06/2018
L	Frais d'étude non suivis de réalisation	5	28/06/2018
L	Frais d'étude LGV non suivis de réalisation	25	28/06/2018
L	Frais de recherche non suivis de réalisation	5	28/06/2018
L	Frais d'insertion non suivis de réalisation	1	28/06/2018
L	Logiciels bureautiques	2	28/06/2018
L	Logiciels spécifiques	7	28/06/2018
L	Autres immobilisations incorporelles	5	28/06/2018
L	Plantations	15	28/06/2018
L	Constructions (bât. administratifs, scolaires, culturels, sportifs, autres bât. publics et privés)	30	28/06/2018
L	Bâtiments légers, abris et petits travaux d'investissement dans les bâtiments	15	28/06/2018
L	Installations, agencements	5	28/06/2018
L	Réseaux divers	10	28/06/2018
L	Matériel technique ferroviaire	20	28/06/2018
L	Matériel technique lourd	10	28/06/2018
L	Matériel technique léger	5	28/06/2018
L	Autres installations, matériel et outillages techniques (WIMAX)	10	28/06/2018
L	Matériel de transport ferroviaire (roulant)	30	28/06/2018
L	Matériel de transport ferroviaire (autres matériels)	20	28/06/2018
L	Autres matériels de transport	5	28/06/2018
L	Matériel informatique (micro-ordinateurs)	2	28/06/2018
L	Matériel informatique (serveurs imprimantes réseaux et autres)	5	28/06/2018
L	Mobilier	10	28/06/2018
L	Matériel de bureau	5	28/06/2018
L	Matériel de téléphonie	3	28/06/2018
L	Autres immobilisations corporelles (lourd)	10	28/06/2018

Procédure d'amortissement (linéaire, dégressif, variable)	CHOIX DE L'ASSEMBLEE DELIBERANTE		Délibération du
L	Autres immobilisations corporelles (léger)	5	28/06/2018

IV – ANNEXES	IV
ELEMENTS DU BILAN – ETAT DES PROVISIONS CONSTITUEES	B3

PROVISIONS CONSTITUEES AU 31/12/N

Nature de la provision	Date de constitution de la provision	Montant des provisions constituées au 01/01/N	Montant des provisions de l'exercice (1)	Montant des reprises de l'exercice	Montant des provisions constituées au 31/12/N
		A	B	C	D = A + B - C
Provisions pour risques et charges (2)		40 000,00	25 000 000,00	0,00	25 040 000,00
Provisions pour litiges		40 000,00	0,00	0,00	40 000,00
Litige au titre de la construction du gymnase du lycée Lamartine à Mâcon avec Monsieur AYADI	30/06/2017	40 000,00	0,00	0,00	40 000,00
Provisions pour pertes de change		0,00	0,00	0,00	0,00
Provisions pour garanties d'emprunts		0,00	0,00	0,00	0,00
Provisions pour gros entretiens ou grandes révisions		0,00	0,00	0,00	0,00
Autres provisions pour risques		0,00	25 000 000,00	0,00	25 000 000,00
Contribution TER 2022 – impact revalorisation coût des énergies	21/10/2022	0,00	25 000 000,00	0,00	25 000 000,00
Dépréciations (2)		1 635 532,62	560 592,35	465 914,83	1 730 210,14
- des immobilisations		0,00	0,00	0,00	0,00
- des stocks		0,00	0,00	0,00	0,00
- des comptes de tiers		1 635 532,62	560 592,35	465 914,83	1 730 210,14
Solde marché CNASEA	18/12/2009	938,14	0,00	0,00	938,14
SARL TRAVAUX PUBLICS RUGET à Damparis (39)	24/06/2013	2 404,20	0,00	2 404,20	0,00
SAS HOME TECHNOLOGY à Nevers (58)	13/01/2014	100 000,00	0,00	100 000,00	0,00
SARL ICAUNAISE DE DISTRIBUTION à Brion (89)	13/01/2014	103 756,29	0,00	103 756,29	0,00
Affaire personnelle L'INSTITUT GELY Stéphanie à Guérisny (58)	30/06/2014	2 712,50	0,00	0,00	2 712,50
SARL ODILIS GROUPE à Pulversheim (68)	18/11/2016	152 490,53	0,00	152 490,53	0,00
SAS VUILLET à Allieriot (71)	17/11/2017	173 197,94	0,00	0,00	173 197,94
SAS SELNI à Nevers (58)	12/10/2018	112 197,96	0,00	0,00	112 197,96
SAS COGITOCAN à Champforgeuil (71)	27/06/2019	56 695,88	0,00	0,00	56 695,88
SAS DAMALISK à Ecuisses (71)	27/06/2019	113 499,72	0,00	0,00	113 499,72
SAS Société nouvelle Stim à Chalon-sur-Saône (71)	11/10/2019	17 845,66	0,00	0,00	17 845,66
SARL Solyda à Crissey (71)	11/10/2019	9 000,00	0,00	0,00	9 000,00
SAS La Colombière à Chalon-Sur-Saône (71)	11/12/2019	9 487,50	0,00	9 487,50	0,00
Affaire personnelle Lapierre à La Clayette (71)	25/06/2020	8 710,03	0,00	0,00	8 710,03
SAS Gemecod à Saint-Christophe-en-Bresse (71)	09/10/2020	75 000,00	0,00	0,00	75 000,00
SARL Aux Tentations des Pains (71)	09/10/2020	5 600,00	0,00	5 600,00	0,00
SARL JFG Terrassement à Saint-Sauveur (71)	09/10/2020	9 360,00	0,00	9 360,00	0,00
Affaire personnelle Nageon David à Avallon (89)	09/04/2021	10 312,50	0,00	10 312,50	0,00
SARL LV à Torcy (71)	09/04/2021	2 840,00	0,00	2 840,00	0,00
SARL Boucherie du Centre à Montpont-en-Bresse (71)	09/04/2021	3 354,17	0,00	3 354,17	0,00

Nature de la provision	Date de constitution de la provision	Montant des provisions constituées au 01/01/N	Montant des provisions de l'exercice (1)	Montant des reprises de l'exercice	Montant des provisions constituées au 31/12/N
		A	B	C	D = A + B - C
SAS Urbanleaf à Dijon (21)	22/10/2021	66 309,64	0,00	66 309,64	0,00
SARL Atelier de la Taïga à Poncey-Lès-Athée (21)	22/10/2021	20 666,67	0,00	0,00	20 666,67
SAS Belovia à Autun (71)	22/10/2021	79 153,29	0,00	0,00	79 153,29
SAS MBF Aluminium à Saint-Claude (39)	22/10/2021	500 000,00	0,00	0,00	500 000,00
SAS Société HUGEL à Dijon (21)	22/01/2022	0,00	7 100,00	0,00	7 100,00
SAS Nectars de Bourgogne à Merceuil (21)	22/01/2022	0,00	76 350,00	0,00	76 350,00
SAS Wamcar à Mâcon (71)	22/01/2022	0,00	95 000,00	0,00	95 000,00
SAS QAPE à Toucy (89)	22/01/2022	0,00	90 000,00	0,00	90 000,00
SAS AGIMenuiserie à Sanvignes-les-Mines (71)	22/01/2022	0,00	84 000,00	0,00	84 000,00
SARL ARELCO à Auxerre (89)	23/06/2022	0,00	90 022,72	0,00	90 022,72
SAS KIWI CUBE à Dijon (21)	23/06/2022	0,00	50 491,71	0,00	50 491,71
SARL MS2E à La Chapelle-de-Guinchay (71)	23/06/2022	0,00	15 384,37	0,00	15 384,37
SARL AUTO SOINS à Marsannay-La-Côte (21)	23/06/2022	0,00	1 500,00	0,00	1 500,00
SARL La Boutique des Services à Autun (71)	23/06/2022	0,00	988,13	0,00	988,13
SAS FL POWER à Mâcon (71)	23/06/2022	0,00	49 755,42	0,00	49 755,42
- des comptes financiers		0,00	0,00	0,00	0,00
TOTAL PROVISIONS		1 675 532,62	25 560 592,35	465 914,83	26 770 210,14

(1) Abondement d'une provision déjà constituée.

(2) Indiquer l'objet de la provision (exemples : provision pour litiges au titre du procès , provisions pour dépréciation des immobilisations de l'équipement).

IV – ANNEXES	IV
ELEMENTS DU BILAN – DETAIL DES OPERATIONS POUR COMPTE DE TIERS	B5

CHAPITRE D'OPERATIONS POUR COMPTE DE TIERS (Détail) (1)

N° opération : 403		Intitulé de l'opération : Aménagement d'un bâtiment à Dijon pour les élèves de Sciences Politiques				Date de la délibération : 23/03/2009	
	Cumul des réalisations avant l'exercice	Sur l'exercice				Cumul des réalisations au 31/12/N	
		Crédits ouverts (BP+DM+RAR N-1)	Réalisations	Restes à réaliser	Crédits sans emploi		
DEPENSES (a)	2 680 886,10	0,00	0,00	0,00	0,00	2 680 886,10	
902 Investissements pour compte de tiers (2)	2 680 886,10	0,00	0,00	0,00	0,00	2 680 886,10	
040 Travaux réalisés par le personnel du mandataire (contrepartie 791)	0,00	0,00	0,00	0,00	0,00	0,00	
041 Opérations d'ordre à l'intérieur de la section	0,00	0,00	0,00	0,00	0,00	0,00	
Annulations sur dépenses (c) (3)	0,00	0,00	0,00	0,00	0,00	0,00	
Dépenses nettes (a – c)	2 680 886,10	0,00	0,00	0,00	0,00	2 680 886,10	
RECETTES (b)	537 299,00	0,00	0,00	0,00	0,00	537 299,00	
Financement par le mandant et par d'autres tiers (4)	0,00	0,00	0,00	0,00	0,00	0,00	
040 Financement par le mandataire (contrepartie 6742)	537 299,00	0,00	0,00	0,00	0,00	537 299,00	
041 Financement par emprunt à la charge du tiers (contrepartie 2763)	0,00	0,00	0,00	0,00	0,00	0,00	
Annulations sur recettes (d) (3)	0,00	0,00	0,00	0,00	0,00	0,00	
Recettes nettes (b - d)	537 299,00	0,00	0,00	0,00	0,00	537 299,00	

N° opération : 606		Intitulé de l'opération : Construction du bâtiment Energie de l'Eco-campus Nord Franche-Comté-1ère tranche				Date de la délibération : 29/03/2019	
	Cumul des réalisations avant l'exercice	Sur l'exercice				Cumul des réalisations au 31/12/N	
		Crédits ouverts (BP+DM+RAR N-1)	Réalisations	Restes à réaliser	Crédits sans emploi		
DEPENSES (a)	494 753,80	8 897,02	8 897,02	0,00	0,00	503 650,82	
902 Investissements pour compte de tiers (2)	494 753,80	8 897,02	8 897,02	0,00	0,00	503 650,82	
040 Travaux réalisés par le personnel du mandataire (contrepartie 791)	0,00	0,00	0,00	0,00	0,00	0,00	
041 Opérations d'ordre à l'intérieur de la section	0,00	0,00	0,00	0,00	0,00	0,00	
Annulations sur dépenses (c) (3)	0,00	0,00	0,00	0,00	0,00	0,00	
Dépenses nettes (a – c)	494 753,80	8 897,02	8 897,02	0,00	0,00	503 650,82	
RECETTES (b)	2 010 000,00	0,00	300 000,00	0,00	-300 000,00	2 310 000,00	
Financement par le mandant et par d'autres tiers (4)	0,00	0,00	0,00	0,00	0,00	0,00	
040 Financement par le mandataire (contrepartie 6742)	2 010 000,00	0,00	300 000,00	0,00	-300 000,00	2 310 000,00	
041 Financement par emprunt à la charge du tiers (contrepartie 2763)	0,00	0,00	0,00	0,00	0,00	0,00	
Annulations sur recettes (d) (3)	0,00	0,00	0,00	0,00	0,00	0,00	
Recettes nettes (b - d)	2 010 000,00	0,00	300 000,00	0,00	-300 000,00	2 310 000,00	

- (1) Ouvrir un cadre par opération pour compte de tiers.
- (2) Inscrire le chapitre et la nature des travaux.
- (3) Le chapitre 45 doit être détaillé conformément au plan de comptes, tant en dépenses qu'en recettes.
- (4) Indiquer le chapitre.

IV – ANNEXES	IV
ELEMENTS DU BILAN – ETAT DES PRETS	B6

Prêts (compte 274)

Bénéficiaires	Date de la délibération	Encours restant dû au 31/12/N	Montant de l'annuité recouvré		ICNE de l'exercice
			Capital	Intérêts	
- assortis d'intérêts (total)		1 062 441,32	643 556,32	14 868,35	3 368,14
SA AMG	23/11/2009	0,00	15 000,00	739,36	0,00
SAS LES ATELIERS GAUTHIER	09/09/2013	78 618,75	0,00	0,00	14,05
SARL AVS	14/03/2011	14 000,00	13 000,00	659,71	122,36
CDC HABITAT SOCIAL		78 242,86	24 576,63	3 084,59	2 223,41
SARL CLOS ET MILLESIME	29/11/2010	104 296,69	3 400,98	75,79	5,37
SARL CLOS ET MILLESIME	12/01/2015	184 000,00	6 000,00	79,19	5,61
SARL A LA COTE SAINT JACQUES	12/01/2015	0,00	20 136,13	42,83	0,00
SARL EDITION COMM. ET SERVICES	29/06/2015	0,00	10 049,47	8,39	0,00
SAS FESTINS DE BOURGOGNE	25/06/2012	0,00	5 200,35	21,73	0,00
SARL G.C.H.	19/10/2009	130 000,00	20 000,00	1 068,38	339,65
SARL GRAPH 2000	27/06/2011	112 500,00	19 500,00	1 415,33	117,94
SARL KER BABAS	23/10/2006	79 242,07	4 215,00	585,56	309,05
SAS KIWI CUBE	24/11/2014	0,00	46 811,54	51,49	0,00
SAS LA CARBONERIE	14/12/2009	49 005,54	2 581,98	0,00	0,00
SA ETABLISSEMENT LERESCHE	17/03/2014	40 257,99	8 946,22	154,90	10,33
SAS MATREX	13/11/2015	50 159,49	40 050,88	127,84	20,14
SAS NEVINOX	13/11/2015	19 510,53	197,08	0,00	0,00
SASU NOVOLYSE	13/11/2015	0,00	12 539,86	5,35	0,00
SAS NVH MEDICINAL	25/11/2013	0,00	5 066,74	7,07	0,00
SAS NVH MEDICINAL	19/10/2015	0,00	20 076,56	12,80	0,00
SARL PAUL/THIERRY FAUCHON	10/02/2006	0,00	3 781,00	52,59	0,00
PR FINANCES	03/12/2007	96 641,46	15 909,23	4 926,85	186,04
SARL SFP BONNEFOY	16/03/2015	25 965,94	2 456,24	15,68	14,19
SAS SUNTEC INDUSTRIES FRANCE	27/06/2011	0,00	51 828,19	1 127,25	0,00
SAS SUNTEC INDUSTRIES FRANCE	19/10/2015	0,00	150 000,00	605,67	0,00
SAS SUNTEC INDUSTRIES FRANCE	19/10/2015	0,00	142 232,24	0,00	0,00
- non assortis d'intérêts (total)		691 673,63	1 603 562,56		
SAS AGIMenuiserie	27/01/2017	0,00	60 000,00		
ALTAGILE	30/09/2016	0,00	30 000,00		
AMME SARL	25/11/2016	2 917,80	5 835,60		
AMME SARL	30/09/2016	0,00	10 000,00		
AMS INDUSTRIE	13/11/2015	0,00	7 029,40		
ARBEO	07/04/2017	88 888,90	44 444,44		
ARCOM BFC SAS	30/09/2016	0,00	4 364,00		
SOCIETE D'ARTS GRAPHIQUES	25/11/2016	11 111,13	44 444,44		
ATELIER DU FRUIT	25/11/2016	8 333,30	33 333,36		
LES ATELIERS COMPLEMENTAIRES	07/04/2017	2 220,00	4 440,00		
SARL BAUDOT HENRY ET FILS	01/07/2016	0,00	5 000,00		

Région Bourgogne-Franche-Comté - Budget principal - CA - 2022

Bénéficiaires	Date de la délibération	Encours restant dû au 31/12/N	Montant de l'annuité recouvré		ICNE de l'exercice
			Capital	Intérêts	
SAS BEOPLAST	13/05/2016	0,00	18 342,00		
SAS BIOMANEO	30/09/2016	25 000,00	15 000,00		
SAS BIOSYLVA	19/10/2015	20 000,00	40 000,00		
SARL CHOCOLAT DUFOUX	19/10/2015	0,00	11 401,00		
SAS COHESIVES	13/11/2015	60 000,00	40 000,00		
CRM INDUSTRIE	27/01/2017	6 900,00	13 800,00		
SAS DECOMETAL EQUIPEMENT	13/11/2015	0,00	20 000,00		
EFOM SAS	31/03/2008	9 907,30	3 302,43		
ESPRIT BOIS 21	25/11/2016	0,00	5 555,52		
SARL FG INDUSTRIES	17/03/2014	0,00	4 900,00		
SARL FG INDUSTRIES	01/07/2016	2 358,00	4 716,00		
FL POWER	19/10/2015	20 000,00	0,00		
FRANCE EQUIPEMENT	07/04/2017	0,00	22 222,24		
GEOCHANVRE	07/04/2017	11 111,13	44 444,44		
SAS GLIAL TECHNOLOGY	16/03/2015	0,00	15 000,00		
GROUPE DISTRIBUTION FUNERAIRE	01/07/2016	0,00	16 666,65		
SAS HORIZON TELECOM	20/10/2014	0,00	9 600,00		
ID DIGITAL PRINTING	25/11/2016	6 900,00	13 800,00		
SAS KINETI TECHNOLOGIES	30/09/2016	20 000,00	40 000,00		
SASU LES BOIS PROFILES	13/11/2015	0,00	4 812,00		
SASU LES BOIS PROFILES	25/11/2016	17 490,00	34 980,00		
SARL MAVIPAL	25/11/2016	0,00	15 555,57		
SARL MAVIPAL	25/11/2016	10 354,86	6 903,22		
MECA PRECIS	25/11/2016	7 030,00	14 060,00		
SARL MECA SERVICES	25/11/2016	0,00	21 666,65		
SAS MEDIAGROUP	24/11/2014	0,00	29 070,00		
SAS MEDIAGROUP	30/09/2016	0,00	88 888,90		
MICROPOLYMERS	27/01/2017	3 950,00	7 900,00		
NAUTICONCEPT	25/11/2016	17 500,00	2 500,00		
SARL NECTARS BOURGOGNE	19/10/2015	0,00	61 080,00		
SAS NEXTIS	20/10/2014	5 025,00	10 050,00		
NEYRAT AUTUN FRANCE	07/04/2017	0,00	27 777,79		
SARL NOLOT	13/11/2015	0,00	7 800,00		
SAS PARQUETERIE DU BEAU SOLEIL	24/11/2014	0,00	20 000,00		
SARL PEIGNOT PERE ET FILS	01/07/2016	0,00	3 203,20		
SARL PEIGNOT PERE ET FILS	30/09/2016	0,00	5 032,20		
SAS PRIVTECH ENGINEERING	18/05/2015	0,00	8 250,00		
SAS RTECH	01/07/2016	100 000,00	0,00		
S.N. SFAR	27/01/2017	0,00	44 444,46		
SAS S3DEL	01/07/2016	10 000,00	20 000,00		
SAS SETP	24/11/2014	0,00	14 300,00		
SAS SETP	18/05/2015	16 690,00	33 380,00		
STORES MENUISERIES SERVICES	27/01/2017	11 111,13	44 444,44		
SARL TB DEVELOPPEMENT DURABLE	25/11/2016	0,00	2 777,74		
TUYAUTERIE CHAUDRONNERIE MACON	14/09/2015	0,00	6 436,00		

Bénéficiaires	Date de la délibération	Encours restant dû au 31/12/N	Montant de l'annuité recouvré		ICNE de l'exercice
			Capital	Intérêts	
SARL UBM	13/11/2015	0,00	6 578,00		
WAMCAR	07/04/2017	0,00	95 000,00		
YUMAIN	25/11/2016	16 666,65	16 666,65		
Chambre de Région des métiers et de l'artisanat de Bourgogne Franche-Comté		180 208,43	362 364,22		

IV – ANNEXES	IV
ELEMENTS DU BILAN EQUILIBRE DES OPERATIONS FINANCIERES – DEPENSES	B7.1

DEPENSES A COUVRIR PAR DES RESSOURCES PROPRES

Art. (1)	Libellé (1)	Crédits de l'exercice (BP + BS + DM + RAR N-1)	Réalizations
DEPENSES TOTALES A COUVRIR PAR DES RESSOURCES PROPRES = A + B		136 217 241,87	I 136 092 457,85
16 Emprunts et dettes assimilées (A)		65 400 000,00	65 275 215,98
1631	Emprunts obligataires	0,00	0,00
1641	Emprunts en euros	65 400 000,00	65 275 215,98
1643	Emprunts en devises	0,00	0,00
16441	Opérat° afférentes à l'emprunt	0,00	0,00
1671	Avances consolidées du Trésor	0,00	0,00
1672	Emprunts sur comptes spéciaux du Trésor	0,00	0,00
1678	Autres emprunts et dettes	0,00	0,00
1681	Autres emprunts	0,00	0,00
1682	Bons à moyen terme négociables	0,00	0,00
1687	Autres dettes	0,00	0,00
Dépenses et transferts à déduire des ressources propres (B)		70 817 241,87	70 817 241,87
10...	<i>Reprise de dotations, fonds divers et réserves</i>		
10...	Reversement de dotations, fonds divers et réserves		
139	<i>Subv. invest. transférées cpte résultat</i>	70 817 241,87	70 817 241,87

	Op. de l'exercice I	Restes à réaliser en dépenses au 31/12	Solde d'exécution D001 de l'exercice précédent (N-1)	TOTAL II
Dépenses à couvrir par des ressources propres	136 092 457,85	0,00	192 989 883,41	329 082 341,26

(1) Détailler les chapitres budgétaires par article conformément au plan de comptes.

IV – ANNEXES	IV
ELEMENTS DU BILAN	
EQUILIBRE DES OPERATIONS FINANCIERES – RECETTES	B7.2

RESSOURCES PROPRES

Art. (1)	Libellé (1)	Crédits de l'exercice (BP + BS + DM + RAR N-1)	Réalizations
RECETTES (RESSOURCES PROPRES) = a + b		517 301 438,77	III 370 305 858,69
Ressources propres externes de l'année (a)		37 371 700,00	38 077 242,01
10222	FCTVA	25 000 000,00	25 045 912,79
10228	Autres fonds	0,00	0,00
138	Autres subvent° invest. non transf.	10 371 700,00	10 371 700,00
26...	Participations et créances rattachées		
27...	Autres immobilisations financières		
2745	Avances remboursables	0,00	569 544,37
2748	Autres prêts	2 000 000,00	2 090 084,85
Ressources propres internes de l'année (b)		479 929 738,77	332 228 616,68
169	Primes de remboursement obligations	0,00	0,00
26...	Participations et créances rattachées		
261	Titres de participation	0,00	95 000,00
27...	Autres immobilisations financières		
28...	Amortissement des immobilisations		
28031	Frais d'études	363 748,69	363 748,69
2804111	Subv. Etat : Bien mobilier, matériel	1 004 886,12	1 004 886,12
2804112	Subv. Etat : Bâtiments, installations	3 906 500,68	3 906 500,68
2804113	Subv. Etat : Projet infrastructure	2 300 087,00	2 300 087,00
2804114	Voiries	1 222 276,00	1 222 276,00
2804121	Subv. Régions : Bien mobilier, matériel	778 857,00	778 857,00
2804123	Subv. Régions : Projet infrastructure	64 164,00	64 164,00
2804131	Subv. Dpt : Bien mobilier, matériel	168 103,96	168 103,96
2804132	Subv. Dpt : Bâtiments, installations	4 711 998,65	4 711 998,65
2804133	Subv. Dpt : Projet infrastructure	827 607,00	827 607,00
2804141	Subv. Cne : Bien mobilier, matériel	5 669 203,65	5 669 203,65
2804142	Subv. Cne : Bâtiments, installations	23 470 060,34	23 470 060,34
2804143	Subv. Cne : Projet infrastructure	128 764,00	128 764,00
2804151	Subv. Grpt : Bien mobilier, matériel	1 985 811,06	1 985 811,06
2804152	Subv. Grpt : Bâtiments, installations	3 017 053,79	3 017 053,79
2804153	Subv. Grpt : Projet infrastructure	459 652,00	459 652,00
2804161	Subv. SPIC : Bien mobilier, matériel	60 199,00	60 199,00
2804162	Subv. SPIC : Bâtiments, installations	144 586,50	144 586,50
28041711	Subv. SNCF : Bien mobilier, matériel	71 570 846,00	71 570 846,00
28041712	Subv. SNCF : Bâtiments, installations	241 326,00	241 326,00
28041713	Subv. SNCF : Projet infrastructure	15 854 815,00	15 854 815,00
28041721	SNCF réseau : Bien mobilier, matériel	552 988,93	552 988,93
28041722	SNCF réseau : Bâtiments, installations	148 459,00	148 459,00
28041723	SNCF réseau : Projet infrastructure	13 925 762,00	13 925 762,00
2804181	Autres org pub - Biens mob, mat, études	17 469 500,59	17 469 500,59
2804182	Autres org pub - Bâtiments et installat°	9 943 800,10	9 943 800,10
2804183	Autres org pub-Proj infrastruct int nat.	170 111,00	170 111,00
280421	Privé : Bien mobilier, matériel	31 117 229,30	31 117 229,30
280422	Privé : Bâtiments, installations	9 952 196,00	9 952 196,00
280431	Subv. Scol : Bien mobilier, matériel	7 275 117,88	7 275 117,88
280432	Subv. Scol : Bâtiments, installations	7 544 129,39	7 544 129,39
2804411	Sub nat org pub - Biens mob, mat, études	10 947 728,89	10 947 728,89
2804412	Sub nat org pub - Bâtiments, installat°	945 735,71	945 735,71
28045	Subv. d'équipement versées aux tiers	37 059 989,83	37 059 989,83
28051	Concessions, droits similaires, brevets,...	3 971 338,93	3 971 338,93
2808	Autres immobilisations incorporelles	4 875,00	4 875,00
281311	Bâtiments administratifs	1 148 455,00	1 148 455,00
281312	Bâtiments scolaires	6 547 277,54	6 547 277,54
281314	Bâtiments culturels et sportifs	686 300,00	686 300,00
281318	Autres bâtiments publics	421 992,00	421 992,00
281351	Bâtiments publics	317 267,55	317 267,55
28153	Réseaux divers	9 494,00	9 494,00

Art. (1)	Libellé (1)	Crédits de l'exercice (BP + BS + DM + RAR N-1)	Réalisations
281572	Matériel technique scolaire	96 279,51	96 279,51
281578	Autre matériel technique	682 804,86	682 804,86
28158	Autres inst.,matériel,outil. techniques	2 146 415,00	2 146 415,00
2817312	Bâtiments scolaires (m. à dispo)	28 437 069,74	28 437 069,74
28181	Installations générales, aménagt divers	75 569,34	75 569,34
281821	Matériel de transport ferroviaire	89 183,00	89 183,00
281828	Autres matériels de transport	809 380,08	809 380,08
281838	Autre matériel informatique	868 019,26	868 019,26
281841	Matériel de bureau et mobilier scolaires	269 979,00	269 979,00
281848	Autres matériels de bureau et mobiliers	166 862,40	166 862,40
28185	Matériel de téléphonie	33 590,39	33 590,39
28188	Autres immo. corporelles	348 169,02	348 169,02
481...	Charges à rép. sur plusieurs exercices		
954	Produits des cessions d'immobilisations	465 000,00	0,00
951	Virement de la section de fonctionnement	147 331 122,09	0,00

	Opérations de l'exercice III	Restes à réaliser en recettes au 31/12	Solde d'exécution R001 de l'exercice précédent	Affectation R1068 de l'exercice précédent	TOTAL IV
Total ressources propres disponibles	370 305 858,69	0,00	0,00	192 989 883,41	563 295 742,10

	Montant
Dépenses à couvrir par des ressources propres	II 329 082 341,26
Ressources propres disponibles	IV 563 295 742,10
Solde	V = IV - II (2) 234 213 400,84

(1) Les comptes 169, 26, 27, 28 et 481 sont à détailler conformément au plan de comptes.

(2) Indiquer le signe algébrique.

IV – ANNEXES	IV
ELEMENTS DU BILAN - SERVICES ASSUJETTIS A LA TVA – VUE D'ENSEMBLE	B8

Secteur TVA MRI⁽¹⁾

MANDATS EMIS		INVESTISSEMENT		TITRES EMIS	
10	Dotations, fonds divers et réserves	0,00	10	Dotations, fonds divers et réserves	0,00
13	Subventions d'investissement	0,00	13	Subventions d'investissement	0,00
16	Emprunts et dettes assimilées	0,00	16	Emprunts et dettes assimilées	0,00
20	Immobilisations incorporelles (hors programme)	0,00	20	Immobilisations incorporelles	0,00
204	Subventions d'équipement versées (hors programme)	0,00	204	Subventions d'équipement versées	0,00
21	Immobilisations corporelles (hors programme)	0,00	21	Immobilisations corporelles	0,00
22	Immobilisations reçues en affectation (hors programme)	0,00	22	Immobilisations reçues en affectation	0,00
23	Immobilisations en cours (hors programme)	0,00	23	Immobilisations en cours	0,00
26	Participations et créances rattachées	0,00	26	Participations et créances rattachées	0,00
27	Autres immobilisations financières	0,00	27	Autres immobilisations financières	0,00
Total des programmes d'équipement		0,00			
45	Travaux pour le compte de tiers	0,00	45	Participations des tiers aux travaux faits pour leur compte	0,00
Total dépenses réelles et mixtes		0,00	Total recettes réelles et mixtes		0,00
040	Opérat° ordre transfert entre sections	0,00	040	Opérat° ordre transfert entre sections	0,00
041	Opérations patrimoniales	0,00	041	Opérations patrimoniales	0,00
Total dépenses d'ordre		0,00	Total recettes d'ordre		0,00
TOTAL DES DEPENSES D'INVESTISSEMENT		0,00	TOTAL DES RECETTES D'INVESTISSEMENT		0,00

(1) Compléter par le nom du service assujetti à la TVA.

(2)

IV – ANNEXES	IV
ELEMENTS DU BILAN – SERVICES ASSUJETTIS A LA TVA – VUE D'ENSEMBLE	B8

Secteur TVA MRI(1)

FONCTIONNEMENT				
MANDATS EMIS		TITRES EMIS		
011	Charges à caractère général	0,00	70 Produits services, domaine, ventes div	0,00
012	Charges de personnel et frais assimilés	0,00	73 Impôts et taxes (sauf 731)	0,00
65	Autres charges de gestion courante (sauf 6586)	0,00	731 Impôts locaux	0,00
			74 Dotations, subventions et participations	0,00
014	Atténuations de produits	0,00	75 Autres produits de gestion courante	278 108,00
			013 Atténuations de charges	0,00
66	Charges financières	0,00	76 Produits financiers	0,00
67	Charges exceptionnelles	0,00	77 Produits exceptionnels	0,00
68	Dotations amort., dépréc. et provisions	0,00	78 Reprises amort., dépréc. et provisions	0,00
Total dépenses réelles et mixtes		0,00	Total recettes réelles et mixtes	278 108,00
042	<i>Opérat° ordre transfert entre sections</i>	<i>0,00</i>	042 <i>Opérat° ordre transfert entre sections</i>	<i>0,00</i>
Total dépenses d'ordre		0,00	Total recettes d'ordre	0,00
TOTAL DES DEPENSES DE FONCTIONNEMENT		0,00	TOTAL DES RECETTES DE FONCTIONNEMENT	278 108,00
TOTAL DES DEPENSES DE L'EXERCICE		0,00	TOTAL DES RECETTES DE L'EXERCICE	278 108,00

(1) Compléter par le nom du service assujetti à la TVA.

IV – ANNEXES	IV
ELEMENTS DU BILAN – SERVICES ASSUJETTIS A LA TVA – DETAIL FONCTIONNEMENT	B8

Secteur TVA MRI⁽¹⁾

FONCTIONNEMENT DEPENSES – MANDATS EMIS		
Article (2)	Libellé (2)	Montant
011	Charges à caractère général	0,00
012	Charges de personnel et frais assimilés	0,00
65	Autres charges de gestion courante	0,00
66	Charges financières	0,00
67	Charges exceptionnelles	0,00
68	Dotations amort., dépréc. et provisions	0,00
014	Atténuations de produits	0,00
Total des dépenses réelles		0,00
042	Opérat° ordre transfert entre sections	0,00
Total des dépenses d'ordre		0,00
TOTAL DEPENSES		0,00

(1) Compléter par le nom du service assujetti à la TVA.

(2) Détailler les chapitres budgétaires par article conformément au plan de comptes appliqué par le service.

IV – ANNEXES	IV
ELEMENTS DU BILAN – SERVICES ASSUJETTIS A LA TVA – DETAIL FONCTIONNEMENT	B8

Secteur TVA MRI(1)

FONCTIONNEMENT RECETTES – TITRES EMIS		
Article (2)	Libellé (2)	Montant
70	Produits services, domaine, ventes div	0,00
73	Impôts et taxes	0,00
731	Impôts locaux	0,00
74	Dotations, subventions et participations	0,00
75	Autres produits de gestion courante	278 108,00
752	Revenus des immeubles	278 108,00
76	Produits financiers	0,00
77	Produits exceptionnels	0,00
78	Reprises amort., dépréc. et provisions	0,00
013	Atténuations de charges	0,00
Total des recettes réelles		278 108,00

042	Opérat° ordre transfert entre sections	0,00
Total des recettes d'ordre		0,00

TOTAL RECETTES		278 108,00
-----------------------	--	-------------------

(1) Compléter par le nom du service assujetti à la TVA.

(2) Détailler les chapitres budgétaires par article conformément au plan de comptes appliqué par le service.

IV – ANNEXES	IV
ELEMENTS DU BILAN – SERVICES ASSUJETTIS A LA TVA – DETAIL INVESTISSEMENT	B8

Secteur TVA MRI⁽¹⁾

INVESTISSEMENT DEPENSES – MANDATS EMIS		
Article (2)	Libellé (2)	Montant
10	Dotations, fonds divers et réserves	0,00
13	Subventions d'investissement	0,00
16	Emprunts et dettes assimilées	0,00
20	Immobilisations incorporelles(hors programme)	0,00
204	Subventions d'équipement versées (hors programme)	0,00
21	Immobilisations corporelles(hors programme)	0,00
22	Immobilisations reçues en affectation(hors programme)	0,00
23	Immobilisations en cours(hors programme)	0,00
26	Participations et créances rattachées	0,00
27	Autres immobilisations financières	0,00
	Programmes d'équipement (1 ligne par programme)	0,00
45	Opérations pour compte de tiers (1 ligne par opération)	0,00
	Total des dépenses réelles	0,00
<i>040</i>	<i>Opérat° ordre transfert entre sections</i>	<i>0,00</i>
<i>041</i>	<i>Opérations patrimoniales</i>	<i>0,00</i>
	Total des dépenses d'ordre	0,00
	TOTAL DEPENSES	0,00

(1) Compléter par le nom du service assujéti à la TVA.

(2) Détailler les chapitres budgétaires par article conformément au plan de comptes appliqué par le service.

IV – ANNEXES	IV
ELEMENTS DU BILAN – SERVICES ASSUJETTIS A LA TVA – DETAIL INVESTISSEMENT	B8

Secteur TVA MRI⁽¹⁾

INVESTISSEMENT RECETTES – TITRES EMIS		
Article (2)	Libellé (2)	Montant
10	Dotations, fonds divers et réserves (sauf 1068)	0,00
13	Subventions d'investissement	0,00
16	Emprunts et dettes assimilées	0,00
20	Immobilisations incorporelles	0,00
204	Subventions d'équipement versées	0,00
21	Immobilisations corporelles	0,00
22	Immobilisations reçues en affectation	0,00
23	Immobilisations en cours	0,00
26	Participations et créances rattachées	0,00
27	Autres immobilisations financières	0,00
45	Opérations pour compte de tiers (1 ligne par opération)	0,00
Total des recettes réelles		0,00

040	Opérat° ordre transfert entre sections	0,00
041	Opérations patrimoniales	0,00
Total des recettes d'ordre		0,00

TOTAL RECETTES		0,00
-----------------------	--	-------------

(1) Compléter par le nom du service assujetti à la TVA.

(2) Détailler les chapitres budgétaires par article conformément au plan de comptes appliqué par le service.

IV – ANNEXES	IV
ELEMENTS DU BILAN - SERVICES ASSUJETTIS A LA TVA – VUE D'ENSEMBLE	B8

Transport interurbain(1)

INVESTISSEMENT					
MANDATS EMIS		TITRES EMIS			
10	Dotations, fonds divers et réserves	0,00	10	Dotations, fonds divers et réserves	0,00
13	Subventions d'investissement	0,00	13	Subventions d'investissement	0,00
16	Emprunts et dettes assimilées	0,00	16	Emprunts et dettes assimilées	0,00
20	Immobilisations incorporelles (hors programme)	0,00	20	Immobilisations incorporelles	0,00
204	Subventions d'équipement versées (hors programme)	0,00	204	Subventions d'équipement versées	0,00
21	Immobilisations corporelles (hors programme)	0,00	21	Immobilisations corporelles	0,00
22	Immobilisations reçues en affectation (hors programme)	0,00	22	Immobilisations reçues en affectation	0,00
23	Immobilisations en cours (hors programme)	0,00	23	Immobilisations en cours	0,00
26	Participations et créances rattachées	0,00	26	Participations et créances rattachées	0,00
27	Autres immobilisations financières	0,00	27	Autres immobilisations financières	0,00
	Total des programmes d'équipement	0,00			
45	Travaux pour le compte de tiers	0,00	45	Participations des tiers aux travaux faits pour leur compte	0,00
	Total dépenses réelles et mixtes	0,00		Total recettes réelles et mixtes	0,00
040	Opérat° ordre transfert entre sections	0,00	040	Opérat° ordre transfert entre sections	0,00
041	Opérations patrimoniales	0,00	041	Opérations patrimoniales	0,00
	Total dépenses d'ordre	0,00		Total recettes d'ordre	0,00
	TOTAL DES DEPENSES D'INVESTISSEMENT	0,00		TOTAL DES RECETTES D'INVESTISSEMENT	0,00

(1) Compléter par le nom du service assujetti à la TVA.

(2)

IV – ANNEXES	IV
ELEMENTS DU BILAN – SERVICES ASSUJETTIS A LA TVA – VUE D'ENSEMBLE	B8

Transport interurbain(1)

FONCTIONNEMENT			
MANDATS EMIS		TITRES EMIS	
011	Charges à caractère général	0,00	70 Produits services, domaine, ventes div 178 644,00
012	Charges de personnel et frais assimilés	0,00	73 Impôts et taxes (sauf 731) 0,00
65	Autres charges de gestion courante (sauf 6586)	0,00	731 Impôts locaux 0,00
			74 Dotations, subventions et participations 0,00
014	Atténuations de produits	0,00	75 Autres produits de gestion courante 0,00
			013 Atténuations de charges 0,00
66	Charges financières	0,00	76 Produits financiers 0,00
67	Charges exceptionnelles	0,00	77 Produits exceptionnels 0,00
68	Dotations amort., dépréc. et provisions	0,00	78 Reprises amort., dépréc. et provisions 0,00
Total dépenses réelles et mixtes		0,00	Total recettes réelles et mixtes 178 644,00
042	Opérat° ordre transfert entre sections	0,00	042 Opérat° ordre transfert entre sections 0,00
Total dépenses d'ordre		0,00	Total recettes d'ordre 0,00
TOTAL DES DEPENSES DE FONCTIONNEMENT		0,00	TOTAL DES RECETTES DE FONCTIONNEMENT 178 644,00
TOTAL DES DEPENSES DE L'EXERCICE		0,00	TOTAL DES RECETTES DE L'EXERCICE 178 644,00

(1) Compléter par le nom du service assujetti à la TVA.

IV – ANNEXES	IV
ELEMENTS DU BILAN – SERVICES ASSUJETTIS A LA TVA – DETAIL FONCTIONNEMENT	B8

Transport interurbain(1)

FONCTIONNEMENT DEPENSES – MANDATS EMIS		
Article (2)	Libellé (2)	Montant
011	Charges à caractère général	0,00
012	Charges de personnel et frais assimilés	0,00
65	Autres charges de gestion courante	0,00
66	Charges financières	0,00
67	Charges exceptionnelles	0,00
68	Dotations amort., dépréc. et provisions	0,00
014	Atténuations de produits	0,00
Total des dépenses réelles		0,00
042	Opérat° ordre transfert entre sections	0,00
Total des dépenses d'ordre		0,00
TOTAL DEPENSES		0,00

(1) Compléter par le nom du service assujetti à la TVA.

(2) Détailler les chapitres budgétaires par article conformément au plan de comptes appliqué par le service.

IV – ANNEXES	IV
ELEMENTS DU BILAN – SERVICES ASSUJETTIS A LA TVA – DETAIL FONCTIONNEMENT	B8

Transport interurbain(1)

FONCTIONNEMENT RECETTES – TITRES EMIS		
Article (2)	Libellé (2)	Montant
70	Produits services, domaine, ventes div	178 644,00
7068	Autres redevances et droits	178 644,00
73	Impôts et taxes	0,00
731	Impôts locaux	0,00
74	Dotations, subventions et participations	0,00
75	Autres produits de gestion courante	0,00
76	Produits financiers	0,00
77	Produits exceptionnels	0,00
78	Reprises amort., dépréc. et provisions	0,00
013	Atténuations de charges	0,00
Total des recettes réelles		178 644,00

042	Opérat° ordre transfert entre sections	0,00
Total des recettes d'ordre		0,00

TOTAL RECETTES		178 644,00
-----------------------	--	-------------------

(1) Compléter par le nom du service assujéti à la TVA.

(2) Détailler les chapitres budgétaires par article conformément au plan de comptes appliqué par le service.

IV – ANNEXES	IV
ELEMENTS DU BILAN – SERVICES ASSUJETTIS A LA TVA – DETAIL INVESTISSEMENT	B8

Transport interurbain(1)

INVESTISSEMENT DEPENSES – MANDATS EMIS		
Article (2)	Libellé (2)	Montant
10	Dotations, fonds divers et réserves	0,00
13	Subventions d'investissement	0,00
16	Emprunts et dettes assimilées	0,00
20	Immobilisations incorporelles(hors programme)	0,00
204	Subventions d'équipement versées (hors programme)	0,00
21	Immobilisations corporelles(hors programme)	0,00
22	Immobilisations reçues en affectation(hors programme)	0,00
23	Immobilisations en cours(hors programme)	0,00
26	Participations et créances rattachées	0,00
27	Autres immobilisations financières	0,00
	Programmes d'équipement (1 ligne par programme)	0,00
45	Opérations pour compte de tiers (1 ligne par opération)	0,00
	Total des dépenses réelles	0,00
<i>040</i>	<i>Opérat° ordre transfert entre sections</i>	<i>0,00</i>
<i>041</i>	<i>Opérations patrimoniales</i>	<i>0,00</i>
	Total des dépenses d'ordre	0,00
	TOTAL DEPENSES	0,00

(1) Compléter par le nom du service assujéti à la TVA.

(2) Détailler les chapitres budgétaires par article conformément au plan de comptes appliqué par le service.

IV – ANNEXES	IV
ELEMENTS DU BILAN – SERVICES ASSUJETTIS A LA TVA – DETAIL INVESTISSEMENT	B8

Transport interurbain(1)

INVESTISSEMENT RECETTES – TITRES EMIS		
Article (2)	Libellé (2)	Montant
10	Dotations, fonds divers et réserves (sauf 1068)	0,00
13	Subventions d'investissement	0,00
16	Emprunts et dettes assimilées	0,00
20	Immobilisations incorporelles	0,00
204	Subventions d'équipement versées	0,00
21	Immobilisations corporelles	0,00
22	Immobilisations reçues en affectation	0,00
23	Immobilisations en cours	0,00
26	Participations et créances rattachées	0,00
27	Autres immobilisations financières	0,00
45	Opérations pour compte de tiers (1 ligne par opération)	0,00
Total des recettes réelles		0,00

040	Opérat° ordre transfert entre sections	0,00
041	Opérations patrimoniales	0,00
Total des recettes d'ordre		0,00

TOTAL RECETTES		0,00
-----------------------	--	-------------

(1) Compléter par le nom du service assujetti à la TVA.

(2) Détailler les chapitres budgétaires par article conformément au plan de comptes appliqué par le service.

IV – ANNEXES	IV
ELEMENTS DU BILAN - SERVICES ASSUJETTIS A LA TVA – VUE D'ENSEMBLE	B8

WIMAX-R CUBE(1)

INVESTISSEMENT					
MANDATS EMIS		TITRES EMIS			
10	Dotations, fonds divers et réserves	0,00	10	Dotations, fonds divers et réserves	0,00
13	Subventions d'investissement	0,00	13	Subventions d'investissement	1 063 576,74
16	Emprunts et dettes assimilées	0,00	16	Emprunts et dettes assimilées	0,00
20	Immobilisations incorporelles (hors programme)	100 540,15	20	Immobilisations incorporelles	0,00
204	Subventions d'équipement versées (hors programme)	0,00	204	Subventions d'équipement versées	0,00
21	Immobilisations corporelles (hors programme)	1 573 904,18	21	Immobilisations corporelles	0,00
22	Immobilisations reçues en affectation (hors programme)	0,00	22	Immobilisations reçues en affectation	0,00
23	Immobilisations en cours (hors programme)	38 875,31	23	Immobilisations en cours	0,00
26	Participations et créances rattachées	0,00	26	Participations et créances rattachées	0,00
27	Autres immobilisations financières	0,00	27	Autres immobilisations financières	0,00
	Total des programmes d'équipement	0,00			
45	Travaux pour le compte de tiers	0,00	45	Participations des tiers aux travaux faits pour leur compte	0,00
Total dépenses réelles et mixtes		1 713 319,64	Total recettes réelles et mixtes		1 063 576,74
040	Opérat° ordre transfert entre sections	0,00	040	Opérat° ordre transfert entre sections	0,00
041	Opérations patrimoniales	0,00	041	Opérations patrimoniales	0,00
Total dépenses d'ordre		0,00	Total recettes d'ordre		0,00
TOTAL DES DEPENSES D'INVESTISSEMENT		1 713 319,64	TOTAL DES RECETTES D'INVESTISSEMENT		1 063 576,74

(1) Compléter par le nom du service assujetti à la TVA.

(2)

IV – ANNEXES	IV
ELEMENTS DU BILAN – SERVICES ASSUJETTIS A LA TVA – VUE D'ENSEMBLE	B8

WIMAX-R CUBE⁽¹⁾

		FONCTIONNEMENT			
MANDATS EMIS				TITRES EMIS	
011	Charges à caractère général	977 639,38	70	Produits services, domaine, ventes div	1 018 270,71
012	Charges de personnel et frais assimilés	0,00	73	Impôts et taxes (sauf 731)	0,00
65	Autres charges de gestion courante (sauf 6586)	0,00	731	Impôts locaux	0,00
			74	Dotations, subventions et participations	0,00
014	Atténuations de produits	0,00	75	Autres produits de gestion courante	0,00
			013	Atténuations de charges	0,00
66	Charges financières	0,00	76	Produits financiers	0,00
67	Charges exceptionnelles	237,11	77	Produits exceptionnels	3 171,98
68	Dotations amort., dépréc. et provisions	0,00	78	Reprises amort., dépréc. et provisions	0,00
Total dépenses réelles et mixtes		977 876,49	Total recettes réelles et mixtes		1 021 442,69
042	<i>Opérat° ordre transfert entre sections</i>	<i>0,00</i>	042	<i>Opérat° ordre transfert entre sections</i>	<i>0,00</i>
Total dépenses d'ordre		0,00	Total recettes d'ordre		0,00
TOTAL DES DEPENSES DE FONCTIONNEMENT		977 876,49	TOTAL DES RECETTES DE FONCTIONNEMENT		1 021 442,69
TOTAL DES DEPENSES DE L'EXERCICE		2 691 196,13	TOTAL DES RECETTES DE L'EXERCICE		2 085 019,43

(1) Compléter par le nom du service assujetti à la TVA.

IV – ANNEXES	IV
ELEMENTS DU BILAN – SERVICES ASSUJETTIS A LA TVA – DETAIL FONCTIONNEMENT	B8

WIMAX-R CUBE(1)

FONCTIONNEMENT DEPENSES – MANDATS EMIS		
Article (2)	Libellé (2)	Montant
011	Charges à caractère général	977 639,38
60612	Energie - Electricité	67 175,64
611	Contrats de prestations de services	524 494,87
6132	Locations immobilières	87 768,51
6353	Impôts indirects	298 200,36
012	Charges de personnel et frais assimilés	0,00
65	Autres charges de gestion courante	0,00
66	Charges financières	0,00
67	Charges exceptionnelles	237,11
673	Titres annulés (sur exercices antérieurs)	237,11
68	Dotations amort., dépréc. et provisions	0,00
014	Atténuations de produits	0,00
Total des dépenses réelles		977 876,49

042	Opérat° ordre transfert entre sections	0,00
Total des dépenses d'ordre		0,00

TOTAL DEPENSES		977 876,49
-----------------------	--	-------------------

(1) Compléter par le nom du service assujetti à la TVA.

(2) Détailler les chapitres budgétaires par article conformément au plan de comptes appliqué par le service.

IV – ANNEXES	IV
ELEMENTS DU BILAN – SERVICES ASSUJETTIS A LA TVA – DETAIL FONCTIONNEMENT	B8

WIMAX-R CUBE(1)

FONCTIONNEMENT RECETTES – TITRES EMIS		
Article (2)	Libellé (2)	Montant
70	Produits services, domaine, ventes div	1 018 270,71
7068	Autres redevances et droits	1 018 270,71
73	Impôts et taxes	0,00
731	Impôts locaux	0,00
74	Dotations, subventions et participations	0,00
75	Autres produits de gestion courante	0,00
76	Produits financiers	0,00
77	Produits exceptionnels	3 171,98
7718	Autres produits exceptionnels sur opérations de gestion	3 171,98
78	Reprises amort., dépréc. et provisions	0,00
013	Atténuations de charges	0,00
Total des recettes réelles		1 021 442,69

042	Opérat° ordre transfert entre sections	0,00
Total des recettes d'ordre		0,00

TOTAL RECETTES		1 021 442,69
-----------------------	--	---------------------

(1) Compléter par le nom du service assujetti à la TVA.

(2) Détailler les chapitres budgétaires par article conformément au plan de comptes appliqué par le service.

IV – ANNEXES	IV
ELEMENTS DU BILAN – SERVICES ASSUJETTIS A LA TVA – DETAIL INVESTISSEMENT	B8

WIMAX-R CUBE(1)

INVESTISSEMENT DEPENSES – MANDATS EMIS		
Article (2)	Libellé (2)	Montant
10	Dotations, fonds divers et réserves	0,00
13	Subventions d'investissement	0,00
16	Emprunts et dettes assimilées	0,00
20	Immobilisations incorporelles(hors programme)	100 540,15
2031	Frais d'études	100 540,15
204	Subventions d'équipement versées (hors programme)	0,00
21	Immobilisations corporelles(hors programme)	1 573 904,18
2158	Autres installations, matériel et outillage techniques	1 573 904,18
22	Immobilisations reçues en affectation(hors programme)	0,00
23	Immobilisations en cours(hors programme)	38 875,31
238	Avances versées sur commandes d'immobilisations corporelles	38 875,31
26	Participations et créances rattachées	0,00
27	Autres immobilisations financières	0,00
	Programmes d'équipement (1 ligne par programme)	0,00
45	Opérations pour compte de tiers (1 ligne par opération)	0,00
	Total des dépenses réelles	1 713 319,64

040	Opérat° ordre transfert entre sections	0,00
041	Opérations patrimoniales	0,00
	Total des dépenses d'ordre	0,00

TOTAL DEPENSES	1 713 319,64
-----------------------	---------------------

(1) Compléter par le nom du service assujetti à la TVA.

(2) Détailler les chapitres budgétaires par article conformément au plan de comptes appliqué par le service.

IV – ANNEXES	IV
ELEMENTS DU BILAN – SERVICES ASSUJETTIS A LA TVA – DETAIL INVESTISSEMENT	B8

WIMAX-R CUBE(1)

INVESTISSEMENT RECETTES – TITRES EMIS		
Article (2)	Libellé (2)	Montant
10	Dotations, fonds divers et réserves (sauf 1068)	0,00
13	Subventions d'investissement	1 063 576,74
1311	Etat et établissements nationaux	1 063 576,74
16	Emprunts et dettes assimilées	0,00
20	Immobilisations incorporelles	0,00
204	Subventions d'équipement versées	0,00
21	Immobilisations corporelles	0,00
22	Immobilisations reçues en affectation	0,00
23	Immobilisations en cours	0,00
26	Participations et créances rattachées	0,00
27	Autres immobilisations financières	0,00
45	Opérations pour compte de tiers (1 ligne par opération)	0,00
Total des recettes réelles		1 063 576,74
<i>040</i>	<i>Opérat° ordre transfert entre sections</i>	<i>0,00</i>
<i>041</i>	<i>Opérations patrimoniales</i>	<i>0,00</i>
<i>Total des recettes d'ordre</i>		<i>0,00</i>
TOTAL RECETTES		1 063 576,74

(1) Compléter par le nom du service assujéti à la TVA.

(2) Détailler les chapitres budgétaires par article conformément au plan de comptes appliqué par le service.

IV – ANNEXES	IV
ELEMENTS DU BILAN – VARIATION DU PATRIMOINE (articles L. 4221-4 et L. 4313.2 du CGCT) – ENTREES	B9.1

ETAT DES ENTREES D'IMMOBILISATIONS (articles L. 4221-4 et L. 4313.2 du CGCT)

Modalités et date d'acquisition	Désignation du bien	N°d'inventaire	Valeur d'acquisition (coût historique)	Cumul des amortissements au 31/12/N	Durée d'amortissement en années (1)
TOTAL GENERAL			636 315 687,24	0,00	
Acquisitions à titre onéreux			157 108 291,59	0,00	
01/01/2022	2022B00862 - projets CREPS Equipements piste roller	2022B00862	0,00	0,00	30
01/01/2022	2022C404 - 2022 Installation générale agencement Site Castan	2022C404	142 825,65	0,00	15
01/01/2022	2022M00001 - 89-028 MARCILLY LE HAYER EQUIPEMENT RESEAU RCUBE	2022M00001	0,00	0,00	10
01/01/2022	2022M00010 - 21-001 PICHANGES EQUIPEMENT RESEAU RCUBE	2022M00010	2 588,84	0,00	10
01/01/2022	2022M00012 - 21-002 PAINBLANC EQUIPEMENT RESEAU RCUBE	2022M00012	752,00	0,00	10
01/01/2022	2022M00014 - 21-003 BISSEY LA COTE EQUIPEMENT RESEAU RCUBE	2022M00014	0,00	0,00	10
01/01/2022	2022M00015 - 21-004 BOUIX EQUIPEMENT RESEAU RCUBE	2022M00015	177,00	0,00	10
01/01/2022	2022M00017 - Matériel et mobilier bureau faible valeur < 1000	2022M00017	339 621,70	0,00	1
01/01/2022	2022M00020 - 21-006 NUITS ST GEORGES EQUIPEMENT RESEAU RCUBE	2022M00020	258,00	0,00	10
01/01/2022	2022M00021 - 21-008 PUIITS EQUIPEMENT RESEAU RCUBE	2022M00021	0,00	0,00	10
01/01/2022	2022M00022 - 21-009 ANCEY EQUIPEMENT RESEAU RCUBE	2022M00022	0,00	0,00	10
01/01/2022	2022M00023 - 21-010 LOSNE EQUIPEMENT RESEAU RCUBE	2022M00023	2 015,00	0,00	10
01/01/2022	2022M00024 - 21-011 MONTBARD EQUIPEMENT RESEAU RCUBE	2022M00024	0,00	0,00	10
01/01/2022	2022M00025 - 21-012 MONT ST JEAN EQUIPEMENT RESEAU RCUBE	2022M00025	0,00	0,00	10
01/01/2022	2022M00026 - 21-013 TALMAY EQUIPEMENT RESEAU RCUBE	2022M00026	0,00	0,00	10
01/01/2022	2022M00027 - 21-014 SAVOLLES EQUIPEMENT RESEAU RCUBE	2022M00027	93,00	0,00	10
01/01/2022	2022M00028 - 21-016 ST SEINE/VINGEANNE EQUIPEMENT RESEAU RCUBE	2022M00028	92,00	0,00	10
01/01/2022	2022M00029 - 21-017 SAINT LOUP GEANGES EQUIPEMENT RESEAU RCUBE	2022M00029	10 909,62	0,00	10
01/01/2022	2022M00030 - 21-018 LUCENAY LE DUC EQUIPEMENT RESEAU RCUBE	2022M00030	350,00	0,00	10
01/01/2022	2022M00031 - 21-019 LE MEIX EQUIPEMENT RESEAU RCUBE	2022M00031	0,00	0,00	10
01/01/2022	2022M00032 - 21-020 ROUVRAY EQUIPEMENT RESEAU RCUBE	2022M00032	12 075,00	0,00	10
01/01/2022	2022M00033 - 21-021 ST BROING LES MOINES EQUIPMENT RESEAU RCUBE	2022M00033	1 196,00	0,00	10
01/01/2022	2022M00034 - 21-022 BEAUNE LEVERNOIS EQUIPEMENT RESEAU RCUBE	2022M00034	3 358,92	0,00	10
01/01/2022	2022M00035 - 21-023 COURCELLES SEMUR EQUIPEMENT RESEAU RCUBE	2022M00035	3 698,80	0,00	10
01/01/2022	2022M00036 - 21-024 PONT EQUIPEMENT RESEAU RCUBE	2022M00036	0,00	0,00	10
01/01/2022	2022M00037 - 21-025 SELONGEY EQUIPEMENT RESEAU RCUBE	2022M00037	1 357,00	0,00	10

Modalités et date d'acquisition	Désignation du bien	N°d'inventaire	Valeur d'acquisition (coût historique)	Cumul des amortissements au 31/12/N	Durée d'amortissement en années (1)
01/01/2022	2022M00038 - 21-028 SELONGEY REBOND EQUIPEMENT RESEAU RCUBE	2022M00038	0,00	0,00	10
01/01/2022	2022M00039 - 21-031 FRESNES EQUIPEMENT RESEAU RCUBE	2022M00039	0,00	0,00	10
01/01/2022	2022M00040 - 21-032 JOURS LES BAIGNEUX EQUIPEMENT RESEAU RCUBE	2022M00040	258,00	0,00	10
01/01/2022	2022M00041 - 21-033 CURTIL SAINT SEINE EQUIPEMENT RESEAU RCUBE	2022M00041	499,60	0,00	10
01/01/2022	2022M00042 - 21-035 NOIRON SUR BEZE EQUIPEMENT RESEAU RCUBE	2022M00042	0,00	0,00	10
01/01/2022	2022M00043 - 21-036 FRANCHEVILLE EQUIPEMENT RESEAU RCUBE	2022M00043	0,00	0,00	10
01/01/2022	2022M00044 - 21-038 BLANCEY EQUIPEMENT RESEAU RCUBE	2022M00044	499,60	0,00	10
01/01/2022	2022M00045 - 21-040 BOUSSENOIS EQUIPEMENT RESEAU RCUBE	2022M00045	499,60	0,00	10
01/01/2022	2022M00046 - 21-044 BUFFON EQUIPEMENT RESEAU RCUBE	2022M00046	0,00	0,00	10
01/01/2022	2022M00047 - 21-045 MONT ST JEAN EQUIPEMENT RESEAU RCUBE	2022M00047	33 046,17	0,00	10
01/01/2022	2022M00048 - 21-050 MONTMAIN EQUIPEMENT RESEAU RCUBE	2022M00048	0,00	0,00	10
01/01/2022	2022M00049 - 21-057 LABERGEMENT SEURRE EQUIPEMENT RESEAU RCUBE	2022M00049	0,00	0,00	10
01/01/2022	2022M00050 - 21-058 CORSAINT EQUIPEMENT RESEAU RCUBE	2022M00050	3 036,00	0,00	10
01/01/2022	2022M00051 - 21-059 PANGES EQUIPEMENT RESEAU RCUBE	2022M00051	499,60	0,00	10
01/01/2022	2022M00052 - 70-001 GY EQUIPEMENT RESEAU RCUBE	2022M00052	0,00	0,00	10
01/01/2022	2022M00053 - 70-002 GY TDF EQUIPEMENT RESEAU RCUBE	2022M00053	1 515,38	0,00	10
01/01/2022	2022M00054 - 70-003 LURE TDF EQUIPEMENT RESEAU RCUBE	2022M00054	0,00	0,00	10
01/01/2022	2022M00055 - 70-004 PLANCHER LES MINES EQUIPEMENT RESEAU RCUBE	2022M00055	0,00	0,00	10
01/01/2022	2022M00056 - 70-005 BELFAHY EQUIPEMENT RESEAU RCUBE	2022M00056	0,00	0,00	10
01/01/2022	2022M00057 - 70-006 SAINT GERMAIN EQUIPEMENT RESEAU RCUBE	2022M00057	0,00	0,00	10
01/01/2022	2022M00058 - 70-007 SERVANCE EQUIPEMENT RESEAU RCUBE	2022M00058	0,00	0,00	10
01/01/2022	2022M00059 - 70-008 LA ROSIERE EQUIPEMENT RESEAU RCUBE	2022M00059	0,00	0,00	10
01/01/2022	2022M00060 - 70-009 FROIDECONCHE EQUIPEMENT RESEAU RCUBE	2022M00060	0,00	0,00	10
01/01/2022	2022M00061 - 70-010 SAINT VALBERT EQUIPEMENT RESEAU RCUBE	2022M00061	0,00	0,00	10
01/01/2022	2022M00062 - 70-011 FOUGEROLLES EQUIPEMENT RESEAU RCUBE	2022M00062	0,00	0,00	10
01/01/2022	2022M00063 - 70-012 SOING CUBRY EQUIPEMENT RESEAU RCUBE	2022M00063	764,64	0,00	10
01/01/2022	2022M00064 - 70-013 IGNY EQUIPEMENT RESEAU RCUBE	2022M00064	0,00	0,00	10
01/01/2022	2022M00065 - 70-014 CHATEBIER EQUIPEMENT RESEAU RCUBE	2022M00065	0,00	0,00	10
01/01/2022	2022M00066 - 70-014 CHATEBIER EQUIPEMENT RESEAU RCUBE	2022M00066	0,00	0,00	10
01/01/2022	2022M00067 - 70-015 CHAMPAGNEY EQUIPEMENT RESEAU RCUBE	2022M00067	0,00	0,00	10
01/01/2022	2022M00068 - 70-016 LA NEUVILLE LES LURE EQUIPMT RESEAU RCUBE	2022M00068	0,00	0,00	10

Modalités et date d'acquisition	Désignation du bien	N°d'inventaire	Valeur d'acquisition (coût historique)	Cumul des amortissements au 31/12/N	Durée d'amortissement en années (1)
01/01/2022	2022M00069 - 70-017 MELISEY EQUIPEMENT RESEAU RCUBE	2022M00069	816,00	0,00	10
01/01/2022	2022M00070 - 70-018 LA LONGINE EQUIPEMENT RESEAU RCUBE	2022M00070	0,00	0,00	10
01/01/2022	2022M00071 - 70-018 LA LONGINE EQUIPEMENT RESEAU RCUBE	2022M00071	0,00	0,00	10
01/01/2022	2022M00072 - 70-019 PLAINEMONT EQUIPEMENT RESEAU RCUBE	2022M00072	0,00	0,00	10
01/01/2022	2022M00073 - 71-001 AUTUN EQUIPEMENT RESEAU RCUBE	2022M00073	6 407,99	0,00	10
01/01/2022	2022M00074 - 71-002 SORNAY EQUIPEMENT RESEAU RCUBE	2022M00074	2 469,00	0,00	10
01/01/2022	2022M00075 - 71-003 SAINTE FOY EQUIPEMENT RESEAU RCUBE	2022M00075	3 755,00	0,00	10
01/01/2022	2022M00076 - 71-003 SAINTE FOY EQUIPEMENT RESEAU RCUBE	2022M00076	4 612,80	0,00	10
01/01/2022	2022M00077 - 71-005 BUXY EQUIPEMENT RESEAU RCUBE	2022M00077	4 317,80	0,00	10
01/01/2022	2022M00078 - 71-006 MARTIGNY LE COMTE EQUIPEMENT RESEAU RCUBE	2022M00078	8 890,00	0,00	10
01/01/2022	2022M00080 - 21-004 BOUIX EQUIPEMENT RESEAU RCUBE	2022M00080	726,60	0,00	10
01/01/2022	2022M00081 - 71-007 CUISEAUX EQUIPEMENT RESEAU RCUBE	2022M00081	5 903,80	0,00	10
01/01/2022	2022M00082 - 71-008 PRIZY EQUIPEMENT RESEAU RCUBE	2022M00082	15 045,65	0,00	10
01/01/2022	2022M00083 - 71-009 LE TARTRE EQUIPEMENT RESEAU RCUBE	2022M00083	11 229,52	0,00	10
01/01/2022	2022M00084 - 71-010 LE CREUSOT EQUIPEMENT RESEAU RCUBE	2022M00084	11 069,09	0,00	10
01/01/2022	2022M00085 - 71-011 MONT ST VINCENT EQUIPEMENT RESEAU RCUBE	2022M00085	22 246,09	0,00	10
01/01/2022	2022M00086 - 71-012 CRONAT EQUIPEMENT RESEAU RCUBE	2022M00086	516,00	0,00	10
01/01/2022	2022M00087 - 71-013 ST EMILAND EQUIPEMENT RESEAU RCUBE	2022M00087	1 684,60	0,00	10
01/01/2022	2022M00088 - 71-014 DAMPIERRE EN BRESSE EQUIPEMENT RESEAU RCUBE	2022M00088	6 762,92	0,00	10
01/01/2022	2022M00089 - 71-015 DIGOIN EQUIPEMENT RESEAU	2022M00089	5 610,00	0,00	10
01/01/2022	2022M00090 - 71-016 MONTMELARD EQUIPEMENT RESEAU RCUBE	2022M00090	9 399,00	0,00	10
01/01/2022	2022M00091 - 71-017 MESVRES EQUIPEMENT RESEAU RCUBE	2022M00091	2 204,00	0,00	10
01/01/2022	2022M00092 - 71-018 GERGY EQUIPEMENT RESEAU RCUBE	2022M00092	7 108,44	0,00	10
01/01/2022	2022M00093 - 71-019 GRURY EQUIPEMENT RESEAU RCUBE	2022M00093	5 342,00	0,00	10
01/01/2022	2022M00094 - 71-020 CONDAL EQUIPEMENT RESEAU RCUBE	2022M00094	1 709,00	0,00	10
01/01/2022	2022M00095 - 71-021 IGE/CLUNY EQUIPEMENT RESEAU RCUBE	2022M00095	5 308,00	0,00	10
01/01/2022	2022M00096 - 71-022 CHENAY LE CHATEL EQUIPEMENT RESEAU RCUBE	2022M00096	4 503,00	0,00	10
01/01/2022	2022M00097 - 71-023 ISSY L'EVEQUE EQUIPEMENT RESEAU RCUBE	2022M00097	5 416,00	0,00	10
01/01/2022	2022M00098 - 71-024 BAUBIGNY EQUIPEMENT RESEAU	2022M00098	0,00	0,00	10
01/01/2022	2022M00099 - 71-027 MACON REBOND EQUIPEMENT RESEAU RCUBE	2022M00099	3 222,36	0,00	10
01/01/2022	2022M00100 - 71-029 NAVILLY EQUIPEMENT RESEAU RCUBE	2022M00100	5 631,76	0,00	10
01/01/2022	2022M00101 - 71-030 ST SERNIN DU PLAIN EQUIPEMENT RESEAU RCUBE	2022M00101	3 137,02	0,00	10

Modalités et date d'acquisition	Désignation du bien	N°d'inventaire	Valeur d'acquisition (coût historique)	Cumul des amortissements au 31/12/N	Durée d'amortissement en années (1)
01/01/2022	2022M00102 - 71-031 PARAY LE MONIAL EQUIPEMENT RESEAU RCUBE	2022M00102	5 952,18	0,00	10
01/01/2022	2022M00103 - 71-032 LA ROCHE VINEUSE EQUIPEMENT RESEAU RCUBE	2022M00103	2 119,00	0,00	10
01/01/2022	2022M00104 - 71-033 ABERGEMENT STE COLOMBE EQUIPT RESEAU RCUBE	2022M00104	1 447,00	0,00	10
01/01/2022	2022M00105 - 71-034 ST PIERRE LE VIEUX EQUIPEMENT RESEAU RCUBE	2022M00105	1 274,80	0,00	10
01/01/2022	2022M00106 - 71-035 ST REMY EQUIPEMENT RESEAU RCUBE	2022M00106	3 225,00	0,00	10
01/01/2022	2022M00107 - 71-036 ST SERNIN DU BOIS EQUIPEMENT RESEAU RCUBE	2022M00107	4 231,80	0,00	10
01/01/2022	2022M00108 - 71-037 BRANDON EQUIPEMENT RESEAU RCUBE	2022M00108	2 222,44	0,00	10
01/01/2022	2022M00109 - 71-038 TOURNUS EQUIPEMENT RESEAU RCUBE	2022M00109	2 753,00	0,00	10
01/01/2022	2022M00110 - 71-039 TOUTENANT EQUIPEMENT RESEAU RCUBE	2022M00110	499,60	0,00	10
01/01/2022	2022M00111 - 71-046 SERRIGNY EN BRESSE EQUIPEMENT RESEAU RCUBE	2022M00111	641,19	0,00	10
01/01/2022	2022M00112 - 71-047 VAREILLES EQUIPEMENT RESEAU RCUBE	2022M00112	499,60	0,00	10
01/01/2022	2022M00113 - 71-051 PRESSY SOUS DONDIN EQUIPEMENT RESEAU RCUBE	2022M00113	695,00	0,00	10
01/01/2022	2022M00114 - 71-052 RATTE EQUIPEMENT RESEAU RCUBE	2022M00114	1 325,12	0,00	10
01/01/2022	2022M00115 - 71-053 NOCHIZE EQUIPEMENT RESEAU RCUBE	2022M00115	499,60	0,00	10
01/01/2022	2022M00116 - 71-054 OZENAY EQUIPEMENT RESEAU RCUBE	2022M00116	57,24	0,00	10
01/01/2022	2022M00117 - 71-056 CHASSY EQUIPEMENT RESEAU RCUBE	2022M00117	1 322,60	0,00	10
01/01/2022	2022M00118 - Matériel et mobilier de bureau faible valeur <100	2022M00118	668,17	0,00	1
01/01/2022	2022M00119 - Matériel et mobilier de bureau >1000 ?	2022M00119	57 775,90	0,00	1
01/01/2022	2022M00120 - 2022 MDI 2019-0120 BOUYGUES Téléphonie smartphones	2022M00120	23 430,00	0,00	1
01/01/2022	2022M00122 - 71-060 MAZENAY ST SERNIN EQUIPEMENT RESEAU RCUBE	2022M00122	0,00	0,00	10
01/01/2022	2022M00123 - 71-061 ST RACHO EQUIPEMENT RESEAU RCUBE	2022M00123	499,60	0,00	10
01/01/2022	2022M00124 - 71-062 VILLARS EQUIPEMENT RESEAU RCUBE	2022M00124	1 034,00	0,00	10
01/01/2022	2022M00125 - 71-063 CHATENAY EQUIPEMENT RESEAU RCUBE	2022M00125	499,60	0,00	10
01/01/2022	2022M00126 - 71-064 FLEY EQUIPEMENT RESEAU RCUBE	2022M00126	1 904,99	0,00	10
01/01/2022	2022M00127 - 89-001 MOLESMES EQUIPEMENT RESEAU RCUBE	2022M00127	6 790,00	0,00	10
01/01/2022	2022M00128 - 89-002 ST FLORENTIN EQUIPEMENT RESEAU RCUBE	2022M00128	1 001,00	0,00	10
01/01/2022	2022M00129 - 89-003 CHITRY EQUIPEMENT RESEAU RCUBE	2022M00129	81,00	0,00	10
01/01/2022	2022M00130 - 89-004 POILLY SUR SEREIN EQUIPEMENT RESEAU RCUBE	2022M00130	2 944,80	0,00	10
01/01/2022	2022M00131 - 89-005 CRUZY LE CHATEL EQUIPEMENT RESEAU RCUBE	2022M00131	3 503,00	0,00	10
01/01/2022	2022M00132 - 89-007 STE COLOMBE EQUIPEMENT RESEAU RCUBE	2022M00132	4 101,96	0,00	10
01/01/2022	2022M00133 - 89-008 FERTE LOUPIERE EQUIPEMENT RESEAU RCUBE	2022M00133	388,00	0,00	10
01/01/2022	2022M00134 - 89-009 VOLGRE EQUIPEMENT RESEAU RCUBE	2022M00134	2 503,80	0,00	10
01/01/2022	2022M00135 - 89-010 BASSOU EQUIPEMENT RESEAU RCUBE	2022M00135	0,00	0,00	10

Modalités et date d'acquisition	Désignation du bien	N°d'inventaire	Valeur d'acquisition (coût historique)	Cumul des amortissements au 31/12/N	Durée d'amortissement en années (1)
01/01/2022	2022M00136 - 89-012 CLERIMOIS EQUIPEMENT RESEAU RCUBE	2022M00136	636,00	0,00	10
01/01/2022	2022M00137 - 89-013 VOISINES EQUIPEMENT RESEAU RCUBE	2022M00137	0,00	0,00	10
01/01/2022	2022M00138 - 89-014 MERE EQUIPEMENT RESEAU RCUBE	2022M00138	439,00	0,00	10
01/01/2022	2022M00139 - 89-015 MONTILLOT EQUIPEMENT RESEAU RCUBE	2022M00139	1 540,00	0,00	10
01/01/2022	2022M00140 - 89-016 PARON EQUIPEMENT RESEAU RCUBE	2022M00140	1 188,80	0,00	10
01/01/2022	2022M00141 - 89-017 PERCENEIGE EQUIPEMENT RESEAU RCUBE	2022M00141	181,00	0,00	10
01/01/2022	2022M00142 - 89-019 ST CLEMENT EQUIPEMENT RESEAU RCUBE	2022M00142	5 983,80	0,00	10
01/01/2022	2022M00143 - 89-020 SAINTS EQUIPEMENT RESEAU RCUBE	2022M00143	4 546,00	0,00	10
01/01/2022	2022M00144 - 89-022 ST MARTIN CHAMPS EQUIPEMENT RESEAU RCUBE	2022M00144	6 016,96	0,00	10
01/01/2022	2022M00145 - 89-023 ST MARTIN OUANNE EQUIPEMENT RESEAU RCUBE	2022M00145	1 020,00	0,00	10
01/01/2022	2022M00146 - 89-024 ST MAURICE RICHES EQUIPEMENT RESEAU RCUBE	2022M00146	1 920,00	0,00	10
01/01/2022	2022M00147 - 89-025 PIFFONDS EQUIPEMENT RESEAU RCUBE	2022M00147	1 002,00	0,00	10
01/01/2022	2022M00148 - 89-026 SAUVIGNY LE BOIS EQUIPEMENT RESEAU RCUBE	2022M00148	2 371,80	0,00	10
01/01/2022	2022M00149 - 89-027 SORMERY EQUIPEMENT RESEAU RCUBE	2022M00149	5 281,00	0,00	10
01/01/2022	2022M00150 - 89-029 TONNERRE EQUIPEMENT RESEAU RCUBE	2022M00150	12 556,15	0,00	10
01/01/2022	2022M00151 - 89-030 TREIGNY EQUIPEMENT RESEAU RCUBE	2022M00151	4 724,60	0,00	10
01/01/2022	2022M00152 - 89-031 VALLERY EQUIPEMENT RESEAU RCUBE	2022M00152	177,00	0,00	10
01/01/2022	2022M00153 - 89-034 VILLENEUVE DONDAGRE EQUIPEMENT RESEAU RCUBE	2022M00153	1 270,80	0,00	10
01/01/2022	2022M00154 - 89-035 THAROT EQUIPEMENT RESEAU RCUBE	2022M00154	3 844,80	0,00	10
01/01/2022	2022M00155 - 89-036 PAILLY EQUIPEMENT RESEAU RCUBE	2022M00155	181,00	0,00	10
01/01/2022	2022M00156 - 89-038 CHAMPCEVRAIS EQUIPEMENT RESEAU RCUBE	2022M00156	0,00	0,00	10
01/01/2022	2022M00157 - 89-040 FONTAINES EQUIPEMENT RESEAU RCUBE	2022M00157	0,00	0,00	10
01/01/2022	2022M00158 - 89-041 DRACY EQUIPEMENT RESEAU RCUBE	2022M00158	499,60	0,00	10
01/01/2022	2022M00159 - 89-042 DRACY RB EQUIPEMENT RESEAU RCUBE	2022M00159	804,02	0,00	10
01/01/2022	2022M00160 - 89-044 MALIGNY EQUIPEMENT RESEAU RCUBE	2022M00160	4 342,56	0,00	10
01/01/2022	2022M00161 - 89-045 MICHERY EQUIPEMENT RESEAU RCUBE	2022M00161	2 227,40	0,00	10
01/01/2022	2022M00162 - 89-046 ANNAY SUR SEREIN EQUIPEMENT RESEAU RCUBE	2022M00162	1 942,00	0,00	10
01/01/2022	2022M00163 - 89-047 ETIVEY EQUIPEMENT RESEAU RCUBE	2022M00163	0,00	0,00	10
01/01/2022	2022M00164 - 89-048 MOUFFY EQUIPEMENT RESEAU RCUBE	2022M00164	3 731,00	0,00	10
01/01/2022	2022M00165 - 89-049 SARRY EQUIPEMENT RESEAU RCUBE	2022M00165	1 357,89	0,00	10
01/01/2022	2022M00166 - 89-050 SAINT BRANCHER EQUIPEMENT RESEAU RCUBE	2022M00166	0,00	0,00	10
01/01/2022	2022M00167 - 89-051 COULOURS EQUIPEMENT RESEAU RCUBE	2022M00167	373,00	0,00	10
01/01/2022	2022M00168 - ANFR - Dépenses points hauts- JUSTIF 45%	2022M00168	0,00	0,00	10
01/01/2022	2022M00169 - BACKBONE 2022 EQUIPEMENT RESEAU	2022M00169	330 157,74	0,00	10
01/01/2022	2022M00170 - CONTRAT IRU NUMERIQUE 10 ANS	2022M00170	381 028,00	0,00	10
01/01/2022	2022M00171 - Contrat IRU Numérique 15 ans	2022M00171	49 920,30	0,00	15
01/01/2022	2022M00172 - RCUBE DEVELOPMT RESEAU 2022	2022M00172	197 104,25	0,00	10
01/01/2022	2022M00173 - SPARE 2022	2022M00173	125 228,35	0,00	10

Modalités et date d'acquisition	Désignation du bien	N°d'inventaire	Valeur d'acquisition (coût historique)	Cumul des amortissements au 31/12/N	Durée d'amortissement en années (1)
01/01/2022	2022M00180 - Châteauneuf - costumes : biens faible valeur	2022M00180	1 650,00	0,00	1
01/01/2022	2022M00181 - Châteauneuf - acquisition armures	2022M00181	2 370,00	0,00	10
01/01/2022	2022M00187 - 2022 MDI 2018-0008 XEFI	2022M00187	9 100,72	0,00	2
01/01/2022	2022M00190 - 2022 MATERIEL INFORMATIQUE	2022M00190	524 666,64	0,00	2
01/01/2022	2022M00200 - Matériel technique CRBB < 1 000?	2022M00200	6 439,50	0,00	5
01/01/2022	2022M00211 - 2022 MDI 2020-0021 INMAC	2022M00211	896,40	0,00	3
01/01/2022	2022M00216 - 2022 MDI 2021-0140 NXO	2022M00216	25 183,20	0,00	2
01/01/2022	2022M00218 - 2022 MDI 2019-0011 NXO	2022M00218	15 587,71	0,00	2
01/01/2022	2022M00225 - Achat mat technique > 1000?	2022M00225	5 389,62	0,00	2
01/01/2022	2022M00227 - 2022 MDI 2021-0290 WORLDLINE ATEXO	2022M00227	108 342,22	0,00	5
01/01/2022	2022M00228 - 2022 MDI 2019-0156 TERSEDIA	2022M00228	14 040,00	0,00	2
01/01/2022	2022M00266 - BFC-Information sur les métiers -équips casques	2022M00266	151 463,52	0,00	5
01/01/2022	2022O00007 - 2022 MDI 2021-0001 NEEVA	2022O00007	13 451,23	0,00	2
01/01/2022	2022O00008 - 2022 MDI 2021-0290 WORLDLINE ATEXO	2022O00008	323 440,08	0,00	2
01/01/2022	2022O00011 - 2022 TMA Infocentre	2022O00011	38 256,00	0,00	2
01/01/2022	2022O00012 - ACQUISITION LOGICIELS DTN NUMERIQUE	2022O00012	17 534,40	0,00	7
01/01/2022	2022O00015 - MARCHÉ TELEPHONIE MOBILE CAMPAGNE DE MESURES	2022O00015	54 000,00	0,00	7
01/01/2022	2022O00016 - 2022 MDI 2019-0092 SULLY	2022O00016	311 613,56	0,00	2
01/01/2022	2022O00023 - Droits d'auteurs de faible valeur -communication	2022O00023	420,00	0,00	1
01/01/2022	2022O00024 - 2022 Acquisitions Licences	2022O00024	192 550,39	0,00	2
01/01/2022	2022O00047 - Atelier Midi-droits auteur Bicent.Louis Pasteur	2022O00047	3 190,00	0,00	2
01/01/2022	2022O00055 - 2022 MDI 2018-0088 SULLY	2022O00055	404 156,79	0,00	2
01/01/2022	2022O00082 - Création portail patrimoine	2022O00082	0,00	0,00	0
01/01/2022	2022O00089 - 2022 UGAP	2022O00089	214 845,30	0,00	2
01/01/2022	2022O00090 - 2022 CEO VISION GO FAST	2022O00090	2 148,00	0,00	2
01/01/2022	2022O00111 - 2022 LOGICIEL	2022O00111	19 272,00	0,00	2
01/01/2022	2022O00113 - 2022 MDI 2020-0073 EOLAS	2022O00113	13 751,30	0,00	2
01/01/2022	2022O00134 - 2022 MDI 2019-0276 COSMOS	2022O00134	24 948,00	0,00	2
01/01/2022	2022O00187 - 2022 MDI 2019-0093 ATHOME	2022O00187	258 160,37	0,00	2
01/01/2022	2022O00248 - 2022 MDI 2021-0063 BLUEWAY	2022O00248	39 600,00	0,00	2
01/01/2022	2022S00039 - ANFR- recette (versement solde)	2022S00039	531 788,37	0,00	9
01/01/2022	2022S00041 - ANFR- recette (versement solde)	2022S00041	531 788,37	0,00	8
01/01/2022	2022S00074 - DRES 2022 part amortissable BFC	2022S00074	31 410 694,00	0,00	1
01/01/2022	2022S00079 - Biens meubles lycées acquis en 2021	2022S00079	15 253 087,63	0,00	5
01/01/2022	2022S00102 - 2022 FEDER - subvention reçue 2014-2020	2022S00102	44 980 437,35	0,00	1
01/01/2022	- DRES 2022 élément de rattachement sans valorisé*		0,00	0,00	1
02/01/2022	2022O00081 - Création portail patrimoine	2022O00081	39 908,45	0,00	7
04/01/2022	2022M00002 - Acquisition 2022 Machines et matériel lycées	2022M00002	8 671 174,67	0,00	0
04/01/2022	2022M00003 - Acquisition 2022 Mat bureau et mob scolaire lycées	2022M00003	1 377 528,01	0,00	0
04/01/2022	2022M00004 - Acquisition 2022 de véhicules lycées	2022M00004	0,00	0,00	0
04/01/2022	2022M00006 - Acquisition 2022 matériel informatique scolaire	2022M00006	6 889 854,38	0,00	0
04/01/2022	2022M00008 - Acquisition 2022 Matériel technique scolaire	2022M00008	193 624,64	0,00	0
04/01/2022	2022M00178 - Autres immo >1000?	2022M00178	5 031,84	0,00	0
04/01/2022	2022O00025 - 2022 Acquisition de logiciels DNE Lycées	2022O00025	115 779,92	0,00	0
11/01/2022	2022M00182 - Equipement pupitre démontable & micro HF main	2022M00182	10 147,20	0,00	10
17/01/2022	2022O00018 - 2022 ugap Scola/Noticia devis 36346337	2022O00018	2 023,38	0,00	1
18/01/2022	2022O00022 - 2022 grand angle	2022O00022	80 771,52	0,00	2

Modalités et date d'acquisition	Désignation du bien	N°d'inventaire	Valeur d'acquisition (coût historique)	Cumul des amortissements au 31/12/N	Durée d'amortissement en années (1)
25/01/2022	2022O00244 - 2022 MDI 2022-0003 ATEXO AIR	2022O00244	139 390,50	0,00	5
26/01/2022	2022D00001 - SEML Côte d'or -21- avance compte courant associé	2022D00001	500 000,00	0,00	0
26/01/2022	2022D00002 - SEM Nlèvre Energies 58- avance compte courant asso	2022D00002	500 000,00	0,00	0
26/01/2022	2022D00003 - SEM ENR 39- avance compte courant associés	2022D00003	500 000,00	0,00	0
31/01/2022	2022T104 - installation générale et agencement	2022T104	76 324,73	0,00	15
01/02/2022	2022M00185 - 2022 SITE INTERNET HAUS-BURGUND	2022M00185	14 400,00	0,00	1
02/02/2022	2022O00032 - Logiciels Kace	2022O00032	499 110,85	0,00	0
07/02/2022	2022C604 - 2022- FRAC Ins gen et agcmt	2022C604	34 088,43	0,00	15
07/02/2022	2022Z304-22 - 2022- Ins gén acmt Antenne NEVERS	2022Z304-22	10 386,32	0,00	15
10/02/2022	2022M00183 - PUBLICATION MARCHE	2022M00183	864,00	0,00	1
13/02/2022	2022O00049 - 2022 SITE INTERNETR HAUS-BURGUND	2022O00049	0,00	0,00	1
16/02/2022	2022M00186 - 2022 LOGICIEL FAIBLE VALEUR	2022M00186	40 001,40	0,00	1
24/02/2022	2022O00048 - Agence Reuter-acq droits auteur-photo Q F-Maillet	2022O00048	1 056,00	0,00	1
02/03/2022	2022O00053 - F 2202-F09 ATHOME Evolutions Onde (devis 2202-D04)	2022O00053	16 934,40	0,00	2
08/03/2022	2022M00195 - FC FIPH -Achat Standard Bluetooth- TOS Maryse BENO	2022M00195	3 680,39	0,00	1
21/03/2022	2022O00073 - 2022 LOGICIEL FAIBLE VALEUR	2022O00073	7 714,80	0,00	1
22/03/2022	2022M00210 - 2022 MDI 2022-0044 IRELEM	2022M00210	183 587,28	0,00	2
22/03/2022	2022M00236 - 2022 MDI 2022-0044 IRELEM	2022M00236	1 740,00	0,00	1
25/03/2022	2022M00192 - BFC-achats de matériel -crise Ukraine	2022M00192	0,00	0,00	1
30/03/2022	2022M00201 - Autre matériel technique > 1000	2022M00201	29 636,06	0,00	5
30/03/2022	23562102 - Amyot : Remplacement des menuiseries extérieures	23562102	13 219,69	0,00	15
31/03/2022	2022H104 - 2022 - Maison Energie Ins générale et agcmt	2022H104	1 824,00	0,00	15
01/04/2022	2022M00206 - GFU 2022	2022M00206	302 563,41	0,00	10
01/04/2022	2022M00207 - GFU SPARE 2022	2022M00207	5 784,00	0,00	10
07/04/2022	2022E204 - 2022 Tour Elithis 4e étage - Install & agencements	2022E204	2 762,11	0,00	5
07/04/2022	23161902B - BEAUNE MAREY salle de cours bâti B 2316	23161902B	3 781,31	0,00	0
20/04/2022	2022M00203 - signalétique du patrimoine	2022M00203	22 308,00	0,00	5
25/04/2022	2022S102 - 2022 - MRI - Ins générale et agcmt	2022S102	35 337,97	0,00	15
25/04/2022	2022Z204 - 2022 - ANTENNE MACON INS GEN AGCMT	2022Z204	40 284,99	0,00	5
26/04/2022	2022M204 - 2022 - MRS Inst agcmt et aménagement	2022M204	25 132,06	0,00	15
02/05/2022	2022S00082 - Biens acquis pour cpte Bohème centrale- Ukraine	2022S00082	31 743,00	0,00	5
02/05/2022	23561901 - Amyot AUXERRE : Relamping	23561901	22 216,20	0,00	15
09/05/2022	REPB000529 - Maison désaffectée de l'ENIL BIO Poligny- cession	REPB000529	325 000,00	0,00	0
12/05/2022	2022E304 - 2022 Tour Elithis 6e étage - Install & agencements	2022E304	61 488,11	0,00	5
16/05/2022	33412107-1 - EREA VERNE : Gestion variation temp ECS internat	33412107-1	1 191,88	0,00	15
17/05/2022	2022V2-104 - 2022 - VIOTTE ins agcmt gén	2022V2-104	72 990,96	0,00	15
01/06/2022	2022O00167 - 2022 MDI 2021-0205 KLEE	2022O00167	95 700,00	0,00	2
03/06/2022	2022O00202 - 2022 MDI 2022-0047 SULLY	2022O00202	254 626,80	0,00	2
17/06/2022	REPB000459 - PORT-LESNEY-ens immob au 1-2 et 3 Baucquet Ly Bois	REPB000459	1,00	0,00	0
21/06/2022	2022A104 - 2022 - LA BROT Ins général agcmt	2022A104	1 355,80	0,00	1
21/06/2022	2022D00007 - Instruments financiers fonds européens	2022D00007	6 000 000,00	0,00	0
29/06/2022	2022Z6104 - 2022 - Antenne de LONS LE SAUNIER Ins gén agcmt	2022Z6104	8 599,28	0,00	5
07/07/2022	2022B00558 - ELITHIS HQ 6	2022B00558	1 326 752,92	0,00	30
07/07/2022	33172113-1 - Terres de l'Yonne Venoy - Amélioration nouvelle s	33172113-1	810,00	0,00	15

Modalités et date d'acquisition	Désignation du bien	N°d'inventaire	Valeur d'acquisition (coût historique)	Cumul des amortissements au 31/12/N	Durée d'amortissement en années (1)
20/07/2022	2022T304 - 2022 - 12 TREM Ins gén & agcmt	2022T304	16 047,27	0,00	1
18/08/2022	2022M00219 - Région BFC- Pose de box à vélos dans 7 gares	2022M00219	176 401,92	0,00	10
18/08/2022	2022M00223 - Orphelinat : fournitures matériel	2022M00223	49 792,40	0,00	1
24/08/2022	2022M00220 - FC FIPH -Achat Standard Bluetooth- TOS Anne-Marie	2022M00220	1 047,75	0,00	1
01/09/2022	2022M00232 - 2022-Autre matériel tech > 1 000?	2022M00232	10 056,40	0,00	5
05/09/2022	23612103 - Janot SENS : Gestion infiltration internat	23612103	4 504,61	0,00	15
08/09/2022	2022M00224 - x mj 2 bornes électriques Convention bis OM/OM	2022M00224	9 850,51	0,00	10
08/09/2022	2022S00080 - TEMIS SCIENCES-const bat et extens-remise bienEtat	2022S00080	4 981 305,47	0,00	30
14/09/2022	2022N104 - 2022 Caserne Pittié - Installations gén agencement	2022N104	8 473,35	0,00	15
15/09/2022	23642101 - Vauban : Pose prise inform Internat Logement exter	23642101	8 006,53	0,00	15
27/09/2022	2022D00011 - CDC-PIA 4-ingénierie projets formations	2022D00011	2 124 610,00	0,00	0
28/09/2022	2022O00234 - 2022 MDI 2022-0369 CGI GRAND ANGLE	2022O00234	47 658,00	0,00	2
04/10/2022	2022S00090 - Département 21- Lycée Carnot phase 2	2022S00090	38 309,53	0,00	21
21/10/2022	2022D00014 - 2022 Fonds européen d'investissement (FEI)	2022D00014	14 850 000,00	0,00	0
21/10/2022	2022D00015 - 2022 FONDS D'INVESTISSEMENT "FILIERES AGROALIMENTA	2022D00015	3 500 000,00	0,00	0
28/10/2022	2022A204 - 2022 - ARTDAM Ins gén & agcmt	2022A204	1 005,04	0,00	15
28/10/2022	2022A304 - 2022 - 20 ARDENNES Ins gén & agcmt	2022A304	548,04	0,00	5
28/10/2022	2022B104 - 2022 - 16 bis de Brosses Ins gén & agcmt	2022B104	15 961,91	0,00	15
28/10/2022	2022C304 - 2022 - CHATEAUNEUF Ins gén & agcmt	2022C304	1 028,70	0,00	15
28/10/2022	2022D104 - 2022 - 46 DEVOSGE Ins gén & agcmt	2022D104	15 717,86	0,00	15
28/10/2022	2022D204 - 2022 - 3 C BERNARD Ins gén & agcmt	2022D204	544,08	0,00	15
28/10/2022	2022D304 - 2022 - 5 C Bernard Ins gén & agcmt	2022D304	218,27	0,00	15
28/10/2022	2022G104 - 2022 - 5 GARIBALDI Ins gén & agcmt	2022G104	1 447,45	0,00	15
28/10/2022	2022G204 - 2022 - 2 GARIBALDI Ins gén & agcmt	2022G204	410,16	0,00	15
28/10/2022	2022T204 - 16 Trém - installations générales et agencements	2022T204	13 951,65	0,00	15
08/11/2022	2022V104 - 2022 - VEZELAY : Installat° générales & agencement	2022V104	6 149,53	0,00	15
15/11/2022	2022B00837 - ELITHIS HQ 7	2022B00837	1 297 580,62	0,00	30
15/11/2022	2022B00838 - ELITHIS HQ 8	2022B00838	1 280 308,48	0,00	30
15/11/2022	2022B00839 - ELITHIS HQ 9	2022B00839	1 457 247,47	0,00	30
16/11/2022	2022Z6104-22 - 2022 - LONS : Installat° générales & agencement	2022Z6104-22	2 407,97	0,00	1
23/11/2022	2022B00854 - Châteauneuf-en-Auxois-aménagements divers-	2022B00854	744,00	0,00	1
25/11/2022	GK-098-BZ - GK-098-BZ	GK-098-BZ	14 032,06	0,00	5
25/11/2022	GK-223-BZ - GK-223-BZ	GK-223-BZ	14 032,06	0,00	5
25/11/2022	GK-318-EL - GK-318-EL	GK-318-EL	14 032,06	0,00	5
25/11/2022	GK-325-EL - GK-325-EL	GK-325-EL	14 032,06	0,00	5
25/11/2022	GK-342-EL - GK-342-EL	GK-342-EL	14 032,06	0,00	5
25/11/2022	GK-369-EL - GK-369-EL	GK-369-EL	14 032,06	0,00	5
25/11/2022	GK-394-EL - GK-394-EL	GK-394-EL	14 032,06	0,00	5
25/11/2022	GK-414-EL - GK-414-EL	GK-414-EL	14 032,06	0,00	5
25/11/2022	2022S00105 - Etat- participation déploiement station vélos gare	2022S00105	100 249,00	0,00	8
28/11/2022	2022M00261 - FC COMMANDE CP22112124	2022M00261	200,00	0,00	1
28/11/2022	2022M00262 - FC COMMANDE CP22112124	2022M00262	159,64	0,00	1
29/11/2022	2022M00250 - FC *FIPH -BATTERIE MATERIEL PORTATIF ESPACES VERTS	2022M00250	480,40	0,00	1
29/11/2022	2022M00251 - FC *FIPH -BATTERIE MATERIEL PORTATIF ESPACES VERTS	2022M00251	500,00	0,00	1

Modalités et date d'acquisition	Désignation du bien	N°d'inventaire	Valeur d'acquisition (coût historique)	Cumul des amortissements au 31/12/N	Durée d'amortissement en années (1)
01/12/2022	2022M00263 - Inventaire-achat matériel photo 2022	2022M00263	4 865,80	0,00	5
02/12/2022	2022B00870 - DELAVELLE archives	2022B00870	819 500,00	0,00	30
31/12/2022	2022S00038 - Etat participation DRI Verne	2022S00038	27 731,60	0,00	5
Acquisitions à titre gratuit			0,00	0,00	
Mise à disposition			0,00	0,00	
Affectation			0,00	0,00	
Mises en concession ou affermage			0,00	0,00	
Divers			479 207 395,65	0,00	
01/01/2022	2015B00016 - FC-Op 2015-04-001776 LEGTA Quelet	2015B00016	10 048,49	0,00	30
03/01/2022	2022O00001 - 2022 Subv d'équip versées à l'Etat-voiries	2022O00001	11 311 431,67	0,00	40
03/01/2022	2022O00002 - 2022 Subv d'équip versées à l'Etat-monument hist	2022O00002	0,00	0,00	40
03/01/2022	2022O00003 - 2022 Subv d'équip versées aux départs-infra	2022O00003	1 197 874,06	0,00	40
03/01/2022	2022O00004 - 2022 Subv d'équip versées group collec EPL-infr	2022O00004	5 329 099,11	0,00	40
03/01/2022	2022O00005 - 2022 Subv d'équip versées aux pers dt privé-inf	2022O00005	0,00	0,00	40
03/01/2022	2022S00002 - 2022 Subv d'équip versées à l'Etat-immobilier	2022S00002	660 000,00	0,00	30
03/01/2022	2022S00003 - 2022 Subv d'équip versées à l'Etat-infra	2022S00003	921 500,00	0,00	40
03/01/2022	2022S00006 - 2022 Subv d'équip versées aux départs-mob mat	2022S00006	288 351,52	0,00	5
03/01/2022	2022S00007 - 2022 Subv d'équip versées aux départs-immob	2022S00007	10 946 701,95	0,00	30
03/01/2022	2022S00008 - 2022 Subv d'équip versées aux cnes/interco-mob	2022S00008	6 811 935,08	0,00	5
03/01/2022	2022S00009 - 2022 Subv d'équip versées aux cnes/interco-immob	2022S00009	53 506 778,56	0,00	30
03/01/2022	2022S00010 - 2022 Subv d'équip versées aux cnes/interco-infr	2022S00010	57 470,04	0,00	40
03/01/2022	2022S00011 - 2022 Subv d'équip versées groupts collec EPL-mob	2022S00011	3 325 885,49	0,00	5
03/01/2022	2022S00012 - 2022 Subv d'équip versées groupts collec EPL-im	2022S00012	17 460 382,99	0,00	30
03/01/2022	2022S00013 - 2022 Subv d'équip versées aux SPIC-mob mat étud	2022S00013	181 931,68	0,00	5
03/01/2022	2022S00014 - 2022 Subv d'équipts versées aux SPIC-immobilier	2022S00014	3 332 075,23	0,00	30
03/01/2022	2022S00015 - 2022 Subv d'équip versées à la SNCF-mob mat	2022S00015	98 708 962,98	0,00	5
03/01/2022	2022S00017 - 2022 Subv d'équip versées à la SNCF-projets inf	2022S00017	11 535 079,23	0,00	40
03/01/2022	2022S00018 - 2022 Subv d'équip versées à SNCF RESEAU-mob	2022S00018	409 609,12	0,00	5
03/01/2022	2022S00019 - 2022 Subv d'équip versées à SNCF RESEAU-immobilier	2022S00019	0,00	0,00	30
03/01/2022	2022S00020 - 2022 Subv d'équip versées à SNCF RESEAU-infra	2022S00020	13 734 253,42	0,00	40
03/01/2022	2022S00021 - 2022 Subv d'équip versées aux orga pub div-mob	2022S00021	13 431 771,02	0,00	5
03/01/2022	2022S00022 - 2022 Subv d'équip versées aux orga pub div-immob	2022S00022	15 670 117,51	0,00	30
03/01/2022	2022S00023 - 2022 Subv d'équip versées aux orga pub div-infr	2022S00023	8 322,17	0,00	40
03/01/2022	2022S00024 - 2022 Subv d'équip versées aux pers dt privé-mob	2022S00024	40 008 416,12	0,00	5
03/01/2022	2022S00025 - 2022 Subv d'équip versées aux pers dt privé-imm	2022S00025	39 680 089,57	0,00	30
03/01/2022	2022S00027 - 2022 Subv d'équip versées aux EPLE-immobilier	2022S00027	14 801 846,96	0,00	30
03/01/2022	2022S00028 - 2022 Subv d'équip versées aux tiers FEDER	2022S00028	44 980 437,35	0,00	1
03/01/2022	2022S00026 - 2022 Subv d'équip versées aux EPLE-mob	2022S00026	5 045 593,55	0,00	5
01/02/2022	2015B00014 - FC-Op 2015-04-001769 LP Le Corbusier	2015B00014	84 385,55	0,00	30
01/02/2022	2015B00017 - FC-Op 2014-04-001583 LP Le Corbusier	2015B00017	91 505,49	0,00	30
01/02/2022	2015B00026 - FC-Op 2015-04-001799 LP Ferry	2015B00026	20 237,74	0,00	30
01/02/2022	2015B00032 - FC-Op 2015-04-001798 LP Pontarcher	2015B00032	13 315,84	0,00	30
01/02/2022	2015B00036 - FC-Op 2013-04-000641 LP Friant	2015B00036	412 504,79	0,00	30
01/02/2022	2015B00037 - FC-Op 2015-04-001772 Pasteur	2015B00037	4 418,06	0,00	30

Modalités et date d'acquisition	Désignation du bien	N°d'inventaire	Valeur d'acquisition (coût historique)	Cumul des amortissements au 31/12/N	Durée d'amortissement en années (1)
01/02/2022	2015B00038 - FC-Op 2012-04-000008 Ledoux	2015B00038	166 011,60	0,00	30
01/02/2022	2015B00045 - FC-Op 2014-04-000831 Follereau	2015B00045	7 464,03	0,00	30
01/02/2022	2015B00048 - FC-Op 2014-04-001646 Peugeot	2015B00048	864 584,77	0,00	30
01/02/2022	2015B00049 - FC-Op 2014-02-001419 LP Ferry	2015B00049	47 912,05	0,00	30
01/02/2022	2015B00054 - FC-Op 2015-04-001854 Belin	2015B00054	5 255,66	0,00	30
01/02/2022	2015B00055 - FC-Op 2015-04-001737 Follereau	2015B00055	167 096,64	0,00	30
01/02/2022	2015B00057 - FC-Op 2014-02-001426 Grand Chénois	2015B00057	48 133,28	0,00	30
01/02/2022	2015B00058 - FC-Op 2014-02-001421 Aragon	2015B00058	45 899,61	0,00	30
01/02/2022	2015B00059 - FC-Op 2014-02-001424 Cuvier	2015B00059	49 624,75	0,00	30
01/02/2022	2015B00060 - FC-Op 2014-02-001417 Courbet	2015B00060	49 784,08	0,00	30
01/02/2022	2015B00061 - FC-Op 2014-02-001416 Condorcet	2015B00061	49 540,36	0,00	30
01/02/2022	2015B00062 - FC-Op 2014-02-001420 LEGTA Quelet	2015B00062	46 199,39	0,00	30
02/02/2022	23011504 - BO-Eiffel : TX construction d une éolienne à but p	23011504	8 259,60	0,00	15
02/02/2022	23021139 - BO-H. Fontaine : Réfection de l'étanchéité des ter	23021139	73 473,24	0,00	30
02/02/2022	23021140 - BO-23021140 - Fontaine : Réfection des murs des at	23021140	94 145,43	0,00	15
02/02/2022	23021417 - BO-H. Fontaine : Remplacement des radiants dans le	23021417	2 017,68	0,00	15
02/02/2022	23021710 - Amgt de 3 salles dans le bât D (bac pro TAO)	23021710	110 377,08	0,00	30
02/02/2022	23021714 - Dijon H.Fontaine Régul chaufferie	23021714	47 740,80	0,00	30
02/02/2022	23030520 - BO-Montchapet : Réno des vestiaires des 2 gymnases	23030520	707 908,03	0,00	30
02/02/2022	23031601 - Montchapet : Remplacement du SSI des bât A (adm-	23031601	1 882,20	0,00	15
02/02/2022	23031801 - 21 Dijon MONTCHAPET GREAL divers travaux maintenan	23031801	21 060,41	0,00	30
02/02/2022	23031805 - DIJON MONTCHAPET Rénovation salle 201 - Bâtiment B	23031805	9 054,53	0,00	30
02/02/2022	23039703 - BO-Montchapet - Réfection des circulations du bâti	23039703	513 384,29	0,00	15
02/02/2022	23040114 - BO-Judic : Restruct° globale 1ère phase : bât M	23040114	100 404,56	0,00	30
02/02/2022	23041711 - SEMUR Judic SECURISATION	23041711	5 210,04	0,00	30
02/02/2022	23061626 - Antoine - CHENOVE-remplact+rationali° réseau HT	23061626	17 096,36	0,00	30
02/02/2022	23061707 - CHENOVE Antoine SECURISATION	23061707	31 223,05	0,00	30
02/02/2022	23061708 - CHENOVE Antoine GREAL divers trx maintenance	23061708	5 366,94	0,00	30
02/02/2022	23061802 - Antoine CHENOVE GREAL Maintenance	23061802	1 839,62	0,00	30
02/02/2022	23091111 - BO-Marcs d'or : Réamengt salles de sciences pour c	23091111	97 378,02	0,00	30
02/02/2022	23091135 - BO-Marcs d'or : Réfection de l'étanchéité du bâti	23091135	230 353,85	0,00	15
02/02/2022	23100105 - BO-Weil : Rénovation des logements (bât2) 1èere tr	23100105	127 048,32	0,00	15
02/02/2022	23101419 - BO-Weil : Remplacement du système de ssi du bâtime	23101419	143 506,15	0,00	15
02/02/2022	23101712 - DIJON Weil SECURISATION	23101712	26 487,98	0,00	30
02/02/2022	23111711 - LONGCHAMP Moisand GREAL divers travaux de maintena	23111711	4 653,60	0,00	30
02/02/2022	23141711 - CHATILLON Nisard GREAL batterie CTA cuisine	23141711	5 069,04	0,00	30
02/02/2022	23141806 - Chatillon Nisard Climatisation local serveur bât B	23141806	16 646,56	0,00	30
02/02/2022	2015B00063 - FC-Op 2014-02-001418 Follereau	2015B00063	49 302,13	0,00	30
02/02/2022	2015B00066 - FC-Op 2014-04-001588 Nodier	2015B00066	76 465,28	0,00	30
02/02/2022	2015B00076 - FC-Op 2015-04-001827 Hugo	2015B00076	17 178,74	0,00	30
02/02/2022	2015B00077 - FC-Op 2014-04-001697 ENIL Mamirolle	2015B00077	13 167,38	0,00	30
02/02/2022	2015B00078 - FC-Op 2014-02-001422 Peugeot	2015B00078	48 618,43	0,00	30
02/02/2022	2015B00079 - FC-Op 2014-04-001509 Nodier	2015B00079	62 721,21	0,00	30
02/02/2022	2015B00080 - FC-Op 2015-04-001937 Duhamel	2015B00080	11 363,99	0,00	30
02/02/2022	2015B00086 - FC-Op 2013-04-000748 Aragon	2015B00086	150 749,10	0,00	30

Modalités et date d'acquisition	Désignation du bien	N°d'inventaire	Valeur d'acquisition (coût historique)	Cumul des amortissements au 31/12/N	Durée d'amortissement en années (1)
02/02/2022	2015B00087 - FC-Op 2015-04-001990 Peugeot	2015B00087	7 688,76	0,00	30
02/02/2022	2015B00088 - FC-Op 2015-04-001989 Follereau	2015B00088	5 217,73	0,00	30
02/02/2022	2015B00089 - FC-Op 2015-04-001991 Courbet	2015B00089	4 811,77	0,00	30
02/02/2022	2015B00093 - FC-Op 2015-04-002008 LP Luxembourg	2015B00093	20 673,92	0,00	30
02/02/2022	2015B00104 - FC-Op 2015-04-001806 Pergaud	2015B00104	52 395,18	0,00	30
02/02/2022	2015B00105 - FC-Op 2015-04-001899 LEGTA Granvelle	2015B00105	49 941,86	0,00	30
02/02/2022	2015B00106 - FC-Op 2013-02-000771 LEGTA Granvelle	2015B00106	49 783,45	0,00	30
02/02/2022	2015B00107 - FC-Op 2015-04-002012 LEGTA Granvelle	2015B00107	114 274,22	0,00	30
02/02/2022	2015B00108 - FC-Op 2015-04-002009 LEGTA Faure	2015B00108	48 937,26	0,00	30
02/02/2022	2015B00111 - FC-Op 2014-02-000917 Haag	2015B00111	47 717,49	0,00	30
02/02/2022	2015B00112 - FC-Op 2014-02-000918 Hugo	2015B00112	48 235,08	0,00	30
02/02/2022	2015B00114 - FC-Op 2013-02-000519 LP Bernard	2015B00114	45 042,58	0,00	30
02/02/2022	2015B00116 - FC-Op 2014-04-001711 LEGTA Munier	2015B00116	123 401,88	0,00	30
02/02/2022	2015B00122 - FC-Op 2014-04-001728 Haag	2015B00122	3 805,21	0,00	30
02/02/2022	2015B00124 - FC-Op 2015-04-001788 Hugo	2015B00124	10 489,36	0,00	30
10/02/2022	2015B00271 - FC-Op 2015-04-002067 LP Condé	2015B00271	31 557,74	0,00	30
10/02/2022	2015B00291 - FC-Op 2015-04-002197 LP Le Corbusier	2015B00291	5 818,50	0,00	30
01/03/2022	23431422 - BO-Cassin: Restructuration des ateliers SPLAAD	23431422	5 284 897,69	0,00	30
01/03/2022	2010B00048 - FC-SEDD Op 547 D Lyc Cuvier	2010B00048	3 373 236,14	0,00	30
01/03/2022	2011B00027 - FC-SODEB Op 1515TB Legta Valdoie	2011B00027	5 349 851,08	0,00	30
01/03/2022	2011B00042 - FC-SEDD Op 525 D Lyc Cuvier	2011B00042	175 961,30	0,00	30
01/03/2022	2011B00045 - FC-SEDD Op 545 D Lyc Louverture	2011B00045	5 724 503,71	0,00	30
01/03/2022	2011B00050 - FC-SEDD Op 561 D Lyc Fernand Léger	2011B00050	1 271 606,91	0,00	30
25/03/2022	23160628 - BO-Marey : Réalisation diag cuisines	23160628	44 637,81	0,00	15
25/03/2022	23161706 - BEAUNE Marey SECURISATION	23161706	2 040,00	0,00	15
25/03/2022	23201108 - BO-Follereau : Travaux de mise en sécu incendie du	23201108	371 636,26	0,00	30
25/03/2022	23211106 - BO-Renard : Remplacement des centrales incendie de	23211106	579 047,68	0,00	30
25/03/2022	23221004 - BO-Mitterrand : Rest° des locaux dans le cadre du	23221004	618 330,41	0,00	30
25/03/2022	23221024 - BO-Mitterrand : Remise en état suite tornade 14/07	23221024	150 798,19	0,00	30
25/03/2022	23221718 - CHATEAU CHINON divers travaux de maintenance	23221718	31 368,56	0,00	30
25/03/2022	23221721 - CHATEAU CHINON F.MITTE RAND Remise Etat volet CF	23221721	3 623,40	0,00	15
25/03/2022	23281403 - LY varzy le mont chatelet-réno vat clôture	23281403	3 744,00	0,00	15
25/03/2022	23281410 - BO-Le Mont Châtelet : Travaux de création d'extrac	23281410	253 102,43	0,00	15
25/03/2022	23281711 - Ly A.COLAS rénovation installation clôtures	23281711	780,00	0,00	15
25/03/2022	23291716 - AUTUN Bonaparte GREAL div trx maintenance	23291716	18 378,00	0,00	30
25/03/2022	23301708 - CHALON Niepce GREAL - diag et investig° RADON	23301708	2 954,70	0,00	15
25/03/2022	23310308 - BO-Mathias : Aménagement du pôle scientifique	23310308	4 405 999,38	0,00	30
25/03/2022	23310519 - BO-Mathias : Réno logts fonc°+mises normes élec et	23310519	153 855,58	0,00	30
25/03/2022	23311308 - BO-Mathias : Tx de mise en conformité incendie des	23311308	279 042,02	0,00	15
25/03/2022	23321121 - BO-Tyard : Rénovation des façades et des menuiseri	23321121	709 118,52	0,00	30
25/03/2022	23321702 - Tyard-Chalon s/s-Remise état quai livrais accident	23321702	3 720,00	0,00	15
25/03/2022	23321708 - Tyard : remise en état plancher chauffant gymnase	23321708	4 488,12	0,00	15
25/03/2022	23330405 - BO-Claudiel : Restructuration de l'internat	23330405	3 028 470,23	0,00	30
25/03/2022	23331401 - BO-Claudiel : Mise en conformité de la centrale d'a	23331401	63 132,92	0,00	15
25/03/2022	23331704 - Claudiel : Sécurisation alarme intrusion	23331704	4 380,00	0,00	15
25/03/2022	23340516 - BO-Voisin : Restructuration et extension du restau	23340516	12 652,96	0,00	30
25/03/2022	23341410 - BO-Voisin : Mise en conformité du système d	23341410	13 158,00	0,00	30

Modalités et date d'acquisition	Désignation du bien	N°d'inventaire	Valeur d'acquisition (coût historique)	Cumul des amortissements au 31/12/N	Durée d'amortissement en années (1)
25/03/2022	23341705 - TOURNUS Voisin SECURISATION ALARME	23341705	20 974,34	0,00	30
25/03/2022	23341708 - TOURNUS Gabriel Voisin Tvx Divers Maintenance GR	23341708	44 420,40	0,00	15
25/03/2022	2015B00125 - FC-Op 2014-04-001694 Pasteur	2015B00125	70 174,00	0,00	30
25/03/2022	2015B00129 - FC-Op 2014-02-000920 LP Pâris	2015B00129	45 575,69	0,00	30
25/03/2022	2015B00130 - FC-Op 2014-04-000828 LEGTA Quelet	2015B00130	2 031,96	0,00	30
25/03/2022	2015B00131 - FC-Op 2014-04-000823 LP Mandela	2015B00131	219 994,95	0,00	30
25/03/2022	2015B00132 - FC-Op 2015-04-002041 LP Ferry	2015B00132	11 084,26	0,00	30
25/03/2022	2015B00133 - FC-Op 2015-04-002042 Aragon	2015B00133	9 477,37	0,00	30
25/03/2022	2015B00134 - FC-Op 2013-04-002040 Aragon	2015B00134	583,75	0,00	15
25/03/2022	2015B00137 - FC-Op 2015-04-002045 Follereau	2015B00137	79 065,03	0,00	30
25/03/2022	2015B00138 - FC-Op 2015-04-002049 Condorcet	2015B00138	709,69	0,00	15
25/03/2022	2015B00139 - FC-Op 2015-04-002046 Condorcet	2015B00139	1 270,31	0,00	15
25/03/2022	2015B00140 - FC-Op 2013-04-000754 EREA Fournier	2015B00140	40 982,75	0,00	30
25/03/2022	2015B00141 - FC-Op 2014-04-001709 Duhamel	2015B00141	64 871,86	0,00	30
25/03/2022	2015B00143 - FC-Op 2015-04-001802 Marmier	2015B00143	4 665,31	0,00	15
25/03/2022	2015B00144 - FC-Op 2014-04-001463 PE Victor	2015B00144	309 545,66	0,00	30
25/03/2022	2015B00145 - FC-Op 2014-04-001587 Bérard	2015B00145	310 110,54	0,00	30
25/03/2022	2015B00146 - FC-Op 2015-04-002059 Nodier	2015B00146	12 841,98	0,00	30
25/03/2022	2015B00150 - FC-Op 2015-04-002061 EREA La Moraine	2015B00150	9 362,88	0,00	30
25/03/2022	2015B00151 - FC-Op 2015-04-002056 Colomb	2015B00151	19 075,31	0,00	30
25/03/2022	2015B00155 - FC-Op 2013-04-000305 LP Pontarcher	2015B00155	46 914,18	0,00	30
25/03/2022	2015B00162 - FC-Op 2015-04-001787 Haag	2015B00162	72 042,20	0,00	30
25/03/2022	2015B00163 - FC-Op 2015-04-001892 Haag	2015B00163	15 615,20	0,00	30
25/03/2022	2015B00171 - FC-Op 2015-04-002078 Haag	2015B00171	38 911,16	0,00	30
25/03/2022	2015B00172 - FC-Op 2015-04-002080 Belin	2015B00172	14 353,15	0,00	30
25/03/2022	2015B00177 - FC-Op 2015-04-002087 Faure	2015B00177	186 820,38	0,00	30
25/03/2022	2015B00181 - FC-Op 2015-04-001777 Lumière	2015B00181	605 150,11	0,00	30
25/03/2022	2015B00182 - FC-Op 2014-04-001635 Hugo	2015B00182	794 456,71	0,00	30
02/05/2022	2015B00185 - FC-Op 2015-04-002090 Marmier	2015B00185	108,32	0,00	15
02/05/2022	2015B00186 - FC-2015-04-002091 Ledoux	2015B00186	827,17	0,00	15
02/05/2022	2015B00197 - FC-Op 2015-04-001810 Pasteur	2015B00197	8 420,26	0,00	30
02/05/2022	2015B00198 - FC-Op 2015-04-002095 Cuvier	2015B00198	32 224,93	0,00	30
02/05/2022	2015B00199 - FC-Op 2015-04-001759 LP Pontarcher	2015B00199	488 967,35	0,00	30
02/05/2022	2015B00200 - FC-Op 2013-02-000774 Faure	2015B00200	47 578,90	0,00	30
02/05/2022	2015B00201 - FC-Op 2015-04-001811 Marmier	2015B00201	7 189,42	0,00	30
02/05/2022	2015B00202 - FC-Op 2014-04-001590 LP Bernard	2015B00202	63 037,04	0,00	30
02/05/2022	2015B00204 - FC-Op 2015-04-001780 LP Abbans	2015B00204	23 943,82	0,00	30
02/05/2022	2015B00205 - FC-Op 2015-04-002099 Follereau	2015B00205	3 654,63	0,00	30
02/05/2022	2015B00207 - FC-Op 2015-04-002100 LP Ferry	2015B00207	2 226,66	0,00	30
02/05/2022	2015B00212 - FC-Op 2015-04-002098 Follereau	2015B00212	16 357,72	0,00	30
02/05/2022	2015B00222 - FC-Op 2014-04-001407 LP Condé	2015B00222	484 147,43	0,00	30
02/05/2022	2015B00223 - FC-Op 2014-04-000929 Pergaud	2015B00223	255 553,97	0,00	30
02/05/2022	2015B00226 - FC-Op 2015-04-002110	2015B00226	82 123,54	0,00	30
02/05/2022	2015B00229 - FC-Op 2014-04-001473 Cournot	2015B00229	199 302,02	0,00	30
02/05/2022	2015B00230 - FC-Op 2015-02-002115 Pasteur	2015B00230	21 296,62	0,00	30
02/05/2022	2015B00234 - FC-Op 2015-04-001895 PE Victor	2015B00234	15 093,07	0,00	30
02/05/2022	2015B00235 - FC-Op 2013-04-000923 LP Prévert	2015B00235	55 710,91	0,00	30
02/05/2022	2015B00238 - FC-Op 2014-04-001644 Nodier	2015B00238	309 634,33	0,00	30

Modalités et date d'acquisition	Désignation du bien	N°d'inventaire	Valeur d'acquisition (coût historique)	Cumul des amortissements au 31/12/N	Durée d'amortissement en années (1)
02/05/2022	2015B00239 - FC-Op 2014-04-001427 LP Montciel	2015B00239	191 492,74	0,00	30
02/05/2022	2015B00242 - FC-Op 2015-04-002153 Belin	2015B00242	24 189,15	0,00	30
02/05/2022	2015B00246 - FC-Op 2015-04-002161 L Condorcet	2015B00246	1 725,54	0,00	30
02/05/2022	2015B00247 - FC-Op 2015-04-002162 Courbet	2015B00247	8 143,79	0,00	30
02/05/2022	2015B00248 - FC-Op 2013-04-000620 LP Ferry	2015B00248	3 477,00	0,00	30
10/05/2022	2015B00249 - FC-Op 2015-04-002113 Follereau	2015B00249	57 594,86	0,00	30
10/05/2022	2015B00250 - FC-Op 2014-04-001554 LEGTA Quelet	2015B00250	103 716,81	0,00	30
10/05/2022	2015B00253 - FC-Op 2015-04-002152 Nodier	2015B00253	29 743,19	0,00	30
10/05/2022	2015B00255 - FC-Op 2015-04-001774 Pasteur	2015B00255	32 695,17	0,00	30
10/05/2022	2015B00258 - FC-Op 2014-04-001502 Nodier	2015B00258	61 313,42	0,00	30
10/05/2022	2015B00263 - FC-Op 2015-04-002182 Viette	2015B00263	23 989,88	0,00	30
10/05/2022	2015B00265 - FC-Op 2014-04-002154 LP Condé	2015B00265	216,65	0,00	15
10/05/2022	2015B00266 - FC-Op 2015-04-002187 Condorcet	2015B00266	7 385,52	0,00	30
10/05/2022	2015B00267 - FC-Op 2015-04-002186 Peugeot	2015B00267	7 041,25	0,00	30
10/05/2022	2015B00268 - FC-Op 2015-04-002185 Courbet	2015B00268	1 393,76	0,00	30
10/05/2022	2015B00270 - FC-Op 2015-04-001903 LP Diderot	2015B00270	36 145,17	0,00	30
10/05/2022	2015B00272 - FC-Op 2015-04-001773 Pasteur	2015B00272	56 667,44	0,00	30
10/05/2022	2015B00273 - FC-Op 2013-02-000770 Pergaud	2015B00273	47 250,63	0,00	30
10/05/2022	2015B00279 - FC-Op 2013-04-000714 Grand Chênois	2015B00279	542 900,70	0,00	30
10/05/2022	2015B00281 - FC-Op 2014-04-001693 ENIL Mamirolle	2015B00281	8 168,71	0,00	30
10/05/2022	2015B00283 - FC-Op 2015-04-002136 LP Friant	2015B00283	1 996,20	0,00	15
10/05/2022	2015B00292 - FC-Op 2014-04-001660 Lumière	2015B00292	1 343 259,09	0,00	30
10/05/2022	2015B00293 - FC-Op 2015-07-002195 CFA Haute Saône	2015B00293	10 608,00	0,00	30
10/05/2022	2015B00295 - FC-Op 2013-04-000497 LP Beauregard	2015B00295	41 825,54	0,00	30
10/05/2022	2015B00300 - FC-Op 2013-04-000499 Belin	2015B00300	145 266,00	0,00	30
10/05/2022	2015B00301 - FC-Op 2015-04-002169 Peugeot	2015B00301	147 880,95	0,00	30
10/05/2022	2015B00302 - FC-Op 2015-04-002213 Cuvier	2015B00302	27 821,34	0,00	30
10/05/2022	2015B00303 - FC-Op 2015-04-002212 LP Pontarcher	2015B00303	88 914,48	0,00	30
10/05/2022	2015B00259 - FC-Op 2015-04-002112 Aragon	2015B00259	38 920,41	0,00	30
11/05/2022	23361220 - BO-Gauthey : Réalisation de travaux de raccordemen	23361220	10 578,62	0,00	30
11/05/2022	23361223 - BO-Réf° complète+isolat° toitures bât B-C, + bât	23361223	883 903,02	0,00	30
11/05/2022	23361315 - BO-Gauthey : Tx d'optimisation réseaux de chauffag	23361315	631 456,68	0,00	30
11/05/2022	23361406 - BO-Gauthey : Diagnostic des façades et couvertures	23361406	4 680,00	0,00	15
11/05/2022	23361801 - Gauthey : Sécurisation alarme intrusion	23361801	21 258,25	0,00	15
11/05/2022	23381105 - BO-Wittmer : Travaux de désenfumage et asservt des	23381105	350,00	0,00	15
11/05/2022	23381135 - BO-Wittmer : Réfection centrale incendie + équipts	23381135	92 205,27	0,00	15
11/05/2022	23410515 - BO-Vincenot : Poursuite de la restruct° du lycée	23410515	214,49	0,00	15
11/05/2022	23410516 - BO-Vincenot : Rest° du resto sco -	23410516	36 494,98	0,00	30
11/05/2022	23410619 - BO-Vincenot : Réfection des réseaux d'eau	23410619	394 544,03	0,00	30
11/05/2022	23410802 - BO-Vincenot : Travaux de mise en conformité électr	23410802	867 092,46	0,00	30
11/05/2022	23411710 - Vincenot : SECU- Mise en ?uvre alarme intrusion ar	23411710	4 380,00	0,00	15
11/05/2022	23411802 - Vicenot : Travaux de câblage dans les ateliers	23411802	19 617,18	0,00	15
11/05/2022	23411803 - Vincenot : Complément travaux VDI Bât E et C	23411803	6 752,06	0,00	15
11/05/2022	23411804 - Vincenot : Adaptation locaux pour section STI2D	23411804	1 530,00	0,00	15
11/05/2022	23421128 - BO-Lamartine : Remplacement de la centrale incendi	23421128	184 470,83	0,00	15
11/05/2022	23430432 - BO-Cassin : Réno° du bâtiment B (fenêtres + façade	23430432	3 928 773,65	0,00	30
11/05/2022	23431027 - BO-Cassin : Remise en état suite grêle 10/05/10	23431027	49 000,00	0,00	15
11/05/2022	23441230 - BO-Parriat : Réfection des toitures et désenfumage	23441230	6 189,63	0,00	15

Modalités et date d'acquisition	Désignation du bien	N°d'inventaire	Valeur d'acquisition (coût historique)	Cumul des amortissements au 31/12/N	Durée d'amortissement en années (1)
11/05/2022	23441719 - MONTCEAU Parriat GREAL divers trx de main	23441719	42 162,00	0,00	30
11/05/2022	23501030 - BO-Dumaine : Remise en état suite grêle 10/05/10	23501030	36 649,00	0,00	15
11/05/2022	23501104 - BO-Dumaine : Travaux de mise en sécurité électrique	23501104	331 589,45	0,00	15
11/05/2022	23501203 - BO-23501203 - Dumaine : Remplct de dalles en PVC	23501203	36 989,92	0,00	15
24/05/2022	2015B00304 - FC-Op 2015-04-002214 LP Mandela	2015B00304	29 374,15	0,00	30
24/05/2022	2016B00020 - Op 2015-04-002064 Hugo	2016B00020	7 039,36	0,00	30
24/05/2022	2016B00041 - Op 2015-04-002184 LP Condé	2016B00041	5 778,00	0,00	30
24/05/2022	2016B00053 - Op 2015-04-001837 Colomb	2016B00053	68 134,60	0,00	30
24/05/2022	2016B00064 - Op 2013-04-000724 Cuvier	2016B00064	9 573,65	0,00	30
24/05/2022	2016B00065 - Op 2015-04-002142 Legta Quelet	2016B00065	2 748,49	0,00	30
24/05/2022	2016B00098 - Op 2016-04-002229 LP Fillod	2016B00098	14 639,09	0,00	30
24/05/2022	2016B00102 - Op 2015-04-002223 LP Luxembourg	2016B00102	245,51	0,00	15
24/05/2022	2016B00109 - Op 2016-04-002228 St Sauveur	2016B00109	840,00	0,00	15
24/05/2022	2016B00119 - Op 2016-04-002234 Legta Quelet	2016B00119	9 244,84	0,00	30
24/05/2022	2016B00146 - Op 2013-04-000719 Follereau	2016B00146	4 424,61	0,00	30
24/05/2022	2016B00147 - Op 2016-04-002244 LP Mandela	2016B00147	125 599,77	0,00	30
24/05/2022	2016B00158 - Op 2014-04-001567 LP Fertet	2016B00158	25 631,20	0,00	30
24/05/2022	2016B00164 - Op 2013-04-000723 Courbet	2016B00164	14 260,10	0,00	30
24/05/2022	2016B00170 - Op 2016-04-002275 LEGTA Faure	2016B00170	21 467,92	0,00	30
24/05/2022	2016B00173 - Op 2016-04-002276 Duhamel	2016B00173	30 725,45	0,00	30
24/05/2022	2016B00174 - Op 2015-04-002206 ENIL Mamirolle	2016B00174	3 096,07	0,00	30
24/05/2022	2016B00184 - Op 2016-04-002274 LP Condé	2016B00184	186 880,02	0,00	30
24/05/2022	2016B00194 - Op 2016-04-002295 Lumière	2016B00194	4 422,58	0,00	30
24/05/2022	2016B00216 - Op 2015-02-001764 ENIL Poligny	2016B00216	172 856,81	0,00	30
24/05/2022	2016B00223 - Op 2016-04-002317 EREA Moraine	2016B00223	125 747,47	0,00	30
24/05/2022	2016B00240 - Op 2014-04-001691 Marmier traitement du radon	2016B00240	23 637,98	0,00	30
24/05/2022	2016B00242 - Op 2014-04-000875 L Haberges	2016B00242	449 517,98	0,00	30
24/05/2022	2016B00243 - Op 2016-04-002336 Lumière	2016B00243	16 629,88	0,00	30
24/05/2022	2016B00245 - Op 2016-04-002373 Friant	2016B00245	84 440,98	0,00	30
24/05/2022	2016B00247 - Op 2013-04-000507 LEGTA Faure	2016B00247	13 183,49	0,00	30
24/05/2022	2016B00263 - Op 2016-04-002249 Legta Quelet	2016B00263	2 862,72	0,00	30
24/05/2022	2016B00265 - Op 2015-04-001782 LP Prévert	2016B00265	22 075,87	0,00	30
24/05/2022	2016B00279 - Op 2016-07-002415 CFA 70	2016B00279	150 606,80	0,00	30
24/05/2022	2016B00282 - Op 2016-04-002236 Nodier	2016B00282	130 672,71	0,00	30
01/09/2022	23421708 - MACON Lamartine GREAL	23421708	36 834,33	0,00	30
01/09/2022	23501801 - Dumaine : GREAL - Divers travaux de maintenance	23501801	6 960,30	0,00	15
01/09/2022	23540514 - BO-Dumorey : Amégnt des ateliers pour filière Ener	23540514	104 771,63	0,00	30
01/09/2022	23541513 - BO-Dumorey : Remise en état désenfumage de l'ateli	23541513	127 711,20	0,00	15
01/09/2022	23550504 - BO-Du Gast : Réfection avec isolation par l'extéri	23550504	2 169 992,76	0,00	30
01/09/2022	23551102 - BO-Du Gast : Créat° nouvel accès, reconfig+élargis	23551102	482 522,59	0,00	30
01/09/2022	23561115 - BO-Amyot : Rénovation des sols de l'internat (2è p	23561115	147 102,96	0,00	15
01/09/2022	23561802 - AMYOT AUXERréparation étanchéité couverture gymnase	23561802	8 945,18	0,00	15
01/09/2022	23581114 - BO-Avallon : Remplacement centrale incendie	23581114	9 089,46	0,00	15
01/09/2022	23591104 - BO-Davier : Tx mise en sécu incendie Bâts A,B,E,M,	23591104	302 804,95	0,00	15
01/09/2022	23591106 - BO-Davier : Travaux de mise en confo de l'escalier	23591106	77 554,51	0,00	30
01/09/2022	23591123 - BO-Davier : Mise en sécu des équipements élec atel	23591123	146 276,79	0,00	15
01/09/2022	23591201 - BO-Davier : Mise en conformité électrique des loge	23591201	164 320,40	0,00	15

Modalités et date d'acquisition	Désignation du bien	N°d'inventaire	Valeur d'acquisition (coût historique)	Cumul des amortissements au 31/12/N	Durée d'amortissement en années (1)
01/09/2022	23611133 - BO-Janot : Création de désenfumage dans le bât n°	23611133	114 803,86	0,00	15
01/09/2022	23611335 - BO-Janot : Améliorat thermique bât n° 1 (adm°-log	23611335	8 880,00	0,00	15
01/09/2022	23621101 - BO-Chevalier d'Eon : Remplacement du système de se	23621101	127 723,44	0,00	15
01/09/2022	23621606 - TONNERRE Eon Rempt men ext gym et D/P (site Jacob	23621606	13 088,29	0,00	15
01/09/2022	23621801 - Ch d'Eon TONNERRE : Remise état cheminée chauffer	23621801	2 345,33	0,00	15
01/09/2022	23641714 - Vauban AUXERRE : réparation ascenseur bat prof	23641714	39 280,97	0,00	15
01/09/2022	33061104 - BO-Legta Beaune : Travaux d'aménagement de l'ex de	33061104	19 406,21	0,00	30
01/09/2022	33061312 - BO-Legta Beaune : Création de sanitaires et de ves	33061312	147 885,50	0,00	30
01/09/2022	33061605 - LEGTA Beaune : Reprise des réseaux d'alimentation	33061605	138 705,20	0,00	15
01/09/2022	33071516 - LA La Barotte CHATILLON Déplact chaudière bât f àk	33071516	3 361,62	0,00	15
01/09/2022	33071707 - CHATILLON La Barotte GREAL div trx de maintenance	33071707	14 230,38	0,00	30
01/09/2022	33071801 - CHATILLON La Barotte ref douches bât A1	33071801	83 285,07	0,00	30
01/09/2022	33081708 - QUETIGNY de Serres PLOMBIERES Kir SECURISATION	33081708	68 764,22	0,00	30
01/09/2022	33111713 - NEVERS COSNE PLAGNY site Challuy GREAL div trx mai	33111713	5 244,00	0,00	15
02/09/2022	33131626 - CHATEAU CHINON Morvan Trx chaufferie divers bât	33131626	20 634,00	0,00	30
02/09/2022	33171104 - BO-La Brosse : Rénovation des douches du bât 5 "In	33171104	185 028,64	0,00	30
02/09/2022	33171328 - BO-EPLFFPA TY : Remplct des menuiseries et des occ	33171328	216 340,81	0,00	15
02/09/2022	33171534 - EPLFFPE TY : Remplacement centrale incendie +mise	33171534	63 360,15	0,00	15
02/09/2022	33200001 - BO-EPLFFPA Fontaines : Trav internat CFA Gueugnon	33200001	19 468,31	0,00	30
02/09/2022	33201716 - FONTAINES site Charolles GREAL diag,investig°RADON	33201716	4 462,20	0,00	30
02/09/2022	33201801 - FONTAINES Remplacement volet volant élect au CD	33201801	5 052,00	0,00	15
02/09/2022	33201810 - Fontaines : Réfection d'un muret en pierres	33201810	27 562,96	0,00	15
02/09/2022	33211511 - L horticole du paysage TOURNUS rép plate forme PM	33211511	2 246,09	0,00	15
02/09/2022	33211801 - Les PERRIERES TOULiaison équip salles classes prov	33211801	583,13	0,00	15
02/09/2022	33381704 - BEAUNE Fournier SECURISATION	33381704	30 886,19	0,00	30
02/09/2022	33381801 - BEAUNE EREA Fournier étanchéité bats B et C	33381801	8 826,00	0,00	30
02/09/2022	40001029 - BO-Blum : Travaux de mise en conformité électrique	40001029	86 108,22	0,00	15
02/09/2022	40001111 - BO-Blum : Remplct centrales incendie "Externats" L	40001111	151 857,73	0,00	15
02/09/2022	40001714 - LE CREUSOT Blum panneaux signalétiques	40001714	12 874,80	0,00	30
02/09/2022	40011708 - Bérégovoy rafraîchissement bât F	40011708	7 104,00	0,00	30
02/09/2022	40021145 - BO-De Gennes : Diagnostic du syst_ème de régulatio	40021145	19 633,68	0,00	15
02/09/2022	40031716 - BLANZY Haigneré GREAL - diag et investig° RADON	40031716	2 653,20	0,00	30
02/09/2022	54321231 - BO-De Gaulle : Restructuration du secteur "Laverie	54321231	25 856,28	0,00	15
02/09/2022	54321504 - BO-De gaulle Tx de stabilisation et de relevage de	54321504	38 329,39	0,00	30
02/09/2022	54321720 - DIJON Ch. de Gaulle - Divers Tvx Maintenance GREAL	54321720	28 639,44	0,00	30
02/09/2022	55761502 - BO-Genevoix : Réfection de la toiture du gymnase b	55761502	349 316,89	0,00	15
02/09/2022	55761709 - DECIZE Genevoix GREAL div trx maintenance	55761709	21 791,28	0,00	30
02/09/2022	60691116 - BO-Boivin : Tx déplct SSI dans bât A+report loge	60691116	25 748,73	0,00	15
02/09/2022	60691705 - CHEVIGNY Boivin GREAL Tx maintenance	60691705	5 019,73	0,00	30
02/09/2022	60701701 - H. de Chardonnet : Sécurisation - Alarme intrusion	60701701	5 445,94	0,00	15
02/09/2022	60701703 - CHALON Chardonnet travaux divers de maintenance	60701703	30 148,68	0,00	30
02/09/2022	64811501 - BO-CFA CHAZEY: Remplacement système sécurité incen	64811501	43 661,26	0,00	30
05/09/2022	2016B00283 - Op 2015-04-002150 LP Le Corbusier	2016B00283	49 970,90	0,00	30
05/09/2022	2016B00289 - Op 2016-04-002327 Haag	2016B00289	108 913,63	0,00	30
05/09/2022	2016B00290 - Op 2013-04-000354 LP Pontarcher	2016B00290	144 636,37	0,00	30

Modalités et date d'acquisition	Désignation du bien	N°d'inventaire	Valeur d'acquisition (coût historique)	Cumul des amortissements au 31/12/N	Durée d'amortissement en années (1)
05/09/2022	2016B00298 - Op 2016-04-002431 Bérard	2016B00298	2 579,15	0,00	30
05/09/2022	2016B00315 - Op 2016-04-002407 Follereau	2016B00315	15 694,75	0,00	30
05/09/2022	2016B00316 - Op 2016-04-002320 Follereau	2016B00316	3 239,70	0,00	30
05/09/2022	2016B00317 - Op 2016-04-002447 Condorcet	2016B00317	10 200,11	0,00	30
05/09/2022	2016B00318 - Op 2016-04-002449 Viette	2016B00318	76 977,52	0,00	30
05/09/2022	2016B00329 - Op 2016-04-002239 Cuvier	2016B00329	4 084,99	0,00	30
05/09/2022	2016B00330 - Op 2014-04-001500 LEGTA Quelet	2016B00330	29 095,60	0,00	30
05/09/2022	2016B00353 - Op 2016-04-002453 LEGTA Mancy	2016B00353	1 719,36	0,00	30
05/09/2022	2016B00355 - Op 2013-04-001819 Cournot	2016B00355	73 894,72	0,00	30
05/09/2022	2016B00362 - Op 2016-04-002243 Cuvier	2016B00362	70 280,40	0,00	30
05/09/2022	2016B00363 - Op 2016-04-002475 Michel	2016B00363	114 995,13	0,00	30
05/09/2022	2016B00374 - Op 2014-04-000915 Hugo	2016B00374	145 684,18	0,00	30
05/09/2022	2016B00375 - Op 2015-04-002117 Cuvier	2016B00375	30 737,25	0,00	30
05/09/2022	2016B00376 - Op 2013-04-000749 LP Ferry	2016B00376	1 455,08	0,00	30
05/09/2022	2016B00378 - Op 2014-04-001559 LP Bernard	2016B00378	18 353,46	0,00	30
05/09/2022	2016B00380 - Op 2016-04-002235 LEGTA Faure	2016B00380	60 624,86	0,00	30
05/09/2022	2016B00381 - Op 2016-04-002272 Bérard	2016B00381	16 176,10	0,00	30
05/09/2022	2016B00386 - Op 2016-04-002473 LP Pontarcher	2016B00386	30 178,53	0,00	30
05/09/2022	2016B00387 - Op 2014-04-002190 Marmier	2016B00387	210 143,75	0,00	30
05/09/2022	2016B00389 - Op 2016-04-002476 LP Diderot	2016B00389	3 512,90	0,00	30
05/09/2022	2016B00391 - Op 2016-04-002427 LP Pâris	2016B00391	146 286,65	0,00	30
05/09/2022	2016B00392 - Op 2016-04-002479 Marmier	2016B00392	3 349,18	0,00	30
05/09/2022	2016B00393 - Op 2016-04-002505 L du Bois	2016B00393	35 079,15	0,00	30
05/09/2022	2016B00410 - Op 2016-04-002527 LP Corbusier	2016B00410	37 833,25	0,00	30
18/10/2022	23062008 - CHENOVE Antoine Réparations urgentes sur réseau de	23062008	20 288,08	0,00	15
26/10/2022	2016B00423 - Op 2016-04-002560 LP Les Huisselets	2016B00423	715,12	0,00	15
26/10/2022	2016B00424 - Op 2016-04-002247 LPO Montbéliard	2016B00424	323,35	0,00	15
26/10/2022	2016B00425 - Op 2016-04-002246 LPO Montbéliard	2016B00425	3 054,10	0,00	30
26/10/2022	2016B00426 - Op 2016-04-002556 LP Mandela	2016B00426	42 384,13	0,00	30
26/10/2022	2016B00427 - Op 2016-04-002248 Cuvier	2016B00427	22 894,57	0,00	30
26/10/2022	2016B00428 - Op 2016-04-002559 Follereau	2016B00428	19 165,56	0,00	30
26/10/2022	2016B00435 - Op 2016-04-002561 LP Fertet	2016B00435	6 926,28	0,00	30
26/10/2022	2016B00443 - Op 2015-04-002178 Pergaud	2016B00443	54 417,42	0,00	30
26/10/2022	2016B00449 - Op 2016-04-002394 Les Haberges	2016B00449	1 887,84	0,00	30
26/10/2022	2016B00455 - Op 2014-04-001560 Cuvier	2016B00455	1 252,75	0,00	15
26/10/2022	2016B00468 - Op 2016-04-002558 LP Mandela	2016B00468	1 994,00	0,00	30
26/10/2022	2016B00473 - Op 2015-04-002147 Pasteur	2016B00473	101 466,52	0,00	30
26/10/2022	2016B00506 - Op 2016-04-002609 Courbet	2016B00506	7 710,38	0,00	30
26/10/2022	2016B00510 - Op 2016-04-002471 Faure	2016B00510	44 465,62	0,00	30
26/10/2022	2017B00001 - Op 2015-04-002143 St Sauveur	2017B00001	32 358,46	0,00	30
26/10/2022	2017B00032 - Op 2016-04-002599 Faure	2017B00032	15 810,51	0,00	30
26/10/2022	2017B00035 - Op 2014-04-000792 Colomb	2017B00035	62 779,35	0,00	30
26/10/2022	2017B00036 - Op 2013-04-000352 LP Fertet	2017B00036	161 297,01	0,00	30
26/10/2022	2017B00040 - Op 2014-04-001503 LP Fillod	2017B00040	20 768,85	0,00	30
26/10/2022	2017B00041 - Op 2016-04-002601 LA Faure	2017B00041	34 999,99	0,00	30
26/10/2022	2017B00042 - Op 2017-04-002633 Follereau	2017B00042	5 937,58	0,00	30
26/10/2022	2017B00043 - Op 2017-04-002636 Courbet	2017B00043	55 518,35	0,00	30
26/10/2022	2017B00045 - Op 2017-04-002635 LPO Montbéliard	2017B00045	3 593,58	0,00	30

Modalités et date d'acquisition	Désignation du bien	N°d'inventaire	Valeur d'acquisition (coût historique)	Cumul des amortissements au 31/12/N	Durée d'amortissement en années (1)
26/10/2022	2017B00069 - Op 2013-04-000498 LEGTA Munier	2017B00069	91 774,91	0,00	30
26/10/2022	2017B00070 - Op 2014-04-001637 LP Friant	2017B00070	227 573,69	0,00	30
26/10/2022	2017B00078 - Op 2016-04-002627 Granvelle	2017B00078	27 194,23	0,00	30
26/10/2022	23011504-1 - Eiffel : fourniture et installation d'une éolienne	23011504-1	494 401,20	0,00	30
26/10/2022	2302MICH - BO-H. Fontaine : Tx de maintenance des installatio	2302MICH	33 781,43	0,00	15
26/10/2022	23021708CVDI - H. Fontaine : Câblage VDI internat et salles class	23021708CVDI	21 952,99	0,00	30
26/10/2022	230608169 - BO-Antoine : Rénovation des sanitaires de l'intern	230608169	162 624,83	0,00	30
26/10/2022	23060913-1 - BO-Antoine : améngt 1er et 2ème étag pour bac pro	23060913-1	153 580,21	0,00	30
26/10/2022	230609139 - BO-Antoine : Améngt des 2è et 3è étage du bât F pr	230609139	381 015,95	0,00	30
26/10/2022	23091111-1 - BO-Marcus d'or : Réamngt salles de sciences pour c	23091111-1	18 268,05	0,00	30
26/10/2022	23091611CVDI - Marcs d'Or DIJON : Câblage et WIFI	23091611CVDI	110 891,18	0,00	30
26/10/2022	2310RITH - Weil : Tx maintenance préventive + cu	2310RITH	13 110,00	0,00	15
26/10/2022	23101306-1 - Ly Weil Restruc entrée livraison cuisine	23101306-1	22 975,08	0,00	30
26/10/2022	2316RIHTTRX - Maintenance et rénovation des installations HT	2316RIHTTRX	8 529,50	0,00	15
26/10/2022	2316VDI15 - BO-Marey BEAUNE : Tx de câblage	2316VDI15	468,61	0,00	15
26/10/2022	23161708CVDI - Marey BEAUNE : Câblage VDI et WIFI	23161708CVDI	7 230,84	0,00	30
26/10/2022	2318CVDI09 - R Rolland : Climat local serveur câblage VDI	2318CVDI09	3 166,62	0,00	15
26/10/2022	2318SECU - CLAMECY Rolland SECURISATION	2318SECU	3 015,36	0,00	15
26/10/2022	23201605CVDI - Follereau : Bornes accès internet	23201605CVDI	2 369,09	0,00	30
26/10/2022	2321GE17 - NEVERS Renard GREAL divers trx maintenance	2321GE17	19 493,12	0,00	30
26/10/2022	2322ACTU - BO-Mitterand : Assitance technique en chauffage et	2322ACTU	3 528,00	0,00	15
26/10/2022	2322SECU - CHATEAU CHINON Mitterrand SECURISATION	2322SECU	1 728,00	0,00	30
26/10/2022	2329RITH - Bonaparte :Tx maintenance préventive + curative ré	2329RITH	1 116,00	0,00	15
26/10/2022	23291708CVDI - Bonaparte AUTUN : câblage informatique VDI	23291708CVDI	58 337,99	0,00	30
26/10/2022	2330RITH - Niepce : Tx maintenance préventive + curative réno	2330RITH	11 496,00	0,00	15
26/10/2022	23341707CVDI - Voisin TOURNUS : Câblage et WIFI	23341707CVDI	9 923,22	0,00	30
26/10/2022	23411711-1 - LOUHANS Vincenot trx divers maintenance	23411711-1	14 108,27	0,00	15
26/10/2022	23431714CVDI - Cassin MACON : Câblage et VDI WIFI	23431714CVDI	9 923,22	0,00	30
26/10/2022	23591514-1 - Davier : rénovation production + de la distributio	23591514-1	9 340,52	0,00	30
26/10/2022	23611404T - Mise en conformité bat 15 et 17-R. JANOT SENS	23611404T	1 624,55	0,00	30
26/10/2022	23611502-01 - Janot : Remplac SSI du bât 13 Externat +mise confo	23611502-01	1 286,36	0,00	30
26/10/2022	3306CVDI15 - BO-LEGTA Beaune : Travaux de câblage informatique	3306CVDI15	2 026,39	0,00	30
26/10/2022	33061608CVDI - Viticole BEAUNE : travaux pose de bornes WIFI	33061608CVDI	39 110,58	0,00	30
26/10/2022	33071412tr - La Barotte : Remplacment du SSI et mise en conform	33071412tr	741,32	0,00	30
26/10/2022	33081710-1 - QUETIGNY site Plombières divers trx de maintenanc	33081710-1	10 594,45	0,00	15
26/10/2022	3311SECU - NEVERS LEGTA Cosne Plagny SECURISATION	3311SECU	6 336,94	0,00	30
26/10/2022	3313SECU - CHATEAU CHINON Morvan SECURISATION	3313SECU	2 016,00	0,00	30
26/10/2022	33151604CVDI - BO-Aubrac : Travaux de câblage informatique	33151604CVDI	48 338,68	0,00	15
26/10/2022	33151706-01 - DAVAYE Aubrac désembouage modif hydro retour	33151706-01	29 236,25	0,00	30
26/10/2022	33171722CVDI - Terres Yonne VENNOY : Câblage VDI WIFI	33171722CVDI	41 459,04	0,00	30
26/10/2022	33201603CVDI - LEGTA Fontaines : Remplacement des climatisations	33201603CVDI	6 825,12	0,00	30
26/10/2022	3341TTEM - BO-Verne : Installation de totem	3341TTEM	828,00	0,00	15
26/10/2022	4000CVDI15 - BO-L. Blum Creusot : remise à niveau câblage infor	4000CVDI15	36 625,66	0,00	15
26/10/2022	4002SECU - COSNE PG de Gennes SECURISATION	4002SECU	4 339,22	0,00	30
26/10/2022	524291706 - AUXERRE St Germain divers trx maintenance	524291706	4 470,83	0,00	30
26/10/2022	64971410 - BO-Colas : Mise en conformité incendie du bât IN "	64971410	28 015,94	0,00	15
26/10/2022	64971607 - Colas : Travaux de fermeture de l'enceinte du gym	64971607	73,81	0,00	15

Modalités et date d'acquisition	Désignation du bien	N°d'inventaire	Valeur d'acquisition (coût historique)	Cumul des amortissements au 31/12/N	Durée d'amortissement en années (1)
26/10/2022	64971708 - NEVERS Colas GREAL div trx maintenance	64971708	28 440,00	0,00	30
26/10/2022	97611110 - BO-Le velet : Remise en état des blocs douches des	97611110	46 477,92	0,00	15
26/10/2022	97611111 - BO-Le Velet : Remplacements des parties vitres en	97611111	180 249,78	0,00	15
26/10/2022	2016B00416 - Op 2016-04-002531 Aragon	2016B00416	1 094,60	0,00	30
26/10/2022	2016B00420 - Op 2016-04-002252 Courbet	2016B00420	6 855,91	0,00	30
26/10/2022	2016B00421 - Op 2016-04-002554 LP Mandela	2016B00421	1 370,69	0,00	15
26/10/2022	2016B00422 - Op 2016-04-002557 LP Les Huisselets	2016B00422	1 040,11	0,00	15

(1) Si le bien acquis est amortissable, indiquer la durée d'amortissement.

IV – ANNEXES	IV
ELEMENTS DU BILAN – VARIATION DU PATRIMOINE (articles L. 4221-4 et L. 4313.2 du CGCT) – SORTIES	B9.2

ETAT DES SORTIES DES BIENS D'IMMOBILISATIONS (articles L. 4221-4 et L. 4313.2 du CGCT)

Modalités et date de sortie (1)	Désignation du bien	Date d'entrée	Valeur d'acquisition (coût historique)	Durée amortissement en années	Cumul amortissements antérieurs à l'exercice	VNC le jour de la cession	Prix de cession	Plus ou moins values (2)	VNC au 31/12 de l'exercice pour les cessions partielles (3)
TOTAL GENERAL							704 000,00	94 107,87	
Cessions à titre onéreux							704 000,00	94 107,87	
24/10/2022	CQ-747-YE - BO-508 hybrid allure 2.2 HDI - gris métal	23/11/2012	30 281,65	5	30 281,65	0,00	5 535,00	5 535,00	0,00
24/10/2022	2019D00010 - SPL AERBFC -transformation avance en capital	01/01/2019	95 000,00	0	0,00	95 000,00	95 000,00	0,00	630 000,00
07/11/2022	2013M00095 - FC-508 Hybrid4 Féline DB 723 BL	10/12/2013	32 484,20	5	32 484,20	0,00	6 887,00	6 887,00	0,00
08/11/2022	2012B00107 - BO-Acquisition Bâtiment Antenne de Nevers	22/10/2012	284 831,13	30	94 940,00	189 891,13	131 578,00	-58 313,13	0,00
22/11/2022	REP000459 - PORT-LESNEY-ens immob au 1-2 et 3 Baucquet Ly Bois	17/06/2022	1,00	0	0,00	1,00	140 000,00	139 999,00	0,00
08/12/2022	REP000529 - Maison désaffectée de l'ENIL BIO Poligny- cession	09/05/2022	325 000,00	0	0,00	325 000,00	325 000,00	0,00	0,00
Cessions à titre gratuit							0,00	0,00	
Mise à disposition							0,00	0,00	
Affectation							0,00	0,00	
Mises en concession ou affermage							0,00	0,00	
Mise à la réforme							0,00	0,00	
06/01/2022	2015O00363 - BO-Time navigator avance	31/12/2021	0,00	0	0,00	0,00	0,00	0,00	0,00
07/10/2022	2005O00056 - FC-Subventions d'équipement versées aux autres - 2	31/12/2005	767 292,46	15	767 292,46	0,00	0,00	0,00	0,00
07/10/2022	2005O00057 - FC-Subventions d'équipement versées à l'état - 200	31/12/2005	10 860 644,36	15	10 860 644,36	0,00	0,00	0,00	0,00
07/10/2022	2005O00058 - FC-Subventions d'équipement versées aux départ - 2	31/12/2005	1 454 664,59	15	1 454 664,59	0,00	0,00	0,00	0,00
07/10/2022	2005O00059 - FC-Subventions d'équipement versées aux commun - 2	31/12/2005	13 905 145,46	15	13 905 145,46	0,00	0,00	0,00	0,00
07/10/2022	2005O00060 - FC-Subventions d'équipement versées à des orga - 2	31/12/2005	4 601 958,62	15	4 601 958,62	0,00	0,00	0,00	0,00

Modalités et date de sortie (1)	Désignation du bien	Date d'entrée	Valeur d'acquisition (coût historique)	Durée amortissement en années	Cumul amortissements antérieurs à l'exercice	VNC le jour de la cession	Prix de cession	Plus ou moins values (2)	VNC au 31/12 de l'exercice pour les cessions partielles (3)
07/10/2022	2005O00061 - FC-Subventions d'équipement versées aux établi - 2	31/12/2005	8 151 238,67	15	8 151 238,67	0,00	0,00	0,00	0,00
07/10/2022	2005O00069 - FC-SEDD OP 703 Antenne VTT Métabief	20/12/2005	43 758,48	15	43 758,48	0,00	0,00	0,00	0,00
07/10/2022	2005O00070 - FC-SODEB OP 479 UTBM Château Sévenans	20/12/2005	668 077,30	15	668 077,30	0,00	0,00	0,00	0,00
07/10/2022	2005O00071 - FC-SEDD OP 489 47 Rue Mégevand	20/12/2005	64 974,51	15	64 974,51	0,00	0,00	0,00	0,00
07/10/2022	2005O00074 - FC-SEDD OP 701 Maison de l'Etudiant	20/12/2005	7 928,97	15	7 928,97	0,00	0,00	0,00	0,00
07/10/2022	2006O00033 - FC-SEDD Op 703 Antenne VTT Métabief	30/10/2006	101 721,99	15	101 721,99	0,00	0,00	0,00	0,00
07/10/2022	2006O00034 - FC-SODEB Op 479 Château de Sévenans	30/10/2006	364 353,36	15	364 353,36	0,00	0,00	0,00	0,00
07/10/2022	2006O00035 - FC-SEDD Op 701 Maison de l'Etudiant	30/10/2006	2 973 354,11	15	2 973 354,11	0,00	0,00	0,00	0,00
07/10/2022	2006O00036 - FC-SEDD Op 2774 Centre de foot de Seloncourt	30/10/2006	845 826,50	15	845 826,50	0,00	0,00	0,00	0,00
07/10/2022	2006O00045 - FC-Subventions d'équipement versées aux autres - 2	31/12/2006	1 281 541,28	15	1 281 541,28	0,00	0,00	0,00	0,00
07/10/2022	2006O00046 - FC-Subventions d'équipement versées à l'état - 200	31/12/2006	10 903 517,49	15	10 903 517,49	0,00	0,00	0,00	0,00
07/10/2022	2006O00047 - FC-Subventions d'équipement versées aux départ - 2	31/12/2006	1 296 637,45	15	1 296 637,45	0,00	0,00	0,00	0,00
07/10/2022	2006O00048 - FC-Subventions d'équipement versées aux SPIC - 200	31/12/2006	90 508,00	15	90 508,00	0,00	0,00	0,00	0,00
07/10/2022	2006O00049 - FC-Subventions d'équipement versées aux commun - 2	31/12/2006	14 248 887,36	15	14 248 887,36	0,00	0,00	0,00	0,00
07/10/2022	2006O00050 - FC-Subventions d'équipement versées à des orga - 2	31/12/2006	1 964 065,90	15	1 964 065,90	0,00	0,00	0,00	0,00
07/10/2022	2006O00051 - FC-Subventions d'équipement versées aux établi - 2	31/12/2006	7 001 098,15	15	7 001 098,15	0,00	0,00	0,00	0,00
07/10/2022	BO2009O00019 - BO-CRB -Etude VFCEA	05/07/2012	238 932,29	5	238 932,29	0,00	0,00	0,00	0,00
07/10/2022	BO2010S00006 - BO-Subventions d'équipement versées aux départ - 2	31/12/2010	1 720 819,54	10	1 720 819,54	0,00	0,00	0,00	0,00
07/10/2022	BO2010S00007 - BO-Subventions d'équipement versées aux commun - 2	31/12/2010	38 873 469,69	10	38 873 469,69	0,00	0,00	0,00	0,00
07/10/2022	BO2011O00004 - BO-CRB -AMO stratégie très haut débit	13/12/2013	26 933,92	5	26 933,92	0,00	0,00	0,00	0,00
07/10/2022	BO2011O00006 - BO-Etude opportunité créat° haltes ferro-M2010-113	13/12/2013	53 670,50	5	53 670,50	0,00	0,00	0,00	0,00
07/10/2022	BO2011O00030 - BO-CRB-diagnostic solidité pont Chateauneuf	05/07/2012	6 661,72	5	6 661,72	0,00	0,00	0,00	0,00
07/10/2022	BO2011S00004 - BO-Subventions d'équipement versées aux départ - 2	31/12/2011	2 253 558,34	10	2 253 558,34	0,00	0,00	0,00	0,00

Modalités et date de sortie (1)	Désignation du bien	Date d'entrée	Valeur d'acquisition (coût historique)	Durée amortissement en années	Cumul amortissements antérieurs à l'exercice	VNC le jour de la cession	Prix de cession	Plus ou moins values (2)	VNC au 31/12 de l'exercice pour les cessions partielles (3)
07/10/2022	BO2011S00007 - BO-Subventions d'équipement versées aux établi - 2	31/12/2011	6 913 456,80	10	6 913 456,80	0,00	0,00	0,00	0,00
07/10/2022	BO2011S00008 - BO-Subventions d'équipement versées aux autres - 2	31/12/2011	1 486 520,47	10	1 486 520,47	0,00	0,00	0,00	0,00
07/10/2022	BO2011S00009 - BO-Subventions d'équipement versées à des orga - 2	31/12/2011	19 457 074,20	10	19 457 074,20	0,00	0,00	0,00	0,00
07/10/2022	BO2013O00018 - BO-MD1 2012-447 PHASE ETUDE FAISABILITE CFA CHAMPI	12/12/2014	11 810,80	5	11 810,80	0,00	0,00	0,00	0,00
07/10/2022	BO2014O00026 - BO-Fourniture liens optiques iner INRA Région	30/11/2015	7 540,80	5	7 540,80	0,00	0,00	0,00	0,00
07/10/2022	BO2015S00003 - BO-Subventions d'équipement versées aux autres - 2	31/12/2015	384 799,71	5	384 799,71	0,00	0,00	0,00	0,00
07/10/2022	BO2015S00008 - BO-Subventions d'équipement versées aux person - 2	31/12/2015	7 929 795,95	5	7 929 795,95	0,00	0,00	0,00	0,00
07/10/2022	BO2015S00010 - BO-Subventions d'équipements versées aux dépar - 2	31/12/2015	63 390,00	5	63 390,00	0,00	0,00	0,00	0,00
07/10/2022	BO2015S00012 - BO-Subventions d'équipement versées aux établi - 2	31/12/2015	2 594 313,46	5	2 594 313,46	0,00	0,00	0,00	0,00
07/10/2022	BO2015S00016 - BO-Subventions d'équipement versées aux commun - 2	31/12/2015	1 199 508,37	5	1 199 508,37	0,00	0,00	0,00	0,00
07/10/2022	REPO00052 - FC-SEDD Op 703 Antenne VTT Métabief	01/01/2005	468 534,61	15	468 534,61	0,00	0,00	0,00	0,00
07/10/2022	REPO00053 - FC-SEDD Op 774 Centre de formation football	01/01/2005	188 613,17	15	188 613,17	0,00	0,00	0,00	0,00
07/10/2022	REPO00054 - FC-SEDD Op 473 Travaux CLA	01/01/2005	5 853 152,53	15	5 853 152,53	0,00	0,00	0,00	0,00
07/10/2022	REPO00055 - FC-SODEB Op 479 UTBM Château Sévenans	01/01/2005	354 307,56	15	354 307,56	0,00	0,00	0,00	0,00
07/10/2022	REPO00056 - FC-SEDD Op 489 47 Rue Mégevand	01/01/2005	395 601,46	15	395 601,46	0,00	0,00	0,00	0,00
07/10/2022	REPO00057 - FC-SEDD Op 490 UFR Droit	23/11/2005	2 178 797,09	15	2 178 797,09	0,00	0,00	0,00	0,00
07/10/2022	REPO00058 - FC-SEDD Op 491 Présidence de l'université	01/01/2005	2 356 287,48	15	2 356 287,48	0,00	0,00	0,00	0,00
07/10/2022	REPO00059 - FC-SEDD Op 498 Bibliothèque de droit	01/01/2005	4 460 460,99	15	4 460 460,99	0,00	0,00	0,00	0,00
07/10/2022	REPO00060 - FC-SEDD Op 499 Laboratoire chimie des eaux	01/01/2005	736 835,88	15	736 835,88	0,00	0,00	0,00	0,00
07/10/2022	REPO00061 - FC-SEDD Op 682 Ufr Staps	01/01/2005	1 944 124,47	15	1 944 124,47	0,00	0,00	0,00	0,00
07/10/2022	REPO00062 - FC-SEDD Op 700 BU médecine pharmacie	01/01/2005	4 932 477,81	15	4 932 477,81	0,00	0,00	0,00	0,00
07/10/2022	REPO00063 - FC-SEDD Op 701 Maison de l'Etudiant	01/01/2005	918 014,86	15	918 014,86	0,00	0,00	0,00	0,00
07/10/2022	REPO00064 - FC-SEDD Op 702 Salle TD Bouloie	01/01/2005	575 521,53	15	575 521,53	0,00	0,00	0,00	0,00

Modalités et date de sortie (1)	Désignation du bien	Date d'entrée	Valeur d'acquisition (coût historique)	Durée amortissement en années	Cumul amortissements antérieurs à l'exercice	VNC le jour de la cession	Prix de cession	Plus ou moins values (2)	VNC au 31/12 de l'exercice pour les cessions partielles (3)
07/10/2022	2009O00016 - FC-Etude Jardin Botanique MEFC	31/12/2015	45 585,03	5	45 585,03	0,00	0,00	0,00	0,00
07/10/2022	2010O00056 - BO-CRB-Rédaction rapport relatif contrôle sécurité	05/07/2012	4 664,40	5	4 664,40	0,00	0,00	0,00	0,00
07/10/2022	2010O00079 - BO-CRB-Mission Diagnostic securite au 12 trém	05/07/2012	4 592,64	5	4 592,64	0,00	0,00	0,00	0,00
07/10/2022	2010S00009 - BO-Subventions d'équipement versées aux établi - 2	31/12/2010	8 356 602,19	10	8 356 602,19	0,00	0,00	0,00	0,00
07/10/2022	2010S00011 - BO-Subventions d'équipement versées à des orga - 2	31/12/2010	23 977 593,54	10	23 977 593,54	0,00	0,00	0,00	0,00
07/10/2022	2010S00012 - BO-Subventions d'équipement versées aux autres - 2	31/12/2010	501 705,24	10	501 705,24	0,00	0,00	0,00	0,00
07/10/2022	2011O00027 - FC-Diagnostic vulnérabilité inondations Lycée Past	31/12/2015	870,01	5	870,01	0,00	0,00	0,00	0,00
07/10/2022	2011O00033 - FC-Accompagnement général Effilogis Lot 1	19/10/2016	112 127,45	5	112 127,45	0,00	0,00	0,00	0,00
07/10/2022	2011O00034 - FC-Accompagnement communication Effilogis lot 4	19/10/2016	37 378,68	5	37 378,68	0,00	0,00	0,00	0,00
07/10/2022	2011O00035 - FC-Suivi audits énergétiques particuliers Lot 3	19/10/2016	6 099,36	5	6 099,36	0,00	0,00	0,00	0,00
07/10/2022	2011O00036 - FC-Contrôle performance avant paiement Lot 5	19/10/2016	27 738,08	5	27 738,08	0,00	0,00	0,00	0,00
07/10/2022	2011O00056 - BO-CRB-Analyse tx sécurisat°accès-bât 16 trém	05/07/2012	2 930,20	5	2 930,20	0,00	0,00	0,00	0,00
07/10/2022	2011O00059 - BO-presta pr dvpt de services numeriques aux ent d	30/11/2015	344 591,52	5	344 591,52	0,00	0,00	0,00	0,00
07/10/2022	2011S00005 - BO-Subventions d'équipement versées aux commun - 2	31/12/2011	45 963 439,17	10	45 963 439,17	0,00	0,00	0,00	0,00
07/10/2022	2011S00018 - BO-Subventions d'équipement versées à l'état - 201	31/12/2011	9 148 585,73	10	9 148 585,73	0,00	0,00	0,00	0,00
07/10/2022	2012O00050 - FC-AMO schéma régional cohérence écologique	19/10/2016	299 324,49	5	299 324,49	0,00	0,00	0,00	0,00
07/10/2022	2013O00015 - FC-Op 2013-04-000294 PE Victor	22/05/2015	2 409,94	5	2 409,94	0,00	0,00	0,00	0,00
07/10/2022	2013O00023 - FC-Op 2013-04-000302 LP Fertet	15/09/2015	2 392,00	5	2 392,00	0,00	0,00	0,00	0,00
07/10/2022	2013O00088 - FC-Op 2013-04-000342 Aragon	22/05/2015	2 744,82	5	2 744,82	0,00	0,00	0,00	0,00
07/10/2022	2013O00120 - FC-Op 2013-02-000529 LP Friant	30/09/2016	3 558,00	5	3 558,00	0,00	0,00	0,00	0,00
07/10/2022	2013O00121 - FC-Op 2013-02-000528 LP Friant	30/09/2016	3 558,00	5	3 558,00	0,00	0,00	0,00	0,00
07/10/2022	2013O00122 - FC-Op 2013-02-000526 LP Friant	30/09/2016	3 558,00	5	3 558,00	0,00	0,00	0,00	0,00
07/10/2022	2013O00127 - FC-Op 2013-02-000531 LP Fertet	13/05/2016	2 589,34	5	2 589,34	0,00	0,00	0,00	0,00

Modalités et date de sortie (1)	Désignation du bien	Date d'entrée	Valeur d'acquisition (coût historique)	Durée amortissement en années	Cumul amortissements antérieurs à l'exercice	VNC le jour de la cession	Prix de cession	Plus ou moins values (2)	VNC au 31/12 de l'exercice pour les cessions partielles (3)
07/10/2022	2013O00128 - FC-Op 2013-02-000532 Lumière	15/09/2015	2 589,34	5	2 589,34	0,00	0,00	0,00	0,00
07/10/2022	2013O00135 - FC-Op 2013-02-000543 Hugo	22/05/2015	2 511,60	5	2 511,60	0,00	0,00	0,00	0,00
07/10/2022	2013O00139 - FC-Op 2013-02-000534 LP Fertet	15/09/2015	4 800,00	5	4 800,00	0,00	0,00	0,00	0,00
07/10/2022	2013O00140 - FC-Op 2013-02-000547 Peugeot	22/05/2015	7 696,26	5	7 696,26	0,00	0,00	0,00	0,00
07/10/2022	2013O00142 - FC-Op 2013-02-000559 LEGTA Quelet	22/05/2015	7 086,30	5	7 086,30	0,00	0,00	0,00	0,00
07/10/2022	2013O00143 - FC-Op 2013-02-000548 LP Diderot	22/05/2015	8 324,16	5	8 324,16	0,00	0,00	0,00	0,00
07/10/2022	2013O00144 - FC-Op 2013-02-000551 Bérard	30/09/2016	3 363,75	5	3 363,75	0,00	0,00	0,00	0,00
07/10/2022	2013O00146 - FC-Op 2013-02-000552 LP Audincourt	22/05/2015	4 801,94	5	4 801,94	0,00	0,00	0,00	0,00
07/10/2022	2013O00147 - FC-Op 2013-02-000554 Cuvier	22/05/2015	4 801,94	5	4 801,94	0,00	0,00	0,00	0,00
07/10/2022	2013O00148 - FC-Op 2013-02-000553 Viette	22/05/2015	4 801,94	5	4 801,94	0,00	0,00	0,00	0,00
07/10/2022	2013O00149 - FC-Op 2013-02-000577 Cournot	22/05/2015	2 698,47	5	2 698,47	0,00	0,00	0,00	0,00
07/10/2022	2013O00150 - FC-Op 2013-02-000589 Colomb	05/02/2015	2 139,64	5	2 139,64	0,00	0,00	0,00	0,00
07/10/2022	2013O00151 - FC-Op 2013-02-000533 LEGTA Munier	13/05/2016	2 816,58	5	2 816,58	0,00	0,00	0,00	0,00
07/10/2022	2013O00152 - FC-Op 2013-02-000579 LEGTA Munier	22/05/2015	1 094,34	5	1 094,34	0,00	0,00	0,00	0,00
07/10/2022	2013O00154 - FC-Op 2013-02-000588 LP Luxembourg	22/05/2015	1 321,58	5	1 321,58	0,00	0,00	0,00	0,00
07/10/2022	2013O00219 - FC-Op 2013-02-000698 Grand Chénois	05/02/2015	4 801,94	5	4 801,94	0,00	0,00	0,00	0,00
07/10/2022	2014O00014 - FC-Op 2013-02-000535 LP Fertet	15/09/2015	384,05	5	384,05	0,00	0,00	0,00	0,00
07/10/2022	2014O00015 - FC-Op 2014-04-000809 LP Pontarcher	05/02/2015	7 596,00	5	7 596,00	0,00	0,00	0,00	0,00
07/10/2022	2014O00028 - FC-Op 2014-04-000851 Faure	22/05/2015	7 365,49	5	7 365,49	0,00	0,00	0,00	0,00
07/10/2022	2014O00030 - FC-Op 2013-04-000457 LEGTA Faure	22/05/2015	6 006,00	5	6 006,00	0,00	0,00	0,00	0,00
07/10/2022	2014O00040 - FC-Op 2014-04-000863 PE Victor	22/05/2015	7 021,27	5	7 021,27	0,00	0,00	0,00	0,00
07/10/2022	2014O00062 - FC-Op 2014-04-000861 Nodier	30/09/2016	5 478,00	5	5 478,00	0,00	0,00	0,00	0,00
07/10/2022	2014O00122 - FC-Op 2013-02-001409 Lumière	30/09/2016	8 340,00	5	8 340,00	0,00	0,00	0,00	0,00

Modalités et date de sortie (1)	Désignation du bien	Date d'entrée	Valeur d'acquisition (coût historique)	Durée amortissement en années	Cumul amortissements antérieurs à l'exercice	VNC le jour de la cession	Prix de cession	Plus ou moins values (2)	VNC au 31/12 de l'exercice pour les cessions partielles (3)
07/10/2022	2014O00148 - FC-Etude système distribution titres transport TER	19/10/2016	54 168,00	5	54 168,00	0,00	0,00	0,00	0,00
07/10/2022	2014O00211 - FC-Op 2014-04-001547 Condorcet	05/02/2015	2 280,00	5	2 280,00	0,00	0,00	0,00	0,00
07/10/2022	2014O00212 - FC-Op 2014-04-001548 Courbet	05/02/2015	1 296,00	5	1 296,00	0,00	0,00	0,00	0,00
07/10/2022	2014O00226 - FC-Op 2014-04-001568 Cournot	05/02/2015	2 598,00	5	2 598,00	0,00	0,00	0,00	0,00
07/10/2022	2014O00231 - FC-Op 2013-02-000685 ENIL Mamirolle	22/05/2015	4 896,00	5	4 896,00	0,00	0,00	0,00	0,00
07/10/2022	2014O00233 - FC-Expertise signalisation ligne Besançon Neuchate	19/10/2016	8 400,00	5	8 400,00	0,00	0,00	0,00	0,00
07/10/2022	2014O00264 - FC-Expertise étude ferroviaire ligne Andelot-La Cl	19/10/2016	23 961,00	5	23 961,00	0,00	0,00	0,00	0,00
07/10/2022	2014O00267 - FC-Etude Plan Climat Energie Territorial	19/10/2016	44 571,30	5	44 571,30	0,00	0,00	0,00	0,00
07/10/2022	2014O00282 - FC-Op 2014-04-001712 LEGTA Munier	13/05/2016	1 428,00	5	1 428,00	0,00	0,00	0,00	0,00
07/10/2022	2014S000052 - BO-Acquisition biens meubles lycées 2014	02/02/2015	6 454 647,98	5	6 454 647,98	0,00	0,00	0,00	0,00
07/10/2022	2015O00053 - FC-Op 2015-04-001830 Les Haberges	22/05/2015	624,00	5	624,00	0,00	0,00	0,00	0,00
07/10/2022	2015O00073 - FC-AMO dématérialisation PJ	31/12/2015	21 377,40	5	21 377,40	0,00	0,00	0,00	0,00
07/10/2022	2015O00090 - FC-Etablissements scolaires publics pour leurs - 2	31/12/2015	6 263 993,22	5	6 263 993,22	0,00	0,00	0,00	0,00
07/10/2022	2015O00091 - FC-Organismes publics divers - biens mobiliers - 2	31/12/2015	4 170 744,30	5	4 170 744,30	0,00	0,00	0,00	0,00
07/10/2022	2015O00094 - FC-Personnes de droit privé - biens mobiliers, - 2	31/12/2015	7 501 714,27	5	7 501 714,27	0,00	0,00	0,00	0,00
07/10/2022	2015O00095 - FC-SNCF - biens mobiliers,matériels et études - 20	31/12/2015	171 778,00	5	171 778,00	0,00	0,00	0,00	0,00
07/10/2022	2015O00100 - FC-SPIC - biens mobiliers,matériel et études - 201	31/12/2015	48 472,73	5	48 472,73	0,00	0,00	0,00	0,00
07/10/2022	2015O00103 - FC-Communes et structures intercommunales - bi - 2	31/12/2015	386 043,72	5	386 043,72	0,00	0,00	0,00	0,00
07/10/2022	2015O00105 - FC-Autres groupements de collectivités et EPL - 2	31/12/2015	850 467,34	5	850 467,34	0,00	0,00	0,00	0,00
07/10/2022	2015O00134 - FC-Op 2015-07-002013 CFA Haute-Saône	30/09/2016	6 132,00	5	6 132,00	0,00	0,00	0,00	0,00
07/10/2022	2015O00179 - FC-Op 2015-04-001832 Colomb	13/05/2016	1 368,00	5	1 368,00	0,00	0,00	0,00	0,00
07/10/2022	2015O00225 - FC-Audit sécurité incendie des sites de la Région	26/09/2016	6 480,00	5	6 480,00	0,00	0,00	0,00	0,00
07/10/2022	2015O00239 - FC-Etude de faisabilité Maison de l'Environnement	26/09/2016	7 440,00	5	7 440,00	0,00	0,00	0,00	0,00

Modalités et date de sortie (1)	Désignation du bien	Date d'entrée	Valeur d'acquisition (coût historique)	Durée amortissement en années	Cumul amortissements antérieurs à l'exercice	VNC le jour de la cession	Prix de cession	Plus ou moins values (2)	VNC au 31/12 de l'exercice pour les cessions partielles (3)
07/10/2022	2015O00241 - FC-FEDER 2014-2020	23/11/2015	514 552,90	5	514 552,90	0,00	0,00	0,00	0,00
07/10/2022	2015O00253 - FC-RFF - biens mobiliers,matériel et études - 2015	31/12/2015	47 829,79	5	47 829,79	0,00	0,00	0,00	0,00
07/10/2022	2015O00258 - FC-Départements - biens mobiliers,matériel et - 2	31/12/2015	27 185,00	5	27 185,00	0,00	0,00	0,00	0,00
07/10/2022	2015S00002 - BO-Acquisition biens meubles IFSI 2014	31/12/2015	147 178,78	5	147 178,78	0,00	0,00	0,00	0,00
07/10/2022	2015S00005 - BO-Subventions d'équipement versées à RFF bien - 2	31/12/2015	809 000,00	5	809 000,00	0,00	0,00	0,00	0,00
07/10/2022	2015S00006 - BO-Subventions d'équipement versées à des orga - 2	31/12/2015	5 006 877,85	5	5 006 877,85	0,00	0,00	0,00	0,00
07/10/2022	2015S00030 - BO-Subventions d'équipement versées à la SNCF - 2	31/12/2015	1 820 701,00	5	1 820 701,00	0,00	0,00	0,00	0,00
07/10/2022	2015S00034 - BO-CRB acquisition biens meubles IFSI 2015	01/01/2016	7 050,70	5	7 050,70	0,00	0,00	0,00	0,00
07/10/2022	2015S00039 - BO-Acquisition biens meubles lycées 2015	01/01/2016	8 288 786,70	5	8 288 786,70	0,00	0,00	0,00	0,00
07/10/2022	2015T1019 - BO-17 trémouille-frais d'études	26/09/2016	8 292,00	5	8 292,00	0,00	0,00	0,00	0,00
07/10/2022	2016O00015 - Subventions biens mobiliers matériels études 2016	01/01/2016	4 083 701,99	5	4 083 701,99	0,00	0,00	0,00	0,00
07/10/2022	2016O00026 - Subventions biens mobiliers matériel études 2016	01/01/2016	18 010,00	5	18 010,00	0,00	0,00	0,00	0,00
07/10/2022	2016O00029 - Subventions biens mobiliers matériel études 2016	01/01/2016	385 036,21	5	385 036,21	0,00	0,00	0,00	0,00
07/10/2022	2016O00032 - Subventions biens mobiliers matériel études 2016	01/01/2016	658 664,95	5	658 664,95	0,00	0,00	0,00	0,00
07/10/2022	2016O00035 - Subventions biens mobiliers matériel études 2016	01/01/2016	10 560,00	5	10 560,00	0,00	0,00	0,00	0,00
07/10/2022	2016O00042 - Subventions biens mobiliers matériel études 2016	01/01/2016	6 987 872,21	5	6 987 872,21	0,00	0,00	0,00	0,00
07/10/2022	2016O00043 - Subventions biens mobiliers matériel études 2016	01/01/2016	6 140 241,46	5	6 140 241,46	0,00	0,00	0,00	0,00
07/10/2022	2016O00047 - Subventions biens mobiliers matériel études 2016	01/01/2016	3 476 221,14	5	3 476 221,14	0,00	0,00	0,00	0,00
07/10/2022	2016O00050 - 2016 SNCF BMME Etudes Aménagement des gares	12/01/2016	15 000,00	5	15 000,00	0,00	0,00	0,00	0,00
07/10/2022	2016O00053 - 2016 RFF BMME Etudes Aménagement des gares	12/01/2016	25 746,30	5	25 746,30	0,00	0,00	0,00	0,00
07/10/2022	2016O00061 - Op 2016-04-002227 Peugeot	30/09/2016	6 928,98	5	6 928,98	0,00	0,00	0,00	0,00
07/10/2022	2016S00001 - 2016 - BO-Subventions d'équipement versées aux per	01/01/2016	5 704 851,06	5	5 704 851,06	0,00	0,00	0,00	0,00
07/10/2022	2016S00003 - 2016 - BO-Subventions d'équipement versées à des o	01/01/2016	3 451 948,00	5	3 451 948,00	0,00	0,00	0,00	0,00

Modalités et date de sortie (1)	Désignation du bien	Date d'entrée	Valeur d'acquisition (coût historique)	Durée amortissement en années	Cumul amortissements antérieurs à l'exercice	VNC le jour de la cession	Prix de cession	Plus ou moins values (2)	VNC au 31/12 de l'exercice pour les cessions partielles (3)
07/10/2022	2016S00006 - 2016 - BO-Subventions d'équipement versées à la SN	01/01/2016	6 596 376,49	5	6 596 376,49	0,00	0,00	0,00	0,00
07/10/2022	2016S00009 - 2016 - BO-Subventions d'équipement versées à RFF b	01/01/2016	1 388 390,40	5	1 388 390,40	0,00	0,00	0,00	0,00
07/10/2022	2016S00011 - 2016 - BO-Subventions d'équipement versées aux aut	01/01/2016	238 385,00	5	238 385,00	0,00	0,00	0,00	0,00
07/10/2022	2016S00013 - 2016 - BO-Subventions d'équipement versées aux com	01/01/2016	1 122 327,00	5	1 122 327,00	0,00	0,00	0,00	0,00
07/10/2022	2016S00016 - 2016 - BO-Subventions d'équipement versées aux éta	01/01/2016	2 105 119,20	5	2 105 119,20	0,00	0,00	0,00	0,00
07/10/2022	2016S00021 - 2016 - BO-Subventions d'équipements versées aux dé	01/01/2016	26 393,00	5	26 393,00	0,00	0,00	0,00	0,00
07/10/2022	2016S00023 - 2016 - BO-Subv équipement versées aux SPIC	15/02/2016	35 000,00	5	35 000,00	0,00	0,00	0,00	0,00
07/10/2022	2021S00028 - 2021 Subv d'équip versées aux tiers FEDER	07/01/2021	37 059 989,83	1	37 059 989,83	0,00	0,00	0,00	0,00
07/10/2022	23181413E - R Rolland CLAME: RAAT pour remplt portes coupe-feu	22/06/2017	768,00	5	768,00	0,00	0,00	0,00	0,00
07/10/2022	33061103I - Legta de Beaune : Remplct système sécu incendie de	01/10/2019	1 842,61	1	1 842,61	0,00	0,00	0,00	0,00
07/10/2022	53641503I - BO-Saint Germain : Rénovation de la verrière du bâ	01/10/2019	1 080,00	1	1 080,00	0,00	0,00	0,00	0,00
10/10/2022	2013O00155 - FC-Op 2013-02-000585 LP Fertet	05/02/2015	861,12	5	861,12	0,00	0,00	0,00	0,00
10/10/2022	2013O00157 - FC-Op 2013-02-000564 Les Haberges	13/05/2016	5 478,00	5	5 478,00	0,00	0,00	0,00	0,00
10/10/2022	2013O00158 - FC-Op 2013-02-000583 LEGTA Munier	22/05/2015	1 010,62	5	1 010,62	0,00	0,00	0,00	0,00
10/10/2022	2013O00159 - FC-Op 2013-02-000581 LEGTA Munier	22/05/2015	843,18	5	843,18	0,00	0,00	0,00	0,00
10/10/2022	2013O00160 - FC-Op 2013-02-000575 Cournot	15/09/2015	1 321,58	5	1 321,58	0,00	0,00	0,00	0,00
10/10/2022	2013O00162 - FC-Op 2013-02-000574 LP Bartholdi	15/09/2015	879,06	5	879,06	0,00	0,00	0,00	0,00
10/10/2022	2013O00167 - FC-Op 2013-02-000607 Nodier	22/05/2015	4 332,51	5	4 332,51	0,00	0,00	0,00	0,00
10/10/2022	2013O00170 - FC-Op 2013-02-000540 Viette	22/05/2015	6 743,10	5	6 743,10	0,00	0,00	0,00	0,00
10/10/2022	2013O00179 - FC-Op 2013-02-000586 LP Fertet	22/05/2015	843,18	5	843,18	0,00	0,00	0,00	0,00
10/10/2022	2013O00196 - FC-Op 2013-02-000667 Duhamel	22/05/2015	2 640,00	5	2 640,00	0,00	0,00	0,00	0,00
10/10/2022	2013O00197 - FC-Op 2013-02-000522 LP Friant	22/05/2015	2 810,60	5	2 810,60	0,00	0,00	0,00	0,00
10/10/2022	2013O00205 - FC-Op 2013-02-000660 St Sauveur	22/05/2015	2 280,00	5	2 280,00	0,00	0,00	0,00	0,00

Modalités et date de sortie (1)	Désignation du bien	Date d'entrée	Valeur d'acquisition (coût historique)	Durée amortissement en années	Cumul amortissements antérieurs à l'exercice	VNC le jour de la cession	Prix de cession	Plus ou moins values (2)	VNC au 31/12 de l'exercice pour les cessions partielles (3)
10/10/2022	2013O00218 - FC-Op 2013-02-000562 Viette	22/05/2015	10 291,32	5	10 291,32	0,00	0,00	0,00	0,00
10/10/2022	2017O00009 - 2017 Subv Etat Biens mobiliers matériels études	17/01/2017	3 862 464,12	5	3 862 464,12	0,00	0,00	0,00	0,00
03/11/2022	2021M00001 - Acquisition 2021 Matériel technique lycées	07/01/2021	0,00	0	0,00	0,00	0,00	0,00	0,00
03/11/2022	2021M00002 - Acquisition 2021 Machines et matériels lycées	07/01/2021	0,00	0	0,00	0,00	0,00	0,00	0,00
03/11/2022	2021M00003 - Acquisition 2021 Mat bureau et mob scolaire lycées	07/01/2021	0,00	0	0,00	0,00	0,00	0,00	0,00
03/11/2022	2021M00004 - Acquisition 2021 de véhicules lycées	07/01/2021	0,00	0	0,00	0,00	0,00	0,00	0,00
03/11/2022	2021M00005 - Acquisition 2021 Mat mob bureau TOS lycées	07/01/2021	0,00	0	0,00	0,00	0,00	0,00	0,00
03/11/2022	2021M00006 - Acquisition 2021 matériel informatique scolaire	07/01/2021	0,00	0	0,00	0,00	0,00	0,00	0,00
03/11/2022	2021O00025 - 2021 acquisition logiciels DNE LYCEES	04/01/2021	0,00	0	0,00	0,00	0,00	0,00	0,00
14/11/2022	2007O00020 - FC-SEDD Op 499 Laboratoire chimie des eaux	08/11/2007	4 501,10	15	4 501,10	0,00	0,00	0,00	0,00
14/11/2022	2007O00021 - FC-SEDD Op 700 BU de médecine	08/11/2007	266 556,96	15	266 556,96	0,00	0,00	0,00	0,00
14/11/2022	2007O00025 - FC-Subventions d'équipement versées aux autres - 2	31/12/2007	1 348 809,79	15	1 348 809,79	0,00	0,00	0,00	0,00
14/11/2022	2007O00026 - FC-Subventions d'équipement versées aux établi - 2	31/12/2007	6 225 331,39	15	6 225 331,39	0,00	0,00	0,00	0,00
14/11/2022	2007O00027 - FC-Subventions d'équipement versées à des orga - 2	31/12/2007	1 793 661,10	15	1 793 661,10	0,00	0,00	0,00	0,00
14/11/2022	2007O00028 - FC-Subventions d'équipement versées aux commun - 2	31/12/2007	15 367 581,34	15	15 367 581,34	0,00	0,00	0,00	0,00
14/11/2022	2007O00029 - FC-Subventions d'équipement versées aux départ - 2	31/12/2007	1 470 954,65	15	1 470 954,65	0,00	0,00	0,00	0,00
14/11/2022	2007O00030 - FC-Subventions d'équipement versées à l'état - 200	31/12/2007	2 464 644,68	15	2 464 644,68	0,00	0,00	0,00	0,00
14/11/2022	2007O00035 - FC-SODEB Op 1479 UTBM Château de Sévenans	11/12/2007	162 267,04	15	162 267,04	0,00	0,00	0,00	0,00
14/11/2022	LD23140801E - Nisard : Réf° centrale incednie bât B ext et relié	22/06/2017	1 584,00	5	1 584,00	0,00	0,00	0,00	0,00
14/11/2022	2007O00037 - FC-SEDD Op 2702 Salles TD de la Bouloie	11/12/2007	2 283 785,61	15	2 283 785,61	0,00	0,00	0,00	0,00
14/11/2022	2012O00068 - FC-Op 2012-02-000006 Condorcet	07/04/2017	75 079,90	5	75 079,90	0,00	0,00	0,00	0,00
14/11/2022	2013O00061 - FC-Op 2013-04-000373 LP Fertet	07/04/2017	7 768,80	5	7 768,80	0,00	0,00	0,00	0,00
14/11/2022	2014O00091 - FC-Op 2013-02-000778 Marmier	07/04/2017	5 832,00	5	5 832,00	0,00	0,00	0,00	0,00

Modalités et date de sortie (1)	Désignation du bien	Date d'entrée	Valeur d'acquisition (coût historique)	Durée amortissement en années	Cumul amortissements antérieurs à l'exercice	VNC le jour de la cession	Prix de cession	Plus ou moins values (2)	VNC au 31/12 de l'exercice pour les cessions partielles (3)
14/11/2022	2014O00144 - FC-Op 2013-02-000558 LP Audincourt	07/04/2017	2 574,00	5	2 574,00	0,00	0,00	0,00	0,00
14/11/2022	2014O00154 - FC-Op 2014-04-000942 LP Bartholdi	07/04/2017	2 598,00	5	2 598,00	0,00	0,00	0,00	0,00
14/11/2022	2014O00172 - FC-Op 2014-02-001501 L du Bois	07/04/2017	1 350,00	5	1 350,00	0,00	0,00	0,00	0,00
14/11/2022	2015O00088 - FC-Op 2015-02-001940 L du Bois	07/04/2017	10 752,00	5	10 752,00	0,00	0,00	0,00	0,00
14/11/2022	2015O00200 - FC-Op 2015-04-002121 LP Pontarcher	07/04/2017	15 774,00	5	15 774,00	0,00	0,00	0,00	0,00
14/11/2022	2016O00213 - Op 2016-04-002335 Lumière	07/04/2017	1 860,00	5	1 860,00	0,00	0,00	0,00	0,00
14/11/2022	2016O00242 - Op 2016-04-002379 Colomb	07/04/2017	1 320,00	5	1 320,00	0,00	0,00	0,00	0,00
14/11/2022	2016O00481 - Op 2013-04-000760 Hugo	07/04/2017	2 940,00	5	2 940,00	0,00	0,00	0,00	0,00
14/11/2022	2016S00039 - Acquisitions biens meubles lycées BO 2016	01/01/2017	7 777 781,89	5	7 777 781,89	0,00	0,00	0,00	0,00
14/11/2022	2017O00006 - 2017 RFF BMME Etudes Aménagement des gares	17/01/2017	120 366,50	5	120 366,50	0,00	0,00	0,00	0,00
14/11/2022	2017O00022 - 2017 Subv Dpts biens mobiliers matériels études	17/01/2017	18 001,96	5	18 001,96	0,00	0,00	0,00	0,00
14/11/2022	2017O00028 - 2017 Subv Cnes SI biens mobiliers matériel études	18/01/2017	804 044,69	5	804 044,69	0,00	0,00	0,00	0,00
14/11/2022	2017O00031 - 2017 Subv AGC biens mobiliers matériel études	18/01/2017	768 792,06	5	768 792,06	0,00	0,00	0,00	0,00
14/11/2022	2017O00034 - 2017 Subv SPIC biens mobiliers matériel études	18/01/2017	15 000,00	5	15 000,00	0,00	0,00	0,00	0,00
14/11/2022	2017O00037 - 2017 Subv AOP biens mobiliers matériel études	18/01/2017	9 545 296,82	5	9 545 296,82	0,00	0,00	0,00	0,00
14/11/2022	2017O00042 - 2017 Subv pers Dp biens mobiliers matériel études	18/01/2017	12 876 714,97	5	12 876 714,97	0,00	0,00	0,00	0,00
14/11/2022	2017O00045 - 2017 Subv EPLE publics biens mobiliers mat études	18/01/2017	4 008 066,98	5	4 008 066,98	0,00	0,00	0,00	0,00
14/11/2022	2017S00005 - 2017-BO-Subv d'équipt versées aux départs-mob/ét	12/01/2017	27 820,00	5	27 820,00	0,00	0,00	0,00	0,00
14/11/2022	2017S00007 - 2017-BO-Subv d'équipt versées aux cnes/interco-mob	12/01/2017	707 280,96	5	707 280,96	0,00	0,00	0,00	0,00
14/11/2022	2017S00010 - 2017-BO-Subv d'équip versées groupés collec EPL-mo	13/01/2017	334 986,00	5	334 986,00	0,00	0,00	0,00	0,00
14/11/2022	2017S00012 - 2017-BO-Subv d'équipt versées aux SPIC-mobilier	13/01/2017	2 150,00	5	2 150,00	0,00	0,00	0,00	0,00
14/11/2022	2017S00013 - 2017-BO-Subv d'équip versées à la SNCF-mobilier	13/01/2017	19 123 348,00	5	19 123 348,00	0,00	0,00	0,00	0,00
14/11/2022	2017S00015 - 2017-BO-Subv d'équip versées à RFF-mobilier mat ét	13/01/2017	294 202,43	5	294 202,43	0,00	0,00	0,00	0,00
14/11/2022	2017S00017 - 2017-BO-Subv d'équipt versées aux orga pub div-mat	13/01/2017	4 084 018,77	5	4 084 018,77	0,00	0,00	0,00	0,00

Modalités et date de sortie (1)	Désignation du bien	Date d'entrée	Valeur d'acquisition (coût historique)	Durée amortissement en années	Cumul amortissements antérieurs à l'exercice	VNC le jour de la cession	Prix de cession	Plus ou moins values (2)	VNC au 31/12 de l'exercice pour les cessions partielles (3)
14/11/2022	2017S00020 - 2017-BO-Subv d'éq versées aux pers droit privé-mob	13/01/2017	7 432 713,33	5	7 432 713,33	0,00	0,00	0,00	0,00
14/11/2022	2017S00023 - 2017-BO-Subv d'équip versées aux étab scol pub-mob	13/01/2017	4 164 923,90	5	4 164 923,90	0,00	0,00	0,00	0,00
14/11/2022	2300EPPT9 - BO-Le Castel : Etudes préalables à rédact° program	22/06/2017	1 908,00	5	1 908,00	0,00	0,00	0,00	0,00
14/11/2022	2301INTHE - BO-Eiffel : Réalisation de relevés, numérisations,	22/06/2017	2 937,50	5	2 937,50	0,00	0,00	0,00	0,00
14/11/2022	23011529E - BO-LEGT G. EIFFEL DIJON Installation porte coupe-f	22/06/2017	420,00	5	420,00	0,00	0,00	0,00	0,00
14/11/2022	2304RADO - BO-Judic : Relevés de taux de radon	22/06/2017	630,00	5	630,00	0,00	0,00	0,00	0,00
14/11/2022	23041104E - Judic Semur : SEI bât C, D centrale incendie bât D	22/06/2017	9 744,00	5	9 744,00	0,00	0,00	0,00	0,00
14/11/2022	23101610E - S. Weil : RAAT pour trav fenêtres et logt	22/06/2017	571,20	5	571,20	0,00	0,00	0,00	0,00
14/11/2022	2313INTHE - Clos Maire :Réalisation de relevés, numérisations,	22/06/2017	29 964,00	5	29 964,00	0,00	0,00	0,00	0,00
14/11/2022	23161605E - L. E.J. Marey BEAUNE	22/06/2017	4 884,00	5	4 884,00	0,00	0,00	0,00	0,00
14/11/2022	2318RADO - BO-Rolland : relevés de taux de radon	22/06/2017	630,00	5	630,00	0,00	0,00	0,00	0,00
14/11/2022	23181409E9 - BO-R. Rolland CLAMECY : DTA climatis local serveurs	22/06/2017	468,00	5	468,00	0,00	0,00	0,00	0,00
14/11/2022	2330RADO - BO-Nièpce : relevés de taux de radon	22/06/2017	2 466,00	5	2 466,00	0,00	0,00	0,00	0,00
14/11/2022	2333RADO - BO-Claudiel : relevés de taux de radon	22/06/2017	798,00	5	798,00	0,00	0,00	0,00	0,00
14/11/2022	2338RADO - BO-Wittmer : relevés de taux de radon	22/06/2017	1 428,00	5	1 428,00	0,00	0,00	0,00	0,00
14/11/2022	23381601E - L. Wittmer Charolles Insonorisation salles, éclair	22/06/2017	408,00	5	408,00	0,00	0,00	0,00	0,00
14/11/2022	2339RADO - BO-La Prat's : relevés de taux de radon	20/06/2017	1 482,00	5	1 482,00	0,00	0,00	0,00	0,00
14/11/2022	23391514E - La prat's : DTA pour sanitaires agents bâtiment J	22/06/2017	900,00	5	900,00	0,00	0,00	0,00	0,00
14/11/2022	2342RADO - BO-Lamartine : relevés de taux de radon	22/06/2017	630,00	5	630,00	0,00	0,00	0,00	0,00
14/11/2022	2343INTHE - BO-Cassin : Réalisation de relevés, numérisations,	21/06/2017	11 855,00	5	11 855,00	0,00	0,00	0,00	0,00
14/11/2022	2343RADO - BO-R. Cassin : relevés de taux de radon	21/06/2017	630,00	5	630,00	0,00	0,00	0,00	0,00
14/11/2022	2344RADO - BO-H. Parriat : relevés de taux de radon	21/06/2017	798,00	5	798,00	0,00	0,00	0,00	0,00
14/11/2022	23441230E9 - BO-Parriat : Réfection des toitures et désenfumage	21/06/2017	3 904,80	5	3 904,80	0,00	0,00	0,00	0,00

Modalités et date de sortie (1)	Désignation du bien	Date d'entrée	Valeur d'acquisition (coût historique)	Durée amortissement en années	Cumul amortissements antérieurs à l'exercice	VNC le jour de la cession	Prix de cession	Plus ou moins values (2)	VNC au 31/12 de l'exercice pour les cessions partielles (3)
14/11/2022	23441516E9 - BO-Parriat : Recherche amiante pour rempl volets r	21/06/2017	702,00	5	702,00	0,00	0,00	0,00	0,00
14/11/2022	2345RADO - BO-Monod : relevés de taux de radon	21/06/2017	630,00	5	630,00	0,00	0,00	0,00	0,00
14/11/2022	2350INTHE - Dumaine : Réalisation de relevés, numérisations, d	21/06/2017	2 880,00	5	2 880,00	0,00	0,00	0,00	0,00
14/11/2022	2353RADO - BO-Astier : relevés de taux de radon	21/06/2017	630,00	5	630,00	0,00	0,00	0,00	0,00
14/11/2022	2356INTHE9 - BO-Amyot : Réal° de relevés, numérisations, diagno	21/06/2017	1 416,00	5	1 416,00	0,00	0,00	0,00	0,00
14/11/2022	23561522E - Amyot : RAAT pour tx suite DDE survenu à Noël 2015	21/06/2017	324,00	5	324,00	0,00	0,00	0,00	0,00
14/11/2022	2357ATCUE - Fourier : Assistante technique en chauffage et rés	21/06/2017	2 523,60	5	2 523,60	0,00	0,00	0,00	0,00
14/11/2022	2358INTH - BO-Parc des chaumes : Réal° de relevés, numérisati	21/06/2017	8 586,00	5	8 586,00	0,00	0,00	0,00	0,00
14/11/2022	2362RADO - BO-Chevalier d'Eon : relevés de taux de radon	21/06/2017	798,00	5	798,00	0,00	0,00	0,00	0,00
14/11/2022	23621601E - TONNERRE C. d'Eon-Remplacement bac à graisse	21/06/2017	296,40	5	296,40	0,00	0,00	0,00	0,00
14/11/2022	23641515E - 23641515 LTP VAUBAN AUXERRE Rénovation peintures	21/06/2017	638,40	5	638,40	0,00	0,00	0,00	0,00
14/11/2022	3307EPPT - BO-La Barotte : Etude préalable à la rédaction d'u	21/06/2017	5 576,40	5	5 576,40	0,00	0,00	0,00	0,00
14/11/2022	3308EPPT - BO-EPLFPA de QP : Etude préalable à la rédaction	21/06/2017	1 392,00	5	1 392,00	0,00	0,00	0,00	0,00
14/11/2022	33081614E - LA PLOMBIERES Rempl porte entrée lgt fonction	20/06/2017	190,00	5	190,00	0,00	0,00	0,00	0,00
14/11/2022	3311RADO - BO-EPLFPA Cosne : Relevés de taux de radon	21/06/2017	630,00	5	630,00	0,00	0,00	0,00	0,00
14/11/2022	33111623E - EPLFPA NCP : RAAT pour remplact menuiseries extér	21/06/2017	792,00	5	792,00	0,00	0,00	0,00	0,00
14/11/2022	33171610E - EPLFPA TY: Réamgt zone de la laverie-Champs/Yonne	20/06/2017	408,00	5	408,00	0,00	0,00	0,00	0,00
14/11/2022	33201519E - LA FONTAINES	20/06/2017	984,00	5	984,00	0,00	0,00	0,00	0,00
14/11/2022	33201520E9 - BO-LA Charolles Diag amiante pose de rideaux	20/06/2017	1 220,00	5	1 220,00	0,00	0,00	0,00	0,00
14/11/2022	33201612 - LA Charolles diag amiante carrelage couloir extér	20/06/2017	460,00	5	460,00	0,00	0,00	0,00	0,00
14/11/2022	3338EPPT9 - BO-Fournier : Etude préalable à la rédaction d'un	20/06/2017	1 284,00	5	1 284,00	0,00	0,00	0,00	0,00
14/11/2022	4000RADO - BO-L. Blum : relevés de taux de radon	20/06/2017	798,00	5	798,00	0,00	0,00	0,00	0,00
14/11/2022	5576RADO - BO-Genevoix : relevés de taux de radon	20/06/2017	2 130,00	5	2 130,00	0,00	0,00	0,00	0,00

Modalités et date de sortie (1)	Désignation du bien	Date d'entrée	Valeur d'acquisition (coût historique)	Durée amortissement en années	Cumul amortissements antérieurs à l'exercice	VNC le jour de la cession	Prix de cession	Plus ou moins values (2)	VNC au 31/12 de l'exercice pour les cessions partielles (3)
14/11/2022	55761509E9 - BO-M Genevoix : Reche amiante pour étanch toit ter	20/06/2017	636,00	5	636,00	0,00	0,00	0,00	0,00
14/11/2022	55761609E - Genevoix : Remise en état de salles de sciocnes dé	20/06/2017	192,00	5	192,00	0,00	0,00	0,00	0,00
14/11/2022	6070RADO - BO-H. de Chardonnnet : relevés de taux de radon	20/06/2017	630,00	5	630,00	0,00	0,00	0,00	0,00
14/11/2022	60701606E - H de Chardonnnet : RAAT pour sol laboratoire	20/06/2017	350,00	5	350,00	0,00	0,00	0,00	0,00
14/11/2022	6497RADO - BO-Colas : relevés de taux de radon	20/06/2017	630,00	5	630,00	0,00	0,00	0,00	0,00
24/11/2022	2321INTHE9 - BO-Renard : Réalisation de relevés, numérisations,	22/06/2017	8 700,00	5	8 700,00	0,00	0,00	0,00	0,00
24/11/2022	2322EPPT - BO-Etude préalable à la rédaction d'un programme t	22/06/2017	7 272,00	5	7 272,00	0,00	0,00	0,00	0,00
24/11/2022	2322INTHE - BO-Morvan : Réalisation de relevés, numérisations,	22/06/2017	2 937,50	5	2 937,50	0,00	0,00	0,00	0,00
24/11/2022	2326RADO - BO-Rostand : relevés de taux de radon	22/06/2017	630,00	5	630,00	0,00	0,00	0,00	0,00
24/11/2022	2328INTHE - Le Mont Châtelet : atlas et installations therm	22/06/2017	993,60	5	993,60	0,00	0,00	0,00	0,00
24/11/2022	2328RADO - BO-Le Mont Châtelet : relevés de taux de radon	22/06/2017	798,00	5	798,00	0,00	0,00	0,00	0,00
24/11/2022	2329RADO - BO-Bonaparte : relevés de taux de radon	22/06/2017	1 764,00	5	1 764,00	0,00	0,00	0,00	0,00
24/11/2022	23290423E19 - BO-Ly Bonaparte à Autun-marché études résilié	22/06/2017	190 853,59	5	190 853,59	0,00	0,00	0,00	0,00
24/11/2022	23291413E9 - BO-Bonaparte : Réalisation d'une maquette numérique	22/06/2017	7 335,00	5	7 335,00	0,00	0,00	0,00	0,00
24/11/2022	2330EPPT - BO-Niépcce : Etude préalable à la rédaction d'un pr	22/06/2017	25 020,00	5	25 020,00	0,00	0,00	0,00	0,00
31/12/2022	2007O00042 - FC-Subventions d'équipement versées aux SPIC - 200	31/12/2007	115 750,50	15	115 750,50	0,00	0,00	0,00	0,00
31/12/2022	2019M00009 - Acquisitions 2019 matériel mobilier bureau TOS lyc	09/01/2019	0,00	0	0,00	0,00	0,00	0,00	0,00
31/12/2022	2020M00006 - Acquisition 2020 mat mobilier de bureau TOS lycées	08/01/2020	0,00	0	0,00	0,00	0,00	0,00	0,00
Divers							0,00	0,00	

(1) Afficher une ligne par cession, qu'elle soit totale ou partielle.

(2) Plus ou moins value = prix de cession - VNC (valeur nette comptable) le jour de la cession.

(3) La VNC au 31/12 est différente de 0 s'il s'agit de cessions partielles.

IV – ANNEXES	IV
ELEMENTS DU BILAN – ETAT DES OPERATIONS LIEES AUX CESSIONS	B9.3

Pour mémoire		Crédits ouverts (BP + DM)
Chapitre 024	Produits des cessions d'immobilisations	465 000,00

Produit des cessions		Réalizations
Compte 775	Produits des cessions d'immobilisations	704 000,00
Compte 675	Valeurs comptables des immobilisations cédées	609 892,13

IV – ANNEXES	IV
ELEMENTS DU BILAN ETAT DE VENTILATION DES DEPENSES LIEES A LA GESTION DE LA CRISE SANITAIRE DU COVID-19 – SECTION DE FONCTIONNEMENT	B12.1

B12.1 – SECTION DE FONCTIONNEMENT

DEPENSES – MANDATS EMIS		
Article (1)	Libellé (1)	Montant
011	Charges à caractère général	1 547 777,31
60631	Fournitures d'entretien	4 500,00
60632	Fournitures de petit équipement	6 103,82
6068	Autres matières et fournitures	331 972,40
6068	Autres matières et fournitures	99 000,00
611	Contrats de prestations de service	699 677,18
611	Contrats de prestations de service	138 710,40
6228	Rémunérations d'intermédiaires et honoraires	97 555,65
6228	Rémunérations d'intermédiaires et honoraires	169 500,00
6283	Frais de nettoyage des locaux	757,86
012	Charges de personnel et frais assimilés	0,00
65	Autres charges de gestion courante	759 637,10
65113	Remboursement au CNASEA	30 570,00
6568	Autres participations	54 942,48
65734	Subventions de fonctionnement - Communes et structures intercommunales	534 036,76
65738	Subventions de fonctionnement - Organismes publics divers	105 617,86
6574	Subventions de fonctionnement aux personnes de droit privé	34 470,00
66	Charges financières	0,00
67	Charges exceptionnelles	0,00
68	Dotations amort., dépréc. et provisions	0,00
014	Atténuations de produits	0,00
Total des dépenses réelles		2 307 414,41
042	Opérat° ordre transfert entre sections	0,00
043	Opérations ordre intérieur de la section	0,00
Total des dépenses d'ordre		0,00
TOTAL GENERAL		2 307 414,41

(1) Détailler les chapitres budgétaires par article conformément au plan de comptes appliqué par la commune ou l'établissement.

IV – ANNEXES	IV
ELEMENTS DU BILAN	
ETAT DE VENTILATION DES DEPENSES LIEES A LA GESTION DE LA CRISE SANITAIRE DU COVID-19 – SECTION D'INVESTISSEMENT	B12.2

B12.2 – SECTION D'INVESTISSEMENT

DEPENSES – MANDATS EMIS		
Article (1)	Libellé (1)	Montant
10	Dotations, fonds divers et réserves	0,00
13	Subventions d'investissement	0,00
16	Emprunts et dettes assimilées	0,00
20	Immobilisations incorporelles (hors opérations)	2 937,60
2051	Concessions et droits similaires	2 937,60
204	Subventions d'équipement versées (hors opérations)	19 424 064,71
204141	Subventions d'équipement versées - Communes et struct interco - Biens mobiliers, matériels et études	2 142 273,48
2045	Subventions d'équipement versées au tiers (fonds européens)	10 605 960,26
2045	Subventions d'équipement versées au tiers (fonds européens)	6 675 830,97
21	Immobilisations corporelles (hors opérations)	1 153,39
21838	Autre matériel informatique	1 153,39
22	Immobilisations reçues en affectation (hors opérations)	0,00
23	Immobilisations en cours (hors opérations)	0,00
26	Participations et créances rattachées	0,00
27	Autres immobilisations financières	0,00
Opérations d'équipement (1 ligne par opération)		
Opérations pour compte de tiers (1 ligne par opération)		
Total des dépenses réelles		19 428 155,70
040	Opérat° ordre transfert entre sections	0,00
041	Opérations patrimoniales	0,00
Total des dépenses d'ordre		0,00
TOTAL GENERAL		19 428 155,70

(1) Détailler les chapitres budgétaires par article conformément au plan de comptes appliqué par la commune ou l'établissement.

IV – ANNEXES	IV
ENGAGEMENTS HORS BILAN – ENGAGEMENTS DONNES ET RECUS EMPRUNTS GARANTIS	C1.1

C1.1 – ETAT DES EMPRUNTS GARANTIS

Désignation du bénéficiaire	Année de mobilisation et profil d'amortissement de l'emprunt (1)		Objet de l'emprunt garanti	Organisme prêteur ou chef de file	Montant initial	Capital restant dû au 31/12/N	Durée résiduelle	Périodicité des remboursements (2)	Taux initial			Taux moyen constaté sur l'année (6)			Catégorie d'emprunt (7)	Indices ou devises pouvant modifier l'emprunt	Annuité garantie au cours de l'exercice	
	Année	Profil							Taux (3)	Index (4)	Taux actuariel (5)	Taux (3)	Index (4)	Niveau de taux			En intérêts (8)	En capital
Total des emprunts contractés par des collectivités ou des EP (hors logements sociaux)					0,00	0,00										0,00	0,00	
Total des emprunts autres que ceux contractés par des collectivités ou des EP (hors logements sociaux)					2 648 812,60	989 969,72										40 848,03	117 972,64	
ARTS (Ass Reg Travail Social)	2004	C	Financement 1ère tranche travaux ARTS - N°46	CREDIT AGRICOLE	1 120 000,00	629 667,19	11,25	A	F		2,270	F		4,370	-	29 633,64	39 159,00	
CSP Jeanne d'Arc - Champagnole	2007	P	Travaux bâtiment - CSP Jeanne d'Arc Champagnole - N° 50	CIC	370 000,00	0,00	0,00	M	F		4,120	F		3,050	-	192,96	18 930,72	
FRAC	2014	P	2014GE01 Cstruct° bât pr conservat° oeuvres	CREDIT COOPERATIF	125 000,00	36 810,13	2,54	M	F		2,930	F		2,890	-	1 283,88	13 996,15	
MFR du Clunisois	2006	P	25GE011 BAT RESTAU SCOL MFR CLUNISOIS	CREDIT AGRICOLE	42 200,00	0,00	0,00	M	F		4,590	F		4,500	-	0,36	96,24	
Maison familiale - Les Fins	2007	P	Construction bâtiment - Maison Familiale Les Fins - N°51	CREDIT AGRICOLE	580 000,00	187 499,06	4,80	M	F		4,080	F		2,350	-	4 885,84	37 543,52	

Désignation du bénéficiaire	Année de mobilisation et profil d'amortissement de l'emprunt (1)		Objet de l'emprunt garanti	Organisme prêteur ou chef de file	Montant initial	Capital restant dû au 31/12/N	Durée résiduelle	Périodicité des remboursements (2)	Taux initial			Taux moyen constaté sur l'année (6)			Catégorie d'emprunt (7)	Indices ou devises pouvant modifier l'emprunt	Annuité garantie au cours de l'exercice	
	Année	Profil							Taux (3)	Index (4)	Taux actuariel (5)	Taux (3)	Index (4)	Niveau de taux			En intérêts (8)	En capital
Maison familiale - Pontarlier	2003	P	Travaux restructuration MF Pontarlier -N°3	CREDIT AGRICOLE	205 806,60	66 445,50	12,66	M	F		6,540	F		3,300	-		2 266,80	4 124,68
Maison familiale - Pontarlier	2003	P	Travaux restructuration MF Pontarlier - N°4	BANQUE POPULAIRE DE FRANCHE-COMTE	205 806,00	69 547,84	12,92	M	F		6,540	F		3,600	-		2 584,55	4 122,33
Total des emprunts contractés pour des opérations de logement social					1 664 981,39	285 967,98											8 487,81	145 853,57
Office Public HLM Doubs - Besançon	1995	P	Construction logements Enil Mamirolle - N°2	CAISSE DEPOTS Consignations	348 748,82	127 958,92	5,25	T	V	LIVRET A	3,300	V	LIVRET A	1,950	-		3 241,95	22 672,89
Office Public HLM Doubs - Besançon	1990	P	Construction logements Enil Mamirolle - N°8	CAISSE DEPOTS Consignations	1 316 232,57	158 009,06	1,17	T	V	LIVRET A	3,450	V	LIVRET A	1,950	-		5 245,86	123 180,68
TOTAL GENERAL					4 313 793,99	1 275 937,70											49 335,84	263 826,21

(1) Indiquer C pour amortissement constant, P pour amortissement progressif, F pour in fine, X pour autres (à préciser).

(2) Indiquer la périodicité des remboursements A : annuelle ; M : mensuelle ; B : bimestrielle ; S : semestrielle ; T : trimestrielle ; X : autre.

(3) Type de taux d'intérêt : F : fixe ; V : variable simple ; C : complexe (c'est-à-dire un taux variable qui n'est pas seulement défini comme la simple addition d'un taux usuel de référence et d'une marge exprimée en point de pourcentage).

(4) Indiquer le type d'index (ex. EURIBOR 3 mois ...).

(5) Taux annuel, tous frais compris.

(6) Taux hors opération de couverture. Pour les emprunts à taux variable, indiquer le niveau moyen du taux constaté sur l'année.

(7) Catégorie d'emprunt hors opération de couverture. Exemple A-1 (cf. la classification des emprunts suivant la typologie de la circulaire IOCB1015077C du 25 juin 2010 sur les produits financiers offerts aux collectivités territoriales).

(8) Il s'agit des intérêts dus au titre du contrat initial et comptabilisés à l'article 66111 « Intérêts réglés à l'échéance » (intérêts décaissés).

IV – ANNEXES	IV
ENGAGEMENTS HORS BILAN – CALCUL DU RATIO D'ENDETTEMENT RELATIF AUX GARANTIES D'EMPRUNT	C1.2

C1.2 – CALCUL DU RATIO D'ENDETTEMENT RELATIF AUX GARANTIES D'EMPRUNT

Calcul du ratio de l'article L. 4253-1 du CGCT	Valeur en euros	
Total des annuités déjà garanties échues dans l'exercice (1)	A	158 820,67
Total des premières annuités entières des nouvelles garanties de l'exercice (1)	B	0,00
Annuité nette de la dette de l'exercice (2)	C	76 393 376,39
Provisions pour garanties d'emprunts	D	0,00
Total des annuités d'emprunts garantis de l'exercice	I = A + B + C - D	76 552 197,06
Recettes réelles de fonctionnement	II	1 349 670 377,35
Part des garanties d'emprunt accordées au titre de l'exercice en % (3)	I / II	5,67

(1) Hors opérations visées par l'article L. 4253-2 du CGCT.

(2) Cf. définition de l'article D. 1511-30 du CGCT.

(3) Les garanties d'emprunt accordées au titre d'un exercice ne doivent pas représenter plus de 50 % des recettes réelles de fonctionnement de ce même exercice.

IV – ANNEXES	IV
ENGAGEMENTS HORS BILAN – LISTE DES CONCOURS ATTRIBUES A DES TIERS	C2

LISTE DES CONCOURS ATTRIBUES A DES TIERS EN NATURE OU EN SUBVENTIONS
(Article L. 4312-4 du CGCT)

Nom des bénéficiaires	Montant du fonds de concours ou de la subvention (numéraire)	Prestations en nature
TOTAL GENERAL	557 797 708,50	
Personnes de droit privé	294 544 205,06	
Associations	92 860 819,82	
ABC - ASS. BOURGUIGNONNE CULTURELLE	110 000,00	
ACADEMIE DU FOOTBALL DE CHALON SUR SAONE	5 000,00	
ACCOMPAGNEMENT MIGRATION INTEGRATION AAMI 70	14 000,00	
ADERA	236 213,20	
ADESS 58- ASS. DEPT POUR EMPLOI SPORTIF ET SOCIOCULTUREL DANS LA NIEVR	11 964,48	
ADFP NORD FRANCHE COMTE	113 559,88	
ADIL 89	180 567,59	
ADJAC - COMPAGNIE ALFRED ALERTE	4 000,00	
AFAI CFAI SUD FC CENTRE DE FORMATION APPRENTIS INDUSTRIE	415 698,77	
AFDI BOURGOGNE F COMTE AGRICULTEURS FRANCAIS ET DVLPT INTERNATIONAL	14 815,00	
AFFLUENCES RESEAU BOURGUIGON DU SPECTACLE VIVANT	54 000,00	
AFG LYCEE RURAL PRIVE ANNE MARIE JAVOUHEY	8 035,00	
AFRIQUE 70	30 882,00	
AGC ALLIANCE COMTOISE	5 600,00	
AGEM MIGENNES - ASS. POUR LA GESTION D EVENEMENTS MUSICAUX A MIGENNES	17 000,00	
AGENCE D URBANISME DE L AGGLOMERATION DE BESANCON	63 500,00	
AGENCE DE DEVELOPPEMENT ET D URBANISME DU PAYS DE MONTBELIARD	58 250,00	
AGENCE DE DEVELOPPEMENT TOURISTIQUE RELAI TERRITORIAL DES OTSI YONNE	1 000,00	
AGENCE DE TOURISME DE NOLAY	1 600,00	
AGIR POUR DEVELOPPER LES COMPETENCES HUMAINES	7 000,00	
AGRI RESSOURCES 21	42 363,55	
AIFA MERCUREY	17 845,52	
AILE SUD BOURGOGNE	0,00	Cession de véhicules à titre gratuit
ALVE LIRE VOIR ECOUTER	2 000,00	
AMBA ECOLE D ART BELFORT	17 500,00	
AMI BOURGOGNE FRANCHE COMTE	436 142,00	
AMI Bourgogne-Franche-Comté (AMI BFC),	0,00	Mise à disposition de locaux, mobiliers, matériels, fournitures et prestations
AMIC SPORTIVE TERRITORIALE BISONLINE	6 000,00	
AMIS DES ORGUES DU HAUT JURA	5 500,00	
ANEFA BOURGOGNE FRANCHE COMTE	14 794,00	
ASA SEQUANIE	6 394,00	
ASA VINS DE MACON	2 300,00	
ASCOMADE ASSOCIATION COMTOISE POUR LA MAITRISE DES DECHETS	13 493,39	
ASPTT DIJON	15 646,00	
ASS .DE SOLIDARITE AVEC LES VILLAGES DU CAMEROUN	7 700,00	
ASS 1 DES SI	14 817,00	

Nom des bénéficiaires	Montant du fonds de concours ou de la subvention (numéraire)	Prestations en nature
ASS 100 000 ENTREPRENEURS	40 000,00	
ASS 24 CARATS	4 000,00	
ASS 2L COMPAGNIE	4 400,00	
ASS 3ARANCIA	1 400,00	
ASS 60000 REBONDS BFC	7 000,00	
ASS 800 LITRES DE PAILLE	4 000,00	
ASS A DEMAIN J'ESPERE	18 047,24	
ASS A L ENTOOR	9 600,00	
ASS A LA LUEUR DES CONTES	27 000,00	
ASS A LA RUE	53 382,67	
ASS A LA SOURCE	12 385,16	
ASS AAAAAA	8 050,00	
ASS ABBAYE NOTRE DAME COUVENT DE VENIERE	2 160,00	
ASS ACADEMIE DE BOXE ANGLAISE CITOYENNE DE NEVERS	11 396,03	
ASS ACADEMIE FRANCOIS BOURDON	37 562,63	
ASS ACALI	861,00	
ASS ACCUEIL PAYSAN BOURGOGNE	206 314,98	
ASS ACCUEIL RESIDENTIEL D INSERTION ET D ACCOMPAGNEMENT LOGEMENT	158 286,71	
ASS ACODEGE	99 069,27	
ASS ACTE LA COMPAGNIE DES GENS	7 300,00	
ASS ACTED	50 000,00	
ASS ACTION PHILIPPE STREIT	67 690,80	
ASS ACTIV UNA PUISAYE FORTERRE	25 548,60	
ASS ACTIVITAL BASE SPORT ET NATURE NIEVRE	106 254,54	
ASS ADAPEI DU DOUBS UNAP	3 213,20	
ASS ADAPEI DU TERRITOIRE DE BELFORT	78 536,00	
ASS ADDSEA	12 664,99	
ASS ADGIC	5 000,00	
ASS ADIE	10 124,94	
ASS ADMR 71 FAMILLE	23 332,19	
ASS ADMR 71 SERVICE A LA PERSONNE	42 507,00	
ASS ADMR DE BOURBON LANCY	32 561,60	
ASS ADVAITA L COMPAGNIE	7 600,00	
ASS ADVANCE CIE	3 500,00	
ASS AENCRAGES ET CO	8 490,00	
ASS AFDAS FONDS ASSURANCE FORMATION ACTIVITES DU SPECTACLE	4 300,00	
ASS AFFARI ESTERI	1 500,00	
ASS AFRIQ ENERGIES GRAVIERS BLANCS	11 000,00	
ASS AFTRAL APPRENDRE ET SE FORMER EN TRANSPORT ET LOGISTIQUE	17 360,00	
ASS AGASC	12 500,00	
ASS AGENCE D URBANISME DU TERRITOIRE DE BELFORT	58 250,00	
ASS AGENCE DE DEVELOPPEMENT ECONOMIQUE BRESSE INITIATIVE	36 750,00	
ASS AGENCE DE DEVELOPPEMENT TOURISTIQUE DE LA NIEVRE	20 000,00	
ASS AGENCE FRANCAISE DES CHEMINS DE COMPOSTELLE	6 400,00	
ASS AGIR AVEC ELAN POUR NUITS	500,00	
ASS AGIRE	269 705,19	
ASS AGRI CONSEIL 70	18 883,12	
ASS AGRI VITI EMPLOI 89	50 000,00	
ASS AGRONOV	201 677,53	
ASS AIDE AU DETENUS	5 000,00	

Nom des bénéficiaires	Montant du fonds de concours ou de la subvention (numéraire)	Prestations en nature
ASS AIDE MENAGERE DOMICILE CANTON CHATEAU CHINON	6 129,60	
ASS AIDE MENAGERES CANTON DE DORNES	6 193,80	
ASS AIDE PERSONNES AGEES SOINS DOMICILE	29 059,80	
ASS AIME RAUDE	14 432,85	
ASS AJENA	398 212,50	
ASS AKTO	685 025,00	
ASS ALFA 3A ACCUEIL DE LOISIRS DE CRISSEY	1 691,00	
ASS ALL INCLUSIF	9 563,45	
ASS ALLEZ ON JOUE	1 452,00	
ASS ALLIANCE BASKET CREUSOTIN	15 000,00	
ASS ALLIANCE DIJON NATATION	3 811,88	
ASS ALLIANCE DOJO 71	2 000,00	
ASS ALLIANCE JUDO BESANCON DIJON 21 25	25 000,00	
ASS ALLIANCE NATATION BESANCON	10 576,00	
ASS ALONS ZI	1 500,00	
ASS ALTERRE BOURGOGNE FRANCHE COMTE	424 036,63	
ASS AMADEA COMITE DE FRANCHE COMTE	1 800,00	
ASS AMAISON JUMELAGES FRANCOPHONIE ECHANGES INTERNATIONAUX	2 201,00	
ASS AMICALE CYCLISTE BISONTINE ACB	76 000,00	
ASS AMICALE DE LA ROCHE	2 281,44	
ASS AMICALE DES FRONTALIERS	5 000,00	
ASS AMICALE LAIQUE LEDONIENNE JURA BASKET	18 111,00	
ASS AMICALE LAIQUE LUXEUIL SAINT SAUVEUR	2 000,00	
ASS AMIDON 89	11 627,37	
ASS AMIS CENTRE D ART CONTEMPORAIN FRANCK POPPER	3 000,00	
ASS AMIS MOTS	9 000,00	
ASS ANIMATION ARQUINOISE	18 000,00	
ASS ANIMATION RURALE ET TOURISTIQUE DU MONT D OR	54 280,00	
ASS ANIMATION TOURISTIQUE CULTURELLE COMMERCIALE DU CANTON D ORNANS	500,00	
ASS ANOMALIE	2 200,00	
ASS ANTENNE PETITE ENFANCE DE FRANCHE COMTE	1 935,00	
ASS ANTIPODES	23 675,00	
ASS APEI DE LONS LE SAUNIER	7 678,38	
ASS APF FRANCE HANDICAP BOURGOGNE FRANCHE COMTE	14 401,77	
ASS API CLUB ENTRAIDE ET PASSION	2 500,00	
ASS APOR ORIENTATION ET RECLASSEMENT	16 000,00	
ASS APPRENONS BATISSONS LE MONDE	3 280,00	
ASS APRAFO NIEVRE CFA POLYVALENT DE LA NIEVRE	1 796 047,25	
ASS AQUA 58	8 988,64	
ASS AQUAORBI	19 600,00	
ASS ARACT BOURGOGNE FRANCHE COMTE	185 000,00	
ASS ARBORESCENCE	500,00	
ASS ARCHIPEL	7 000,00	
ASS ARIQ BTP BOURGOGNE	203 732,07	
ASS AROEVEN	12 958,54	
ASS ARS NOVA	1 900,00	
ASS ART 2 SENS	7 000,00	
ASS ART DANSE BOURGOGNE	143 805,50	
ASS ART EN CHAPELLES	8 000,00	

Nom des bénéficiaires	Montant du fonds de concours ou de la subvention (numéraire)	Prestations en nature
ASS ART MONIE	4 000,00	
ASS ART PUBLIC	15 000,00	
ASS ARTDAM	474 789,97	
ASS ARTEM	1 500,00	
ASS ARTIFICES	10 000,00	
ASS ARTIS	150 953,00	
ASS ARTISANADART	1 000,00	
ASS ASDER	8 075,00	
ASS ASM BELFORT VOLLEY BALL	30 000,00	
ASS ASS NIVER D AIDE VICTIMES D INFRACTION	17 000,00	
ASS ASSAD COEUR DE NIEVRE	2 294,40	
ASS ASSOLENVIE	500,00	
ASS ATELIER MUSIQUE SOLIDAIRE TIDAWT	2 000,00	
ASS ATELIER THEATRE DU PILIER	51 950,00	
ASS ATHENAS	35 000,00	
ASS ATLAS SOUTENIR LES COMPETENCES	166 717,50	
ASS ATMO BOURGOGNE FRANCHE COMTE	134 146,54	
ASS ATTELAGES DE L YONNE	2 550,00	
ASS AU BONHEUR DES CHUTES	36 401,97	
ASS AU COIN DE L OREILLE	93 261,00	
ASS AU COIN DU FEU	1 050,00	
ASS AUGUSTE EVENTS 3X3	10 000,00	
ASS AUTUNOIS MORVAN DEVELOPPEMENT FORMATION	23 278,50	
ASS AUX QUATRE VENTS DE L ART - ACPY	3 500,00	
ASS AUX SOURCES DE SAONE ET MEUSE	6 863,61	
ASS AUXOIS NORD SERVICE	42 500,00	
ASS AVEC MADUSHIKA ASSOCIATION BENTOTA FRANCHE COMTE SRI LANKA	5 000,00	
ASS AVENIR BOIS FORMATION	28 000,00	
ASS AVENIR CYCLISTE DU TERRITOIRE DE BELFORT	2 900,00	
ASS AVENIR DES JEUNES FILLES DE DAPAONG	20 650,00	
ASS AVENIR SPORTIF DE TOURNUS RUGBY	15 000,00	
ASS AVIRON CLUB DOLOIS	5 616,00	
ASS BAC FM LYCEE RAOUL FOLLEREAU	11 000,00	
ASS BALLADINS DU CHATEAU	2 500,00	
ASS BANQUE ALIMENTAIRE DE BOURGOGNE POUR LA LUTTE CONTRE LA FAIM	24 996,80	
ASS BANQUE ALIMENTAIRE DU JURA	67 913,00	
ASS BAOMEN	6 500,00	
ASS BASKET CUVIER FRASNE	9 600,00	
ASS BATIMENT CFA BOURGOGNE FRANCHE COMTE	748 086,37	
ASS BATIMENT CFA BOURGOGNE FRANCHE COMTE - SITE 58	76 087,75	
ASS BATIMENT CFA BOURGOGNE FRANCHE COMTE - SITE 71	46 139,01	
ASS BATIMENT CFA BOURGOGNE FRANCHE COMTE - SITE 89	1 718,00	
ASS BATIMENT CFA BOURGOGNE FRANCHE COMTE SITE 21	82 221,11	
ASS BELF'ORTHO	500,00	
ASS BESANCON FOOTBALL	15 000,00	
ASS BESANCON TOUS TRAVAUX	100 801,60	
ASS BGE PERSPECTIVES	74 464,40	
ASS BGNE ENERGIES RENOUVELABLES	234 090,61	
ASS BIBLIOTHEQUE SANS FRONTIERE	11 000,00	
ASS BIENNALE INTERACTIVE DE SCULPTURE CONTEMPORAINE EN BOURGOGNE.	2 000,00	

Nom des bénéficiaires	Montant du fonds de concours ou de la subvention (numéraire)	Prestations en nature
ASS BIO BOURGOGNE	430 841,90	
ASS BOIS GOURMAND DU CHALONNAIS	500,00	
ASS BONJOUR CASCADE	16 124,00	
ASS BOUNDLESS ART	74,40	
ASS BOURBONNAIS CYCLISME SPORT ORGANISATION	3 452,00	
ASS BOURGOGNE FRANCHE COMTE INTERNATIONAL	27 963,10	
ASS BOURGOGNE FRANCHE COMTE MOBILITE ELECTRIQUE	30 000,00	
ASS BOURGOGNE FRANCHE COMTE NATURE	223 864,56	
ASS BOURGOGNE FRANCHE COMTE NUMERIQUE	80 000,00	
ASS BRESSE JURA FOOT	13 261,00	
ASS BRRFTTTT	3 500,00	
ASS BUREAU ACC TOURNAGES BOURGOGNE F-COMTE	123 000,00	
ASS BUREAU INTERPROFESSIONNEL DES VINS DE BOURGOGNE	304 573,51	
ASS BURGUNDY NORDIC WALKING	1 000,00	
ASS CAFE DES GLACES	3 500,00	
ASS CAL HABITAT SERVICES	6 500,00	
ASS CAMOSINE	3 000,00	
ASS CAMPUS METIERS QUALIF MICROTEC SYSTEMES INTELLIGENTS BFC	23 625,00	
ASS CANAL SATELLITE ART CONTEMPORAIN	4 000,00	
ASS CANOE CLUB NIVERNAIS	1 088,00	
ASS CAP LAMA DOUBS	2 121,00	
ASS CAP NORD	2 500,00	
ASS CARREFOUR D'ANIMATION ET D'EXPRESSIONS MUSICALES	5 000,00	
ASS CASQUES BLEUS NORD FRANCHE COMTE	11 946,00	
ASS CAUE DE LA NIEVRE	500,00	
ASS CCFD	4 200,00	
ASS CCFD TERRE SOLIDAIRE	2 400,00	
ASS CCULTE	31 280,00	
ASS CEMEA BOURGOGNE FRANCHE COMTE	12 617,30	
ASS CENTRE D ART VIVANT	311 861,10	
ASS CENTRE D INFO POUR LE DROIT DES FEMMES DE LA NIEVRE	13 027,00	
ASS CENTRE DE FORMATION REGIONAL DES PREPA EN PHARMACIE	6 203,50	
ASS CENTRE DE RENCONTRES INTERNATIONALES SEJOUR DE DIJON	25 304,00	
ASS CENTRE FORMATION BOURGOGNE FRANCHE COMTE	83 748,08	
ASS CENTRE GEORGES FRANCOIS LECLERC	2 118 659,90	
ASS CENTRE INFORMATION LOCAL SUR L EMPLOI ET DES FORMATIONS	168 735,90	
ASS CENTRE INFORMATION SUR LES DROITS DES FEMMES ET DES FAMILLES 25	4 000,00	
ASS CENTRE INTERREGIONAL D INFORMATION ET DE RECHERCHE	4 671,31	
ASS CENTRE PERMANENT D INITIATIVES POUR L ENVIRONNEMENT DU HAUT	2 500,00	
ASS CENTRE PERMANENT INITIATIVES POUR ENVIRONNEMENT YONNE ET NIEVRE	34 932,32	
ASS CENTRE REG. D ART CONTEMPORAIN	6 000,00	
ASS CENTRE REGIONAL RESTAURATION ET CONSERVATION DES OEUVRES D ART	20 000,00	
ASS CENTRE SOCIAL ACCORDS DE LOIRE	23 000,00	
ASS CENTRE SOCIAL ARNAY LE DUC	1 200,00	
ASS CENTRE SOCIAL DE MOULINS ENGILBERT	138 649,64	
ASS CENTRE SOCIAL DE ST PIERRE DE MOUTIER	160,00	
ASS CENTRE SOCIAL ET CULTUREL CAP GRAY	24 825,60	
ASS CENTRE SOCIAL ET CULTUREL COSNE COURS SUR LOIRE	3 200,00	
ASS CENTRE SOCIAL ET CULTUREL DE LURE	7 829,44	
ASS CENTRE SOCIAL L AGORA	90,00	

Nom des bénéficiaires	Montant du fonds de concours ou de la subvention (numéraire)	Prestations en nature
ASS CENTRE SOCIOCULTUREL DE LA BARATTE	21 000,00	
ASS CENTRE TECHNIQUE DES FROMAGES COMTOIS	101 528,76	
ASS CENTRE TECHNIQUE REGIONAL DE LA CONSOMMATION DE BOURGOGNE	1 500,00	
ASS CENTURIONS FOOT US ET CHEER CENTURIONS DE CHALON SUR SAONE	2 000,00	
ASS CERCLE D ANIMATION ET DE LOISIRS DE COLOMBE LES VESOUL	1 000,00	
ASS CERCLE D AVIRON BRESSE LOUHANNAISE	9 916,00	
ASS CERCLE DE L AVIRON DE CHALON SUR SAONE	10 000,00	
ASS CERCLE FOOTBALL TALANT	7 000,00	
ASS CERCLE LAIQUE MARSANNAY TENNIS DE TABLE	1 000,00	
ASS CERCLE SPORTIF LAIQUE DIJONNAIS BASKET BALL	20 930,28	
ASS CESAM BOURGOGNE CENTRE DE FORMATION	53 809,10	
ASS CFA FORMASUP PARIS ILE DE FRANCE	787,50	
ASS CHALON TRIATHLON CLUB	8 000,00	
ASS CHANTIER ECOLE BOURGOGNE FRANCHE COMTE	22 365,55	
ASS CHARNAY BASKET BOURGOGNE SUD	134 000,00	
ASS CHATEAU DE MONTHELON	206 053,80	
ASS CHEFS OP EN LUMIERE FESTIVAL DE CINEMA CHALON SUR SAONE	3 000,00	
ASS CHEMINS D AVENIRS	25 000,00	
ASS CHEOPS BOURGOGNE FRANCHE COMTE	41 008,00	
ASS CHEZ ANTOINE ET MARTIN	1 500,00	
ASS CHEZ LA P'TITE SUZANNE	4 500,00	
ASS CIBC NIEVRE	14 099,68	
ASS CICONIA THEATRE	4 000,00	
ASS CIE CES MESSIEURS SERIEUX	15 000,00	
ASS CIE PRUNE	3 000,00	
ASS CIE THEATRALE LE ROCHER DES DOMS	9 000,00	
ASS CIEL DE PAPIER	5 000,00	
ASS CINE CLUB FRANCOIS TRUFFAUT DE L AVALLONNAIS	1 000,00	
ASS CINE PAUSE	1 000,00	
ASS CINECLATE	1 000,00	
ASS CINECYCLO	1 000,00	
ASS CINEMA CLUB JACQUES BECKER	21 210,00	
ASS CINEMA DE CHARMOILLE	13 000,00	
ASS CINEMAS D AUJOURD HUI	115 144,00	
ASS CINEMAS INDEPENDANTS DE BOURGOGNE FRANCHE COMTE	49 465,89	
ASS CINEMATIQUE THEATRE	8 000,00	
ASS CIRQ EVASION	6 850,00	
ASS CITES DE CARACTERE DE BOURGOGNE FRANCHE COMTE	14 543,16	
ASS CLUB ARCADE	22 000,00	
ASS CLUB ATHLETIQUE PONTARLIER BASKET	1 749,00	
ASS CLUB CYCLISTE CORBIGEOIS	1 000,00	
ASS CLUB DE VOILE DE VILLENEUVE SUR YONNE	915,00	
ASS CLUB ENTREPRISES ET MECENAT EN BOURGOGNE FRANCHE COMTE	10 000,00	
ASS CLUB LOISIRS ACTION JEUNESSE	64 378,48	
ASS CLUB UNESCO DIJON ET ENVIRONS	600,00	
ASS CNAM BOURGOGNE FRANCHE COMTE	41 500,00	
ASS COEURS DE SAONE	4 990,00	
ASS COL JEUNE PUBLIC BOURGOGNE FRANCHE COMTE	4 000,00	
ASS COLCHIQUE	25 273,20	
ASS COLL ECT 89	7 500,00	

Nom des bénéficiaires	Montant du fonds de concours ou de la subvention (numéraire)	Prestations en nature
ASS COLLECTIF 7	1 200,00	
ASS COLLECTIF A VRAI DIRE	3 200,00	
ASS COLLECTIF ACTION SOLIDAIRE DE L AUXERROIS	3 000,00	
ASS COLLECTIF CARBONE CAFE	50 504,00	
ASS COLLECTIF DU CHAMP A L ASSIETTE NORD FRANCHE COMTE	1 000,00	
ASS COLLECTIF LA MUTINERIE	3 849,16	
ASS COLLECTIF LAURE ET AMON	2 000,00	
ASS COLLECTIF LOUE LISON	500,00	
ASS COLLECTIF ORGANISATION	40 600,00	
ASS COLLECTIF POURQUOIPAS	4 000,00	
ASS COLLECTIF RESISTANCE DEPORTE 90	922,33	
ASS COLLECTIF SOLIDA INTERN 21	3 149,00	
ASS COLLEGE D'ETUDES MONDIALES DE PARIS	1 500,00	
ASS COLYSE - LYCEE GENERAL PRIVE NOTRE-DAME - ASS. ECOLE SECONDAIRE	67 457,00	
ASS COLYSE OGE	305,00	
ASS COM STUDIES	600,00	
ASS COMITE D ORGANISATION	10 000,00	
ASS COMITE D ORGANISATION FETES ECOBIOLOGIQUE DECIZE	1 000,00	
ASS COMITE D ORGANISATION GRAND PRIX	15 000,00	
ASS COMITE DE QUARTIER ROSEMONT ST FERJEU	16 000,00	
ASS COMITE DEPARTEMENTAL DE SPORT ADAPTE DE LA HAUTE SAONE	1 350,00	
ASS COMITE DEPARTEMENTAL HANDISPORT DE LA NIEVRE	12 000,00	
ASS COMITE DEPT DE SKI DU DOUBS	15 000,00	
ASS COMITE DES FETES SAVIGNY LES BEAUNE	1 500,00	
ASS COMITE DES FOIRES ET SALONS	2 500,00	
ASS COMITE DU DOUBS CONCOURS DE LA RESISTANCE	1 200,00	
ASS COMITE LOCAL DE L EMPLOI DES PORTES DU MORVAN	10 500,00	
ASS COMITE LOCAL DE L EMPLOI DES VAUX D YONNE	10 500,00	
ASS COMITE LOCAL NOUVEL ELAN POUR L EMPLOI AU PAYS LUZYCOIS	10 500,00	
ASS COMITE REGIONAL DE BOURGOGNE FRANCHE COMTE DE TIR A L ARC	21 350,00	
ASS COMITE REGIONAL ESCRIME BFC	25 725,00	
ASS COMITE REGIONAL TOURISME BOURGOGNE FRANCHE COMTE	5 844 000,00	
ASS COMITE SAONE ET LOIRE TENNIS	1 066,00	
ASS COMMERCE PONTARLIER CENTRE	88 320,46	
ASS COMPAGNIE AVRIL ENCHANTE	3 000,00	
ASS COMPAGNIE BARBES 35	17 000,00	
ASS COMPAGNIE BOUMKAO	4 200,00	
ASS COMPAGNIE BOUTIQUE DU CONTE	5 000,00	
ASS COMPAGNIE CHAJAR ET CHAMS	7 600,00	
ASS COMPAGNIE CIPANGO	17 494,79	
ASS COMPAGNIE DE LA TORTUE	7 200,00	
ASS COMPAGNIE DES ARCHERS MACONNAIS	3 074,00	
ASS COMPAGNIE DU 1ER AOUT	4 000,00	
ASS COMPAGNIE DU BROUILLARD	1 400,00	
ASS COMPAGNIE EQUINOCTIS	521,55	
ASS COMPAGNIE ESQUIMOTS	8 000,00	
ASS COMPAGNIE GAKOKOE	3 500,00	
ASS COMPAGNIE JUSTE AVANT L'OUBLI	4 000,00	
ASS COMPAGNIE KA	13 575,68	
ASS COMPAGNIE L ESTAMINET ROUGE	2 758,80	

Nom des bénéficiaires	Montant du fonds de concours ou de la subvention (numéraire)	Prestations en nature
ASS COMPAGNIE L OISEAU MONDE	6 000,00	
ASS COMPAGNIE LA MIGRATION	8 000,00	
ASS COMPAGNIE LE PORTE PLUME	2 090,00	
ASS COMPAGNIE LE SENSIBLE DU TEMPS	1 000,00	
ASS COMPAGNIE LE SON DU BRUIT	7 000,00	
ASS COMPAGNIE LES SEPT MARCHES	6 000,00	
ASS COMPAGNIE MEHDIA	5 000,00	
ASS COMPAGNIE ODRADEK	4 680,00	
ASS COMPAGNIE SF	8 600,00	
ASS COMPAGNIE TEATR EPROUVETE	22 000,00	
ASS COMPAGNIE TERALUNA	6 600,00	
ASS COMPAGNIE THEATRE DE L ECLAIRCIE	2 500,00	
ASS COMPAGNIE UN CHATEAU EN ESPAGNE	35 000,00	
ASS COMPAGNIE YAOTA	2 505,00	
ASS COMPLI CITE	21 360,00	
ASS CONFEDERATION SYNDICALE DES FAMILLES DE BETHONCOURT	2 500,00	
ASS CONFRERIE DE LA MOUTARDE DE DIJON	4 000,00	
ASS CONGRES DES GRAINS DE DIJON	2 500,00	
ASS CONSEIL DEVELOPPEMENT HABITAT URBANISME	31 200,00	
ASS CONSEIL DEVELOPPEMENT TERRITORIAL DU PETR VAL DE LOIRE NIVERNAIS	1 732,48	
ASS CONSERVATOIRE BOTANIQUE NATIONAL FRANCHE COMTE	248 514,08	
ASS CONSOMMATION LOGEMENT ET CADRE DE VIE	5 136,20	
ASS CONTENTE ET VOUS	4 700,00	
ASS CONTES ET CHIMERES	2 500,00	
ASS CONTRASTE ENSEMBLE VOCAL DE FRANCHE COMTE	1 526,95	
ASS COOPAWATT ENERGIES DES TERRITOIRES	32 296,44	
ASS COOPERATIVE DES SAVOIRS	14 810,70	
ASS COORACE BOURGOGNE FRANCHE COMTE	12 325,02	
ASS CORDES EN FOLIE	3 000,00	
ASS COTE COUR	198 729,08	
ASS COUP DE POUCE ALIMENTAIRE	2 000,00	
ASS COURT CIRCUIT 21	4 996,94	
ASS COURTS CIRCUITS LA CAGNOLE	5 451,00	
ASS CPB CLUB PUGILISTIQUE BISONTIN	1 600,00	
ASS CPME TERRITOIRE DE BELFORT	3 500,00	
ASS CREATIV	214 258,80	
ASS CREE TON AVENIR FRANCE	20 000,00	
ASS CRF CTRE HEBERGEMENT REFUGIES	240,00	
ASS CROCMILLIVRE	2 000,00	
ASS CROIX ROUGE FRANCAISE	420,00	
ASS CROIX ROUGE FRANCAISE DELEGATION LOCALE NIVERNAIS MORVAN	3 000,00	
ASS CROIX ROUGE FRANCAISE POLE ENFANCE ET FAMILLE AUXERRE	180,00	
ASS CROQUEURS DE BULLES	2 500,00	
ASS CTE REG BOURG FR COMTE FED FR GEIQ	57 948,39	
ASS CTE REG SPORT M RURAL BOURGOGNE FRANCHE COMTE	13 669,00	
ASS CTE REG ULM BOURGOGNE FRANCHE COMTE	1 100,00	
ASS CTRE DEPT INFO SUR LES DROITS DES FEMMES	4 000,00	
ASS CTRE INFORMATION DROITS DES FEMMES SAONE LOIRE	4 000,00	
ASS CTRE INTERCOM AIDE DOMIC PERSONNES AGEES FOURS	4 492,80	
ASS CTRE INTERINSTIT BILANS COMPETENCES NORD FRANCHE COMTE	8 775,00	

Nom des bénéficiaires	Montant du fonds de concours ou de la subvention (numéraire)	Prestations en nature
ASS CTRE PERFECTIONNEMENT COIFFURE	95 082,67	
ASS CULTURE ACTION	159 840,78	
ASS CULTURELLE DES FORGES	9 064,32	
ASS CUMA BOURGOGNE FRANCHE COMTE	55 922,46	
ASS CYCLAMEN	54 417,84	
ASS CYCLO BERNARD THEVENET CHAROLAIS BRIONNAIS	3 000,00	
ASS D AIDE A DOMICILE	9 068,60	
ASS D AIDE AUX PERSONNES	14 745,17	
ASS D AIDE ET D ACCOMPAGNEMENT A DOMICILE DU HAUT NIVERNAIS	24 133,80	
ASS D HYGIENE SOCIALE DE FRANCHE COMTE ESAT VILLERSEXEL	123 214,00	
ASS D ICI ET D AILLEURS	3 000,00	
ASS D INSERTION TRAIT D UNION	270,00	
ASS D JAZZ NEVERS FESTIVAL	72 500,00	
ASS D UN INSTANT A L AUTRE	17 000,00	
ASS DADOLLE BASKET BALL	12 000,00	
ASS DANS TA FACE PROMOTION DIVERSITE FM	45 417,39	
ASS DAY FOR NIGHT	29 400,00	
ASS DE BAS ETAGES	4 000,00	
ASS DE GESTION DE L INSTITUTION NOTRE DAME ST JEAN	331 433,58	
ASS DE GESTION DU CHALET DE LA HAUTE JOUX	88 509,50	
ASS DE GESTION ET DE DEVELOPPEMENT DU CLUB CAMUS	622 414,04	
ASS DE L ANE AU ZEBU	1 000,00	
ASS DE L ART A L AUTRE	3 000,00	
ASS DE LA BRASSERIE ALTERNATIVE DE PLANOISE ET DE L ESPACE	11 478,47	
ASS DE LA VISITE D ENTREPRISE	10 000,00	
ASS DE PALENTE	3 000,00	
ASS DE PREFIGURATION DU PROJET D AUTOCONSOMMATION COLLECTIVE E	24 570,00	
ASS DE PREFIGURATION DU RESEAU DES TIERS LIEUX BFC	28 000,00	
ASS DE PROFUNDIS	4 000,00	
ASS DE SAUVEGARDE DES JARDINS ET TERRASSES DE SEMUR EN AUXOIS	3 000,00	
ASS DEFENSE PROMOTION CHARCUTERIES SALAISONS IGP FRANCHE COMTE	8 675,82	
ASS DEMIGNY SPORTS MECANIKES	6 000,00	
ASS DEP DE LUTTE CONTRE LES ADDICTIONS	1 510,00	
ASS DEP DEPORT INTERN RESIST PATR JURA	3 000,00	
ASS DEPART DEVELOP ANIMATION MILIEU RURAL COTE D OR	4 500,00	
ASS DEPARTEMENTAL AGRI RURAL NIEVRE	46 500,00	
ASS DEPARTEMENTALE DE LUTTE CONTRE LES ADDICTIONS	165 335,94	
ASS DES AMIS DE L ORGUE JULIEN TRIBUOT DE SEURRE	4 000,00	
ASS DES ARTISTES A LA CAMPAGNE	8 900,00	
ASS DES CENTRES SOCIAUX LUXOVIEN	500,00	
ASS DES CLIMATS DU VIGNOBLES DE BGNE PATRIMOINE MONDIAL	77 506,05	
ASS DES MILLESIMES DE TONNERRE	16 000,00	
ASS DES MUSEES EN BOURGOGNE FRANCHE COMTE	13 500,00	
ASS DES PARALYSES DE FRANCE - APF INDUSTRIE DIJON	10 065,12	
ASS DES PARENTS D ENFANTS DEFICIENTS AUDITIFS DE FC APEDA	4 996,00	
ASS DES PARENTS ELEVES DE FOURNETS LUISANS FUANS LES COMMENE	4 230,00	
ASS DES POSSIBLES	3 000,00	
ASS DES PRODUCTEURS MILLERET	33 600,00	
ASS DES VERTES ET DES PAS MURES	6 129,00	
ASS DES VILLAGES DE FORET DE CHAUX	2 282,60	

Nom des bénéficiaires	Montant du fonds de concours ou de la subvention (numéraire)	Prestations en nature
ASS DES VOIES ROMAINES	6 000,00	
ASS DEUZA	7 105,00	
ASS DEV'AGRI BFC	2 000,00	
ASS DEVEL EXPR CUTUR RADIOPHON	13 427,19	
ASS DEVELO NEURO PSYCHOLOGIE APPLIQUEE	19 250,00	
ASS DEVELOPPEMENT DE L'EMPLOI AGRICOLE ET RURAL HAUTE SAONE	6 077,60	
ASS DIJON FOOTBALL COTE D OR - DFCC	676 265,00	
ASS DIOCESAINE DE BESANCON	5 525,04	
ASS DISPOSITIF ENTREPRENEURIAT ACADEMIQUE BOURGOGNE FRANCHE COMTE	365 000,00	
ASS DOLE ATHLETIQUE CLUB	15 900,00	
ASS DOLE ENVIRONNEMENT	9 000,00	
ASS DOMICILE 90	129 912,40	
ASS DOUBLES RESONANCES	19 000,00	
ASS DRIVE DES FERMES DE PUISAYE	38 561,20	
ASS DU DIMANCHE	7 000,00	
ASS DU GOUDRON ET DES PLUMES	3 500,00	
ASS DU THEATRE DES FORGES ROYALES DE GUERIGNY	8 400,00	
ASS E TRANSFORM INSTITUTE	40 000,00	
ASS EAU SOLEIL FRANCHE COMTE	7 000,00	
ASS ECLAIREUSES ET ECLAIREURS DE FRANCE 21	1 400,00	
ASS ECLAIREUSES ET ECLAIREURS DE FRANCE 71	5 255,58	
ASS ECLAIREUSES ET ECLAIREURS DE LA NATURE, GROUPE LOCAL DE BELFORT	500,00	
ASS ECO	3 000,00	
ASS ECO LOGIK ART	1 000,00	
ASS ECOLE DE CIRQUE CHAPCHAPO	7 000,00	
ASS ECOLE DE JUDO BEAUNOISE	3 000,00	
ASS ECOLE DE MUSIQUE MODERNE ET AMPLIFIEE	18 103,60	
ASS ECOLE DES MANAGERS DE FRANCHE COMTE	34 275,00	
ASS ECOLE DU MUAY	1 750,00	
ASS ECOLE PRODUCTION CHALON SUR SAONE	175 728,00	
ASS ECOLE SPECIALE DES TRAVAUX PUBLICS DU BATIMENT ET DE L INDUSTRIE	22 128,85	
ASS ECOLOGIQUE ET FORESTIERE FRANC COMTOISE	500,00	
ASS ECONOMIE SOLIDARITE PARTAGE	11 000,00	
ASS ECOPLAN	1 000,00	
ASS ECORSE TP	41 890,20	
ASS ECOSPHERE	240 000,00	
ASS EDITIONS LES CAHIERS	6 060,00	
ASS EDUC ETHIQUE	1 860,00	
ASS EDUCATION CULTURE ET TERRITOIRES	3 000,00	
ASS EDUCATION POPULAIRE	576,00	
ASS EFFERVESCENCE	4 000,00	
ASS EHPAD CLAIR JURA MONTAIN	30,00	
ASS ELAN	30 726,90	
ASS ELAPSE	9 896,70	
ASS ELEKTROPHONIE	2 236,25	
ASS ELVEA 21 89	18 130,00	
ASS ELVEA 71 ET 58 ELEVEURS ET ACHETEURS ASSOCIES DE 71 ET 58	30 492,00	
ASS EMERAUDE	29 947,22	
ASS EMERAUDE 58	505,00	
ASS EN VIES D ICI	6 279,00	

Nom des bénéficiaires	Montant du fonds de concours ou de la subvention (numéraire)	Prestations en nature
ASS ENERGY CITIES	60 450,00	
ASS ENFANTS DU DESERT	7 904,00	
ASS ENSEIGNEMENT FORMATION TRAVAILLEURS IMMIGRES AEFTI 71	30 426,87	
ASS ENSEMBLE AEDES	35 000,00	
ASS ENSEMBLE CRISTOFORI	3 000,00	
ASS ENSEMBLE JUSTINIANA	22 000,00	
ASS ENSEMBLE LA FENICE	13 765,98	
ASS ENSEMBLE POUR LE LIEN, L INNOVATION ET L ACCOMPAGNEMENT A DOMICILE	274 660,40	
ASS ENSEMBLE SCOLAIRE CATHOLIQUE COSNOIS	813,00	
ASS ENSEMBLE VOCAL DE SAINT FLORENTIN	1 000,00	
ASS ENTENTE ATHLETIQUE LE CREUSOT	1 055,00	
ASS ENTENTE ATHLETIQUE MACONNAISE	15 000,00	
ASS ENTENTE BASKET FOURCHAMBAULT NEVERS	24 672,82	
ASS ENTENTE BOULISTE SPORTIVE CHENOVE	750,00	
ASS ENTENTE SPORTIVE BESANCON HANDBALL FEMININ ESBF	157 500,00	
ASS ENTENTE SPORTIVE FLORENTINOISE NATATION	50,00	
ASS ENTRE CHIEN ET LOUP	6 800,00	
ASS ENTRE TEMPS ESCALADE	3 000,00	
ASS ENTREP INSERT DEVELOP EMPLOI	9 360,00	
ASS ENTREPRENDRE POUR APPRENDRE BFC	26 000,00	
ASS ENVIE DIJON	26 911,20	
ASS ENVIE FRANCHE COMTE	37 169,00	
ASS ENVIRONNEMENT IMMEDIAT	1 000,00	
ASS EPART AVA	3 715,76	
ASS EPART MENAGE SERVICE	3 045,00	
ASS EPICERIE SOLIDAIRE DE L AUXERROIS	8 405,15	
ASS EPICERISE	500,00	
ASS EPPI ADMR	42 436,56	
ASS ERASMUS STUDENT NETWORK BESANCON	4 716,10	
ASS ERIGE	12 545,60	
ASS ESIX LUCIUS	12 000,00	
ASS ESPACE GRAMMONT ACCUEIL	36,00	
ASS ESPACE JEUNES DE DOLE MOUCHARD REVERMONT	126 327,00	
ASS ESPACE JEUNES DE MONTBELIARD	161 951,00	
ASS ESPACE SOCIOCULTUREL GRAND OUEST NEVERS	22 972,20	
ASS ESPERANCE BOXING CLUB	2 685,00	
ASS ESPERANCE SAINT LEGER DES VIGNES RUGBY	15 000,00	
ASS ESSENTIELLE PRODUCTION	1 500,00	
ASS EST HORTICOLE	64 007,07	
ASS ESTIVALES DE PUISAYE	7 000,00	
ASS ETHICOFIL	133 712,00	
ASS ETOILE AUXONNAISE VOILE	2 958,00	
ASS EURO FRANCE	24 000,00	
ASS EUROPAFORM 71	13 562,00	
ASS EUROPE EN MORVAN	4 000,00	
ASS EUROPEENNE DE COOPERATION INTERNATIONALE	5 000,00	
ASS EUROPEENNE DU FESTIVAL DE CAVES	30 000,00	
ASS EUROPEENNE SPORTS BFC	8 400,00	
ASS EVEIL O GOUT	500,00	

Nom des bénéficiaires	Montant du fonds de concours ou de la subvention (numéraire)	Prestations en nature
ASS EX LUMINA	4 000,00	
ASS EX NOVO	8 800,00	
ASS EXPRESSIONS DE FRANCE JURA	5 000,00	
ASS FAMIL RURALE SECTEUR PIERREFONTAINE	9 350,00	
ASS FAMILIALE DE GESTION DU LYCEE FRANCOIS XAVIER	236 830,38	
ASS FAMILLE RURALE BFC	11 913,80	
ASS FAMILLES RURALES D ETALANS	3 935,46	
ASS FAMILLES RURALES FEDE 25	23 750,00	
ASS FC GUEUGNON TENNIS	6 497,00	
ASS FC NEVERS BANLAY	7 735,20	
ASS FED DE PECHE DE LA NIEVRE	78 545,55	
ASS FED REG SOCIETES MUSICALES DE BGG	6 027,50	
ASS FED REGIONALE GROUPEMENTS EMPLOYEURS AGRICOLES ET RURAUX BFC	25 000,00	
ASS FEDER DEPART BATIM TRAVAUX PUBLICS JURA	4 340,00	
ASS FEDERATION DEP DES FOYERS RURAUX DE SAONE ET LOIRE	10 058,40	
ASS FEDERATION DEPARTEMENTALE DES CHASSEURS DE COTE D OR	38 008,72	
ASS FEDERATION DES ENTREPRISES D INSERTION BOURGOGNE FRANCHE COMTE	43 000,00	
ASS FEDERATION DES MFR DE BOURGOGNE FRANCHE COMTE	88 153,00	
ASS FEDERATION DES VIANDES AOP DE FRANCE	4 000,00	
ASS FEDERATION FRANCAISE DU BATIMENT COTE D OR	9 397,00	
ASS FEDERATION MUSIQUES ACTUELLES BFC	48 000,00	
ASS FEDERATION UNION CIAL ARTISANAL DIJON SHOP IN DIJON	11 435,50	
ASS FEDOSAD AUTUN	17 121,60	
ASS FEMININ PLURI ELLES	8 000,00	
ASS FEMMES DEBOUT	7 000,00	
ASS FERME DU FORT LACHAUX JAN ROSS	5 000,00	
ASS FESTIVAL C DANS LA RUE	8 579,00	
ASS FESTIVAL DE JAZZ A COUCHES	15 000,00	
ASS FESTIVAL DES GRANDS CRUS DE BOURGOGNE	35 000,00	
ASS FESTIVAL DES LYCEENS 71	4 000,00	
ASS FESTIVAL OUVERTURE MUSIQUE FRANCAISE A SEMUR EN AUXOIS	4 400,00	
ASS FESTIVAL POUR L ENFANT	45 000,00	
ASS FESTIVALZIN	3 000,00	
ASS FETE FEMMES EGALITE EMPLOI	91 668,61	
ASS FIBOIS BOURGOGNE FRANCHE COMTE	273 754,20	
ASS FIGURE 2 STYLE	20 000,00	
ASS FJT LA CASSOTTE	14 000,00	
ASS FLECHIR LE VIDE EN AVANT EN FAISANT UNE TORSION DE COTE	3 800,00	
ASS FOIRE AUX SAVEURS D AUTOMNE	2 000,00	
ASS FOIRES ET EXPOSITIONS DE LURE	5 000,00	
ASS FOLKLORE COMTOIS	2 642,00	
ASS FONDATION NATIONALE DES SCIENCES POLITIQUES	420 000,00	
ASS FONDS SOLIDARITE SIDA AFRIQUE	20 000,00	
ASS FOODSWEETFOOD	3 150,00	
ASS FOOT CLUB PAYS DE LUXEUIL	4 526,06	
ASS FOOTBALL CLUB CHALONNAIS	7 000,00	
ASS FOOTBALL CLUB DE VESOUL	14 661,00	
ASS FOOTBALL CLUB MONTFAUCON MORRE GENNES LA VEZE	1 500,00	
ASS FOUIC THEATRE	6 000,00	
ASS FOYER RURAL LES AMIS DE CHATEAU CHALON	1 000,00	

Nom des bénéficiaires	Montant du fonds de concours ou de la subvention (numéraire)	Prestations en nature
ASS FOYER RURAL TANLAY ORGANISATION	1 000,00	
ASS FQP BOURGOGNE FRANCHE COMTE	47 500,00	
ASS FRANC COMTOISE DE FINANCEMENT SOLIDAIRE	22 975,72	
ASS FRANCAISE DES ADMINISTRATEURS DE L EDUCATION AF AE	1 500,00	
ASS FRANCAISE POUR A O C BOIS DU JURA	31 289,62	
ASS FRANCE ACTIVE BOURGOGNE	182 670,00	
ASS FRANCE ACTIVE BOURGOGNE FRANCHE COMTE	12 000,00	
ASS FRANCE ACTIVE FRANCHE COMTE	202 370,22	
ASS FRANCE BENEVOLAT YONNE	1 600,00	
ASS FRANCE NATURE ENVIRONNEMENT DOUBS	12 000,00	
ASS FRANCHE COMTE INNOV	358 996,50	
ASS FRANCO ALLEMANDE CONSONANCES	4 474,00	
ASS FRANCO SUISSE D ACTION MEDICO EDUCATIVE	243 026,80	
ASS FREED FROM DESIRE	7 000,00	
ASS FRONTENAY JAZZ	1 200,00	
ASS GAIA ENERGIES	220 045,46	
ASS GASTRONOMIE ET PROMOTION DES PRODUITS REGIONAUX GPPR	226 195,78	
ASS GE SIRAC ASS ET ESS	10 000,00	
ASS GEIQ SPORT ANIMATION LOISIR SANTE ASSOCIATIF 58	10 500,00	
ASS GERMI KIDS CENTRE DE LOISIRS GERMINOIS	8 374,99	
ASS GEST DEVELOP CTRE FORMATION APPRENTI	1 705 112,42	
ASS GEST ECOLE SUPERI TECH AFFAIRES	48 500,00	
ASS GESTION CFA SUPERIEUR DE BOURGOGNE	197 079,29	
ASS GESTION DES ACTIVITES SOCIALES FLORENTINOISES	3 000,00	
ASS GESTION DES ECOLES PRIVEES	500,00	
ASS GESTION GROUPE ST JOSEPH LYCEE PRIVE ST JOSEPH LA SALLE	116 571,26	
ASS GESTION LEAP SAINT JOSEPH ET CENTRE D ACCUEIL LES FONTENELLES	8 473,25	
ASS GOSSES DE ROCK	1 415,21	
ASS GOUDU THEATRE	8 800,00	
ASS GOURMANDE DU CHAT PERCHE	39 840,90	
ASS GPT EMPLOY INSERT QUALIF METIERS INDU COTE D OR	7 500,00	
ASS GPT EMPLOYEURS INSERTION QUALIFICATION SPORT ANIM LOISIRS TOURISME	27 720,04	
ASS GRAINES DE NOE	26 710,10	
ASS GRAND BESANCON DOUBS HANDBALL	70 000,00	
ASS GRANDIR AU SENEGAL	3 970,00	
ASS GRAVITATION	15 000,00	
ASS GROUPE ARCADES	250 995,32	
ASS GROUPE DE RECHERCHE ANIMATION TECHNIQUE ET INFORMATION SUR L EAU	2 500,00	
ASS GROUPE TETRAS JURA	12 360,56	
ASS GROUPEMENT D'EMPLOYEURS SOLIDAIRES EMPLOI	54 000,00	
ASS GROUPEMENT DE DEFENSE SANITAIRE DE BOURGOGNE FRANCHE COMTE	47 791,50	
ASS GROUPEMENT DE DEFENSE SANITAIRE DU DOUBS GDS 25	148 394,50	
ASS GROUPEMENT INDUSTRIES FRANCAISES AERONAUTIQUES ET SPATIALES GIFAS	102 782,37	
ASS GRPT DE DEFENSE SANITAIRE 39	56 957,00	
ASS GUILDE EUROPEENNE DU RAID	1 000,00	
ASS GUITARE SUR SALON	1 000,00	
ASS GYMNASTIQUE SEQUANAISE	5 000,00	

Nom des bénéficiaires	Montant du fonds de concours ou de la subvention (numéraire)	Prestations en nature
ASS HABITAT JEUNES BELFORT	80 000,00	
ASS HABITAT JEUNES BESANCON	3 000,00	
ASS HALTEROPHILIE MUSCULATION DIJON BOURGOGNE 21	5 000,00	
ASS HANDI GE BOURGOGNE	4 500,00	
ASS HANDIPETANQUE MOTEUR ET VISUEL	3 500,00	
ASS HANDY UP	152 288,28	
ASS HAUT DOUBS SPORT FORMATION	2 200,00	
ASS HAUT JURA SKI	2 100,00	
ASS HAUT JURA SPORT FORMATION	5 000,00	
ASS HE CHANGEONS POUR NOTRE PLANETE	1 500,00	
ASS HERD BOOK CHAROLAIS	1 998,15	
ASS HERICOURT SERVICE D AIDE AUX PERSONNES	11 313,00	
ASS HISTOIRE NATURELLE AMIS MUSEUM AUTUN	239 580,29	
ASS HOP HOP HOP	4 075,67	
ASS HORS CADRE	5 700,00	
ASS HOSPITALIERE DE GIROMAGNY	645,00	
ASS HOSTELLERIE DE LA TOUR	2 220,00	
ASS ICAUNAISE DE DIFFUSION ARTISTIQUE	102 899,00	
ASS ICI ET LA UNE POETIQUE DU CANAL DE BOURGOGNE	11 632,87	
ASS IDBFC	20 000,00	
ASS IDEE UNIVERSITE POPULAIRE	903,37	
ASS IFPP INSTITUT DE FORMATION DES PROFESSIONNELS DE LA PHARMACIE	1 825,56	
ASS ILOT DES COMBES	2 000,00	
ASS IMAGINE	7 000,00	
ASS IMPERFECTIONS ARE BEAUTIFUL	3 000,00	
ASS IN'TERRE ACTIV ENVIRON ENERGIE HABITAT	13 404,34	
ASS INGENIEURS SANS FRONTIERES DIJON	3 000,00	
ASS INITIACTIVE 89	2 781,78	
ASS INITIATIVE BOURGOGNE FRANCHE COMTE	44 745,50	
ASS INITIATIVE COTE D OR	3 661,71	
ASS INSERTION LOGEMENT EMPLOI SUD BOURGOGNE	247 562,98	
ASS INSTITUT DE FORMATION DES TRAVAUX PUBLICS BOURGOGNE FRANCHE-COMTE	1 184 892,64	
ASS INSTITUT DE FORMATION ET DE RECHERCHE DU BATIMENT BFC	55 565,21	
ASS INSTITUT DE L ENGAGEMENT	2 471,12	
ASS INSTITUT DE L ENTREPRISE ET DE L INNOVATION SOCIALE IEIS	2 400,00	
ASS INSTITUT DE TRAMAYES	82 000,00	
ASS INSTITUTION BOURDAULT	2 010,00	
ASS INTER PARCS MASSIF CENTRAL - IPAMAC	8 329,50	
ASS INTERBEV BOURGOGNE FRANCHE COMTE	9 043,35	
ASS INTERBIO FRANCHE COMTE	307 428,08	
ASS INTERCOMMUNALE DE REINSERTION	10 000,00	
ASS INTERMED DU CANTON DE PONT SUR YONNE	29 073,13	
ASS IRTISS INSTITUT REGIONAL SUPERIEUR DU TRAVAIL EDUCATIF ET SOCIAL	99 734,38	
ASS J AIME MES BOUTEILLES	23 442,41	
ASS JAGOBLUES	14 400,00	
ASS JARDINS AIL BOURBONNE	650,95	
ASS JARDINS DE COCAGNE	19 408,45	
ASS JARDINS PARTAGES ST CLAUDE	16 885,50	
ASS JDA DIJON BOURGOGNE	165 000,00	

Nom des bénéficiaires	Montant du fonds de concours ou de la subvention (numéraire)	Prestations en nature
ASS JDA DIJON HAND	163 000,00	
ASS JEAN EUDES	10 234,40	
ASS JEHOL	8 400,00	
ASS JEUNE CHAMBRE ECONOMIQUE D AUXERRE	10 000,00	
ASS JEUNES AGRICULTEURS BOURGOGNE FRANCHE COMTE	67 932,24	
ASS JEUNESSE SPORTIVE CRECHOISE	8 230,00	
ASS JEUNESSE SPORTIVE OUROUX SUR SAONE TENNIS DE TABLE	471,00	
ASS JEUNESSE URBAINE MISSION PASSION SPORT	1 000,00	
ASS JOUEF 39	1 000,00	
ASS JOURNEES DES ECRITURES DE CLUNY	2 000,00	
ASS JOURNEES DES PLANTES RARES DU CHATEAU DE LA FERTE	1 000,00	
ASS JOURNEES GOURMANDES ET ARTISANALES DU TONNERROIS	2 000,00	
ASS JUNIOR CONSEIL MANAGEMENT DU SPORT	2 000,00	
ASS JURA CYCLISME PAYS DU REVERMONT	25 557,00	
ASS JURA GRAND DOLE CYCLISME ORGANISATION	8 000,00	
ASS JURA NATURE ENVIRONNEMENT	9 500,00	
ASS JURA SKI EVENTS	91 800,00	
ASS JURA SUD FOOT	20 000,00	
ASS JURA SUD HANDBALL	2 950,00	
ASS JURALLIANCE	22 481,60	
ASS JUSTE ICI	40 500,00	
ASS KARATE CLUB BETHONCOURT	6 499,89	
ASS KER	35 380,60	
ASS KLAB	15 000,00	
ASS L AMUSERIE	15 000,00	
ASS L APRES PLUME	8 000,00	
ASS L ARCHE DE DIJON	12 000,00	
ASS L ARROSOIR	20 896,91	
ASS L ART DES CHENES	3 000,00	
ASS L ATELIER AU VILLAGE	10 200,00	
ASS L ATELIER DES CINQ SOLEILS	11 075,31	
ASS L ATELIER INSOLENT	3 500,00	
ASS L ATTRIBUT	28 574,88	
ASS L ENTRETIEN DES MUSES	2 000,00	
ASS L ILE AUX ENFANTS	2 536,00	
ASS L INSTAND ART	24 000,00	
ASS L ODYSSEE DU CIRQUE	6 000,00	
ASS L OISEAU A LUNETTES	2 500,00	
ASS L OPCOMMERCE	77 000,00	
ASS L ORKESTRE TAKAJOUER	9 085,12	
ASS L'ART D'ETRE TOUS ENSEMBLE	1 950,00	
ASS L'ATELIER DU VENT	11 500,00	
ASS L'ENHARMONIQUE	5 000,00	
ASS L'OCCASION	1 400,00	
ASS L'OUTIL	1 200,00	
ASS LA BANDE ADHOC	1 500,00	
ASS LA BOITE A MEUH	2 000,00	
ASS LA BRASSEE	8 500,00	
ASS LA CAGETTE DU COIN	500,00	
ASS LA CALIFORNIE	500,00	

Nom des bénéficiaires	Montant du fonds de concours ou de la subvention (numéraire)	Prestations en nature
ASS LA CAROTTE	6 700,00	
ASS LA CHAHUTTE	2 000,00	
ASS LA CHAINE VERTE	3 696,58	
ASS LA CHOUE	4 460,00	
ASS LA COMPAGNIE DES TRIPORTEURS	10 500,00	
ASS LA COMPAGNIE HUMS	4 000,00	
ASS LA COMPAGNIE LA LOUVE	2 000,00	
ASS LA COOPERATIVE DES CITOYENS	4 906,00	
ASS LA COUDEE	168 274,73	
ASS LA DERNIERE MAISON DU VILLAGE	3 000,00	
ASS LA FABRIQUE SPINOZA	4 500,00	
ASS LA FAMILIALE AUXERROISE	9 382,50	
ASS LA FERME AUX LYS	779,39	
ASS LA FERME DE BARBOULOTTE	37 360,62	
ASS LA FORESTIERE	10 000,00	
ASS LA FORGE DES CHOSES	3 500,00	
ASS LA GOUAILLE	3 150,00	
ASS LA GRANGE DE BEAUVAIS	5 310,00	
ASS LA GRAPPE	1 000,00	
ASS LA LUDOTAVERNE	12 000,00	
ASS LA MAISON DE COLETTE	7 600,00	
ASS LA MAISON DE JEANNE	215 343,60	
ASS LA MAISON HIRONDELLE	12 474,37	
ASS LA MAISON PHARE	35 500,00	
ASS LA MANUFACTURE	10 000,00	
ASS LA MARMITE SOLIDAIRE	19 700,00	
ASS LA MEANDRE COMPAGNIE	12 500,00	
ASS LA MINOTERIE	93 000,00	
ASS LA PETANQUE SALINOISE	958,00	
ASS LA PIVE	43 435,83	
ASS LA RECYCL	76 000,00	
ASS LA RESERVE	7 000,00	
ASS LA RESSOURCERIE	500,00	
ASS LA RESSOURCERIE 90	52 818,63	
ASS LA RESSOURCERIE VEGETALE	46 983,69	
ASS LA ROUE DE SECOURS 39	18 765,67	
ASS LA ROUE VOILEE	800,00	
ASS LA SALAMANDRE	306,87	
ASS LA SARBACANE THEATRE	41 410,69	
ASS LA SCENE FARAMINE	7 000,00	
ASS LA SENTINELLE OMNISPORTS	18 000,00	
ASS LA SURFACE DE DERNIERE DIFFUSION	5 600,00	
ASS LA TELE DE L YONNE	3 000,00	
ASS LA TETE A L ENVERS	4 200,00	
ASS LA TRIBU D ESSENCE	4 000,00	
ASS LA VACHE QUI RUE	16 200,00	
ASS LA VAILLANTE CINE PAX	1 700,00	
ASS LA VELOSCENE	3 000,00	
ASS LAB AUX	7 236,20	
ASS LABELCLIK	5 000,00	

Nom des bénéficiaires	Montant du fonds de concours ou de la subvention (numéraire)	Prestations en nature
ASS LASEPTIMA	4 486,88	
ASS LASSOLID R	14 500,00	
ASS LE BANQUET D AGAMEMNON	4 000,00	
ASS LE BASTION	15 000,00	
ASS LE BEAU DANGER	8 800,00	
ASS LE CHAT MUSIQUES	14 000,00	
ASS LE COIN DU MIROIR	124 000,00	
ASS LE COLLECTIF COMME UN GANT	15 000,00	
ASS LE COLLECTIF DU CHAPERON ROUGE	32 000,00	
ASS LE COLLECTIF LOCAL DES ARTISANS ET PRODUCTEURS	500,00	
ASS LE CONSERVATOIRE DU JEU	1 261,00	
ASS LE CRESCENT JAZZ CLUB	20 000,00	
ASS LE CYGNE	10 712,37	
ASS LE GALPON	13 309,00	
ASS LE GAZOUILLIS DES ELEPHANTS	6 000,00	
ASS LE GRAND JETE	42 000,00	
ASS LE GRAND MANITOU	5 000,00	
ASS LE JARDIN DES MOTS LES SINGULIERS	4 606,00	
ASS LE JARDIN DES THORAINS	3 382,00	
ASS LE PANIER DE BASSES TECH	1 000,00	
ASS LE PANIER LUTHENOIS	8 187,25	
ASS LE PETIT GITE BUS	7 680,00	
ASS LE PETIT RAMEUR	1 000,00	
ASS LE RELAI.S DES FUTURS	1 000,00	
ASS LE RUBAN VERT	3 500,00	
ASS LE SENS ARTISTIQUE	4 000,00	
ASS LE SERPOLET	8 750,00	
ASS LE TACHE PAPIER	3 000,00	
ASS LE TERRAIN DES IMAGES	1 450,00	
ASS LE THEATRE DES MONSTRES	4 800,00	
ASS LE VOLANT BISONTIN	9 600,00	
ASS LEO LAGRANGE CENTRE EST	494,15	
ASS LEO LAGRANGE CENTRE EST	8 014,61	
ASS LES ACTEURS SOLIDAIRES EN MARCHÉ	119 974,76	
ASS LES AMBASSADEURS DES VINS JAUNES DU JURA	56 000,00	
ASS LES AMIS DE L ABBAYE DE CITEAUX	10 630,85	
ASS LES AMIS DE L ATELIER DES NOYERS	6 000,00	
ASS LES AMIS DE LA GRANGE HUGUENET	3 000,00	
ASS LES AMIS DE PONTIGNY	7 000,00	
ASS LES AMIS DU CHATEAU DU FEY	1 000,00	
ASS LES AMIS DU FUNICULAIRE DE BESANCON	4 560,00	
ASS LES AMIS DU MANOIR DE MOUTHIER HAUTE PIERRE	4 000,00	
ASS LES AMIS DU PATRIMOINE DE TAINGY	3 000,00	
ASS LES ANIMAUX DE LA COMPAGNIE	2 500,00	
ASS LES ATELIERS NOMADES	20 825,60	
ASS LES BOITEUX D PROD	8 600,00	
ASS LES CAVALIERS DE LA VOIE GALLO ROMAINE	2 121,00	
ASS LES CHAPOS VOYAGEURS	1 500,00	
ASS LES COCOTTES PERRIGNOISES	1 000,00	
ASS LES COEURS JOYEUX	3 000,00	

Nom des bénéficiaires	Montant du fonds de concours ou de la subvention (numéraire)	Prestations en nature
ASS LES COLORIEURS	5 000,00	
ASS LES CRIS DE L HORIZON	4 000,00	
ASS LES DOIGTS QUI REVENT	30 333,86	
ASS LES ENCLUMES	4 500,00	
ASS LES ENCOMBRANTS	6 000,00	
ASS LES ENFANTS PHARES	51 510,16	
ASS LES ENSAUVAGE E S	3 960,00	
ASS LES EPOPEES	9 000,00	
ASS LES EVEILLES DU VAL ENVIRONNEMENT ET ART	3 000,00	
ASS LES FAUVETTES	59 724,13	
ASS LES FOULEES GENEREUSES	1 500,00	
ASS LES FOUNENBULES	5 000,00	
ASS LES FRANCAS DU DOUBS	15 336,02	
ASS LES GADJE	4 000,00	
ASS LES GRANDS JOURS DE BOURGOGNE	49 000,00	
ASS LES ILES VOISINES	4 000,00	
ASS LES INITI ARTS	7 634,83	
ASS LES JARDINIERS DU VAL DE CUISANCE	3 124,31	
ASS LES JARDINS DE LA CROISIERE	67 590,00	
ASS LES LIVREURS	2 000,00	
ASS LES LUNES ARTIQUES	3 000,00	
ASS LES LYCEENS EN COEUR DE SAONE ET LOIRE	1 000,00	
ASS LES MARTSTELOTS DES POSSIBLES	7 000,00	
ASS LES MASTERS SENIORS	28 208,10	
ASS LES P TITS LOUPIOTS	2 665,00	
ASS LES PAPILLONS BLANCS BOURGOGNE DU SUD	17 950,00	
ASS LES PAPILLONS BLANCS DE L AUTUNOIS ESAT	3 030,00	
ASS LES PETITES CAMERAS	15 000,00	
ASS LES PETITES CANTINES MACON	1 000,00	
ASS LES PETITS DEBROUILLARDS GRAND EST	29 500,00	
ASS LES PETITS MARIOLES	1 267,20	
ASS LES PLURALIES DE LUXEUIL	14 000,00	
ASS LES RESTAURANTS DU COEUR DE SAONE ET LOIRE	12 794,60	
ASS LES RESTAURANTS DU COEUR DOUBS	83 716,00	
ASS LES RESTAURANTS DU COEUR LES RELAIS DU COEUR DE HAUTE SAONE	3 676,80	
ASS LES ROIS VAGABONDS	6 400,00	
ASS LES RUMEURS QUI COURENT	4 800,00	
ASS LES VIEILLES COQUILLES ICAUNAISES	4 000,00	
ASS LES VOIX INTERIEURES	3 000,00	
ASS LIGUE BFC BASEB SOFTB CRICKET	2 500,00	
ASS LIGUE BFC ROLLER ET SKATEBOARD	6 500,00	
ASS LIGUE BILLARD BOURGOGNE FRANCHE COMTE	1 500,00	
ASS LIGUE BOURGOGNE FRANCHE COMTE AIKIDO BUDO	2 350,00	
ASS LIGUE DE BOURGOGNE ET DE FRANCHE COMTE DE VOL LIBRE	4 500,00	
ASS LIGUE DE BOURGOGNE FRANCHE COMTE DE JUDO JUJITSU KENDO	121 500,00	
ASS LIGUE DE BOURGOGNE FRANCHE COMTE DE SPORTS DE GLACE	5 100,00	
ASS LIGUE DE BOURGOGNE FRANCHE COMTE DE VOLLEY BALL	22 400,00	
ASS LIGUE DE L ENSEIGNEMENT FEDERATION DE HAUTE SAONE	26 352,40	
ASS LIGUE DE L ENSEIGNEMENT FEDERATION DEPARTEMENTALE DU DOUBS	71 500,00	
ASS LIGUE DES DROITS DE L'HOMME SECTION DE BELFORT	200,00	

Nom des bénéficiaires	Montant du fonds de concours ou de la subvention (numéraire)	Prestations en nature
ASS LIGUE ENSEIGNEMENT 21	311 867,16	
ASS LIGUE ENSEIGNEMENT BOURGOGNE FRANCHE COMTE	492 250,97	
ASS LIGUE PARACHUTISME BFC	8 000,00	
ASS LIGUE REGIONALE DE SKI BOURGOGNE FRANCHE COMTE	62 500,00	
ASS LIGUE REGIONALE DE TRIATHLON ET DES DISCIPLINES ENCHAINEES BFC	9 950,00	
ASS LIGUE SPORT BOULES BOURGOGNE FRANCHE COMTE	9 321,25	
ASS LIN AVEC L'AUTRE	55 449,00	
ASS LIRE AU COEUR DU JURA	2 000,00	
ASS LOCALE LES AMIS D'UN COIN DE L'INDE ET DU MONDE DU SENONAI	1 700,00	
ASS LOISI YONNE	1 890,00	
ASS LP RURAL PRIVE STE COLOMBE	130 318,11	
ASS LPO BOURGOGNE FRANCHE COMTE	364 247,36	
ASS LUCIOL	75 000,00	
ASS LUTTE CONTRE LE GASPILLAGE	18 091,40	
ASS LUXANIMATIONS	23 500,00	
ASS LYCEE PROF RURAL PRIVE	11 107,00	
ASS LYCEE PROFESSIONNEL BERNARD CORDIER	4 424,79	
ASS LYRE VERCELLOISE	1 500,00	
ASS MACON CHAINTRE EVENEMENTS	17 888,00	
ASS MAGNA VOX	58 648,94	
ASS MAISON ARCHITECTURE FRANCHE COMTE	5 000,00	
ASS MAISON COMMUNE	20 000,00	
ASS MAISON DE ENVIRONNEMENT ENTRE LOIRE ET ALLIER	7 000,00	
ASS MAISON DE L ENVIRONNEMENT DE FRANCHE COMTE	264 866,56	
ASS MAISON DE LA FORET	10 000,00	
ASS MAISON DE LA HAUTE SEILLE	3 787,50	
ASS MAISON DE LA NATURE ET DE L ENVIRONNEMENT	15 500,00	
ASS MAISON DE QUARTIER CENTRE VILLE	31 000,00	
ASS MAISON DES ETANGS	14 850,00	
ASS MAISON DES JEUNES ET DE LA CULTURE	1 500,00	
ASS MAISON EMPLOI FORMATION AUXERROIS	140 030,04	
ASS MAISON FAMILIALE CHARGEY LES GRAY	127 193,09	
ASS MAISON FAMILIALE ET RURALE LA ROCHE DU TRESOR	144 438,19	
ASS MAISON FAMILIALE RURALE D EDUCATION ET D ORIENTATION D AMANGE	56 981,00	
ASS MAISON FAMILIALE RURALE DES FINS	136 758,29	
ASS MAISON FAMILIALE RURALE DU CLUNISOIS	102 146,31	
ASS MAISON FAMILIALE RURALE LA CLAYETTE	16 457,50	
ASS MAISON FAMILIALE RURALE VERCEL	204 180,35	
ASS MAISON FAMILIALE VANCANCES LA VALLEE DE L YONNE	63 590,61	
ASS MAISON JACQUES COPEAU	92 000,00	
ASS MAISON POUR TOUS DES LONGS TRAITS	1 261,12	
ASS MAITRISE DE LA CATHEDRALE	9 673,38	
ASS MAL LUNEE	3 000,00	
ASS MAMATCHA	3 000,00	
ASS MAMMOUTH	6 407,20	
ASS MASCOT	160 549,00	
ASS MEDEF 71	48 000,00	
ASS MEDIO	28 000,00	
ASS MEGASTARS	4 000,00	
ASS MELTING POPOTE	25 479,40	

Nom des bénéficiaires	Montant du fonds de concours ou de la subvention (numéraire)	Prestations en nature
ASS MI SCENE	17 000,00	
ASS MILLE FEUILLES	380,00	
ASS MINES DE RAYONS	17 780,00	
ASS MIROIRS DE FEMMES REFLETS DU MONDE	2 000,00	
ASS MISSION LOCALE BASSIN EMPLOI VESOUL ESPACE JEUNE	128 850,00	
ASS MISSION LOCALE DE BASSIN ET EMPLOI GRAY	91 735,00	
ASS MISSION LOCALE DU BASSIN D EMPLOI DE BESANCON	284 347,00	
ASS MISSION LOCALE DU CHALONNAIS	179 777,83	
ASS MISSION LOCALE DU HAUT DOUBS	179 051,05	
ASS MISSION LOCALE ESPACE JEUNES DE BELFORT DELLE OFFEMONT	247 492,50	
ASS MISSION LOCALE INSERT EMPLOI JEUNES HERICOURT	77 449,00	
ASS MISSION LOCALE INSERT SOCIALE PROF LURE LUXEUIL	161 412,00	
ASS MISSION LOCALE JEUNES NEVERS	139 772,00	
ASS MISSION LOCALE POUR LES JEUNES AUXERROIS	149 697,00	
ASS MISSION LOCALE RURALE DES MARCHES DE BOURGOGNE	91 145,00	
ASS MISSION LOCALE SUD JURA ESP JEUNES LONS BLET CHAMP MOREZ ST CLAUDE	3 120,00	
ASS MJC CLAIRS SOLEILS BESANCON	29 500,00	
ASS MJC DE CHENOVE - MAISON DES JEUNES ET DE LA CULTURE	10 000,00	
ASS MJC MONTBELIARD	17 045,00	
ASS MOBIL ECO	24 072,81	
ASS MOBILITES 89	67 101,52	
ASS MODEL CLUB CHATILLONNAIS	388,00	
ASS MOMENTS DE PARTAGE ET INTERACTIVITE MEDIATION PAR L ANIMAL	13 252,39	
ASS MONTCEAU GYM	15 000,00	
ASS MONTIGNY LOISIRS	2 450,00	
ASS MORULA	7 200,00	
ASS MORVAN FESTI RENCONTRES	1 500,00	
ASS MORVANDELLE DU CROUX	17 640,00	
ASS MOTO CLUB BRIENON	8 000,00	
ASS MOTO CLUB DARDON GUEUGNON	10 000,00	
ASS MOTO CLUB DE MACON	2 500,00	
ASS MOUVEMENT FRANCAIS POUR LA QUALITE BOURGOGNE FRANCHE COMTE	86 850,37	
ASS MOUVEMENT IMPACT FRANCE	14 507,00	
ASS MOUVEMENT RURAL DE JEUNESSE CHRETIENNE	105 679,50	
ASS MOUVEMENT RURAL DE JEUNESSE CHRETIENNE DU DOUBS	7 000,00	
ASS MOVO	5 000,00	
ASS MUCHMUCHE COMPANY	2 000,00	
ASS MUSEE D HISTOIRE ET DE CULTURE DES SOURDS	1 050,00	
ASS MUSICALE ET ARTISTIQUE LA MONTAINE	4 000,00	
ASS MUSICALEMENT VOTRE	6 000,00	
ASS MUSICANCY	3 000,00	
ASS MUSIQUES A SAINT HIPPI ANIM	3 000,00	
ASS MUSIQUES EN PERSPECTIVES	25 000,00	
ASS MUSIQUES EN TONNERROIS	2 000,00	
ASS MYCROSSBOX	12 000,00	
ASS NA	70 000,00	
ASS NATIONALE DES APPRENTIS DE FRANCE	47 500,00	
ASS NATURE ET TRADITION	2 000,00	
ASS NEIGE ET PLEIN AIR COLO VACANCES	73 003,00	

Nom des bénéficiaires	Montant du fonds de concours ou de la subvention (numéraire)	Prestations en nature
ASS NEO RETRO 1977	51,00	
ASS NO	3 000,00	
ASS NOEL AU PAYS DU JOUET	3 000,00	
ASS NORDIC FRANCE	11 570,84	
ASS NOTRE DAME D ORIENT	15 715,88	
ASS NUCLEAR VALLEY	196 951,50	
ASS NUITS D ETE	3 000,00	
ASS OBJECTIF MEDAILLES	110 000,00	
ASS OCAPIAT	133 800,00	
ASS OCCE 21 OFFICE COTE D ORIENT COOPERATION A L ECOLE	500,00	
ASS ODESIA VACANCES JURA	40 000,00	
ASS ODYSSEE LOISIRS	21 000,00	
ASS OEUVRE NOTRE DAME DU HAUT	60 599,60	
ASS OFFICE CENTRAL COOPERATION A L ECOLE	3 500,00	
ASS OFFICE CENTRAL COOPERATION ECOLE DOUBS	2 520,00	
ASS OFFICE CENTRAL COOPERATION ECOLE DU JURA	3 500,00	
ASS OFFICE CENTRAL DE LA COOPERATION A L ECOLE	4 214,00	
ASS OFFICE DE TOURISME DU PAYS DU HAUT DOUBS	11 562,36	
ASS OFFICE DE TOURISME DU TOURNUGEOIS	1 647,03	
ASS OFFICE MUNICIPAL DU SPORT DE CHALON	15 000,00	
ASS OFFICE MUNICIPAL DU SPORT DE DIJON	10 520,00	
ASS OGEN PASTEUR LYCEE POLYVALENT PRIVE	235 229,32	
ASS OGEN SAINT PIERRE FOURIER	23 877,54	
ASS OIKOS LA MAISON DES CENTRES SOCIOCULTURELS DE BELFORT	29 000,00	
ASS OLYMPIC MONT D'OR	14 400,00	
ASS OLYMPIQUE BESANCON RUGBY	15 000,00	
ASS OLYMPIQUE MONTMOROT	1 261,00	
ASS OMBRADIPETER	2 000,00	
ASS OMNISPORTS ARNETOISE	3 000,00	
ASS ONE WEEK	2 500,00	
ASS ONNO ARCHEO	4 500,00	
ASS OPCO CONSTRUCTYS	325 400,00	
ASS OPCO ENTREPRISES DE PROXIMITE BOURGONE FRANCHE COMTE	60 000,00	
ASS OPCO MOBILITES	55 300,00	
ASS OPERATEUR DE COMPETENCES INTERINDUSTRIEL	70 491,41	
ASS ORDINAIRE D EXCEPTION	3 526,90	
ASS ORE OUVERTURE RENCONTRES EVOLUTION	17 454,72	
ASS ORGANISATION EVENEMENTS SAPINS NOEL EN BGNE MORVAN	3 500,00	
ASS ORGANISME POUR LA PREVENTION ET LA SANTE AU TRAVAIL	2 020,00	
ASS ORGUE EN VILLE	12 000,00	
ASS ORIENTATION TEAM BESANCON	2 000,00	
ASS OUVRIERE COMPAGNON DU DEVOIR ET DU TOUR DE FRANCE	398 543,77	
ASS PAGAIES DES BORDS DE SAONE	6 124,00	
ASS PAGNOZOO	50 000,00	
ASS PANACEA ENTERTAINEMENT	85 500,00	
ASS PANORAMIC	4 000,00	
ASS PAPILLONS BLANCS DU CREUSOT	67 677,00	
ASS PARADOXES	1 500,00	
ASS PARALYSES DE FRANCE	340,00	
ASS PARLONCAP	14 775,38	

Nom des bénéficiaires	Montant du fonds de concours ou de la subvention (numéraire)	Prestations en nature
ASS PASSE MURAILLE CENTRE DES ARTS DU CIRQUE	5 000,00	
ASS PATRIMOINE PREHISTORIQUE DE LA HAUTE SAONE	1 200,00	
ASS PAYS BEAUNOIS	199 497,80	
ASS PAYS DOLOIS	10 629,98	
ASS PEIPS	173 411,27	
ASS PENELOPE BARRE	17 080,00	
ASS PEP 39	29 835,00	
ASS PEP CENTRE BFC	30 145,00	
ASS PEP CTRE BOURGOGNE FRANCHE COMTE	54 209,75	
ASS PETANQUE CLUB DE CHAUFFAILLES	3 000,00	
ASS PETITE FOULE PRODUCTION	20 845,00	
ASS PEUPLES SOLIDAIRES DOUBS	3 654,00	
ASS PEUPLES SOLIDAIRES JURA	11 600,00	
ASS PHOTO MATHE	3 000,00	
ASS PIECES DETACHEES	13 000,00	
ASS PIERRE DE BOURGOGNE	44 140,00	
ASS PIGEONS ET HIRONDELLES	36 945,15	
ASS PING PONG CLUB DE BAVANS	2 025,00	
ASS PIROUETTE CACAHUETE	39 999,76	
ASS PLAINE DE ROCK	6 500,00	
ASS PLANETE VERTE	500,00	
ASS PLEIN SOL	500,00	
ASS PLEXUS POLAIRE	20 000,00	
ASS PLURI ELLES	102 167,60	
ASS PLUS PROCHE TOUTEFOIS DU RING	9 600,00	
ASS POCKET THEATRE	17 000,00	
ASS POLE BFCARE BUSINESS FOR CARE	25 000,00	
ASS POLE DE GERONTOLOGIE ET D INNOVATION BOURGOGNE FRANCHE COMTE	31 621,13	
ASS POLE DES MICROTECHNIQUES	488 477,12	
ASS POLE FORMATION INDUSTRIES TECHNOLOGIQUES BOURGOGNE	1 055 911,82	
ASS POLE RESSOURCES IAE BOURGOGNE FRANCHE COMTE	74 859,03	
ASS POLE VEHICULE DU FUTUR	577 426,46	
ASS POLYMERIS	102 546,00	
ASS POLYVIA FORMATION	43 109,50	
ASS POUR INSERTION ET L'ACCOMPAGNEMENT SOCIAL	60 000,00	
ASS POUR L ACCORDEON	6 000,00	
ASS POUR LA CONSERVATION DU PATRIMOINE HISTORIQUE DE CHISSEY SUR LOUE	2 391,00	
ASS POUR LA PROMOTION DE LA CANCOILLOTTE	12 000,00	
ASS POUR LA SAUVEGARDE ET L AMENAGEMENT TOUR SAUSSY	13 307,44	
ASS POUR LE SOUTIEN A DOMICILE LUZY	7 188,60	
ASS POUR LES LOISIRS DES ENFANTS DIFFERENTS MAIS DETERMINES	4 000,00	
ASS POUSSIERE D OCRE	1 000,00	
ASS PREF STES INTEGR INGENIE SYST	22 303,65	
ASS PREFIGURATION BOCAUX ET CO	15 500,00	
ASS PREFIGURATION GIP DESTINATION LOIRE ITINERANCES	5 999,96	
ASS PREFIGURATION RECYCLERIE MAICHE	11 000,00	
ASS PREMIER BAISER	3 500,00	
ASS PRO ETF BOURGOGNE FRANCHE COMTE	169 711,91	
ASS PROD IJ	8 600,00	

Nom des bénéficiaires	Montant du fonds de concours ou de la subvention (numéraire)	Prestations en nature
ASS PRODUCTEURS GRAINES MOUTARDE	95 888,50	
ASS PROFESSION SPORT ANIMATION LOISIRS CULTURE 21	13 000,00	
ASS PROFESSION SPORT ET LOISIRS JURA	6 500,00	
ASS PROFESSION SPORT YONNE	6 500,00	
ASS PROFESSIONNELS DU CINÉMA ET DE L AUDIOVISUEL DE BFC	127 000,00	
ASS PROJET D	1 600,00	
ASS PROMO DEGEL	20 273,99	
ASS PROMODEGEL	64 000,00	
ASS PROMOTION ENSEI CATHOLIQUE TECHNIQUE	297 069,44	
ASS PROMOTION ET GESTION ECOLE DEUXIEME CHANCE NIEVRE/BGNE - APG E2C	355 241,14	
ASS PROMOUVOIR UNIFIER INITIATIVES SOLIDAIRES	20 000,00	
ASS PTIT GIBUS FM	21 848,48	
ASS PUDDING THEATRE	51 500,00	
ASS QUARANTE SEPT DEUX	3 500,00	
ASS QUINT EST RESEAU GRAND EST DU SPECTACLE VIVANT	23 000,00	
ASS RACING BESANCON	1 000,00	
ASS RACING CLUB LEDONIEN	15 000,00	
ASS RADIO CAMPUS	12 000,00	
ASS RADIO RCV	9 859,00	
ASS RADIO SHALOM DIJON	12 000,00	
ASS RADIO VILLAGES FM	5 861,00	
ASS RAYON LOCAL	6 872,00	
ASS REBONDIR	9 000,00	
ASS RECHERCHE ET VALORISATION DES GROTTES D AZE MACONNAIS CLUNISOIS	700,00	
ASS RECONNAISSANCES IME LES FONTENOTTES	7 000,00	
ASS RECYCLAGE ENVIRONNEMENT VALORISATION INSERTION SOLIDARITE	1 500,00	
ASS RECYCLERIE DE TOUCY	61 700,96	
ASS REGIE DE QUARTIER DES MESNILS PASTEUR	15 000,00	
ASS REGIE DE TERRITOIRE COMMUNAUTE URBAINE CREUSOT MONTCEAU	103 474,97	
ASS REGIE DES QUARTIERS DE BESANCON	22 971,00	
ASS REGIE DES QUARTIERS ST JEAN	33 081,00	
ASS REGIE INTER QUARTIERS DE MACON	15 210,60	
ASS REGIE QUARTIERS BASSIN MINIER	34 412,60	
ASS REGIONALE DES ACTEURS DU REEMPLOI BOURGOGNE FRANCHE COMTE	21 515,42	
ASS REGIONALE DES CLUBS CIGALES DE BOURGOGNE FRANCHE COMTE	12 500,00	
ASS REGIONALE DES MISSIONS LOCALES BFC	94 300,00	
ASS REGIONALE GENS DU VOYAGE GADJE	5 000,00	
ASS RENAISSANCE DU CHATEAU PONTUS DE TYARD DE BISSY SUR FLEY	17 666,00	
ASS RENAISSANCE JOIGNY	3 000,00	
ASS REPAIR CAFE VAL DE SAONE	500,00	
ASS RESEAU APA 71	122 273,40	
ASS RESEAU COOPER DECENTRALISEE PALESTINE	5 250,00	
ASS RESEAU DES AGENCES REGIONALES DE L'ENERGIE ET DE L'ENVIRONNEMENT	14 954,43	
ASS RESEAU ENTREPRENDRE BOURGOGNE	13 201,35	
ASS RESEAU VRAC	58 908,11	
ASS RESTAURANTS DU COEUR DE LA NIEVRE	14 449,00	
ASS RETRAVAILLER FRANCHE COMTE AFFC	3 000,00	
ASS REUSSITE EMPLOI	15 000,00	
ASS REVERS OUEST	3 000,00	
ASS RISK	9 000,00	

Nom des bénéficiaires	Montant du fonds de concours ou de la subvention (numéraire)	Prestations en nature
ASS ROBOTICS VALLEY	178 381,34	
ASS ROLLING SAONE	35 000,00	
ASS ROTARY CLUB DU CHAROLAIS	3 000,00	
ASS ROULOTTES EN CHANTIER	5 619,00	
ASS ROUTE DES ABOLITIONS DE L ESCLAVAGE ET DES DROITS DE L HOMME	15 000,00	
ASS ROYAL AZIMUT MONTBELIARD BELFORT ORIENTATION	733,00	
ASS RUDOLOGIA	38 566,47	
ASS RUGBY CLUB DE LA VALLEE DE L OUCHE	15 000,00	
ASS RUGBY TANGO CHALONNAIS	15 000,00	
ASS S UNIR POUR ACCOMPAGNER L ACTION ASSOCIATIVE U3A	15 500,00	
ASS SAAD MORVAN	5 632,20	
ASS SAINT AUBIN JURA EUROPE	500,00	
ASS SAINT ETIENNE	13 995,00	
ASS SAINT ROCK	6 000,00	
ASS SAISONS BAROQUES DU JURA	12 000,00	
ASS SALINS BASKET CLUB	1 721,00	
ASS SANTE DROIT POUR TOUS	25 000,00	
ASS SAONE ET LOIRE TOUR ORGANISATION	10 000,00	
ASS SAUV QUI PEUT	2 821,08	
ASS SAUVEGARDE ENFANT ADULTE NIEVRE	19 910,00	
ASS SCE SANTE TRAV BAT TP INDUS CONNEX C.O	222,90	
ASS SCENES OCCUPATIONS	3 000,00	
ASS SCHMITZ FIGHTING TEAM BELFORT	9 540,00	
ASS SECOURS CATHOLIQUE - DELEGATION DE COTE D OR	21 996,24	
ASS SECOURS POPULAIRE FRANCAIS	2 000,00	
ASS SECOURS POPULAIRE FRANCAIS FEDERATION DU DOUBS	8 800,00	
ASS SECOURS POPULAIRE FRANCAIS FEDERATION DU JURA	5 160,00	
ASS SECTION LIGUE DES DROITS DE L HOMME DE PARAY LE MONIAL	515,11	
ASS SEIZE MILLE BRAC	17 000,00	
ASS SEMEURS DU POSSIBLE	45 064,18	
ASS SENS FICTION	3 000,00	
ASS SENS VOLLEY 89	63 000,00	
ASS SENTIERS	23 368,80	
ASS SERRE VIVANTE	4 000,00	
ASS SERVICE ACCOMPAGNEMENT SOCIOPROFESSIONNEL TRAVAILLEURS INDEPEND	48 981,25	
ASS SERVICE COMPRIS	85 194,30	
ASS SERVICE DE REMPLACEMENT 21	43 330,00	
ASS SERVICE DE REMPLACEMENT BFC	9 131,60	
ASS SESAME AUTISME FRANCHE COMTE	540,00	
ASS SIGOGNE BFC	71 831,05	
ASS SINGLETRACK EVENEMENTS	3 000,00	
ASS SISMIQUE COMPAGNIE	4 000,00	
ASS SITAPHY (SYNERGIE INSERTION TRAVAIL ADAPTE PERSONNES HANDICAPEES	2 791,00	
ASS SITE REMARQUABLE DU GOUT DE FOUGEROLLES	528,96	
ASS SKI CLUB VAL DE MORTEAU	8 340,00	
ASS SMBS REMPART BOURGOGNE FRANCHE COMTE	66 624,37	
ASS SMELLY DOG FILMS	8 400,00	
ASS SOC MEILLEURS OUVRIERS DE FRANCE	19 000,00	
ASS SOCIETE DE CONCOURS HIPPIQUES DU PAYS DE SAULIEU	12 000,00	

Nom des bénéficiaires	Montant du fonds de concours ou de la subvention (numéraire)	Prestations en nature
ASS SOCIETE DES COURSES DE VITTEAUX	10 000,00	
ASS SOCIETE DES MEMBRES DE LA LEGION D HONNEUR	500,00	
ASS SOCIETE NAUTIQUE BESANCON CANOE KAYAK	24 181,00	
ASS SOCIETE RECHERCHE ARCHEOLOGIQUE ALSACE BOSSUE	2 100,00	
ASS SOELIS	15 000,00	
ASS SOELIS EMPLOI PARTAGE	98 679,60	
ASS SOLI CITES AIDES	56 993,60	
ASS SOLIDARITE AVEC TOUT E S LES IMMIGRE E S ASTI	5 000,00	
ASS SOLIDARITE FEMMES	45,00	
ASS SOLIDARITE PAYSANS DES PAYS DE BOURGOGNE	7 000,00	
ASS SOLIHA 89 58	14 950,00	
ASS SOLIHA JURA SAONE ET LOIRE	52 360,00	
ASS SOS MEDITERRANEE FRANCE	50 000,00	
ASS SOURIRE A LA VIE	7 000,00	
ASS SOUTIEN A DOMICILE DU CANTON LORMES	4 509,00	
ASS SPECTACLE HISTORIQUE D AUTUN	8 000,00	
ASS SPECTACLES DU MONDE	10 000,00	
ASS SPORT ET FORME	11 908,80	
ASS SPORTING FUTSAL BESANCON	22 100,00	
ASS SPORTIVE AUTOMOBILE NIVERNAIS MORVAN	2 000,00	
ASS SPORTIVE DE GARCHIZY	4 243,00	
ASS SPORTIVE DE PRUNEVILLE	103 381,00	
ASS SPORTIVE ET CULTURELLE DE L ECOLE ELEMENTAIRE GEORGE SAND	500,00	
ASS SPORTIVE ORNANAISE	15 000,00	
ASS SPRINTER CLUB AUTUNOIS	1 000,00	
ASS SQUASH CLUB DIJONNAIS	500,00	
ASS STADE DIJONNAIS COTE D OR	74 000,00	
ASS STE DIJONNAISE DE L ASSISTANCE PAR LE TRAVAIL SDAT	54 475,75	
ASS STUDIO CINE	621,55	
ASS SUPERSENIOR	2 500,00	
ASS SUR LES TRACES DU LOUP	9 000,00	
ASS SWING UP	2 000,00	
ASS SYNTAXE ERREUR 2.0	135 513,35	
ASS TAMBOUR BATTANT	3 226,53	
ASS TANDEM	9 600,00	
ASS TEAMGAZZZ 58	12 000,00	
ASS TENNIS CLUB DE MACON	4 000,00	
ASS TENNIS CLUB DES BOIS DE NORGES	5 000,00	
ASS TENTE BEAUTE MOBILE	8 982,62	
ASS TERRABITAT	25 713,20	
ASS TERRE D EMPLOIS AGATE PAYSAGES	194 129,20	
ASS TETRAKTYS	4 000,00	
ASS TETRAPOP	3 500,00	
ASS THE SERIOUS ROAD TRIP CONNEX HUMANITAIR	4 000,00	
ASS THEATRE DE L ACCALMIE	3 000,00	
ASS THEATRE DE L UNITE ET CIE	50 000,00	
ASS THEATRE EDWIGE FEUILLERE	126 000,00	
ASS THEATRE ENVIE	2 500,00	
ASS THEATRE ET FETES EN ARC	12 000,00	
ASS THEATRE GRANIT SCENE NAT DE BELFORT	175 000,00	

Nom des bénéficiaires	Montant du fonds de concours ou de la subvention (numéraire)	Prestations en nature
ASS TINTINABULE	2 500,00	
ASS TO ET MA POUR LA QUINTETTE TETES DE CHIEN	13 000,00	
ASS TOMBOLO PRESSES	19 117,42	
ASS TORTUGA	1 722,00	
ASS TOUCY ENTRAIDE	44 847,99	
ASS TOUCY NEMA	19 101,97	
ASS TOURISTIQUE ET CULTURELLE DU MACONNAIS	4 000,00	
ASS TOURNUSCIMES	1 500,00	
ASS TOUS UNIS POUR UN SPORT SAIN	1 000,00	
ASS TOUT ANIM	50,00	
ASS TOUT POUR LE FILM	5 600,00	
ASS TRAIL DU VIEUX SEMUR	1 000,00	
ASS TRALALERE PETITE ECOLE D EVEIL A LA SENSIBILITE MUSICALE	4 995,17	
ASS TRANS ORGANISATION	82 912,00	
ASS TRANSITIONS PRO BOURGOGNE FRANCHE COMTE	640 000,00	
ASS TREMLIN	49 160,09	
ASS TREMLIN ECO RURALE RESPONSABLE DE L ENVIRONNEMENT ET SOLIDAIRE	7 000,00	
ASS TREMLIN HOMME ET PATRIMOINE	10 109,23	
ASS TREMLIN VAL DE SAONE	3 720,00	
ASS TRI VAL DE GRAY	10 200,18	
ASS TRIANGLE D OR JURA FOOT	300,00	
ASS TRICYCLIQUE DOL	27 000,00	
ASS TRIVIAL COMPOST	53 089,28	
ASS TROUVE MON GALET 21	500,00	
ASS UA PEEP FRANCHE COMTE	2 370,00	
ASS UME THEATRE	1 200,00	
ASS UN SINGE EN HIVER	2 926,46	
ASS UN TOUR EN TERRE DU JURA UTTJ	2 000,00	
ASS UNA BOURGOGNE FRANCHE COMTE	7 000,00	
ASS UNA CERISIERS VILLENEUVE L ARCHEVEQUE	2 455,20	
ASS UNA CURE SEREIN	13 366,80	
ASS UNA DU TONNERROIS	25 128,60	
ASS UNA GATINAIS EN BOURGOGNE	15 677,40	
ASS UNA JOINGY CHARNY	19 689,00	
ASS UNA YONNE	14 192,00	
ASS UNAT BRGNE FRANCHE COMTE	19 658,45	
ASS UNE BONNE MASSE SOLAIRE	6 000,00	
ASS UNION ATHLETIQUE CHAROLAIS BRIONNAIS	14 900,00	
ASS UNION COSNOISE SPORTIVE CYCLISME	500,00	
ASS UNION DEPARTEMENTALE DES MAISON DES JEUNES ET DE LA CULTURE DU 71	5 000,00	
ASS UNION DES EMPLOYEURS DE L ECONOMIE SOCIALE ET SOLIDAIRE	28 887,90	
ASS UNION DES INDUSTRIES ET METIERS DE LA METALLURGIE BOURGOGNE	68 738,60	
ASS UNION NATIONALE DES ENTREPRISES ADAPTEES	25 000,00	
ASS UNION NATIONALE DU SPORT SCOLAIRE	70 173,00	
ASS UNION PONGISTE CREUSOT VARENNES	5 920,00	
ASS UNION REGIONALE DES ASSOCIATIONS DES COMMUNES FORESTIERES	145 023,26	
ASS UNION REGIONALE DES CENTRES SOCIAUX DE BOURGOGNE FRANCHE COMTE	14 719,80	
ASS UNION REGIONALE DES FROMAGES D APPELLATION D ORIGINE COMTOIS	17 413,19	

Nom des bénéficiaires	Montant du fonds de concours ou de la subvention (numéraire)	Prestations en nature
ASS UNION REGIONALE HABITAT JEUNES BOURGOGNE FRANCHE COMTE	9 462,90	
ASS UNION SPORTIVE CHARITOISE FOOTBALL	15 000,00	
ASS UNION SPORTIVE CHEMINOTE	1 000,00	
ASS UNION SPORTIVE DES CHEMINOTS DE SENS	2 500,00	
ASS UNION SPORTIVE DOUBS SUD	1 721,00	
ASS UNION SPORTIVE LES FINS	15 000,00	
ASS UNION SPORTIVE ST SERNIN DU BOIS	15 000,00	
ASS UNIS CITE	148 528,05	
ASS UNIS VERS VAL	4 800,00	
ASS UNITE MOBILE DE PREMIERS SECOURS 90	12 000,00	
ASS UNITED SCHOOLS	12 038,99	
ASS UNREP BOURGOGNE	13 071,00	
ASS URBAN RURAL RIDE	1 000,00	
ASS URCPJE	295 704,63	
ASS VACANCES SPORTIVES HAPPY	5 000,00	
ASS VAL D ARCONCE CHAROLAIS BRIONNAIS	3 650,81	
ASS VAL PARC ET MONASTERE DE CONSOLATION	1 000,00	
ASS VBD MANIFESTATION LES VOLONTAIRES DE BELLE DEFENSE	11 560,00	
ASS VEILLEURS SAUVAGES	21 100,00	
ASS VELO CLUB DE MONTBELIARD	7 000,00	
ASS VELO CLUB DES CANTONS DE MORTEAU MONTBENOIT	21 531,00	
ASS VELO CLUB DOLOIS	5 863,14	
ASS VELO SPORT DE TROUHANS	1 332,00	
ASS VELOCAMPUS BESANCON	500,00	
ASS VELOCITE PAYS DE MONTBELIARD	1 197,00	
ASS VENTS DU GRIMONT ENERGIES RENOUVELABLES CITOYENNES	500,00	
ASS VERGERS DU MONDE	500,00	
ASS VERTPRE CENTRE SOCIAL	21 000,00	
ASS VIE DE QUARTIERS	19 890,60	
ASS VILL ART	10 163,00	
ASS VILLAGES SOLIDAIRES ENTRE MACONNAIS ET CHAROLAIS	3 418,99	
ASS VITAGORA	546 645,36	
ASS VIVRE DANS LE FEU	1 600,00	
ASS VOILE LIBRE DE MONTAGNY LES BEAUNE	4 115,00	
ASS VOIR AU TOGO	5 370,00	
ASS VOLCANO DE NUITS	1 000,00	
ASS VOLODALEN	1 500,00	
ASS VORTEX	15 400,00	
ASS VYV LES SOLIDARITES	32 000,00	
ASS WHY NOTE	40 800,00	
ASS Y A DE L ELECTRICITE DANS L AIR	8 950,00	
ASS YAKA	1 000,00	
ASS YOUTH EDUCATION ET SPORTS	10 066,49	
ASS ZOOTHERAPIE DE L EST	1 250,00	
ASS. 26000 COUVERTS	36 000,00	
ASS. A.R.M.O. - COMPAGNIE JEROME THOMAS	43 000,00	
ASS. A2C - ANIMATION CONSEIL COMMUNICATION BOURGOGNE	5 000,00	
ASS. ACCUEIL PAYSAN BOURGOGNE	10 429,12	
ASS. ACTIVE	101 046,38	
ASS. AGENCE LOCALE DE L ENERGIE DE LA NIÈVRE	139 501,34	

Nom des bénéficiaires	Montant du fonds de concours ou de la subvention (numéraire)	Prestations en nature
ASS. ALLIANCE DIJON ARC VOILE - ADAV	15 000,00	
ASS. AM SPORT	24 902,00	
ASS. ARCADE	24 074,82	
ASS. ARTISANS BOIS MORVAN	9 994,96	
ASS. ARTISANSET COMMERCANTS LUCENAY LES AIX	2 500,00	
ASS. BEACH SPORT DIJON	3 500,00	
ASS. CHAROLAIS DE BOURGOGNE	13 328,50	
ASS. CHAROLAIS LABEL ROUGE - ACLR	18 604,00	
ASS. CIRQ ONFLEX	48 000,00	
ASS. CLIN D OEIL	2 500,00	
ASS. CLUB SPORTIF BEAUNOIS	65 000,00	
ASS. CLUB SPORTIF NUITON	50 000,00	
ASS. COMMUNIQUER LIRE ECRIRE FORMER	7 500,00	
ASS. COMPAGNIE DU COLEOPTERE	2 000,00	
ASS. COMPAGNIE MANIE	12 000,00	
ASS. D EDUCATION POPULAIRE DES CAMPANETTES	5 694,08	
ASS. D ICI DANSE CULTURE	2 500,00	
ASS. DE LA GRANGE ROUGE	291,22	
ASS. DELIRIQUE	6 000,00	
ASS. DES AMIS DE MAX POL FOUCHET	3 000,00	
ASS. DES AMIS DE RATILLY	19 219,20	
ASS. DES BURKINABE DE BOURGOGNE	5 710,00	
ASS. DES EXPOSANTS DE LA MAISON DE PAYS DE L AUXOIS SUD	6 716,00	
ASS. DIJON UNIVERSITE CLUB ATHLETISME	14 799,00	
ASS. DU RALLYE AUTOMOBILE DE LA COTE CHALONNAISE	3 019,00	
ASS. ECHANGES CONSULTATIONS TECHNIQUES INTERNATIONAUX - ECTI	3 500,00	
ASS. ELAN CHALON	32 000,00	
ASS. ESPACE SAINT EX - FOYER DES JEUNES TRAVAILLEURS AUTUNOIS	14 256,00	
ASS. FAMILIALE DE PREVENTION ET DE LUTTE CONTRE L ILLETTRISME - AFPLI	8 000,00	
ASS. FESTIVAL EN OTHE	24 500,00	
ASS. FOIRE DE MONTBARD	5 000,00	
ASS. FOOTBALL CLUB GUEUGNONNAIS	15 000,00	
ASS. FOYER RURAL LES AMIS DE LA MACHINE AGRICOLE ANCIENNE - FRAMAA	500,00	
ASS. GILLES BINCHOIS	7 500,00	
ASS. GREN - GROUPE DE RECHERCHE EMPLOIS NOUVEAUX	10 944,21	
ASS. HERVE CHAUSSARD ET THE WILL CORPORATION	1 600,00	
ASS. INSTITUT CHAROLAIS	20 210,40	
ASS. INTERFACE	18 000,00	
ASS. IREPS INSTANCE REG. EDUCATION PROMOTION SANTE BOURGOGNE FC	26 400,00	
ASS. LA CHARITE BASKET 58	15 000,00	
ASS. LA COURSIVE BOUTARIC	35 265,59	
ASS. LA FUTAIE IRREGULIERE	17 920,00	
ASS. LA MEMOIRE MEDIEVALE	23 296,44	
ASS. LA PEDALE SEMUROISE	2 000,00	
ASS. LE COLLECTIF CHALONNAIS POUR LA SOLIDARITE INTERNATIONNALE	1 410,00	
ASS. LE TEMPS DES LIVRES	65,00	
ASS. LEO LAGRANGE CENTRE EST	6 500,00	
ASS. LES ALENTOURS REVEURS	36 900,00	
ASS. LES AMIS DU P TIT MARCHE	7 000,00	
ASS. LES FETES DE L ABBAYE DE CORBIGNY	1 500,00	

Nom des bénéficiaires	Montant du fonds de concours ou de la subvention (numéraire)	Prestations en nature
ASS. LES FILMS DU TILLEUL	6 000,00	
ASS. LES MUSICAVES	10 000,00	
ASS. LES RESTAURANTS DU COEUR DE L YONNE	29 328,00	
ASS. LES TRAVERSEES BAROQUES	24 000,00	
ASS. LIRE EN PAYS AUTUNOIS	4 000,00	
ASS. MAISON DU PATRIMOINE ORAL	44 307,43	
ASS. MARCYNEMA	4 000,00	
ASS. METALVOICE	57 000,00	
ASS. MISSION MOBILITE	40 000,00	
ASS. MORVAN DECOUVERTE	20 294,28	
ASS. NIVERNAISE D ACCUEIL ET DE REINSERTION - ANAR	42 406,66	
ASS. ORCHESTRE DIJON BOURGOGNE - CAMERATA	177 000,00	
ASS. PARTENARIAT NORD SUD BOURGOGNE/MALI	14 600,00	
ASS. PEPETE LUMIERE	9 000,00	
ASS. PLAN 9	19 700,00	
ASS. POTIERS CREATEURS DE PUISAYE	3 000,00	
ASS. POUR LA PROMOTION DES PRODUITS GOURMANDS DU GRAND MORVAN	6 000,00	
ASS. POURSUITE	5 403,92	
ASS. PROMOTION MOTONAUTIQUE CHALONNAISE	1 883,00	
ASS. PULSART	9 166,67	
ASS. RADIO CACTUS	4 932,00	
ASS. RECHERCHES ET ETUDES D HISTOIRE RURALE (AREHR)	5 340,00	
ASS. REGION. D'INTEGRATION SOCIALE ET PROF. DES PERSONNES HANDICAPEES	22 742,09	
ASS. REZO FET ART	12 000,00	
ASS. SAUVEGARDE 71	2 925,00	
ASS. SCENI QUA NON	39 800,00	
ASS. SOCIETE DES AMIS DE LA PETANQUE DE BOURBON LANCY	2 333,00	
ASS. SPARSE MEDIA	12 000,00	
ASS. SPORTIVE CLUB NAUTIQUE CREUSOTIN	8 000,00	
ASS. SPRINTER CLUB OLYMPIQUE DE DIJON	48 102,50	
ASS. THEATRE DU TEMPS PLURIEL	7 000,00	
ASS. TRAIT D UNION 58	2 500,00	
ASS. TRAJECTOIRE RESSOURCES	30 000,00	
ASS. UNION FRANCAISE CENTRES DE VACANCES - UFCV	14 719,80	
ASS. UNION REGIONALE DES CIDFF DE BOURGOGNE	4 000,00	
ASS. VELO CLUB TOURNUS	2 370,00	
ASS. VINIPOLE SUD BOURGOGNE	21 224,58	
ASS. YOUZ	1 000,00	
ASS. ZUTIQUE PRODUCTIONS	125 236,78	
ASS.VELO CLUB DE TOUCY	1 106,00	
ASSOC 1901 ECOLES DU MONDE	20 000,00	
ASSOC PAPILLONS BLANCS	960,00	
ASSOC. TRAITEM RECYCLAGE INSERTION	35 661,60	
ASSOCIATION +2ZIK	5 000,00	
ASSOCIATION ADDSEA	173 480,70	
ASSOCIATION AMICALE VAUZELLES TENNIS	2 866,00	
ASSOCIATION ANIMATION VACANCES LOISIRS	5 000,00	
ASSOCIATION ATLAS SOUTENIR LES COMPETENCES	32 500,00	
ASSOCIATION BOEUF DE CHAROLLES	19 500,00	
ASSOCIATION CLUB SAUVEGARDE DE BESANCON	605,97	

Nom des bénéficiaires	Montant du fonds de concours ou de la subvention (numéraire)	Prestations en nature
ASSOCIATION COMITE DEPARTEMENTAL HANDISPORT DU JURA	3 000,00	
ASSOCIATION CONSERVATOIRE DE SENS	600,00	
ASSOCIATION CULTUELLE EGLISE PROTESTANTE UNIE MONTBELIARD	207 692,75	
ASSOCIATION CULTURES INDEPENDANTES DIJON	4 000,00	
ASSOCIATION D HYGIENE SOCIALE DE FRANCHE COMTE	26 688,50	
ASSOCIATION D'AIDE ET DE SERVICES A LA PERSONNE UNA YONNE NORD	14 450,00	
ASSOCIATION DE DEVELOPPEMENT DE L APICULTURE EN FRANCHE COMTE ADA FC	34 437,00	
ASSOCIATION DE FORMATION A LA COMPTABILITE ET A LA GESTION DU DOUBS	9 250,00	
ASSOCIATION DE GESTION DE L ECOLE SAINT JOSEPH	9 064,00	
ASSOCIATION DE GESTION LP PRIVE STE MARIE GRAY	67 164,00	
ASSOCIATION DE LA FONDATION ETUDIANTE POUR LA VILLE	26 068,40	
ASSOCIATION DE PREFIGURATION AGENCE LIVRE ET LECTURE BFC	525 135,19	
ASSOCIATION DE SERVICES A DOMICILE DU CHAROLAIS BRIONNAIS	53 024,60	
ASSOCIATION DEFI	330,00	
ASSOCIATION DES DIABETIQUES DE BOURGOGNE AFD	1 500,00	
ASSOCIATION DES ENTREPRENEURS DE L'AGROALIMENTAIRE	12 530,00	
ASSOCIATION DOUBS SUD ATHLETISME	3 000,00	
ASSOCIATION DU CENTRE DE BEAUMOTTE	7 210,00	
ASSOCIATION DU CHATEAU D'EPOISSES	12 758,40	
ASSOCIATION DU LIVRE ET AUTEURS COMTOIS ALAC	6 000,00	
ASSOCIATION DU PAYS DES SEPT RIVIERES	14 112,00	
ASSOCIATION ECARTS	1 000,00	
ASSOCIATION ELECTRICIENS SANS FRONTIERES	14 400,00	
ASSOCIATION ENTENTE VOLLEY BEAUCOURT SOCHAUX PAYS DE MONTBELIARD	2 459,00	
ASSOCIATION EPART CHANTIER	7 000,00	
ASSOCIATION ETAB PERS AGEES DEPEND PLATANES	45,00	
ASSOCIATION FABLAB DES TROIS LAPINS	76 683,35	
ASSOCIATION FALLEN LILLIES	1 200,00	
ASSOCIATION FAMILIALE DE GESTION DU LTP JEANNE D ARC	30 859,93	
ASSOCIATION FEDERATIVE FRANCAISE DES SPORTIFS TRANSPLANTES ET DIALYSES	1 500,00	
ASSOCIATION FESTI VAL DE SEINE	2 500,00	
ASSOCIATION FORMATION COLLECTIVE A LA GESTION DU JURA	8 756,36	
ASSOCIATION FOYER DES JEUNES TRAVAILLEURS	5 000,00	
ASSOCIATION GOLF CLUB DE BESANCON	1 186,00	
ASSOCIATION GUILLAUME DUFAY	165 000,00	
ASSOCIATION HANDBALL CLUB AUXERROIS	17 500,00	
ASSOCIATION HORS LIMITES	8 299,28	
ASSOCIATION INOBYZ	37 635,50	
ASSOCIATION JURA VERTICAL	6 900,00	
ASSOCIATION LA FABRIQUE EMPLOI ET TERRITOIRES	106 725,00	
ASSOCIATION LA GROSSE ENTREPRISE ET SES 120 PETITS	3 000,00	
ASSOCIATION LA RECYCLADE	6 141,00	
ASSOCIATION LE LIEN	39 781,80	
ASSOCIATION LE SABOT DE BOURGOGNE	7 500,00	
ASSOCIATION LE SOLEIL BRILLE POUR TOUT LE MONDE	1 000,00	
ASSOCIATION LES ACCORDS DU LION D OR	2 810,00	
ASSOCIATION LES BOUCLES DU VAL DE SAONE	1 000,00	
ASSOCIATION LES VALORISTES BOURGUIGNONS	141 446,68	

Nom des bénéficiaires	Montant du fonds de concours ou de la subvention (numéraire)	Prestations en nature
ASSOCIATION LES ZURBAINS	1 000,00	
ASSOCIATION MISSION LOCALE SUD JURA	201 647,00	
ASSOCIATION MOBIL ECO 89	0,00	Cession de véhicules à titre gratuit
ASSOCIATION MONTBELIARDE SELECTION	3 500,00	
ASSOCIATION MONTCEAU OLYMPIC NATATION	18 100,00	
ASSOCIATION NATIONALE CHEVAL DE TRAIT COMTOIS ANCTC (SECC)	20 852,05	
ASSOCIATION NATIONALE POLES EQUILIBRE TERRITORIAUX ET RURAUX ET PAYS	29 135,80	
ASSOCIATION OPCO ENTREPRISES DE PROXIMITE	146 644,04	
ASSOCIATION OPCO UNIFORMATION	41 828,71	
ASSOCIATION ORGANISME DE SELECTION DE LA RACE MOUTON CHAROLLAIS	13 662,77	
ASSOCIATION PEEP UNION REGIONALE DIJON	2 370,00	
ASSOCIATION PEP 90	11 160,00	
ASSOCIATION PIMMS BOURGOGNE DU SUD	44 232,37	
ASSOCIATION PRODUIRE, S'ALIMENTER, REUNIR, CREER	9 418,95	
ASSOCIATION REGIONALE DES TRUFFES EN BOURGOGNE FRANCHE COMTE	5 850,00	
ASSOCIATION REZO NANCES	3 000,00	
ASSOCIATION ROKA	5 000,00	
ASSOCIATION RUGBY CLUB MONTCEAU BOURGOGNE	15 000,00	
ASSOCIATION SAINT MICHEL LE HAUT	24 795,00	
ASSOCIATION SKI CLUB DU GRANDVAUX	15 000,00	
ASSOCIATION SOCIETE ASTRONOMIQUE DE BOURGOGNE	12 300,00	
ASSOCIATION SOLIDARITE PAYSANS FRANCHE COMTE	33 772,07	
ASSOCIATION SPORTIVE DES PTT BESANCON	1 500,00	
ASSOCIATION SPORTIVE EDUCATION POPULAIRE DE BESANCON	2 999,50	
ASSOCIATION SPORTIVE MACONNAISE RUGBY	52 989,88	
ASSOCIATION SPORTIVE MUNICIPALE BELFORT NATATION	7 000,00	
ASSOCIATION SPORTIVES AMICALE DE VAUZELLES MINI BOLIDES NIVERNAIS	6 560,00	
ASSOCIATION STANZA	6 000,00	
ASSOCIATION TOQUE DE TANGO	1 500,00	
ASSOCIATION TUTELAIRE DE HTE SAONE	660,00	
ASSOCIATIONS SOLIDAIRES, HUMANITAIRES ET D'INTERET GENERAL DE LA REGION BOURGOGNE-FRANCHE-COMTE	0,00	Don de masques chirurgicaux
ASSPOUR LE DEVELOPPEMENT ET L ANIMATION DE LA PETITE MONTAGNE	31 533,61	
ASSRESEDIA	11 990,56	
ASSVELO CLUB D ORNANS	15 000,00	
ATELIER EXIL	3 000,00	
ATFC DE BOURGOGNE FRANCHE COMTE	29 727,40	
AUJOURD HUI A DEMAIN CREAT MUSIC CLUNY	6 500,00	
AUTOUR DE BUXY EN FETE	2 500,00	
BANQUE ALIMENTAIRE DE FRANCHE COMTE	7 769,35	
BASKET CLUB CHENOVE	12 600,00	
BATI EMPLOI	11 700,60	
BESANCON TRIATHLON	8 312,00	
BFC ANGELS	6 898,77	
BGE NIEVRE	6 578,96	
BOUTIQUE DE GESTION DE FC	690 542,54	
BUREAU INFORMATION JEUNESSE DE LA NIEVRE	1 393,96	
C.I.B.C. 71 - CENTRE INTERINSTITUTIONNEL DE COMPETENCES BGNE DU SUD	51 000,00	
CAFE ASSOCIATIF L EMBARQU EN TOURNUGEOIS	5 089,00	
CAUE DU DOUBS	78 000,00	

Nom des bénéficiaires	Montant du fonds de concours ou de la subvention (numéraire)	Prestations en nature
CENTRE D ANIMATION HAUT DOUBS CAHD	25 000,00	
CENTRE D INFORMATION DES DROITS DES FEMMES ET DES FAMILLES CIDFF 39	18 000,00	
CENTRE D INFORMATION DES DROITS DES FEMMES ET DES FAMILLES CIDFF 70	4 580,00	
CENTRE D INFORMATION DES DROITS DES FEMMES ET DES FAMILLES CIDFF 90	16 700,00	
CENTRE DE DEVELOPPEMENT DU TONNERROIS	25 110,00	
CENTRE DE RESSOURCE ET D'EXPERTISE A LA PERFORMANCE SPORTIVE BOURGOGNE FRANCHE-COMTE	0,00	Mise à disposition de bureaux meublés et espaces communs de la Maison régionale des sports
CENTRE DE SAUVEGARDE OISEAUX SAUVAGES - CSOS	11 080,00	
CENTRE FRANCOPHONIE DE BOURGOGNE	4 000,00	
CENTRE IMAGE MJC MONTBELIARD	28 500,00	
CENTRE INTER CULTUREL CONSEIL FORMATION MEDIATION	3 422,26	
CENTRE LOISIRS DU BARBOUX	56 372,00	
CENTRE OMNISPORTS PIERRE CROPPET	10 000,00	
CENTRE REG D ETUDES ET D ACTIONS SUR LES HANDICAPS ET INADAPTATIONS	90 339,40	
CENTRE REGIONAL D INFORMATION JEUNESSE DE BOURGOGNE FRANCHE COMTE	513 699,01	
CENTRE REGIONAL DU JAZZ	100 000,00	
CENTRE SOCIAL DE FOURCHAMBAULT	9 000,00	
CENTRE SOCIAL DE SAINT LEGER DES VIGNES	3 907,85	
CENTRE SOCIAL ESCAPADE	14 992,00	
CENTRE SOCIAL LA PASSERELLE	9 791,84	
CER FRANCE BOURGOGNE FRANCHE COMTE	30 383,50	
CERCLE CONDORCET D AUXERRE	5 000,00	
CERCLE NAUTIQUE CHALONNAIS	3 652,00	
CFA DE L INDUSTRIE 21 71 CFAI 21 71	538 097,92	
CFA DE L INDUSTRIE DU NORD DE LA FRANCHE COMTE CFAI	321 544,55	
CFA HILAIRE DE CHARDONNET	190 968,60	
CFA INTERPROFESSIONNEL DE L YONNE CIFA AUXERRE	645 911,25	
CFA LES ARCADES	13 751,25	
CFA PAYS MONTBELIARD	53 550,28	
CFA ST BENIGNE	66 500,00	
CFAI 21 71 COTE D OR (CENTRE FORMATION D APPRENTIS DE L INDUSTRIE)	10 400,00	
CHAMBRE REGIONALE DE L ECONOMIE SOCIALE ET SOLIDAIRE BFC	154 559,75	
CHANTIERS ENVIRONNEMENT	503,43	
CIBC 25 BESANCON	7 258,00	
CLAJ CLUB DE LOISIRS ET D ACTION DE LA JEUNESSE FRANCHE COMTE	125 544,60	
CLUB CYCLISTE D ETUPES	43 000,00	
CLUB UNESCO DE MIGNOVILLARD	435,00	
COCB - CLUB OLYMPIQUE CREUSOT BOURGOGNE	5 000,00	
COMITE BOURGUIGNON D AMITIE FRANCO AFGHANE DE BOURG. AFRANE BOURGOGNE	1 875,00	
COMITE CENTRAL A.J.A. OMNISPORTS(ASS. DE LA JEUNESSE AUXERROISE)	5 000,00	
COMITE CUISEAUX PAYS DES PEINTRES	3 000,00	
COMITE D ANIMATION ST AMOUR	7 000,00	
COMITE D ORGANISATION DU TOUR DU NIVERNAIS MORVAN	4 890,00	
COMITE DE BOURGOGNE FRANCHE COMTE DE LUTTE	32 300,00	
COMITE DE COTE D OR CYCLISTE	17 100,00	
COMITE DE JUMELAGE TONNERRE MONTABOUR	1 662,00	
COMITE DE LA NIEVRE DE PETANQUE	9 495,61	
COMITE DE SAONE ET LOIRE DE PETANQUE	2 767,00	
COMITE DEPARTEMENTAL ATHLETISME DE LA NIEVRE	3 413,00	

Nom des bénéficiaires	Montant du fonds de concours ou de la subvention (numéraire)	Prestations en nature
COMITE DEPARTEMENTAL D AVIRON DU JURA	14 912,80	
COMITE DEPARTEMENTAL D EQUITATION DE HAUTE SAONE	3 249,00	
COMITE DEPARTEMENTAL DE JUDO DE L YONNE	2 000,00	
COMITE DEPARTEMENTAL DE TENNIS DE TABLE DE COTE D'OR	7 000,00	
COMITE DEPARTEMENTAL DU DOUBS HAND BALL	12 997,50	
COMITE DEPARTEMENTAL DU SPORT ADAPTE DU DOUBS	7 000,00	
COMITE DEPARTEMENTAL DU TOURISME DU JURA	37 545,00	
COMITE DEPARTEMENTAL DU VOLLEY DU TERRITOIRE DE BELFORT	15 000,00	
COMITE DEPARTEMENTAL HANDBALL DU JURA	5 000,00	
COMITE DEPARTEMENTAL HANDISPORT DE HAUTE SAONE	2 000,00	
COMITE DEPARTEMENTAL OLYMPIQUE ET SPORTIF	2 203,92	
COMITE DEPARTEMENTAL OLYMPIQUE ET SPORTIF DU DOUBS	12 313,50	
COMITE DEPARTEMENTAL OLYMPIQUE SPORTIF	3 717,50	
COMITE DEPARTEMENTAL UFOLEP DE L YONNE	19 505,74	
COMITE DEPARTEMENTAL USEP DE L'YONNE	4 974,01	
COMITE DEPT DE L UNION FRANCAISE DES OEUVRES LAIQUES D EDUCAT	2 590,00	
COMITE DES FETES ET DE JUMELAGE DE RONCHAMP	1 000,00	
COMITE DU COMICE	1 000,00	
COMITE DU CONCOURS DE LA RESISTANCE ET LA DEPORTATION DE HAUTE SAONE	412,45	
COMITE FCPE DE ACADEMIE DE BESANCON	9 635,00	
COMITE INTERPROFESSIONNEL DES VINS DU JURA	64 214,00	
COMITE JUDO JUJITSU TERRITOIRE DE BELFORT	1 500,00	
COMITE LOCAL DE L'EMPLOI DU BASSIN DE VIE DE MOULINS ENGILBERT	10 500,00	
COMITE REG DU SPORT AUTOMOBILE BOURGOGNE FRANCHE COMTE	5 000,00	
COMITE REGIONAL AERONAUTIQUE BOURGOGNE FRANCHE COMTE	7 600,00	
COMITE REGIONAL BOURGOGNE FRANCHE COMTE DE LA FED FRANC CLUBS ALPINS M	1 500,00	
COMITE REGIONAL BOURGOGNE FRANCHE COMTE HANDISPORT	140 441,00	
COMITE REGIONAL D EQUITATION BOURGOGNE FRANCHE COMTE	49 034,00	
COMITE REGIONAL DE BOURGOGNE FRANCHE COMTE DE CYCLISME	71 500,00	
COMITE REGIONAL DE BOURGOGNE FRANCHE COMTE DE PETANQUE ET JEU PROVENC	8 300,00	
COMITE REGIONAL DE BOURGOGNE-FRANCHE-COMTE D'EDUCATION PHYSIQUE ET DE GYMNASIQUE VOLONTAIRE	0,00	Mise à disposition de bureaux meublés et espaces communs de la Maison régionale des sports
COMITE REGIONAL DE BOURGOGNE-FRANCHE-COMTE HANDISPORT	0,00	Mise à disposition de bureaux meublés et espaces communs de la Maison régionale des sports
COMITE REGIONAL DE BOURGOGNE-FRANCHE-COMTE SPORT POUR TOUS	0,00	Mise à disposition de bureaux meublés et espaces communs de la Maison régionale des sports
COMITE REGIONAL DE CANOE KAYAK DE BOURGOGNE FRANCHE COMTE	42 000,00	
COMITE REGIONAL DE CYCLOTOURISME DE BOURGOGNE FRANCHE COMTE	3 650,00	
COMITE REGIONAL DE GYMNASIQUE BOURGOGNE FRANCHE COMTE	26 000,00	
COMITE REGIONAL DE LA RANDONNEE PEDESTRE BOURGOGNE FRANCHE COMTE	10 000,00	
COMITE REGIONAL DE SKI DU MASSIF JURASSIEN	8 350,00	
COMITE REGIONAL DES ASS DE JEUNESSE ET D EDUCATION POPULAIRE BFC	22 500,00	
COMITE REGIONAL EDUCATION PHYSIQUE ET GYM VOLONTAIRE BFC	11 500,00	
COMITE REGIONAL FCPE DE BOURGOGNE	11 695,00	
COMITE REGIONAL FEDERATION SPORTIVE ET CULTURELLE DE FRANCE" BFC	6 000,00	
COMITE REGIONAL OLYMPIQUE ET SPORTIF BOURGOGNE FRANCHE COMTE	249 880,00	

Nom des bénéficiaires	Montant du fonds de concours ou de la subvention (numéraire)	Prestations en nature
COMITE REGIONAL OLYMPIQUE ET SPORTIF DE BOURGOGNE-FRANCHE-COMTE	0,00	Mise à disposition de bureaux meublés et espaces communs de la Maison régionale des sports
COMITE REGIONAL SPORTS POUR TOUS BFC	12 000,00	
COMITE REGIONAL UFOLEP BOURGOGNE FRANCHE COMTE	9 737,94	
COMITE REGIONAL USEP DE BOURGOGNE FRANCHE COMTE	10 000,00	
COMITE REGIONAL VOL EN PLANEUR BOURGOGNE FRANCHE COMTE	7 000,00	
COMITE SPELEOLOGIQUE REGIONAL DE BOURGOGNE FRANCHE COMTE	2 700,00	
COMITE TENNIS DE LA NIEVRE	6 000,00	
COMITE TERRITORIAL DE SAONE ET LOIRE DE LA MONTAGNE ET DE L ESCALADE	14 368,50	
COMMISSION DE PROTECTION DES EAUX DE FRANCHE COMTE	108 818,95	
COMMUNAUTE PROFESSIONNELLE TERRITORIALE DE SANTE DE LUXEUIL	3 768,00	
COMPAGNIE ANTRE DE REVES	10 000,00	
COMPAGNIE BACCHUS	2 888,34	
COMPAGNIE CARACOL	2 753,00	
COMPAGNIE DU BATELEUR	5 000,00	
COMPAGNIE DU DETOUR	12 000,00	
COMPAGNIE EL AJOUAD - LES GENEREUX	24 417,00	
COMPAGNIE EN ATTENDANT	41 058,72	
COMPAGNIE LA GRAVE ET BURLESQUE EQUIPEE DU CYCLISTE	3 000,00	
COMPAGNIE LES URBAINDIGENES	3 000,00	
COMPAGNIE RASPOSO	35 000,00	
CONGREGATION SOEURS MONIALES BETHLEEM	34 524,71	
CONSEIL D ARCHITECTURE D URBANISME ET D ENVIRONNEMENT- CAUE 71	205 062,80	
CONSEIL DU CHEVAL BOURGOGNE FRANCHE COMTE	64 004,38	
CONSEIL ELEVAGE 25 90	362 259,62	
CONSERVATOIRE D ESPACES NATURELS BOURGUIGNONS	1 027 327,83	
CONSERVATOIRE D ESPACES NATURELS DE FRANCHE COMTE	1 044 502,23	
CONSERVATOIRE RHONE ALPES DES ESPACES NATURELS CREN	12 500,00	
CONTRE Z UT	3 400,00	
COOP AGIR	5 000,00	
CPIE DU HAUT DOUBS	14 745,55	
CPIE DU HAUT JURA	30 500,00	
CPIE PAYS BOURGOGNE	44 880,62	
CREUSOT CYCLISME	2 500,00	
CRIS CREATIONS ET RESSOURCES INTERNATIONALES DE LA SCENE	3 025,60	
CROIX ROUGE FRANCAISE IRFSS BFC LONS	30 000,00	
CROIX ROUGE INSERTION PRE VERT	8 808,20	
CROQU LIVRE	7 000,00	
CTE DEP DES SCE DE REMPLACEMENT	102 125,00	
CTE REG CLUBS OMNISPORTS BOURGOGNE FC	1 600,00	
CULTURE 70	46 000,00	
ECCOFOR - ECOLE DE PRODUCTION JURALTERNANCE	178 405,76	
ECOLE DE LA DEUXIEME CHANCE 90	164 500,03	
ECOLE DE MANAGEMENT COMMERCIAL DU JURA CIBC 39	11 750,00	
ECOLE DE PRODUCTION DE BESANCON	196 444,20	
ECOLE SUPERIEURE APPLIQUEE AU DESIGN ET AU DIGITAL	37 232,76	
ECOMUSEE DE LA BRESSE BOURGUIGNONNE	56 900,54	
EDITIONS DU CHEMIN DE FER	11 200,00	
ENTENTE SAONE MAMIROLLE HANDBALL	26 838,00	
ENTENTE SPORTIVE SAUGETTE DE SKI	12 645,00	

Nom des bénéficiaires	Montant du fonds de concours ou de la subvention (numéraire)	Prestations en nature
EPART ENTREPRISE D INSERTION	32 891,39	
ESM ENSEIGNEMENT SUPERIEUR MUSIQUE BOURGOGNE FRANCHE COMTE	495 228,18	
ESPACE CONTEMPORAIN D'ART URBAIN DE LA HAUTE SAONE	20 000,00	
ESPACE PAMA	13 000,00	
ETE MUSICAL EN SUD-MORVAN	3 500,00	
EUROCUIVRES	5 600,00	
EVASION TONIQUE	2 970,00	
FDSEA FEDERATION DEPARTEMENTALE SYNDICATS D EMPLOYANTS AGRICOLE DOUBS	10 000,00	
FED DEPART DES GROUPEMENTS SANITAIRES DE L'YONNE	67 830,00	
FED DEPARTEMENTALE DES ASS ADMR	96 615,60	
FED. REGIONALE DES MJC DE BFC	36 145,90	
FEDER DEP AIDE A DOMICILE MILIEU RURAL	191 159,94	
FEDERAT DEPARTEMENT CHASSEURS HAUTE SAONE	9 398,35	
FEDERATION ADMR 58	32 381,40	
FEDERATION ADMR 89	40 228,20	
FEDERATION ADMR DE SAONE ET LOIRE	221 445,80	
FEDERATION AIDE A DOMICILE EN MILIEU RURAL	62 067,60	
FEDERATION DE HAUTE SAONE POUR LA PECHE ET PROTECTION MILIEU AQUATIQUE	3 484,00	
FEDERATION DEPARTEMENTALE DES ASSOCIATIONS ADMR DE HAUTESAONE	175 617,03	
FEDERATION DEPARTEMENTALE DES CHASSEURS DE L YONNE	10 136,93	
FEDERATION DEPARTEMENTALE DES CHASSEURS DE LA NIEVRE	10 357,00	
FEDERATION DEPARTEMENTALE DES CHASSEURS DE LA SAONE ET LOIRE	10 000,00	
FEDERATION DEPARTEMENTALE DES CHASSEURS DU DOUBS	47 998,36	
FEDERATION DEPARTEMENTALE DES CHASSEURS DU JURA	11 654,49	
FEDERATION DEPARTEMENTALE DES FOYERS RURAUX DE LYONNE FDFR 89	69 420,00	
FEDERATION DEPARTEMENTALE DU BATIMENT ET TRAVAUX PUBLICS DE LA NIEVRE	3 235,00	
FEDERATION DEPARTEMENTALE ET REGIONALE DES FOYERS RURAUX DU JURA ET FC	39 566,07	
FEDERATION DEPARTEMENTALE OVINE DE L YONNE	2 040,57	
FEDERATION DES ACTEURS DE LA SOLIDARITE BOURGOGNE FRANCHE COMTE	28 000,00	
FEDERATION DES CENTRES SOCIAUX DE LA NIEVRE	18 500,00	
FEDERATION DES CONSERVATOIRES D ESPACES NATURELS	31 484,00	
FEDERATION DES ELEVEURS DE CHEVAUX DE SPORT BFC	8 220,28	
FEDERATION DES SITES CLUNISIENS	24 420,14	
FEDERATION DU BATIMENT DE LA REGION BOURGOGNE FRANCHE COMTE	52 677,24	
FEDERATION GPTS EMPLOY A VOCATION REMP	38 455,00	
FEDERATION MUSICALE DE FRANCHE COMTE	30 500,00	
FEDERATION OEUUVRES LAIQUES JURA	14 000,00	
FEDERATION REGIONALE DES CENTRES INFO SUR LES DROITS DES FEMMES BFC	43 200,00	
FEDERATION REGIONALE DES CHASSEURS DE BOURGOGNE FRANCHE COMTE	7 000,00	
FEDERATION REGIONALE DES GROUPES D ETUDES ET DE DEVELOPPEMENT AGRICOLE	218 668,40	
FEDERATION SERVICE DE REMPLACEMENT SAONE ET LOIRE	88 039,50	
FEDOSAD ASS	31 129,80	
FESTIVAL DE MUSIQUE BAROQUE DU JURA	29 000,00	
FESTIVAL DES CINEMAS D ASIE	41 316,00	
FESTIVAL INTERNATIONAL DE MUSIQUE DE BESANCON	205 000,00	

Nom des bénéficiaires	Montant du fonds de concours ou de la subvention (numéraire)	Prestations en nature
FONDATION ARC EN CIEL	68 297,60	
FONDATION DU PATRIMOINE	295 500,00	
FONDATION FRANCOIS SCHNEIDER	19 792,00	
FONDATION PROVIDENCE DE RIBEAUVILLE /COURS NOTRE DAME DES ANGES	36 220,00	
FONDS DE DOTATION ALTERIA	4 000,00	
FOYER RURAL GRAND SECTEUR DU CLUNYSOIS-UNIVERSITE RURALE DU CLUNYSOS	8 050,00	
FRAC - FONDS REGIONAL D ART CONTEMPORAIN DE BOURGOGNE	330 000,00	
FRANCE DOUGLAS	15 740,88	
FRANCE NATURE ENVIRONNEMENT BOURGOGNE FRANCHE COMTE	139 943,59	
FRIPLAV 70	7 897,00	
GARAGE SOLIDAIRE DU JURA,	0,00	Cession de véhicules à titre gratuit
GDS21 - FED. DES GROUPTS DEFENSE SANITAIRE DE LA COTE D OR	179 653,50	
GDS58 - GPT DE DEFENSE SANITAIRE BOVINS DE LA NIEVRE	147 046,50	
GDS71 - GPT DE DEFENSE SANITAIRE DU BETAIL DE SAONE-ET-LOIRE	347 717,29	
GEA 21 ASS	14 000,00	
GPT D EMPLOYEURS DEPARTEMENTAL AGRI EMPLOI RURAL 71	50 000,00	
GPT DEFENSE SANITAIRE 90 MALADIE BETAIL	11 950,00	
GPT EMPLOYEURS POUR L INSERTION ET LA QUALIFICATION PROF PSL FC	10 500,00	
GRAINE DE VIE	10 385,00	
GRANDES TRAVERSEES DU JURA GTJ	24 845,37	
GROUPE PSL 25 90 70	61 100,00	
GROUPE REG ACCOMPT INITIATION NATURE ENVIRONNEMENT BFC	110 270,00	
GROUPE SOLIF	7 038,46	
GROUPEMENT D EMPLOYEURS POUR L INSERTION ET QUALIFICATION STAFF EMPLOI	7 000,00	
GROUPEMENT D EMPLOYEURS PROFESSION SPORT LOISIRS 25	17 686,00	
GROUPEMENT D EMPLOYEURS RESSOURCE EMPLOI RURAL	39 675,04	
GROUPEMENT DE DEFENSE SANITAIRE 70	97 557,50	
GROUPEMENT PROMOTION DU BRILLAT SAVARIN	3 500,00	
GRPT EMPLOYEUR RURAL ET AGRICOLE 70	50 000,00	
HALTE DISCRIMINATIONS	17 862,20	
IDEM COLLECTIF	12 000,00	
IFRIA BOURGOGNE FRANCHE-COMTE - CFA DE L IFRIA	90 363,00	
INITIATIVE DOUBS TERRITOIRE DE BELFORT	177 555,29	
INSTITUT EUROPEEN FORMATION COMPAGNONS TOUR DE FRANCE IEFCTF	457 245,90	
INSTITUTION SAINTE MARIE	26 895,00	
INTERMED BASSIN EMPLOI BESANCON	165,00	
IRFA DE BOURGOGNE FRANCHE COMTE	31 470,00	
IRTS ASSOCIATION REGIONALE DU TRAVAIL SOCIAL	20 135,86	
ITINERAIRES SINGULIERS	25 000,00	
JAZZ CAMPUS EN CLUNISOIS	13 000,00	
JEUNESSES MUSICALES DE FRANCE EN BOURGOGNE FRANCHE COMTE	56 300,00	
JULIENNE JAVEL / JARDINS DE COCAGNE	74 276,91	
L ARC SCENE NATIONALE	131 652,50	
L ART DANS LA RUE	2 000,00	
L OEIL ECOUTE	2 000,00	
L.E.P. PRIVE REINE ANTIER	126 564,25	
LA FABRIQUE DE L AVENTURE	8 000,00	
LA FERME D AULOT	75,17	

Nom des bénéficiaires	Montant du fonds de concours ou de la subvention (numéraire)	Prestations en nature
LA FRATERNELLE	107 698,27	
LA PIMENTERIE	19 343,21	
LA ROUE DE SECOURS	0,00	Cession de véhicules à titre gratuit
LA ROUE DE SECOURS 25	91 000,00	
LE 19 CRAC CENTRE REGIONAL D ART CONTEMPORAIN	85 000,00	
LE CREUSOT INITIATIVES	10 000,00	
LE SENS DES MOTS	5 000,00	
LEAP DE LA BRESSE-AFGAEP / LYCEE D ENSEIGNEMENT AGRICOLE PRIVE	117 862,55	
LEGT LYCEE ST COEUR	7 466,00	
LEGT PRIVE FREDERIC OZANAM - OGEC CTRE SCOLAIRE NOTRE DAME	163 078,87	
LEGT PRIVE SAINT BENIGNE	247 810,34	
LEGTP PRIVE JEANNE D ARC	17 102,00	
LEGTP PRIVE SIMONE DOUNON	79 764,88	
LEGTP PRIVE ST VINCENT DE PAUL	7 351,50	
LEGTP PRIVE ST-JOSEPH - A.E.P. ECOLE ST-JOSEPH	134 794,64	
LES AMIS DE CHEVREUX CHATEL	8 500,00	
LES AMIS DE LA CLAUDIO CHIAPPUCCI	3 000,00	
LES AMIS DE LA GALERIE DE L ANCIENNE POSTE	10 500,00	
LES AMIS DES ANTILLES	2 000,00	
LES GARDIENS DE LA BOISSELLERIE D AMONT	6 916,00	
LES INVITES AU FESTIN	38 532,48	
LES JARDINS D IDEES	19 875,40	
LES NUITS MUSICALES DE BAZOCHES DU MORVAN	3 000,00	
LES PEP DU CENTRE DE LA BOURGOGNE FRANCHE COMTE 58	67 023,00	
LES PETITES REVERIES	13 868,50	
LIGUE AEROMODELISME DE BOURGOGNE FRANCHE COMTE	3 900,00	
LIGUE BFC DU SPORT UNIVERSITAIRE	18 950,00	
LIGUE BFC MONTAGNE ET ESCALADE	6 150,00	
LIGUE BFC SKI NAUTIQUE WAKEBOARD	28 177,00	
LIGUE BOURGOGNE FR-C TENNIS TABLE	43 300,00	
LIGUE BOURGOGNE FRANCHE COMTE D AVIRON	13 108,40	
LIGUE BOURGOGNE FRANCHE COMTE DE FOOTBALL	192 500,00	
LIGUE BOURGOGNE FRANCHE COMTE DE NATATION	53 000,00	
LIGUE BOURGOGNE FRANCHE COMTE DE TENNIS	94 575,00	
LIGUE BOURGOGNE FRANCHE COMTE HANDBALL	140 276,67	
LIGUE BOURGOGNE FRANCHE COMTE RUGBY	82 020,00	
LIGUE BOURGOGNE FRANCHE COMTE SPORT ADAPTE	90 250,00	
LIGUE DE BOURGOGNE FRANCHE COMTE ATHLETISME	30 200,00	
LIGUE DE BOURGOGNE FRANCHE COMTE COURSE D ORIENTATION	5 700,00	
LIGUE DE BOURGOGNE FRANCHE COMTE DE BADMINTON	10 000,00	
LIGUE DE BOURGOGNE FRANCHE COMTE DE HOCKEY SUR GLACE	3 200,00	
LIGUE DE BOURGOGNE FRANCHE COMTE DE VOILE	42 842,00	
LIGUE DE BOURGOGNE FRANCHE COMTE DES ECHECS	2 500,00	
LIGUE DE BOURGOGNE-FRANCHE-COMTE DE BADMINTON	0,00	Mise à disposition de bureaux meublés et espaces communs de la Maison régionale des sports
LIGUE DE BOURGOGNE-FRANCHE-COMTE DE BASKET	0,00	Mise à disposition de bureaux meublés et espaces communs de la Maison régionale des sports
LIGUE DE BOURGOGNE-FRANCHE-COMTE DE CYCLISME	0,00	Mise à disposition de bureaux meublés et espaces communs de la Maison régionale des sports

Nom des bénéficiaires	Montant du fonds de concours ou de la subvention (numéraire)	Prestations en nature
LIGUE DE BOURGOGNE-FRANCHE-COMTE DE JUDO	0,00	Mise à disposition de bureaux meublés et espaces communs de la Maison régionale des sports
LIGUE DE BOURGOGNE-FRANCHE-COMTE DE SPORT ADAPTE	0,00	Mise à disposition de bureaux meublés et espaces communs de la Maison régionale des sports
LIGUE DE BOURGOGNE-FRANCHE-COMTE DE TENNIS DE TABLE	0,00	Mise à disposition de bureaux meublés et espaces communs de la Maison régionale des sports
LIGUE DE BOURGOGNE-FRANCHE-COMTE DE VOLLEY-BALL	0,00	Mise à disposition de bureaux meublés et espaces communs de la Maison régionale des sports
LIGUE DE GOLF DE BOURGOGNE FRANCHE COMTE	17 600,00	
LIGUE DE L ENSEIGNEMENT BOURGOGNE FRANCHE COMTE	442 066,17	
LIGUE REGIONALE BFC DE BASKET BALL	72 224,00	
LIGUE REGIONALE BOURGOGNE FRANCHE COMTE DE KARATE	23 950,00	
LOISIRS POPULAIRES DOLOIS	28 187,51	
LP COEUR DE NIEVRE	4 487,42	
LP PRIVE THERESE DESREUMAUX	11 055,50	
LP SAINT JOSEPH	1 200,00	
LYCEE HORTICOLE ET RURAL PRIVE DU HAUT NIVERNAIS	70 651,08	
LYCEE POLYVALENT PRIVE SAINT-LAZARE - AGESCA	9 538,50	
LYCEE PRIVE ST ETIENNE - OGECE ST ETIENNE	23 349,50	
M COMME MOSAIQUE	3 000,00	
MAISON DE LA NATURE DE BRUSSEY (CPIE DE LA VALLÉE DE L OGNON)	11 961,00	
MAISON DE QUARTIER DES PAREUSES	340,37	
MAISON FAMILIALE COMBEAUFONTAINE	283 243,30	
MAISON FAMILIALE PAYS MONTBELIARD	222 124,09	
MAISON FAMILIALE RURALE AILLEVILLERS MFR	157 067,70	
MAISON FAMILIALE RURALE D EDUCATION DE SALINS LES BAINS	28 037,22	
MAISON FAMILIALE RURALE D EDUCATION ET D ORIENTATION DE FOUGEROLLES	47 035,73	
MAISON FAMILIALE RURALE D EDUCATION ET D ORIENTATION DU JURA	49 323,00	
MAISON FAMILIALE RURALE D EDUCATION ET D ORIENTATION MORRE	109 450,80	
MAISON FAMILIALE RURALE MONTBOZON	563 722,10	
MAISON FAMILIALE RURALE PONTARLIER	93 672,10	
MAISON FAMILIALE RURALE RIOZ	32 877,60	
MAISON POUR TOUS FOYER GEORGES BRASSENS	27 000,00	
MAISON RHENANIE PALATINAT	22 624,00	
MARCHES DE BOURGOGNE	0,00	Cession de véhicules à titre gratuit
MEDEF COTE D OR	3 000,00	
MFR AUXOIS SUD MORVAN	126 433,09	
MFR BAIGNEUX - MAISON FAMILIALE D EDUCATION ET D ORIENTATION	80 414,34	
MFR CHAROLLAIS BRIONNAIS	49 111,43	
MFR D AGENCOURT - MAISON FAMILIALE RURALE	90 986,80	
MFR DE FOUGEROLLES	214 434,30	
MFR DU JOVINIEN - MAISON FAMILIALE RURALE	120 195,75	
MFR ETANG SUR ARROUX - MAISON FAMILIALE RURALE	31 367,08	
MFR GRANDCHAMP - MAISON FAMILIALE RURALE DE RUFFEY-LES BEAUNE	201 736,02	
MFR GRON - MAISON FAMILIALE RURALE DU SENONAI	72 597,58	
MFR QUETIGNY MAISON FAMILIALE RURALE DE LA REGION DIJONNAISE	15 069,80	
MFR SEMUR-EN-SEMUR - MAISON FAMILIALE RURALE	161 893,33	
MFR TOUCY - MAISON FAMILIALE RURALE DE CHAMPEAUX	37 722,61	
MILIEUX ETRES ET TERRITOIRES DE L ARC JURASSIEN META JURA	6 000,00	
MIP DE LA BRESSE LOUHANNAISE - MISSION D INFORMATION PROFESSIONNELLE	68 453,00	

Nom des bénéficiaires	Montant du fonds de concours ou de la subvention (numéraire)	Prestations en nature
MISSION LOCALE ARRondissement DE DIJON	299 639,00	
MISSION LOCALE ARRondissement DIJON	0,00	Cession de véhicules à titre gratuit
MISSION LOCALE BOURGOGNE NIVERNAISE	83 508,00	
MISSION LOCALE DE BEAUNE	102 044,00	
MISSION LOCALE DES JEUNES DE LA BRESSE LOUHANNAISE	57 151,00	
MISSION LOCALE DU CHAROLAIS	126 727,33	
MISSION LOCALE DU CHAROLLAIS	0,00	Cession de véhicules à titre gratuit
MISSION LOCALE DU MIGENNOIS ET DU JOVINIEN (ANCIEN PAIO MIGENNES)	98 199,00	
MISSION LOCALE NIVERNAIS MORVAN	0,00	Cession de véhicules à titre gratuit
MISSION LOCALE RURALE DU MORVAN	84 686,00	
MISSION LOCALE RURALE DU TONNERROIS ET DE L AVALLONNAIS	131 595,00	
MISSION NUMERIQUE DU PAYS NIVERNAIS MORVAN	99 227,17	
MJC LA FABRIQUE	7 000,00	
MJC MORTEAU	7 000,00	
MJC PALENTE	27 902,10	
MJC SAINT EXUPERY AUDINCOURT	5 000,00	
MJC VILLERS LE LAC	7 000,00	
MONTBELIARDE ASSOCIATION	10 000,00	
MOSAIQUE LUPEENNE	10 000,00	
MOSAQUES - CENTRE DE CREATIONS ET DE DIFFUSION MUSICALES	22 767,65	
MOTO CLUB VILLARS SOUS ECOT	43 902,60	
MOUVEMENT ASSOCIATIF BOURGOGNE FRANCHE COMTE	35 607,00	
MOUVEMENT RURAL DE JEUNESSE CHRETIENNE MRJC	5 926,70	
MUSEE L AVENTURE PEUGEOT	7 818,50	
MUSIK AP PASSIONATO	12 000,00	
MUSIQUE ET MEMOIRE	40 000,00	
MUSIQUES A CIEL OUVERT	7 278,34	
MUTUALITE FRANCAISE DE HAUTE SAONE	41 423,55	
NI VU NI CONNU	9 000,00	
OBSIDIENNE ET COMPAGNIE	7 500,00	
OFAM PRODUCTIONS	11 116,18	
OGEC CENTRE SCOLAIRE JEANNE D ARC	54 861,99	
OGEC ENSEMBLE SCOLAIRE LA SALLE	178 284,87	
OGEC GROUPE SCOLAIRE DE LA COMPASSION	13 908,00	
OGEC GROUPE SCOLAIRE LASALLE LEVIER	336 112,02	
OGEC LEDONIEN (SAINTE MARIE FENELON)	59 824,47	
OGEC NOTRE DAME DE NEVERS	42 416,00	
OGEC SAINT CHARLES BORROMEE	115 446,60	
OGEC SAINT JOSEPH	500,00	
OGEC SAINT JOSEPH SAINT PAUL	223 201,00	
OGEC SAINTE FAMILLE SAINTE URSULE	95 970,25	
OGEC ST JACQUES STE THERESE ST LOUP	13 075,00	
OGEC STE ANNE ST JOSEPH	108 311,57	
OGEECAP LES AUGUSTINS SAINTE BENIGNE	145 617,43	
OLYMPIADES NATIONALES DE CHIMIE FRANCHE COMTE	1 500,00	
OMNI SPORT JUSSEEN SECTION LUTTE	1 261,00	
ORGANISME DE GESTION DES ETS D'ENSEIGNEMENT CATHOLIQUE A PONTARLIER	1 919,00	
PALESTINE AMITIE	5 489,00	
PARC SAINT-LEGER - CENTRE D ART CONTEMPORAIN	8 000,00	
PAVILLON DES SCIENCES CENTRE DE CULTURE SCIENTIFIQUE	484 049,29	

Nom des bénéficiaires	Montant du fonds de concours ou de la subvention (numéraire)	Prestations en nature
POLE D ECONOMIE SOLIDAIRE DE L AGGLOMERATION DIJONNAISE	93 960,00	
POLE ESPOIRS DE GYMNASTIQUE ARTISTIQUE FEMININE DE DIJON BOURGOGNE	22 100,00	
POLE ESPOIRS DE GYMNASTIQUE DE MONTCEAU-LES-MINES	18 000,00	
POLE GRANDS PREDATEURS	6 000,00	
POLE MUSIQUES ACTUELLES BELFORT/RIFFS DU LION	82 000,00	
RECIDEV RESEAU CITOYENNETE DEVELOPPEMENT	18 200,00	
REGIE DE QUARTIER OUEST CHALONNAIS	40 721,00	
REGIE DE QUARTIERS DE L'OUEST CHALONNAIS	0,00	Cession de véhicules à titre gratuit
REGIE DES QUARTIERS DE BELFORT	17 289,80	
REQUA RESEAU QUALITE DES ETABLISSEMENTS DE SANTE EN FRANCHE COMTE	630,00	
RESEAU DES GRANDS SITES DE FRANCE	10 500,00	
RESEAU ENTREPRENDRE FRANCHE COMTE	14 941,44	
RUGBY FEMININ DIJON BOURGOGNE LES GAZELLES	20 000,00	
SCENES DU JURA	167 397,50	
SERVICE DE REMPLACEMENT DES AGRICULTEURS DE L YONNE	32 913,00	
SERVICE DE REMPLACEMENT NIEVRE	35 016,50	
SERVICE FRATERNEL D ENTRAIDE / SFE	16 723,00	
SOCIETE AGRICULTURE ET ELEVAGE DU CHAROLLAIS	12 898,04	
SOCIETE D HISTOIRE NATURELLE DU PAYS DE MONTBELIARD	12 325,00	
SOCIETE LEDONIENNE DE CONCOURS HIPPIQUES	15 000,00	
SOLIHA DOUBS COTE D OR ET TERRITOIRE DE BELFORT	139 632,00	
SPORT NAUTIQUE BISONTIN	10 000,00	
SPORTING CLUB DE MONTBELIARD	2 000,00	
STADE AUXERROIS CLUB OMNISPORTS	151,50	
STE D HISTOIRE NATURELLE ET DES AMIS DU MUSEUM D AUTUN	112 072,50	
STE DES REGATES MACONNAISES	20 020,00	
SYNDICAT MIXTE DU MONT D OR	814 376,17	
SYNDICAT VITICOLE DE POUILLY	23 404,00	
TENNIS CLUB DIJONNAIS	72 656,00	
TERRES DE LIENS BOURGOGNE FRANCHE COMTE	4 880,40	
TERRITOIRE DE MUSIQUES / LES EUROCKEENNES DE BELFORT	106 000,00	
THEATR OUVERT	4 000,00	
THEATRE GROUP	30 000,00	
THEATRE UNIVERSITAIRE DE FRANCHE COMTE	10 538,93	
UN P TIT AIR DE FESTIVAL	5 000,00	
UNA SEIGNELAY BRIENON BONNARD BASSOU	19 182,40	
UNE POIGNEE IMAGES	37 661,83	
UNION DES GROUPES ET MENETRIERS MORVANDIAUX - UGMM	17 000,00	
UNION FRANCAISE DES OEUVRES LAIQUES D EDUCATION PHYSIQUE UFOLEP	1 000,00	
UNION REGIONALE DES FOYERS RURAUX DE BOURGOGNE FRANCHE COMTE	16 190,50	
UNION REGIONALE DES FRANCAS DE BOURGOGNE FRANCHE COMTE	21 076,67	
UNION SPORTIVE CHARITOISE NATATION	15 000,00	
UNION SPORTIVE DE L'ENSEIGNEMENT DU PREMIER DEGRE DU JURA	7 000,00	
UNION SPORTIVE DE L'ENSEIGNEMENT DU PREMIER DEGRE NIEVRE	2 000,00	
UNION SPORTIVE TOUCYCOISE	3 000,00	
UNSS (UNION NATIONAL DU SPORT SCOLAIRE) - SERVICE REGIONAL	102 780,00	
USEP DU HERISSON DOUCIER	500,00	
VIADANSE CENTRE CHOREGRAPHIQUE NATIONAL BFC A BELFORT	222 000,00	
Entreprises	197 096 555,25	

Nom des bénéficiaires	Montant du fonds de concours ou de la subvention (numéraire)	Prestations en nature
ABBAYE DE CITEAUX	117 715,97	
ACCUEIL HOTEL HEXAGONE / MERCURE	2 592,00	
ACSEL CONSEIL ELEVAGE	39 648,00	
AGCE DEVELOPPEMENT ECON BASSIN COSNE	45,00	
ASS FEDERATION BATIMENT ET TP DU TERRITOIRE	4 800,00	
ASS UNION DES INDUSTRIES METIERS DE LA METALLURGIE DE FRANCHE COMTE	82 080,73	
ASS UNION DES PRODUCTEURS ET DES ELABORATEURS DE CREMANT DE BOURGOGNE	9 750,00	
ATELIERS DAVID THOUVENOT	74 109,27	
AUTOMATISATION ET CONTROLE DU SERRAGE	5 000,00	
AUTOMATISMES DU CENTRE EST SAS	20 964,30	
BANQUE POPULAIRE ALSACE LORRAINE CHAMPAGNE	199 932,89	
BECK TECHNOLOGIES	105,00	
BLANCHISSERIE LINGENET	4 875,00	
BONGARD BAZOT ET FILS SA	38 175,39	
BOURGOGNE-FRANCHE-COMTE GARANTIE	0,00	Mise à disposition de deux agents
BUREAU INTERPROFESSIONNEL DES VINS DU CENTRE	30 023,57	
BY GEORGETTE NUITS	20 000,00	
CAPEB BFC	27 524,50	
CENTRE DRAMATIQUE NATIONAL DE FRANCHE COMTE / COMPAGNIE AIRELLE	291 902,16	
CETIM	628 791,60	
CETIOM - TERRESINOVIA	12 248,50	
COMITE INTERPROFESSIONNEL DE LA VOLAILLE DE BRESSE	33 708,50	
COMITE REGIONAL CGT BOURGOGNE FRANCHE COMTE	20 000,00	
CONFEDERATION DES APPELLATIONS ET DES VIGNERONS DE BOURGOGNE	114 503,46	
COOPERATIVE DES DOCKS NUMERIQUES	93 818,12	
COORDINATION RURALE BOURGOGNE FRANCHE COMTE	6 500,00	
CRYLA	6 370,00	
CUMA DE MORENNE	25 600,00	
CUMA DES CHAPELOTS	64 000,00	
CUMA DES CHAUMES	25 600,00	
CUMA DES GARENNES	25 600,00	
CUMA DES PIERRETTES	25 600,00	
CUMA LEGUMONS ENSEMBLE	18 680,00	
DIACLONE	53 195,53	
DISTILLERIE PIERRE GUY	4 750,00	
EARL A MON SENS	342,00	
EARL ABKBUS	60 011,20	
EARL ANJELA	1 631,67	
EARL BELLET	660,00	
EARL BRAND DES SAULES	4 118,00	
EARL BREUILLE	2 290,00	
EARL BROSSARD LUCIEN ET EMMANUEL	27 497,60	
EARL BUFFET	1 891,09	
EARL CAPRICES DES CHEVRES	387,00	
EARL CHAMPBERTRAND	18 420,00	
EARL CHEVILLEY	616,00	
EARL CHEVRERIE DE VAL MONT	432,19	
EARL CISSEY CHOUETTE	12 121,00	
EARL COMMAILLE MD	6 284,20	

Nom des bénéficiaires	Montant du fonds de concours ou de la subvention (numéraire)	Prestations en nature
EARL DE LA CREUSOTTE	778,00	
EARL DE LA CROISOTTE	11 210,00	
EARL DE LA MARCHE	7 909,00	
EARL DE LA MOTTE	19 466,00	
EARL DE LA RENTE SAINT SIMON	12 702,00	
EARL DE LA VALLEE BARON	377,00	
EARL DE LAYAU	3 976,05	
EARL DE VISARGENT	6 600,00	
EARL DES CHAILLOUX	667,00	
EARL DES CHARMILLES LOUET	7 190,00	
EARL DES CHENEVIERES	568,00	
EARL DES GERMAINS	1 253,00	
EARL DES POULES LAYER	18 050,00	
EARL DU BON ACCUEIL	1 445,00	
EARL DU CHATEAU	9 000,00	
EARL DU CRET D AMONT	6 000,00	
EARL DU MOULIN DU BOURG	8 743,20	
EARL DUCHATEAU	324,00	
EARL ELEVAGE DE LA LOUVIERE	11 805,07	
EARL FERME DE COME	13 300,90	
EARL FERME DE LA CHARMOYE	5 261,30	
EARL FERME DE LA NOGE	5 748,50	
EARL FERME DE VEZELAY TERROIRS	4 800,00	
EARL FERME POLIVEAU	20 303,81	
EARL FROMAGERIE BERTHIER	37 674,00	
EARL GASTON ET PIERRE RAVAUT	12 000,00	
EARL GIL ABRY	21 344,00	
EARL GLASSON PATRICE	12 000,00	
EARL GUILLOT	12 000,00	
EARL HAUTEFEUILLE	8 290,00	
EARL HUMBERT REGIS	909,14	
EARL JACOTOT	15 081,60	
EARL JARDIN DES FREMAUX	2 212,00	
EARL JARDINS BIO EN OTHE	9 824,00	
EARL JOHANN GIRARD APICULTEUR	10 000,00	
EARL LA CHARRETTE BLEUE	8 960,00	
EARL LA CLE DES CHAMPS	20 803,20	
EARL LA FERME DU PETIT CHAMPEAU	344,00	
EARL LACROIX JEROME	4 995,00	
EARL LE BIAU JARDIN DE GRANNOD	55 034,00	
EARL LE POTAGER D'ICI	2 199,00	
EARL LE RUCHER DU COMTOIS	4 000,00	
EARL LES DENAISES	4 704,00	
EARL LES JARDINS DE BUSY	7 587,00	
EARL LES JARDINS DE FONTAINE	342,00	
EARL LES JARDINS DE SAINT GERMAIN	324,00	
EARL LES MONTANTS	10 158,00	
EARL LES SAISONS GOURMANDES	342,00	
EARL LES VERGERS DE MAMIE COCOTTE	5 044,00	
EARL MATHON	5 148,00	

Nom des bénéficiaires	Montant du fonds de concours ou de la subvention (numéraire)	Prestations en nature
EARL OVI BOV	31 672,00	
EARL PA CONDAMINE	2 204,75	
EARL PERROT MINNOT DU MONT VOUILLOT	5 401,64	
EARL PRUD'HON GILLES	10 608,79	
EARL ROCANOMA	5 060,54	
EARL SORBIOP	5 810,00	
EARL TARDY	6 356,80	
EARL THIERRY TREUILLET	12 323,80	
EARL VIANDE DES PRAIRIES	8 386,80	
EARL VIVOT BERNARD ET MARIA	1 440,68	
EDITIONS DE LA PASSERELLE	4 000,00	
EDITIONS FATON	4 968,86	
ETS PERRIN SA	2 760,00	
EURL ALCHIMIA	10 000,00	
EURL ATELIER HUGO DELAVELLE	88 491,00	
EURL BD K ADRES	4 170,00	
EURL BEAUTYBAR	6 400,00	
EURL BEE	39 000,00	
EURL C LAPERRIERE	2 466,00	
EURL CALICE ET CIE	2 500,00	
EURL DES BOCAUX	63 538,00	
EURL ECODIAG 71	27 300,00	
EURL EMMANUEL BAILLY	59 178,37	
EURL ENVIE 2E BOURGOGNE	28 081,20	
EURL GOURMAND AVALLON	40,00	
EURL GROZ	7 700,00	
EURL HOME INCLUSIVE	2 115,20	
EURL HOUBERDON VALSAN	9 280,00	
EURL JOTRILA	7 988,00	
EURL JS DEVELOPPEMENT	9 976,00	
EURL KILARNEY	8 400,00	
EURL L ECHOPPE ENCHANTEE	8 000,00	
EURL LA MAMELLERIE	12 275,00	
EURL LBD SCIERIE DE VERON	8 532,20	
EURL LE COUCOU QUI LIT	288,00	
EURL LE PLATEAU CAMPAGNARD	140 720,00	
EURL LES OISEAUX DE NUIT	3 791,42	
EURL MG PEINTURE	3 500,00	
EURL MLC - LIBRAIRIE AUTREMENT DIT	38 900,00	
EURL OCARD	2 400,00	
EURL PARAEXPERIENCE	10 483,17	
EURL RUCHAPPY	25 855,00	
EURL S AGENCEMENT	42 810,00	
EURL S0FIGEC AUDIT	297,09	
EURL SOCIETE D INSTALLATION DE CABLAGE INFORMATIQUE ET ELECTRIQUE	750,00	
EURL SWEET HOME / HOTEL LA BALANCE	8 315,40	
EURL UPSILON PERFORMANCES	37 050,00	
EURL VALENTIN PLANCHON	4 930,00	
EURL VILLA SAINTE AGNES	180,00	
EURL VIRIDIANA MAGE NAULT	14 842,66	

Nom des bénéficiaires	Montant du fonds de concours ou de la subvention (numéraire)	Prestations en nature
FEDERATION REGIONALE DES TRAVAUX PUBLICS BOURGOGNE FRANCHE COMTE	11 871,00	
FERME DE LA REOME - PICOCHÉ MICHEL EARL	1 658,00	
FIMM SAS	16 616,99	
GAEC AGREE AUX SONS DU POTAGER	804,72	
GAEC AGREE DE LA SEMILLA	288,00	
GAEC AGREE MONNIN	18 710,02	
GAEC AU CHANT DES LULUS	30 077,00	
GAEC AUX P TITS BONHEURS	324,00	
GAEC BENTLEY	434,00	
GAEC BOBILLIER MONNOT	12 000,00	
GAEC BONIN CHARNAY	29 367,60	
GAEC BORTOLOTTI	10 763,47	
GAEC BUGNET	10 285,98	
GAEC CASTELLA	12 000,00	
GAEC CHAMP PRES	1 380,00	
GAEC CHEVRIER	7 992,54	
GAEC CLERC JEANNIN	4 799,44	
GAEC DALLEAU	1 678,33	
GAEC DE CHEZ LE ROI	1 098,00	
GAEC DE CONCLOIS	667,00	
GAEC DE FONTAGNEAUX	21 694,40	
GAEC DE L ABBAYE	3 500,00	
GAEC DE LA BAUME	684,00	
GAEC DE LA CHARLETTE	5 536,00	
GAEC DE LA COMBE A L'OURS	5 937,18	
GAEC DE LA COMBE DE LAISIA	437,00	
GAEC DE LA DISTILLERIE BOURGEOIS	23 396,00	
GAEC DE LA FERME DU BIEF	25 851,00	
GAEC DE LA GUITENIERE	500,00	
GAEC DE LA LOGE	12 000,00	
GAEC DE LA MARE DANDON	22 505,60	
GAEC DE LA ROSERAIE	3 600,00	
GAEC DE LA VIE DE FER	18 600,00	
GAEC DE LA VOIE LACTEE	549,00	
GAEC DE LA VOIE LACTEE	12 000,00	
GAEC DE QUIERRE	626,00	
GAEC DE RIVIERE	9 009,00	
GAEC DE SOUS LA VELLE	17 120,00	
GAEC DES CAUMES	5 256,83	
GAEC DES CHAMPS GUYOT	1 423,00	
GAEC DES CIGOGNES	8 260,00	
GAEC DES CLOCHETTES VUEZ	18 858,00	
GAEC DES FOURMIS	11 746,00	
GAEC DES FRENES	3 986,00	
GAEC DES GUERITTES	4 485,33	
GAEC DES JEANCHEVAUX	12 000,00	
GAEC DES LYS	12 000,00	
GAEC DES MARRONNIERS	8 280,76	
GAEC DES PERRIERES	8 805,25	
GAEC DES PRES DESTINES	72 000,00	

Nom des bénéficiaires	Montant du fonds de concours ou de la subvention (numéraire)	Prestations en nature
GAEC DES RUCHERS DE L ARMANCON	4 320,00	
GAEC DES TARTINS	26 168,00	
GAEC DES TROIS COMMUNES	45 874,40	
GAEC DES VENTS MARESCHAL	11 962,00	
GAEC DROMARD	12 000,00	
GAEC DU BAS DE VAUDON	11 529,00	
GAEC DU BEUCHOT	4 050,00	
GAEC DU BOKIN COR	519,00	
GAEC DU BON ESPOIR	18 726,40	
GAEC DU CARON EMMANUEL ET BENEDICTE	11 273,00	
GAEC DU CHAMP LIBRE	5 990,00	
GAEC DU CHAMP MAILLOT	9 437,32	
GAEC DU CHATEAU	12 000,00	
GAEC DU CHATEAU SOUS LE BOIS	24 308,86	
GAEC DU GRAND CLOS	8 119,40	
GAEC DU HAUT PATURAGE	568,00	
GAEC DU JOINTOUT	860,00	
GAEC DU LENERY	2 894,00	
GAEC DU MONT D OR DESSUS	3 544,00	
GAEC DU MONT NOIR	700,00	
GAEC DU MURZEAU	637,19	
GAEC DU PLATEAU DE LANDRESSE	4 000,00	
GAEC DU PUIITS DU GLACON	10 000,00	
GAEC DU TILLEUL	7 896,00	
GAEC DU TOURBILLON	12 000,00	
GAEC DUCERF C ET D	6 335,60	
GAEC ECUYER	4 800,00	
GAEC ENTRE MIEL ET TERRE	2 504,00	
GAEC FALLET	16 683,47	
GAEC FAMILLE GUILLOUX	2 880,00	
GAEC FILS COMPOT J.P	1 990,00	
GAEC FRANET FRERES	4 690,57	
GAEC GAGELIN	1 900,00	
GAEC GAGNEPAIN	47 892,40	
GAEC GOUJON	1 234,00	
GAEC HANRIOT BAVEREL	8 646,77	
GAEC HUMBERT OUDET	6 912,00	
GAEC JEANNERET DE DUCLOS	10 000,00	
GAEC JEANNINGROS	3 632,73	
GAEC JOLY DE LA CHATENIERE	1 085,78	
GAEC LA FERME DU MONT ROUGE	28 560,00	
GAEC LA GRANGE DU VERNAY	15 000,00	
GAEC LA GROSSE GRANGE	712,00	
GAEC LAMI MIEL	6 400,00	
GAEC LAURENT PACQUET	4 128,74	
GAEC LE GRAND POTAGER	12 256,44	
GAEC LE JARDIN DES TRAVERSEINES	356,00	
GAEC LE RUCHER DE PIN	6 048,00	
GAEC LES CHANSEREAUX	27 415,60	
GAEC LES JARDINS DE LONGECOURT	11 174,26	

Nom des bénéficiaires	Montant du fonds de concours ou de la subvention (numéraire)	Prestations en nature
GAEC LES JARDINS DE THEIA	12 000,00	
GAEC LES JARDINS DU BASILIC	324,00	
GAEC LONCHAMPT	12 000,00	
GAEC LOUVRIER	12 000,00	
GAEC MARTENS	119 949,27	
GAEC MIVELLE	11 028,00	
GAEC MORVAN MIEL	3 200,00	
GAEC PIET THOUVEREZ	3 830,66	
GAEC PRE BOUILLET	2 432,00	
GAEC RECONNU MENIGOZ	32 566,00	
GAEC RECONNU POURCELOT PRETRE	7 633,00	
GAEC RECONNU RERAT MATHIEU ET ANAIS	9 455,00	
GAEC RUCHER DES MORELLES	13 839,60	
GAEC SAINT LAMAIN LEGUMES	11 048,00	
GAEC SUR VERDEY	2 402,64	
GAEC TRIPONNEY	9 677,80	
GAEC VACHER S ET P	12 738,34	
GAEC VAL D AURE	38 328,87	
GAEC VIGNAUD MARQUES	8 800,00	
GAEC VIVOT DU VERBOZ	12 000,00	
GEAC DES CRAMAILLOTS	11 648,00	
GFA DES CHENEVIÈRES	800,00	
GIE DES QUATRE HEURES SOUPATOIRES	14 042,05	
GIE GOURMAND	60,00	
GIE GROUPE 25	477,50	
GIE INGENIERIE MAINTIEN PERSONNES AGEES	330,00	
GLORIA FILMS PRODUCTION	75 000,00	
GROUPEMENT AGRICOLE D' EXPLOITATION EN COMMUN DU JOUREY	11 892,00	
GROUPEMENT D'EXPLOITATION EN COMMUN DU GENIVAL	20 371,00	
GROUPEMENT DE PLANOT	800,00	
GROUPEMENT EMPLOYEURS MULTIACTIVITES 89	5 000,00	
GROUPEMENT FONCIER RURAL LA LOGE	6 342,18	
GROUPEMENT FORESTIER BRESSON	2 547,50	
GROUPEMENT FORESTIER DE CITA	200,00	
GROUPEMENT FORESTIER DE CONTROLE	2 763,00	
GROUPEMENT FORESTIER DE L'OURS	8 671,00	
GROUPEMENT FORESTIER DE LA PETITE SOURCE	7 769,00	
GROUPEMENT FORESTIER DE SAINT JEAN	400,00	
GROUPEMENT FORESTIER DES ANGLES	400,00	
GROUPEMENT FORESTIER DES BOIS DE L'EST	200,00	
GROUPEMENT FORESTIER DES CHAUMES ET DES BRUYERES	2 676,50	
GROUPEMENT FORESTIER DES GRANDES GOUTTES	200,00	
GROUPEMENT FORESTIER DU CHEMIN VERT	400,00	
GROUPEMENT FORESTIER LES CYCLAMENS	400,00	
GROUPEMENT FORESTIER POUR LA SAUVEGARDE DES FEUILLUS DU MORVAN	2 400,00	
GROUPEMENT FORESTIER SOL BORDE	200,00	
HOTEL DU LION D'OR	4 058,34	
ID EES INTERIM 58	4 182,00	
ID EES INTERIM C 21	4 878,60	
ID EES INTERIM C 89	4 878,60	

Nom des bénéficiaires	Montant du fonds de concours ou de la subvention (numéraire)	Prestations en nature
IDEHA (UNION FRANCHE COMTE)	817 878,79	
IDMM	1 477,50	
IMMERTECH	2 700,00	
INSTITUT TECHNOLOGIQUE FCBA	106 099,50	
JANNIN-CARNET TOLERIE	66 874,00	
LA MARMITE A MOTS	2 286,00	
LE FRANCE HOTEL RESTAURANT	11 707,85	
LE JARDIN BURGONDE	365,00	
LE MEIX	8 208,00	
LELONG	1 125,97	
LES CABANES DES GRANDS LACS	2 311,41	
LES PANIERS BIO D'OUROUX	7 831,63	
LES SANDALES D EMPEDOCLE LIBRAIRIE	1 716,00	
LIBRAIRIE GRAINE DE LIVRES	8 319,26	
MAISON DE LA PRESSE JUSSEY	648,00	
MEDEF FRANCHE COMTE	844,69	
MENDOZA SA	19 008,21	
MICROMED SAS	30,00	
MUTUALITE FRANCAISE COMTOISE	120 036,60	
NATIOCREDIMURS NCM	163 589,00	
PAILLIER	500,00	
POLYVIA BFC	249 478,50	
ROMANZINI	673,79	
SA AKTYA	600 000,00	
SA ALSTOM TRANSPORT	8 692,00	
SA BATIFRANC	698 007,80	
SA BOUJEAT BERNARD	525,00	
SA BOURGOGNE SERVICE ELECTRONIQUE	520,00	
SA BPCE LEASE	101 400,00	
SA BPCE LEASE	593 524,60	
SA BPCE LEASE IMMO	47 476,61	
SA BPIFRANCE FINANCEMENT	741 177,67	
SA BPIFRANCE REGIONS	7 000 000,00	
SA CDC HABITAT	58 800,00	
SA CDC HABITAT SOCIAL HLM	502 643,97	
SA COFRECO	270,00	
SA COOP NATURE NOURICIERE	7 600,00	
SA COOPERATIVE EBS LE RELAIS BOURGOGNE	42 121,80	
SA CREDIT MUTUEL LEASING	720 958,39	
SA DALKIA FRANCE	40 000,00	
SA DANIELSON ENGINEERING	53 050,63	
SA DEMAIN	49 950,87	
SA DEMAIN HABITAT	4 680,00	
SA DIJON BOURGOGNE HANDBALL	70 000,00	
SA EDILIP	462,00	
SA ESC DIJON BOURGOGNE	107 975,46	
SA ESE FRANCE	138 651,90	
SA ETABLISSEMENTS BOBARD JEUNE	14 158,20	
SA EUROPEENNE DE CONSTRUCTIONS	223,51	
SA FOOTBALL CLUB SOCHAUX MONTBELIARD FCSM	105 267,00	

Nom des bénéficiaires	Montant du fonds de concours ou de la subvention (numéraire)	Prestations en nature
SA GINDRO	180 699,94	
SA HELLO DOLE	5 000,00	
SA HLM HABELLIS	2 283 322,57	
SA L USINERIE PARTNERS	184 622,10	
SA LES SALAISONS DIJONNAISES A. SABATIER	5 125,00	
SA LITERIE SERVICE	80,00	
SA LIXXBAIL	489 468,06	
SA LOGE GBM	1 263 693,19	
SA M2I	54 982,20	
SA MULOT ET PETITJEAN	480,00	
SA NATIOCREDITBAIL	256 934,08	
SA NATIXIS LEASE	104 783,92	
SA NEOLIA	1 646 200,89	
SA NEXTIS	30 537,63	
SA PARA MEDICAL BERNAMONT	160,00	
SA POMPES JAPY	202 100,00	
SA PSA AUTOMOBILES	2 588 296,00	
SA SACICAP	33 500,00	
SA SAPEM	56 400,53	
SA SASTAR LEASE	87 936,00	
SA SEDIA	1 089 541,08	
SA SEMA MACONNAIS VAL DE SAONE BOURGOGNE SUD	711 221,08	
SA SILMACH	1 364 844,66	
SA SNCF GARES ET CONNEXIONS	11 439 287,80	
SA SNCF RESEAU - RFF	14 440 948,12	
SA SNCF VOYAGEURS	99 959 375,17	
SA SOLARGIL	29 606,08	
SA SOYEZ FRERES	351 245,20	
SA STE PUBLIQUE LOCALE D AMENAGEMENT DE L AGGLOMERATION DIJONNAISE	610 000,00	
SA SVA LACROIX	150,00	
SA TERRITOIRE 25 SOCIÉTÉ PUBLIQUE LOCALE	1 286 146,39	
SA THIERRY	44 078,97	
SA TONNELLERIE DAMY PERE ET FILS	860,00	
SA TRANSPORTS BREVET	460,00	
SAC GIPHAR	562 021,65	
SACICAP FRANCHE COMTE	364 690,87	
SAEM DE LA NIEVRE	741 275,69	
SAEM NUMERICA	63 098,16	
SAEM PATRIMONIALE DE LA NIEVRE	97 553,40	
SAEM SIMAD SOCIETE IMMOBILIERE DE LA MADELEINE	251 600,00	
SARL 3DLM	1 400,00	
SARL A AUXEY SELECTION	4 482,00	
SARL A LA LUEUR DES MOTS	4 656,00	
SARL A PERTE DE VUE	10 500,00	
SARL ABI TOURISME	105 406,17	
SARL ABVSM PRODUCTIONS	7 650,00	
SARL ACA AND CO	11 724,00	
SARL ADF EXPERTISE COMPTABLE	125,00	
SARL AG ENERGIE	6 400,00	
SARL AICI SOC	3 360,00	

Nom des bénéficiaires	Montant du fonds de concours ou de la subvention (numéraire)	Prestations en nature
SARL ALTERA INTERIM	2 323,20	
SARL AMDS	30 876,38	
SARL AMERICAN CENTRAL	23 910,00	
SARL AMJ DECOFLEURS	175,00	
SARL ANIM PASSION NATURE	4 320,00	
SARL API DOUCEUR	4 400,00	
SARL APPORE	12 350,00	
SARL AR MODELAGES	9 250,00	
SARL ARCA SWISS INTERNATIONAL	1 380,00	
SARL AROMALYSE	46 573,70	
SARL ART STYLE	10 495,00	
SARL ASF METAL	2 264,00	
SARL AU PANIER DES AMOGNES	47 524,00	
SARL AUTOMOBILE PRODUCTION INDUSTRIALISATION CONCEPT DESIGN	240,00	
SARL AUX PRODUITS DU TERROIR COMTOIS	4 800,00	
SARL AVANTGARD EAST	15 148,00	
SARL B2EC	1 300,00	
SARL BACHES FEVRE	6 400,00	
SARL BALIGAND LARUE	50 000,00	
SARL BD AUTO 90	6 400,00	
SARL BEBOOST	18 517,00	
SARL BESANCON TRAVAIL TEMPORAIRE D INSERTION	2 091,00	
SARL BEST WESTERN CITADELLE	6 600,00	
SARL BET GALLET	7 200,00	
SARL BET PETIN HENRY	1 790,00	
SARL BET PICARD ET VIALA	1 300,00	
SARL BET ROY	5 850,00	
SARL BIEN ETRE MEDICAL	620,00	
SARL BIOENERGIE DE L AUXOIS	54 300,60	
SARL BLANCHISSERIE TEXTILES SERVICES	40 951,80	
SARL BOIS MARNAND	25 899,06	
SARL BOUCARD MONT D'OR TP	375,00	
SARL BOUCARD TP	275,00	
SARL BOULANGERIE DES CARMES	120,00	
SARL BRAGA PAULINE A VOS GRAMMES	18 169,41	
SARL BRITISH AVENUE	4 957,20	
SARL BSM PRECISION	10 000,00	
SARL BUET IMMO	2 905,20	
SARL C NADYA	9 519,00	
SARL CABANES DES GRANDS REFLETS	4 203,48	
SARL CABESTAN	7 392,00	
SARL CACTUS	9 600,00	
SARL CAMPING DU MOULIN	54 626,05	
SARL CAPRA FILMS	6 000,00	
SARL CENTRE DE FORMATION ROCHE	23 458,76	
SARL CENTRE DU GUE DE FRISE	945,00	
SARL CHABOD CLOTURES ESPACES VERTS	95,00	
SARL CHAI GARNEROT	4 172,00	
SARL CHALET DE LA SERRA	53 163,20	
SARL CHATEAU DE CORCELLE	17 430,11	

Nom des bénéficiaires	Montant du fonds de concours ou de la subvention (numéraire)	Prestations en nature
SARL CHEVALDEUXTROIS	9 000,00	
SARL CHEZ MA SOEUR	4 040,00	
SARL CHOUETTES SERVICES	9 600,00	
SARL CHRISTALIE	15 061,77	
SARL CLOS DE ROCHY	3 822,15	
SARL CLOS SAINTE MARIE	6 636,43	
SARL CMAG	500,00	
SARL CMPHY	10 000,00	
SARL COMIC STRIP PRODUCTION	15 000,00	
SARL COMPAGNIE DES MIELS DU JURA	20 000,00	
SARL CONCEPTBALL	4 520,00	
SARL COOP MAISON DE LA CULTURE NEVERS AGGLOMERATION	150 000,00	
SARL COOPILOTE	287 187,66	
SARL COP SERIGRAPHIE COMTOISE	30 692,17	
SARL COUBLANC TEXTILES	32 043,09	
SARL CRAZY STOCK	6 624,00	
SARL CREANIM EST	9 388,00	
SARL CUISINES MIFLO	7 360,00	
SARL D ISSY MOTOR	9 375,00	
SARL DARROWAN PROD	4 200,00	
SARL DAVENTURE BUREAU D ETUDES TECHNIQUES	9 750,00	
SARL DE KROES FEUILLETAGE	69 445,37	
SARL DE MAIREY	9 503,60	
SARL DECROIX PRESSE MAISON DE LA PRESSE	954,00	
SARL DEFINITIONS	9 360,60	
SARL DEGUSTATIONS LITTERAIRES - LIBRAIRIE DES LIVRES ET DES HOMMES	48,00	
SARL DESIE	23 576,80	
SARL DEVCSI	40 000,00	
SARL DICHAMP MAURICE	6 400,00	
SARL DIJONYOSOS	3 200,00	
SARL DINO ZOO	164 444,36	
SARL DOMAINE EQUESTRE DE CHEVILLON	117 539,60	
SARL DU BOIS	5 378,60	
SARL DU CIEL ET DES HOMMES	11 564,04	
SARL ECJ	8 553,95	
SARL ECOGITATIONS	1 500,00	
SARL EDIFICE	10 918,00	
SARL EDITIONS CETRE	3 000,00	
SARL EDITIONS DE LA BELLE ETOILE	3 600,00	
SARL EDITIONS LES SOLITAIRES INTEMPESTIFS	3 540,00	
SARL ELAA NATURE	2 880,00	
SARL ELFI	1 860,00	
SARL ENERA CONSEIL	12 350,00	
SARL ENTREPRISE FAURE	4 140,00	
SARL ENTREPRISE RICHARD	890,03	
SARL ENTREPRISE SCARABOTTO	135,00	
SARL ENVIE 2E FRANCHE COMTE	53 822,40	
SARL ESCAPE GAME LA CAVE	2 000,00	
SARL ESPACE GRAPHIQUE	64 138,00	
SARL ETABLISSEMENTS DUBREUCQ	30 193,00	

Nom des bénéficiaires	Montant du fonds de concours ou de la subvention (numéraire)	Prestations en nature
SARL ETANG DU MOULIN RESTAURANT HOTEL	20 000,00	
SARL ETS BECOULET	4 812,00	
SARL EUROFLOR DIFFUSION	5 130,00	
SARL EUROPEAN GARDIANS	16 405,40	
SARL EVEREBODY ON DECK	5 600,00	
SARL FAITES UN VOEU COMPAGNIE D AUTEURS	85 800,00	
SARL FB 45	3 586,20	
SARL FDI GOLF	6 212,00	
SARL FERME BIO DE THEY	39 941,20	
SARL FF DEVELOPPEMENT DURABLE	718,20	
SARL FLUIDEQ GROUPE	3 430,00	
SARL FLUIDES INGENIERIE INTERNATIONALE	5 850,00	
SARL FOLLE ALLURE	9 000,00	
SARL FORT SAINT ANDRE	87 114,74	
SARL FOURNIER CHRISTOPHE CINEMA	500,00	
SARL FRANCE A VELO	11 764,35	
SARL FRANCHE COMTE TISSUS	10 000,00	
SARL FUTURA	6 920,50	
SARL GIRARD ENERGIE BOIS	375 097,06	
SARL GIRARD MENUISERIE EBENISTERIE	840,00	
SARL GMH CUISINE ET BAIN	2 160,00	
SARL GMP CAR	7 200,00	
SARL GMP TRUCK DISTRIBUTION	4 000,00	
SARL GRAND HOTEL DU TONNEAU D OR	96 670,22	
SARL GROUPE FCD	17 010,00	
SARL GROUPE KREMER	2 800,00	
SARL GUILLAME CSC	3 906,00	
SARL GUILLAUME LIMA	4 000,00	
SARL GUYOT OPTIQUE	8 000,00	
SARL HEITMANN ET FILS	3 500,00	
SARL HIRONWOODS	16 976,94	
SARL HOLISTE LABORATOIRES ET DEVELOPPEMENT	32 479,75	
SARL HOTEL SIATEL	15 689,60	
SARL HOTEL VICTOR HUGO SPA	8 498,49	
SARL HUMBERT SODEX	3 500,00	
SARL IBRIDE	6 425,50	
SARL ID CARRELAGE LES FINS	4 800,00	
SARL ID EES INTERIM C	2 787,60	
SARL ID EES INTERIM C	5 882,80	
SARL ID EES R V RECYCLAGE ET VALORISATION	17 550,60	
SARL ID'EES SERVICES	17 715,60	
SARL IDEEAL LOCAL	8 280,00	
SARL IDEES 89	42 842,80	
SARL IN FINE	3 470,23	
SARL INDIBAT TRAVAIL TEMPORAIRE	13 590,00	
SARL INEO	5 808,00	
SARL INEO 70	5 808,00	
SARL JACQUOT BAUDIER	6 212,40	
SARL JALM	24,00	
SARL JARDIN AQUAPONIQUE DANS SA BULLE	12 324,00	

Nom des bénéficiaires	Montant du fonds de concours ou de la subvention (numéraire)	Prestations en nature
SARL JEAN JACQUES MARGIN	11 000,00	
SARL JIF	3 212,20	
SARL JPG ENTREPRISES	9 568,00	
SARL JPJ	29 100,00	
SARL KDC	4 800,00	
SARL KEEP SOCKS	2 058,00	
SARL KHORA FILM PRODUCTION	9 000,00	
SARL KORO FILMS	161 000,00	
SARL L ARBRE A L ETRIER	9 975,00	
SARL L ATELIER MECANIQUE	4 161,80	
SARL L ECRITOIRE	1 822,00	
SARL L EMBALLAGE COMTOIS	14 971,20	
SARL L ENCRIER	1 092,00	
SARL L ENVOL	8 429,68	
SARL L IMAGE D APRES	9 100,00	
SARL L INSTITUTION BEAUTE	5 200,00	
SARL L INTRANQUILLE PLAZZA BESANCON	27 054,00	
SARL L OLYBRIUS	1 224,00	
SARL L ORFEVRE DES TERROIRS DU RHUM	9 520,00	
SARL L ORIGINE DU MONDE	39 269,00	
SARL LA BASE SOCIETE COOPERATIVE INTERET COLLECTIF	2 668,09	
SARL LA BECANE A JULES	162 536,00	
SARL LA FOUCHALE	9 600,00	
SARL LA LANterne MAGIQUE	2 200,00	
SARL LA LIBRAIRIE	2 430,00	
SARL LA LUNA PRODUCTIONS	21 000,00	
SARL LA METAIRIE	3 169,47	
SARL LA SCIE GRANDVALLIERE	21 814,00	
SARL LA SEBAYAN	34 117,00	
SARL LA SOCIETE DES APACHES	24 200,00	
SARL LACORNE DECORATION	2 700,00	
SARL LASER FUSION	4 866,40	
SARL LATITUDE EXPERTISE COMPTABLE	700,00	
SARL LE CAMPING AU BON ENDROIT	85 203,03	
SARL LE CARGE D ARLAY	30 521,00	
SARL LE CHAMP DU POSSIBLE	7 076,80	
SARL LE COCHON DE MONTGRE	7 100,30	
SARL LE COURT CIRCUIT 89	15 634,00	
SARL LE DOMAINE DE L'AUTHEntIQUE	28 909,91	
SARL LE DOMAINE DES MURMURES	62 051,55	
SARL LE HAMAC	17 868,00	
SARL LE MILLEFEUILLE	6,00	
SARL LE MOULIN SIMONOT	7 070,00	
SARL LE SIGNE DE L ENVIRONNEMENT	6 832,00	
SARL LE SILO ROUGE	14 278,40	
SARL LE TEMPS D'UN LIVRE	2 646,00	
SARL LE VRAC D ANTAN	11 777,45	
SARL LES 2 CHATEAUX	18 640,13	
SARL LES 2 FUTS	16 310,00	
SARL LES 3 SOUHAITS	3 912,00	

Nom des bénéficiaires	Montant du fonds de concours ou de la subvention (numéraire)	Prestations en nature
SARL LES ATELIERS COMPLEMENTAIRES	45 500,00	
SARL LES ATELIERS DU BOIS PENNECOT	9 152,00	
SARL LES CHAMPS DE COTON	36,00	
SARL LES DESSERTS DE TANTE PIERRETTE	32 786,72	
SARL LES EDITIONS DU SEKOYA	8 994,74	
SARL LES EPIS DU MOULIN	24 732,33	
SARL LES FILMS D'ARGILE	21 000,00	
SARL LES FILMS DE L AQUEDUC	18 500,00	
SARL LES FILMS DE L OEIL SAUVAGE	7 500,00	
SARL LES FILMS DU WORSO	14 000,00	
SARL LES MAISONS BLANCHES	22 518,00	
SARL LES PAPIERS BAVARDS	690,00	
SARL LES PETITS PECHERS BOURGUIGNONS	4 022,83	
SARL LES PRESSES DU REEL	5 000,00	
SARL LIBRAIRIE DU CHAT BORGNE	1 212,00	
SARL LIBRAIRIE GUIVELLE	6 702,00	
SARL LIBRAIRIE LA BOITE DE PANDORE	1 242,00	
SARL LIBRAIRIE LE CYPRES	4 270,00	
SARL LIBRAIRIE MINE DE RIEN	708,00	
SARL LIBRAIRIE OBLIQUES	5 685,20	
SARL LIBRAIRIE VENTS DE TERRE	18 673,80	
SARL LJ CORPORATION	8 000,00	
SARL LOIN DERRIERE L OURAL	21 000,00	
SARL LUROFLEX	10 000,00	
SARL MACON PROJETS INDUSTRIELS INNOVATIONS	9 920,00	
SARL MAISON DU LIVRE ET DE LA PAPETERIE	11 688,00	
SARL MANIDO	9 600,00	
SARL MANURACING	7 080,00	
SARL MAREJA	35 750,00	
SARL MARQUADHESIF	6 600,00	
SARL MASTER PLAST	35 582,88	
SARL MCL SERIGRAPHIE	9 600,00	
SARL MCP	4 526,66	
SARL MECA CHAINEY	6 684,00	
SARL MECA SERVICES	28 130,00	
SARL MENUISERIE DE L AUXOIS	9 152,00	
SARL MENUISERIE HENRY	11 200,00	
SARL MENUISERIE THIEBAUD	205,00	
SARL METHA GAUTHIER	34 000,00	
SARL MEUBLES ORLONG	60,00	
SARL MG GRANULES	34 922,06	
SARL MG ROUSSELET	7 368,00	
SARL MICRO EROSION	7 000,00	
SARL MICROSCOPE	500,00	
SARL MILLE ET UNE FEUILLES	23 744,37	
SARL MLB IMMOBILIER	2 064,00	
SARL MODELACUS	6 800,00	
SARL MOMIE DIJON	294,00	
SARL MORVAN ENERGIES RENOUVELABLES	3 649,55	
SARL MORVAN REMORQUES	500,00	

Nom des bénéficiaires	Montant du fonds de concours ou de la subvention (numéraire)	Prestations en nature
SARL MOTOMOB	9 600,00	
SARL MOVIE PARTNERS IN MOTION FILM	1 800,00	
SARL MP FORMATION	11 125,00	
SARL MUSEE DE LA TAILLANDERIE	44 434,28	
SARL NATURE ECO 70	6 400,00	
SARL NETIZIS	4 145,24	
SARL NEVERS LAN	6 200,00	
SARL NOLA FILMS	10 500,00	
SARL NOM DE ZEUS	1 128,00	
SARL NOVOPROD	60 000,00	
SARL NUTRIVITALITE	8 823,60	
SARL NV INGENIERIE	4 669,24	
SARL O COMPLEXE HEBERGEMENT	110 000,00	
SARL OBERTINO JEAN ET FILS	7 920,00	
SARL OPTIM HOME BUREAU ETUDES	31 200,00	
SARL OPTIQUE BALDUCELLI	10 000,00	
SARL P.M.A. MECANO SOUDURE	130 058,77	
SARL PALETTES 58	24 014,64	
SARL PARFUMERIE JARDIN DE FRANCE	5 000,00	
SARL PEPINIERES THEVENET ET FILS	21 192,60	
SARL PERSPECTIVE FILMS	9 000,00	
SARL PETRACCA DAVID	3 500,00	
SARL PITCHOULAND	5 760,00	
SARL POLE GOURMAND ASSOCIES	37 573,75	
SARL PONEY CLUB DE LA FERME DE GIVRY	4 410,00	
SARL PONEY DES QUATRE SAISONS	26 640,38	
SARL QUILOMBO FILMS	9 000,00	
SARL RACHALEX	25 480,00	
SARL RDM DISTRIBUTION	5 200,00	
SARL REGAIN ECO PLAST	45 631,80	
SARL REGIE COLLIER	225,00	
SARL RENAUD NICOLAS	4 800,00	
SARL RENDEZ VOUS AVEC LA NATURE	12,00	
SARL RESERVOIR BOOKS	816,00	
SARL REVAL PLASTIQUES	7 840,00	
SARL RICHOUX VOYAGES	18 935,55	
SARL RO MA NATURE PIERRES NATURELLES DECORATION	9 600,00	
SARL ROULE MA POULE	7 941,78	
SARL ROUSSEL CHRISTIAN	5 236,40	
SARL SAINT THOMAS	17 373,30	
SARL SANOSI PRODUCTIONS	4 500,00	
SARL SANS POUR CENT PERMIS	10 000,00	
SARL SARMENT SEA WINE	5 200,00	
SARL SARRAZIN	10 000,00	
SARL SCIC L AUTRE BOUT DU MONDE	30 500,00	
SARL SCIERIE MAUGAIN FRERES	3 920,00	
SARL SCIERIE NOLOT	1 043 823,48	
SARL SCOP LA CANOPEE	355,00	
SARL SCOP SERVICES A VOTRE PORTE	2 992,60	
SARL SEBASTIEN GENES	7 288,00	

Nom des bénéficiaires	Montant du fonds de concours ou de la subvention (numéraire)	Prestations en nature
SARL SECRETS DE PAYSANS	22 106,75	
SARL SENSITO FILM	9 000,00	
SARL SERI RO SI	4 608,00	
SARL SHARE CLIENT	9 520,00	
SARL SILVER DEVELOPMENT	26 000,00	
SARL SIMON LEVEQUE	30 453,32	
SARL SIMONE ET RAYMOND PRODUCTIONS	11 900,00	
SARL SJD LE CREUSOT MONTCHANIN	130 432,52	
SARL SMAC PRODUCTIONS	9 000,00	
SARL SMPP	9 850,00	
SARL SOCIETE D EXPLOITATION DES ETABLISSEMENTS BAILLY	34 950,00	
SARL SOCIETE JOW	15 346,50	
SARL SOCRATE INDUSTRIE	5 468,00	
SARL SODERTAL	40 500,00	
SARL SOMETAL	26 008,07	
SARL SPALECK INDUSTRIES	9 986,00	
SARL STATION DES FOURGS	8 460,00	
SARL SUBSTANS GROUP	9 053,25	
SARL SYLTIE RENOV	24 571,20	
SARL SYNCHRONE	22 400,00	
SARL TARRABIO	2 802,25	
SARL TB DEVELOPPEMENT DURABLE	24 571,20	
SARL TECHNIQUE ET REALISATION	8 742,00	
SARL TERRE EN VUES	2 200,00	
SARL TERRITOIRE EMPLOIS TRAV TEMP INSERTION	2 091,00	
SARL THEATRE DIJON BOURGOGNE	361 000,00	
SARL THERMES	14 300,00	
SARL THUNEVIN SOULIE	3 618,00	
SARL TIK TRAK	2 704,00	
SARL TMP TECHNICITE MINUTIE PRECISION	27 072,00	
SARL TOIT ISOL ECO	3 500,00	
SARL TOURINOX	123 336,48	
SARL TPMS	38 400,00	
SARL TROTT TO DO	6 781,05	
SARL VALDAURAY	19 055,00	
SARL VANNOLLES BD MANGA	1 146,00	
SARL VIE DES HAUTS PRODUCTION	71 000,00	
SARL YONNE TRAVAUX CONSEIL	10 000,00	
SARL YTEA	42,00	
SARL ZADIG PRODUCTIONS	1 800,00	
SAS 247 MAX	140 000,00	
SAS 2F PRODUCTION	351 226,45	
SAS ACQUA ALTA	21 000,00	
SAS AD IMMO	2 970,00	
SAS AD METAL	735,00	
SAS ADAPEI 58	47 274,40	
SAS ADHARA	250 000,00	
SAS ADV COMPETENCES	8 000,00	
SAS AGEMO PLAST	79 434,12	
SAS AGRIDIFFUSION	165,00	

Nom des bénéficiaires	Montant du fonds de concours ou de la subvention (numéraire)	Prestations en nature
SAS AGRO ENERGIE DU PERTUIS	198 629,44	
SAS AJA AUXERRE FOOTBALL	508 676,60	
SAS AJI DIGITAL	6 000,00	
SAS ALGECO	55 607,70	
SAS ALM RED	7 521,70	
SAS ALTERMATECO	3 050,00	
SAS ALTERNATIVE 7	31 000,00	
SAS AMOSEEDS	10 000,00	
SAS AMPREINTE OPTIC	34 992,79	
SAS AMVALOR	28 380,00	
SAS AMWA AND CO	2 250,00	
SAS ANDRE BAZIN	234 735,55	
SAS ANTHONY FAVIER LUTHERIE	5 320,00	
SAS ANTHROPI	2 940,00	
SAS AQB FRANCE	13 077,50	
SAS ARCADIA BOURGOGNE FRANCHE COMPTE	99 415,00	
SAS ARCHEON	6 039,00	
SAS ARTALIIS	11 000,00	
SAS ASCOR COMMUNICATION	1 443,60	
SAS ASOLTECH MMI	174 000,00	
SAS ASTRADEIS	40 000,00	
SAS ATELIER DE LA RONCE	6 400,00	
SAS ATELIERS PROTEGES MUTUALISTES 71	6 464,00	
SAS AU PETIT BONHEUR	6 882,60	
SAS AUBRIT SANDRINE	8 000,00	
SAS AUCAP TERRAVEA	700,00	
SAS AUTOMAT SYSTEM	4 089,00	
SAS AUXHYGEN	671 748,00	
SAS AVALLON BIO ENERGIE	1 071 385,85	
SAS AVILI 25	17 550,60	
SAS AVIONS MAUBOUSSIN	5 270,00	
SAS AXIMEE PRODUCTIONS	19 000,00	
SAS AYAQ	20 767,50	
SAS B2E INGENIERIE	16 900,00	
SAS BARAPAPABOX	8 456,00	
SAS BARBIER	92 603,00	
SAS BARRAGE LAMY PRUDENT	5 572,00	
SAS BATEAUX DU SAUT DU DOUBS	20 000,00	
SAS BAUDRY	1 175,00	
SAS BAVOYSI TOLERIE INDUSTRIELLE	67 954,04	
SAS BAZAILLE DECOUPAGE	7 200,00	
SAS BE4H	25 736,86	
SAS BEAUTY COIFFURE	50 000,00	
SAS BEBE BOLD EUROPE	2 058,00	
SAS BFC DISTRIBUTION COLECTION	13 390,00	
SAS BIERE CONCEPT	20 208,80	
SAS BIOENERGIE PIERROISE	345 811,48	
SAS BISCUITERIE DU MISTRAL	64 519,74	
SAS BOIS DES LIGNIERES	69 704,76	
SAS BOISSON CONSTRUCTIONS BOIS JURA	135,00	

Nom des bénéficiaires	Montant du fonds de concours ou de la subvention (numéraire)	Prestations en nature
SAS BONNE PIOCHE CINEMA	105 000,00	
SAS BRASSERIE LORO	15 070,46	
SAS BROCHOT	2 232,00	
SAS C G M	14 700,00	
SAS CABINET SOULARD	4 071,32	
SAS CABLAC	4 462,00	
SAS CAMCHA SERVICES	9 520,00	
SAS CAMPING CAR PARK	19 925,97	
SAS CAMPUS MECATEAM	7 200,00	
SAS CASIS CARDIAC SIMUL IMAGING SOFTWARE	30 834,78	
SAS CDC BIODIVERSITE	9 000,00	
SAS CELTIPLAST	15 869,36	
SAS CENTRALES VILLAGEOISES DU HAUT JURA	1 000,00	
SAS CERELIA ROCHEFORT SUR NENON	92 066,40	
SAS CHATEAU D ARCELOT	250 000,00	
SAS CHATEAU DE BALLEURE	4 508,00	
SAS CHAVET	18 931,50	
SAS CHEVAL FRERES	1 550,00	
SAS CHOUETTE ETHIQUE	16 379,60	
SAS CHRONOTOOLS	3 020,00	
SAS CKB	4 869,60	
SAS CLP PACKAGING	289 050,30	
SAS CMJN DISTRIBUTION	10 000,00	
SAS COBALTH MEDICAL INTELLIGENCE	2 500,00	
SAS COFA EST	79 131,47	
SAS COMEGE - CONSTRUCTIONS METALLIQUES GEOF	750,00	
SAS COMETH	386 399,29	
SAS CONSEIL ENERGIE THERMIQUE	4 550,00	
SAS CONSPIRATION	16 423,81	
SAS CONTROLE MESURE SYSTEMES	618 025,43	
SAS CORNE BAUDEY	8 838,20	
SAS CREATION DENTAIRE	68 691,93	
SAS CREMERIE DE L ABBAYE	23 891,02	
SAS CRISTEL	14 900,00	
SAS CUCHEROUSSET	6 050,00	
SAS DAR NOUR	7 840,00	
SAS DATA XPLORE	7 116,00	
SAS DAUNAT BOURGOGNE	14 343,66	
SAS DAVI	51 222,63	
SAS DECLIC EMPLOI	12 196,80	
SAS DELTA PROCESS	15 820,00	
SAS DELTA TEMP SERVICES	120,00	
SAS DEMOSTHENE	8 550,00	
SAS DES BRUYERES	78 954,18	
SAS DEVELAY	54,00	
SAS DIAGER	14 766,78	
SAS DIAMAC	144 066,10	
SAS DISTILLERIE DU CLOS SAINT JOSEPH	5 840,00	
SAS DMG DECOUPAGE MECANIQUE GENERALE	4 112,00	
SAS DOBEULYOU	1 500,00	

Nom des bénéficiaires	Montant du fonds de concours ou de la subvention (numéraire)	Prestations en nature
SAS DOMAINE DU REVERMONT	84 864,00	
SAS DRIMONA FRANCE	8 960,00	
SAS DTA MEDICAL	400 000,00	
SAS EASY OMNI SERVICE	5 344,00	
SAS EBHD EUROBUREAU	7 190,10	
SAS EFFICIENCIES	10 400,00	
SAS EGO PRODUCTIONS	4 500,00	
SAS ELEPHANT ADVENTURES	1 320,00	
SAS ELIANEANTOINETTE	140 000,00	
SAS EMCO FRANCE	239 500,00	
SAS ENERGIES CONTROLES	46 800,00	
SAS ENERGIESTRO	240 000,00	
SAS ENGINEERING RETROFIT SOLUTION	10 043,00	
SAS ENNOIA	5 828,00	
SAS EON PACK	3 500,00	
SAS ERDE EXPERT	27 420,50	
SAS ESDI EUROPEAN LINE	23 950,00	
SAS ETABLISSEMENTS EDMOND	100 000,00	
SAS ETABLISSEMENTS SIRUGUE	177 748,74	
SAS ETS MICHAUD PERE ET FILS	38 288,00	
SAS ETUDE ET CONCEPTION POLYESTER BOURGOGNE	19 220,94	
SAS EUREKA	6 969,60	
SAS EUREKA	7 550,40	
SAS EUREKA BFC	10 690,00	
SAS EUROCOOLER SYSTEMS	120 000,00	
SAS EUROVIA BOURGOGNE FRANCHE COMTE	7 840,00	
SAS EVIDENCE BETON	3 891,60	
SAS EXCELDEF	6 400,00	
SAS EXPERENE	1 950,00	
SAS FBM	4 900,00	
SAS FERME DUBOIS	63 397,39	
SAS FERME MOUGIN	57 859,34	
SAS FIATLUX	34 951,59	
SAS FIGEROUX	45,00	
SAS FOCUS 21	13 016,00	
SAS FORCE MOTRICE MOULINS NEUFS	5 637,07	
SAS FORESTENER	416 206,60	
SAS FORESTLAG	3 100,50	
SAS FPRB SERGE CHEVEAU	5 000,00	
SAS FREC N SYS	310 083,49	
SAS FREDERIC DOUCET	113 993,67	
SAS FROMAGERIES BRUN	31 007,05	
SAS GAMMEO	10 000,00	
SAS GAUMONT TELEVISION	30 000,00	
SAS GENERALE EUROPEENNE DE FOURNITURES INDUSTRIELLES	2 100,00	
SAS GIRONDOR INDUSTRIE	26 511,21	
SAS GMP ASSISTANCE	4 000,00	
SAS GOUFFRE DE POUDREY	64 807,80	
SAS GOURMAND	60,00	
SAS GOURMAND MATERIAUX	120,00	

Nom des bénéficiaires	Montant du fonds de concours ou de la subvention (numéraire)	Prestations en nature
SAS GOURMAND SENS	60,00	
SAS GRESSET ET ASSOCIES	920,00	
SAS GROUPE GRANDAY	2 170,00	
SAS GROUPE SAC PERSONNALISABLE	32 207,59	
SAS GRV	6 632,80	
SAS GUILLEMIN	8 300,00	
SAS HABITAT PARTAGE DES FONTAINES	1 000,00	
SAS HEBDO 39	240,31	
SAS HISLER DIJON	1 104,00	
SAS HOLDING CASSIER	43 000,00	
SAS HY 4	37 345,05	
SAS I MARKET FR	18 306,80	
SAS IDEAL CONNAISSANCES	30 000,00	
SAS IMASONIC	10 550,00	
SAS IMS CONSULTING EUROPE	5 000,00	
SAS INGENIERIE CONSTRUCTION RENOVATION PERFORMANTE	5 200,00	
SAS INITIATIVES D'ENTREPRISES ET SERVICES	210 457,40	
SAS ISA NAIS BEAUTE	10 393,00	
SAS ISOLA COMPOSITE FRANCE	142 252,00	
SAS ITEA	2 240,00	
SAS J G AVIATION	235 484,00	
SAS J3C	59 975,60	
SAS JAPY TECH	40 122,00	
SAS JB REVOL	15 000,00	
SAS JEAN HUGUES ET GUILHEM GOISOT	90,00	
SAS JEAN PAUL MARTINI	159 977,80	
SAS JULBO	220 313,00	
SAS JURA RELIEF	205,00	
SAS JURASSIENNE DE CERAMIQUE FRANCAISE	500 000,00	
SAS L ABEILLE DE BOURGOGNE FRANCHE COMTE	17 600,00	
SAS L AGENCE DES CORDELIERS	4 480,00	
SAS L ATELIER TEXTILE JURASSIEN	29 251,20	
SAS LA BOUTIQUE DU BOIS	5 000,00	
SAS LA CAMBUSE	879,44	
SAS LA CROIX BLANCHE	59 039,49	
SAS LA DIFFUSION MODERNE	15 750,00	
SAS LA FERME DES SAVEURS	64 206,23	
SAS LA FRUITIERE A ENERGIES	6 670,00	
SAS LA GRAVURE INDUSTRIELLE	6 228,00	
SAS LA HUIT PRODUCTION	2 400,00	
SAS LA LOGE	6 440,00	
SAS LA MAISON BLEUE	120,00	
SAS LAIT VRAI	10 000,00	
SAS LE CEDRE	14 614,25	
SAS LE CRAPAUD SONNEUR	13 532,85	
SAS LE GEL DES SAVEURS	226 937,48	
SAS LE GOUT DES MOTS	6,00	
SAS LE MOULIN DU GASTRONOME	27 749,00	
SAS LE PALET VERT	33 580,59	
SAS LE PANIER GOURMAND	4 983,00	

Nom des bénéficiaires	Montant du fonds de concours ou de la subvention (numéraire)	Prestations en nature
SAS LE PLAISIR D OFFRIR	7 920,00	
SAS LE POIDS GOURMAND	5 174,40	
SAS LE POIDS GOURMAND MONTCEAU	1 699,20	
SAS LE PRINTEMPS DES TERRES FONCIERE	400,00	
SAS LE RELAIS DES FORGES	9 679,00	
SAS LE ROUX	30 919,70	
SAS LE SENS DE LA FORME	6 400,00	
SAS LE THEATRE MACON	128 670,00	
SAS LES AVIVES DE L EST	29 231,00	
SAS LES BUCOLIQUES	149 363,23	
SAS LES CHAMBRES DU PARC	10 332,19	
SAS LES COLOMBIERS	42 438,85	
SAS LES DELICES BLEUS	46 390,01	
SAS LES FILMS DU CLAN	140 000,00	
SAS LES JEUX DE LA COMTE INTERNET	8 053,81	
SAS LES MENUISERIES BERTHAUD	42 647,02	
SAS LES PLANCHERS DE BOURGOGNE	46 386,02	
SAS LES PRODUCTEURS REUNIS FRANC COMTOIS	159 939,28	
SAS LIBRAIRIE LA PROMESSE	5 260,00	
SAS LIBRAIRIE PASSERELLE	6 204,00	
SAS LIBRAIRIE POLINOISE	3 630,00	
SAS LIMPIO	5 265,00	
SAS LINEA FORM	2 660,00	
SAS LIONINE BFC	12 498,02	
SAS LITTERA MONTBELIARD	6 528,00	
SAS LP	155,00	
SAS LPDM	111,00	
SAS LUCAS ETIQUETTES	342 791,13	
SAS LUFKIN FRANCE	20 000,00	
SAS LUGICAP	2 801,50	
SAS M2R	9 953,94	
SAS MA CHAMBRE A SAINT AMOUR	13 562,00	
SAS MABEL FILMS	9 000,00	
SAS MAINS OUVERTES EN PAYS COMTOIS	4 611,90	
SAS MAISON PASSIVE 71	1 950,00	
SAS MAMESE	607,00	
SAS MANNY FILMS	140 000,00	
SAS MANUFACTURE DU LAC	3 315,00	
SAS MAROTTE PASCAL	48 610,66	
SAS MAROUAN	135,00	
SAS MDA	6 555,00	
SAS MECA FORGING	16 819,40	
SAS MECANIQUE GENERALE REALISATIONS MONNIER ENERGIES	112 996,00	
SAS MECANO SOUDURE DE L ARON	31 746,41	
SAS MED'INN'PHARMA	6 000,00	
SAS MEDIA CONTACTS CREATION	5 600,00	
SAS MELTBLO FRANCE	208 308,34	
SAS MERCES	23 393,80	
SAS METALHOM	262 771,85	
SAS METTETAL CREATION	165 489,24	

Nom des bénéficiaires	Montant du fonds de concours ou de la subvention (numéraire)	Prestations en nature
SAS MICRO 2000	49 885,98	
SAS MIKERY INTERMARCHE	150,00	
SAS MOBIL WOOD	3 500,00	
SAS MODULES INTEGRATION	33 081,70	
SAS MON TRI A LA SOURCE	22 954,00	
SAS MONTBARD DISTRIBUTION	234,00	
SAS MORTIER CENSEREY	40 000,00	
SAS MULTINUANCE	8 104,00	
SAS MUSC INTIME	7 817,60	
SAS MUSICAMPUS	181 407,90	
SAS MYFUTURE	3 884,00	
SAS NAUDET SAPINS DE NOEL	49 827,00	
SAS NEO ENERGIES	1 925,00	
SAS NEXITY	825,00	
SAS NOLITA CINEMA	84 000,00	
SAS NOUVELLE MANUFACTURE DE BOURGOGNE	13 761,94	
SAS NUTRIANNE	3 131,00	
SAS O RESSOURCES	9 600,00	
SAS OBIONE	11 542,00	
SAS OPTA S	79,50	
SAS ORPHEE FILMS	3 500,00	
SAS OTHE RANGEMENTS	74 199,78	
SAS PACKING	6 300,00	
SAS PAGET	37 473,40	
SAS PAPY PAPETTE	3 520,00	
SAS PARQUETERIE DU BEAU SOLEIL	26 500,00	
SAS PATOUTATIS	7 494,00	
SAS PAULINE ROUMIER	7 920,00	
SAS PENGYOU ET CO	10 888,50	
SAS PEPINIERES GUILLAUME	8 973,80	
SAS PEQUIGNET HORLOGERIE	4 300,00	
SAS PERRENOUD	3 500,00	
SAS PERRIN	7 750,00	
SAS PHENIX AUXERRE	223 796,48	
SAS PICHON	21 000,00	
SAS PIERAUT ELECTRICITE	2 793,69	
SAS PIXEE MEDICAL	12 500,00	
SAS PLACE DU LOCAL VESOUL	14 629,20	
SAS PLANET TACOS	5 600,00	
SAS PMISI	8 000,00	
SAS POBI STRUCTURES	141 589,80	
SAS POINFOR	3 000,00	
SAS POINT DU JOUR	22 000,00	
SAS PREMIER TECH EAU ET ENVIRONNEMENT	228 200,00	
SAS PREMIUM FACTORY	12 250,00	
SAS PRIEUR SPORTS	6 000,00	
SAS PROTO MICRO TP	84 824,99	
SAS PURPLE ALTERNATIVE SURFACE	2 100,00	
SAS PVE EST	10 350,00	
SAS QUALIGEST	4 000,00	

Nom des bénéficiaires	Montant du fonds de concours ou de la subvention (numéraire)	Prestations en nature
SAS RANCH DE LA VAIVRE	96 395,00	
SAS RGF PLASTIQUE	340,67	
SAS ROLLKERS	29 438,07	
SAS ROTHE FERMETURES	3 500,00	
SAS ROUSSEAU LIBRAIRIE	7 590,00	
SAS RTECH SOLUTIONS	22 540,05	
SAS RUE D AZILAL	2 362,00	
SAS S.E.D.N.A NEVERS	350,00	
SAS SAFRAN ELECTRONICS ET DEFENSE COCKPIT SOLUTIONS	2 550,00	
SAS SAONOISE	31 978,00	
SAS SAP SERVICES	10 500,00	
SAS SATT SAYENS (ANC GRD EST UB FILIALE)	284 100,00	
SAS SCIENCES HUMAINES COMMUNICATION	5 980,00	
SAS SCIERIE BERTIN JURASCIAGES	100 000,00	
SAS SCIERIE CHAUVIN FRERES	493 797,02	
SAS SCIERIE GARMIER	24 440,00	
SAS SCIERIE LALLOZ	37 247,00	
SAS SCOP DEMAIN	70 203,00	
SAS SE AVIATION AIRCRAFT	4 842,50	
SAS SEB	15 881,20	
SAS SERV INTERPROF CONSEIL AGRONO VINIF ANALYSES CENTRE	2 994,00	
SAS SIEGE ET CO	7 600,00	
SAS SIMON ET CIE	21 846,32	
SAS SINEO JURA	17 551,00	
SAS SIS	26 030,00	
SAS SMARTESTING SOLUTIONS ET SERVICES	297 805,73	
SAS SMOBY TOYS	32 584,00	
SAS SMP	97 195,20	
SAS SMP CONCEPT	4 000,00	
SAS SOC DE MECANIQUE GENERALE ET D OUTILLAGE	3 925,00	
SAS SOCIETE D APPLICATION HYDRAULIQUE DE GEVIGNEY	63 733,00	
SAS SOCIETE EXPLOITATION EAUX THERMALES LONS	56 441,20	
SAS SOCIETE JURASIENNE DES BOIS SECS	60 000,00	
SAS SOCIETE THERMALE BOURBON LANCY	13 300,00	
SAS SODECAL	14 691,00	
SAS SODIROCHE	727,50	
SAS SOGELEASE FRANCE	129 748,54	
SAS SOMAGIC	149 976,22	
SAS SOPROFEN	50 000,00	
SAS SOPROFEN PORTES INDUSTRIE	320 000,00	
SAS SORREBA REVETEMENTS SPECIAUX	2 740,00	
SAS SPECECLAIR	43 521,53	
SAS SPECIFIC LOG	2 100,00	
SAS SPORT ET NEIGE	5 280,00	
SAS SPORHOPEO	7 480,00	
SAS STATICE MANUFACTURING	12 700,00	
SAS STE AFFINEURS FRANC COMTOIS REUNIS	285,00	
SAS STOCK CASSE 70	218 721,00	
SAS STRATEGIC EVENT SARL - CDVA CONSEILS	3 324,00	
SAS SUNNY	9 600,00	

Nom des bénéficiaires	Montant du fonds de concours ou de la subvention (numéraire)	Prestations en nature
SAS SUPERTRAM	835 702,45	
SAS SUPPL ACTIV	5 384,00	
SAS SYMBIOSE TECHNOLOGIES	14 630,00	
SAS SYMONE	6 808,00	
SAS SYSTEMES ATTUM	7 298,50	
SAS TABALISE	8 358,50	
SAS TAMARA FILMS	54 000,00	
SAS TAUTEM	4 690,00	
SAS TC ENVIRONNEMENT	132 680,00	
SAS TELL ME FILMS	3 500,00	
SAS TERREAL	144 000,00	
SAS TEXYS INTERNATIONAL	270,00	
SAS THE FILM	36 000,00	
SAS THE VALSPAR FRANCE CORPORATION	179 400,00	
SAS THERMIE BOURGOGNE INDUSTRIE	19 250,00	
SAS THISIN E CYCLES	13 778,05	
SAS TOURNERIE CARRON	28 875,00	
SAS TRANSPORTS DE L YONNE	415,00	
SAS TRIOPTIQUAL	3 250,00	
SAS UI INVESTISSEMENT	322 916,50	
SAS ULTERIA	3 500,00	
SAS UMMON HEALTHTECH	5 060,01	
SAS UNT	40 000,00	
SAS URBANIS	27 950,00	
SAS URBANIS AMENAGEMENT	55 981,40	
SAS VALLOUREC UMBILICALS	27 045,31	
SAS VALOUR LEMAIRE	30 423,41	
SAS VERMOT	14 764,50	
SAS VICTORIA LEARNING	57 152,00	
SAS VILLE A JOIE	64 871,80	
SAS VISIPERF	10 000,00	
SAS VISUALIS PUBLICITE	29 677,02	
SAS VITRUVÉ DEVELOPPEMENTS	17 718,00	
SAS VIVA	75 978,07	
SAS VOLTA	3 928,50	
SAS WALTEFAUGLE	28 520,00	
SAS WALTER ET FILLES	12 514,26	
SAS WATERFORM	7 840,00	
SAS WAVE LANGUAGE SERVICES	9 082,79	
SAS WILLIAM FEVRE	12 000,00	
SAS WINOVA	622 218,34	
SAS YSALINE	15 814,78	
SAS. PHARMA DEVELOPPEMENT	1 567,50	
SASP USON RUGBY PLUS	34 000,00	
SASU 2B2M	1 061,45	
SASU AFULUDINE	5 832,00	
SASU ALFACY	26 255,96	
SASU ATELIER MECANIQUE LESCUYER	286,25	
SASU CENTRE OPTIQUE MELIN	105,00	
SASU CLINIQUE SAINT VINCENT	5 555,93	

Nom des bénéficiaires	Montant du fonds de concours ou de la subvention (numéraire)	Prestations en nature
SASU DANS LA BOUCLE PRODUCTION	27 400,00	
SASU FERREIRA	330,00	
SASU LEADER ACADEMY	31 416,00	
SASU MPLUS	80 000,00	
SASU SBVI SOPHIE BOUTIC	14 845,00	
SC ASS DE LA HAUTE COMTE	2 000,00	
SCA COOPERATIVE FORESTIERE BOURGOGNE LIMOUSIN	20 000,00	
SCA DIJON CEREALES	88 239,31	
SCA FEDER ELEVAGE	10 500,00	
SCA FRUITIERE VINICOLE D ARBOIS	495,00	
SCA SICAREV COOP	5 750,00	
SCAF DE LAVANS VUILLAFANS	18 233,00	
SCAF DE SAINT MAURICE EN MONTAGNE	80 000,00	
SCAF DE VERS EN MONTAGNE	13 617,00	
SCAF FRUITIERE DE CHARMAUVILLERS	80 000,00	
SCAF LA FRUITIERE A COMTE PASSAVANT CHAZOT	68 044,80	
SCAF LA FRUITIERE DE ST ANTOINE LES HOPITAUX	60 000,00	
SCEA BREBIS DES COTEAU	13 625,42	
SCEA CHAVEY	73 363,20	
SCEA DE L ABBAYE D OIGNY	40 028,80	
SCEA DE LA BOSSIERE	28 490,00	
SCEA DOMAINE ALEXANDRE GUY ET OLIVIER	12 000,00	
SCEA DOMAINE MILLET	18 888,34	
SCEA DU PRE DIMANCHE	48 000,00	
SCEA DU VAL DES ROIS	765,00	
SCEA FERME ABBAYE PIERRE QUI VIRE	742,00	
SCEA FERME DE CERNUNNOS	324,00	
SCEA FERME DE LA CADOLE	2 189,00	
SCEA GFA DU DOMAINE D EPAILLY	35 445,80	
SCEA GUDIN ET FILS	10 987,09	
SCEA GUYARD	39 671,08	
SCEA LA FERME D'ULTERIA	432,00	
SCEA LA FERME DE LA PETITE FORET	4 392,00	
SCEA LA FERME DE PRENEY	11 798,78	
SCEA LA PERRENA	437,00	
SCEA LES RAYES DE LA PORTE	18 779,71	
SCEA LISERON MARIE - LES JARDINS DU BASILIC	389,00	
SCEA PECHERY	46 211,60	
SCEA PRETET	100 033,00	
SCEA PRISOT	666,00	
SCEA VERSLYPE	4 297,04	
SCEV DOMAINE PHILIPPON FRERES	2 990,00	
SCI AUBRAC	107 530,65	
SCI AVRIL	28 000,00	
SCI BART IMMO	13 756,80	
SCI BERGER	55 198,12	
SCI BT	20 000,00	
SCI CAC	13 896,14	
SCI CCI FORMATION	50 000,00	
SCI CP1	27 500,00	

Nom des bénéficiaires	Montant du fonds de concours ou de la subvention (numéraire)	Prestations en nature
SCI CSJC	91 326,46	
SCI D ET G IMMO	48 000,00	
SCI DE LA PORTE ROMANE	19 957,80	
SCI DE PAVRE	20 000,00	
SCI DEN	10 000,00	
SCI DES 2 LACS	20 989,94	
SCI DES ETANGS	200,00	
SCI DM MAILLET	10 624,80	
SCI DU 18 RUE LOUIS GRANDCHAVIN	16 216,81	
SCI DU BOIS DE NAN	400,00	
SCI DU CHAMP DEVELAY	26 507,40	
SCI DU CHATEAU DE LA MONTAGNE	32 000,00	
SCI EGL	72 937,07	
SCI ERIC MORIN IMMOBILIER	23 290,15	
SCI FAMILIALE GUENARD	36 210,00	
SCI FANO	106 687,00	
SCI FUJI	13 843,20	
SCI G L A 90	48 673,62	
SCI GIRO LEZARD	50 145,69	
SCI GOUDURISK	40 916,27	
SCI HIGHLAND	61 085,00	
SCI HPC	25 013,61	
SCI JEMAAR	60 000,00	
SCI JEROME PUGET	43 900,00	
SCI JLLCMBD	69 560,37	
SCI L ECLAIR	12 000,00	
SCI LA BOUTAUDERIE	3 340,77	
SCI LA FONTAINE	13 716,13	
SCI LE COIN D AMONT	34 015,80	
SCI LE HAMEAU DES HERISSONS	10 000,00	
SCI LES GENTIANES	121 443,10	
SCI LES MONTAGNES	800,00	
SCI LRJC	18 128,00	
SCI MILA	61 884,00	
SCI MOULIN MARION	28 132,00	
SCI POLIAN	27 927,54	
SCI RANAGA	13 697,60	
SCI S.C INVESTISSEMENTS	22 736,35	
SCI SINISA	27 546,54	
SCI SOCIETE CIVILE 3D	20 000,00	
SCI STER	20 000,00	
SCI TAM TAM	8 640,00	
SCI VALLON DE LA SORME	36 342,55	
SCIC AUTOPARTAGE BOURGOGNE FRANCHE COMTE	52 580,84	
SCIC AUX EPIS CURIEX	3 152,40	
SCIC CLUSTER JURA	149 742,50	
SCIC ENERGIES DES CITOYENS	52 724,43	
SCIC FETE FEMMES EGALITE EMPLOI	30 000,00	
SCIC LA COOP DES SOURCES	17 567,37	
SCIC LA MAISON POUR TOUS	278 429,02	

Nom des bénéficiaires	Montant du fonds de concours ou de la subvention (numéraire)	Prestations en nature
SCIC SA ENSEMBLE BI EAU	500,00	
SCIC SAS COMM UNE EPICERIE	20 466,40	
SCIERIE VADOT	6 024,00	
SCOOP ECOLOGEEK	500,00	
SCOP ALTERNATIVES ECONOMIQUES TRAVAILLEURS ANONYMES	39 878,07	
SCOP AU DELA DES NUAGES	58 511,20	
SCOP BATICOOP	8 695,40	
SCOP BRASSERIE ARTISANALE AUTRE MONDE	9 000,00	
SCOP FROMAGERE DE LA FERTE	80 000,00	
SCOP LE COIN DE LA STOLLE	12 000,00	
SCOP LES PLAINES	15 000,00	
SCOP LOMBARD	67 500,00	
SCOP SARL LES FILMS DE LA PEPINIERE	14 000,00	
SCOP SOLIDARPRINT	54 080,00	
SCOP URBICAND	72 984,83	
SCP ALYSE	11 607,11	
SEARL PHARMACIE GILOT LAGNEAU	120,00	
SELARLU AGRISATIS	40,00	
SELAS ACM BIO UNILABS AUTUN	180,00	
SEM COOPERATION INDUSTRIE BOURGOGNE SEMCIB	160 000,00	
SEM ELAN CHALON	156 000,00	
SEML COTE D OR ENERGIES	8 000,00	
SERVICE AUXOIS INTERIM D INSERTION	4 878,60	
SNC BESANCON LIRE	15 384,00	
SNC LES FERMES DU RAVILLON	22 893,60	
SNC SD PUISAYE	22 150,91	
SNC TABAC PRESSE HUMBERT	2 436,00	
SNC TABAC PRESSE MARGUET	372,00	
SNC VUILLET	102,00	
SOC COOPERATIVE AGRICOLE ET VITICOLE BOURGOGNE SUD	86 529,21	
SOCIETE A RESPONSABILITE LIMITEE LIESEL	5 292,00	
SOCIETE CIVILE D'EXPLOITATION AGRICOLE DE LA BAULME	5 682,00	
SOCIETE CIVILE IMMOBILIERE LES BUCLES	22 000,00	
SOCIETE CIVILE IMMOBILIERE RENAISSANCE	14 024,68	
SOCIETE COOP AGRICOLE FROMAGERIE LA FRUITIERE DE FLANGEBOUCHE	110 436,80	
SOMMETTE		
SOCIETE COOPERATIVE AGRICOLE DE FROMAGERIE DE FLAGEY SILLEY	32 812,72	
CHASSAGNE		
SOCIETE COOPERATIVE AGRICOLE DE FROMAGERIE LA FRUITIERE DE	11 065,60	
SOMBACOUR		
SOCIETE COOPERATIVE AGRICOLE ELEVAGE ET INSEMINATION ANIMALE	24 805,45	
GENIATEST		
SOCIETE COOPERATIVE AGRICOLE FROMAGERE DE VALEMPOULIERES	5 536,40	
SOCIETE D ECONOMIE MIXTE DE CONSTRUCTION DU DEPARTEMENT DE L AIN	35 870,46	
SOCIETE FONCIERE D HABITAT ET HUMANISME	144 000,00	
SOCIETE INDUSTRIELLE BOIS CONDITIONNES	315,00	
SODEB SOCIETE D EQUIPEMENT DU TERRITOIRE DE BELFORT	200 000,00	
SOGEFIMUR	49 059,76	
SYNDICAT APICOLE DE LA COTE D OR	1 955,13	
SYNDICAT DE COPROPRIETE DE LA SCI DU MIDI	1 200,00	

Nom des bénéficiaires	Montant du fonds de concours ou de la subvention (numéraire)	Prestations en nature
SYNDICAT DE COPROPRIETE RESIDENCE JEAN THIEBAUT	23 450,40	
SYNDICAT INTERPROFESSIONNEL DE DEFENSE DU FROMAGE MORBIER	3 300,00	
SYNDICAT INTERPROFESSIONNEL DE DEFENSE DU MONT D OR	2 996,77	
SYNDICAT INTERPROFESSIONNEL DE FROMAGE BLEU HAUT JURA GEX SEPTMONCEL	7 776,00	
SYNDICAT INTERPROFESSIONNEL DU GRUYERE (COMITE INTREPROF GRUYERE)	3 118,50	
SYNDICAT UIMM 21 - UNION DES INDUSTRIES ET METIERS DE LA METALLURGIE 2	4 800,00	
SYNDICATS DES ELEVEURS DE LA RACE MONTBELIARDE DE LA HAUTE SAONE	7 000,00	
TONNELLERIE BILLON SA	450,00	
TOURISME LOISIRS NATURE	5 880,00	
UNION REGIONALE FORCE OUVRIERE BOURGOGNE FRANCHE COMTE	20 000,00	
UNION REGIONALE UNSA BOURGOGNE FRANCHE COMTE	20 000,00	
URI CFDT BFC	20 000,00	
VINCENT	60 722,00	
XR SOLUTIONS	4 552,50	
Personnes physiques	4 160 764,44	
AARAB Mohammed	3 000,00	
ABDELKADER Cindy	3 000,00	
ABDULAHAD SAFAA	3 000,00	
ABIBON Aurore	1 320,00	
ABOH Arsu Lino	3 000,00	
ADGHIRNI BADR	3 000,00	
AKACEM Zahira	1 500,00	
AKMICHA Fatima	3 000,00	
AL HOMSI FAHED	2 000,00	
ALARCON CELINE	3 000,00	
ALBIERO Johan	3 000,00	
ALESINA Marie-Claire	389,00	
ALEXANDRE Pierre	800,00	
ALFRED Josette	5 544,00	
ALIZON Myriam	3 000,00	
ALLIER Remi	3 000,00	
ALLYOT Sylvain	9 330,00	
ALQUIER Flavien	2 000,00	
ANDRIQUE MARC	1 630,77	
ARBINET Laureen	1 590,37	
ARMA Justine	3 000,00	
ARMBRUSTER Philippe	500,00	
ARNOLDUS VAN DEN BERG ARNOLDUS	1 714,00	
ARRAHAOUI Ines	3 000,00	
ASSAOUI Aïcha	3 000,00	
ATTALIN GAUBY Cecile	400,00	
AUBERT Nicolas	389,00	
AUBRAT Timothée	3 000,00	
AUBRY Alexy	620,00	
AUBRY Geoffrey	3 000,00	
AUBRY Morgane	3 000,00	
AUDOIRE Damien	1 150,00	
AUFFEUVRE Nicolas	3 000,00	

Nom des bénéficiaires	Montant du fonds de concours ou de la subvention (numéraire)	Prestations en nature
AUFRERE Valentin	3 000,00	
AUGUSTO CORINNE	3 000,00	
AVRIL Sandra	1 500,00	
AYDIN Lutfu	3 000,00	
AZZOUZI Nabil	3 000,00	
BACHER Jean Pierre	3 000,00	
BACOT Cyrille	2 980,00	
BAHRI Mohamed Kaiser	3 500,00	
BAILLAGOU Isabelle	5 000,00	
BAILLY COMTE Daniel	1 203,00	
BAILLY Pierric	600,00	
BALDASSARI THEUREAU Michele	624,95	
BALITSKI Alexei	3 000,00	
BALLOT Guillaume	6 418,30	
BALONDRAGE SALITTI Sammy	3 000,00	
BANWARTH Pierre	19 200,00	
BAQUE LE LISERON MARIE Christian	648,00	
BARAT EMILIE	6 144,00	
BARRET Aurelien	2 020,00	
BARTHELEMY DALIGAND Michèle	1 490,00	
BARTHOD VALERY	3 000,00	
BARTIER Raphael	5 670,00	
BASAK MUSA	3 000,00	
BATMAZ Suleyman	3 000,00	
BAUD Severine	5 421,00	
BAUDE Marion	6 596,00	
BAUDIER ADRIEN	5 126,00	
BAUMANN LES PETITS FRUITS Aline	288,00	
BAUMANN Mireille	400,00	
BAUMEL Jessie	3 000,00	
BAUMGART Nicolas	5 000,00	
BAVEREY Jean	2 314,03	
BAVOUX Isabelle	9 384,00	
BAY Rawda	3 000,00	
BEAUDESSON Pierre	450,20	
BEAUFILS Romain	796,20	
BEAUMONT Nathalie	3 000,00	
BEAUSSIER Marie France	3 061,56	
BEDU François-Xavier	440,00	
BELIARD ANTHONY	324,00	
BELLALI Anya	369,00	
BELLEVAULT Christian	5 200,00	
BELOT BENOIT	441,00	
BELOUX Loic	3 000,00	
BELPERIN Robert	8 730,26	
BEN JEDDI Foued	504,10	
BENAVIDES Vanessa	3 000,00	
BENOIT FRANCOIS	389,00	
BENOIT Guy	7 000,00	
BENSENOUCI Rime	3 000,00	

Nom des bénéficiaires	Montant du fonds de concours ou de la subvention (numéraire)	Prestations en nature
BENTOURQI Tourya	3 000,00	
BENVEL Cyanne	500,00	
BENYAMEN Soukaina	3 000,00	
BERDAT Alix	1 457,40	
BERGER Elisabeth	389,00	
BERGER Victoria	3 000,00	
BERION Louis David	9 131,00	
BERLANCOURT Cécile	500,00	
BERNARD Denis	21 149,20	
BERNARD Jean Marc	400,00	
BERNARD NICOLAS	423,00	
BERNIGAUD Alice	3 000,00	
BERRY Frédéric	3 120,00	
BERTHELEMOT Brigitte	2 420,00	
BERTHIER Patrick	480,00	
BERTIN ANTOINE	7 553,00	
BERTIN MOUROT Chantal	400,00	
BERTRAND Frederic	1 550,00	
BESCHET Vivien	3 000,00	
BESSARD ATHENA	778,00	
BETRANCOURT Frederic	342,00	
BEYELER Robert	389,00	
BIDAULT Armelle	389,00	
BIDAUT Adrien	3 000,00	
BILGIN Hakim	2 000,00	
BILLARD Gilbert	450,00	
BILLET Antoine	3 000,00	
BILLOD Elise	630,00	
BILLON Aurelie	1 000,00	
BILLOT Dominique	400,00	
BINETRUY Franck	5 928,00	
BINO Roberto	3 080,00	
BISSONNET Jean-François	1 080,00	
BITSCH Marion	3 830,05	
BIZET FRASCALINE Jerome	1 920,00	
BLANC Bruno	700,00	
BLANC Jean Paul	1 713,60	
BLANCHOT Emma	350,00	
BLONDEAU Jerome	3 000,00	
BOBES Steven	3 600,00	
BODEREAU Laurent	3 000,00	
BODIN Sylvie	400,00	
BOEHM Aurelien	2 800,00	
BOILEAU Pierre	3 000,00	
BOILLAT Guillaume	10 000,00	
BOILLON Julien	6 731,48	
BOIS ANGÉLIQUE	3 000,00	
BOISSET Claire	3 570,00	
BOISSON Pierre-Luc	2 964,41	
BOIVIN FREDERIC	401,00	

Nom des bénéficiaires	Montant du fonds de concours ou de la subvention (numéraire)	Prestations en nature
BON Dimitri	419,00	
BONDEAU Martine	3 000,00	
BONDONNEAU Martin	600,00	
BONDU Camille	4 550,00	
BONGIOVANNI SARAH	3 000,00	
BONJOUR Fabrice	3 000,00	
BONNEFOY Thomas	610,00	
BONNEMAIN Sylvestre	3 920,00	
BONNETAIN Laury	3 000,00	
BONTEMPS Anne Laure	8 861,20	
BONTEMPS LOIC	1 500,00	
BONTEMS Cindy	1 331,77	
BORKOWSKI Thomas	3 000,00	
BORNE Anne-Gaëlle	3 000,00	
BORNERT Flavie	500,00	
BORNET Sylvie	393,00	
BOSCHER Jean Pierre	486,00	
BOSSON Cedric	11 700,00	
BOUCHENY Marjolaine	3 000,00	
BOUDOT Jocelyn	3 000,00	
BOUHASSOUN Bilal	500,00	
BOUJLILAT Hicham	1 286,01	
BOULLY Mathieu	3 000,00	
BOULMEAU Jean Marie	774,40	
BOULY Marie-Pierre	2 554,00	
BOURASSIN ALBAN	3 000,00	
BOURDENET MATTHIEU	7 626,60	
BOURDON Gisèle	3 520,00	
BOURDON Jean Baptiste	5 695,00	
BOURGEOIS Arnaud	3 000,00	
BOURGEOIS Elvire	3 000,00	
BOURGEOIS Olivier	1 020,00	
BOURGUIGNON Alain	713,00	
BOURNEZ Joël	11 267,00	
BOURNEZ Norbert	1 290,25	
BOURRE Gaëlle	324,00	
BOURRIEAU Gilles	8 428,80	
BOURSIER Vincent	880,00	
BOUSSON Cyril	400,00	
BOUSTIERE Jeremy	3 000,00	
BOUTELDJA Abdelfettah	3 000,00	
BOUTIN Paul Henri	4 576,13	
BOUTON Marie Pierre	3 000,00	
BOUVINET FELICIEN	2 105,00	
BOYRAZ AYNUR	500,00	
BRAIN Aurelien	3 000,00	
BREDEAU Serge	660,00	
BRESSAND Audrey	5 712,00	
BRET Maël	1 680,00	
BRETILLOT Alexandre	389,00	

Nom des bénéficiaires	Montant du fonds de concours ou de la subvention (numéraire)	Prestations en nature
BRETIN Lucile	324,00	
BREUILLY Christian	504,00	
BREVET Marie Ange	7 248,00	
BREZAUULT Jean Jacques	1 156,22	
BRIDDA Emilie	9 000,00	
BRIDE Benoit	21 450,00	
BRIDOU SEBASTIEN	353,00	
BRIOT Remi	17 018,00	
BRULBAULT Jean	813,00	
BRUNEAU Jerome	9 660,00	
BRUOT Dominique	520,00	
BUCHIN Florent	728,00	
BUCHWALTER Pauline	288,00	
BUENO COSANO Justine	3 000,00	
BUGDAY Burak	3 000,00	
BUGNON Sylvie	3 307,00	
BUISSON Sandrine	1 000,00	
BURDIN Frederic	389,00	
BURDIN Laura	389,00	
BURRI Alexandre	6 396,30	
CABOT Arnaud	2 277,84	
CADART Thibaut	3 000,00	
CADOUX Fanny	427,00	
CAIGNE Sabrina	3 000,00	
CAIREY REMONNAY Arnaud Paul Ferjeux	3 000,00	
CALAS Christophe	760,00	
CALMAND Cédric	3 000,00	
CAMALEONTE Caroline	405,00	
CAMBRILS Cecile	5 000,00	
CAMPINO Julien	3 000,00	
CAMUSET Laurent	3 000,00	
CANNELLE Manon	335,39	
CANTENOT Jean	400,00	
CARLIER Annie	4 070,00	
CARMINATI SABRINA	8 549,68	
CART HERVE	1 115,44	
CARTIER CHRISTOPHE	800,00	
CARTIER Fanny	2 000,00	
CARTIER Thi Van	3 000,00	
CARTIGNY Thibaut	5 976,00	
CASSIER Tanguy	3 000,00	
CEROIT Michel	3 000,00	
CERQUEIRA NICOLAS	8 922,00	
CHADELAUD Clara	2 050,00	
CHADEYRON Christine	2 945,36	
CHAILLE Cyrille	5 261,28	
CHAMBON AUDE Aude	288,00	
CHAMBRU Margaux	350,00	
CHAMOUTON Franck	4 000,00	
CHAPUIS Jacques	6 000,00	

Nom des bénéficiaires	Montant du fonds de concours ou de la subvention (numéraire)	Prestations en nature
CHARETIER Jackie	4 640,00	
CHARTIER Mathieu	6 792,69	
CHATEY JEAN CHRISTOPHE	10 615,20	
CHAUDRON Julie	250,00	
CHAUFOUR LUCILE	2 000,00	
CHAUVEAU Armelle	288,00	
CHAUVIN Célian	650,00	
CHAUVIN GILLES	4 560,00	
CHAZOT DAMIEN	1 286,64	
CHENNAIF Abdennaceur	3 000,00	
CHEPPIH Kelly	3 000,00	
CHERIF Daouda	1 500,00	
CHESNARD Hugo	3 000,00	
CHEVALIER / LE JARDIN D HELENE Hélène	401,00	
CHEVALIER Jerome	3 000,00	
CHEVALLIER Michel	1 073,12	
CHEVASSUS Dopé	14 855,00	
CHEVILLARD Philippe	3 000,00	
CHEVILLOT Benoit	6 048,00	
CHEVRAND Georges	670,00	
CHEVRETON Eloïse	3 000,00	
CHEVRON Angelique	3 000,00	
CHIBOUT LORRIE	3 000,00	
CHOLET PATRICK	4 530,00	
CHOLLET Philippe	745,00	
CHRITI Karray	3 000,00	
CIESIELSKI Aurélie	288,00	
CLAIR SEBASTIEN	3 000,00	
CLAUDON Kevin	3 000,00	
CLERC Christian	1 760,00	
CLERC Frédéric	3 000,00	
CLERGEOT Christopher	12 000,00	
CLIMENT Marc Antoine	400,00	
CLOSA Albert	144,00	
CLOUZOT Jerome	3 000,00	
CLUZEL Pierre	3 283,00	
COCAGNE Pierre Henry	389,00	
COEUGNET Iris	3 000,00	
COEURTAT Francois	1 801,11	
COLLET Antoine	3 000,00	
COLLET Tanguy	840,00	
COLLIER Didier	1 671,17	
COLLONGE Florian	3 000,00	
COLOMB Denis	9 179,20	
COLOMBIER CHRISTOPHE	3 000,00	
COLSON Françoise	401,00	
COMBALUZIER Emilie	9 000,00	
COMMANDEUR Philippe	400,00	
COMPAGNON Julien	5 216,00	
CONFRERE Claire	389,00	

Nom des bénéficiaires	Montant du fonds de concours ou de la subvention (numéraire)	Prestations en nature
CONTESSE Michel	400,00	
CONTESSE Pierre-Etienne	400,00	
COQUILLE Pascale	3 000,00	
CORDIER Anthony	3 000,00	
CORDIER Aurelie	288,00	
CORDIER Julien	630,00	
CORNEMILLOT Jerome	67 485,20	
CORNILLEAU Joséphine	500,00	
CORNU Brice	620,00	
CORRE VIDINHA Justine	3 000,00	
CORTADELLAS Laurence	4 863,87	
COSIMI Sebastien	3 000,00	
COTE COLISSON Patrick	400,00	
COTTET Cecilia	1 434,00	
COTTET Vangelis	32 500,00	
COUDIN BURLE Hélène	4 940,00	
COUET ISABELLE	369,00	
COULAUD Morgane	3 000,00	
COULIN Flora	1 210,00	
COUTAND AMANDINE Amandine	612,00	
CREPIN MARIE	3 000,00	
CRESP Valérie	3 000,00	
CRETINON Damien	3 000,00	
CREUSOT Rémy	1 500,00	
CUENOT Fabrice	7 316,12	
CUILLIER Valentine	284,20	
CURIEN Christophe	12 350,00	
CUSENIER Jean Michel	2 000,00	
CUSSAC Georges	3 000,00	
D HOUTAUD Raphael	3 385,98	
DA COSTA E SILVA DAVID	3 000,00	
DA COSTA Jean-Philippe	443,00	
DA ROCHA Ritche	3 000,00	
DA ROS Florian	325,00	
DAHMANI KHALID	3 000,00	
DALIGAULT Romain	3 200,00	
DAMERY THIBAUT	15 324,00	
DAMEY Sébastien	3 000,00	
DAMONGEOT FREDERIQUE	3 000,00	
DAMOUEH Saad	2 624,00	
DAPOT Fabrice	2 800,00	
DARQUY Cindy	3 000,00	
DAVID Camille	2 400,00	
DAVID Etienne	2 280,00	
DAVID Veronique	2 120,00	
DAVIOT Bruno	2 050,00	
DAVIOT MYRIAM	3 000,00	
DE BODARD Emmanuel	800,00	
DE CALONNE Charlotte	3 000,00	
DE DROUAS Claude	292,00	

Nom des bénéficiaires	Montant du fonds de concours ou de la subvention (numéraire)	Prestations en nature
DE GANAY AYMAR	4 223,00	
DE MACEDO David	3 000,00	
DE OLIVEIRA Emmanuel	3 000,00	
DE OLIVEIRA Enora	958,11	
DE REGLOIX François	2 810,00	
DE REINACH HIRTZBACH Frédéric	400,00	
DE VILLELE Gonzague	21 941,49	
DEBARD Benjamin	401,00	
DEBOISSY Raphael Joseph	6 783,31	
DECHAUD Matthieu	3 000,00	
DECOLOGNE Jean-Philippe	389,00	
DECORNE Sébastien	3 000,00	
DEDELOT Michael	3 000,00	
DEFONTAINE Xenia	7 500,00	
DEGOIS JULIEN	8 531,00	
DEGRACE Emmanuel	2 640,00	
DELACROIX MICHEL	400,00	
DELEPIERRE Jérôme	3 000,00	
DELIMARD Jean Jacques	9 592,00	
DELINEAU Eric	1 700,73	
DELISSE ELODIE	1 500,00	
DELIZE Christian	917,92	
DELLA NEGRA Alain	600,00	
DEMANGEOT Nathalie	3 000,00	
DEMENUS RENAUD	2 265,73	
DEMPLOS Ludivine	3 000,00	
DENIS Kévin	3 000,00	
DEPIERRE Clara	1 038,26	
DEPLANTE CHRISTELLE	387,00	
DERID Dominique	3 000,00	
DERIVET Pascal	460,00	
DEROUX Sebastien	365,00	
DESCAMPS Emmanuelle	450,00	
DESCHAMPS AUREOLE	3 163,00	
DESCLAUDES Juliane	1 000,00	
DESGEORGES Stephanie	356,00	
DESMARCHELIER Florian	600,00	
DESPLAIN Dimitri	3 000,00	
DESPLAIN Richard	2 993,94	
DESPREZ DE GESINCOURT Josselin	2 590,00	
DESROCHES Samruay	640,00	
DESSERTAU Catherine	1 780,00	
DESSOLY SARAH	389,00	
DEVAIVRE Lauriane	3 000,00	
DEVILLE Karl	356,00	
DEVYNCK David	1 290,00	
DIABY Mamadou	1 500,00	
DIALLO Mandjariou	2 000,00	
DIEU Laurent	2 050,00	
DIEU MONIER Laetitia	3 000,00	

Nom des bénéficiaires	Montant du fonds de concours ou de la subvention (numéraire)	Prestations en nature
DINARD Eric	1 468,45	
DIXIMUS Frederic	39 000,00	
DJEZZAR Edith	2 500,00	
DODANE MARIE-PIERRE	531,00	
DOMAINE DES ARONIAS Diana	14 016,00	
DORMOIS Helene	630,00	
DOUCET Betty	740,00	
DOUDIN Ninon	3 000,00	
DOUDIN Perrine	288,00	
DOVERGNE Olivier	5 914,33	
DRIVIERE Corine Pascale	452,91	
DROSSON Leo	1 500,00	
DROUHET Mickael	3 000,00	
DROUIN Bruno	27 901,00	
DROZ BARTHOLET Cedric	4 692,58	
DRUET Cédric	2 960,00	
DU GARDIN Yves	1 890,34	
DUBOIS Amélie	1 879,00	
DUCHENE Philippe	324,00	
DUCOURTIOUX Rachel	2 100,00	
DUCRET Thomas	9 176,00	
DUFAY Michael	3 000,00	
DUHAUT Fanny	3 000,00	
DUMAS Eric	1 500,00	
DUMOULIN Stéphanie	1 500,00	
DUPONT Amélie	3 000,00	
DURPOIX Jordan	3 000,00	
DURY Sebastien	85 150,00	
DUSSERT SARTHE Franck	3 000,00	
DUTREVE LUDOVIC LUDOVIC	450,00	
EBLE Adrien	288,00	
ECALLE Brigitte	374,00	
ECALLE Fabrice	276,00	
EIRL BENIER LIBRAIRIE CHAPITRE 3 Sophie	3 894,00	
ERED GEOFFREY Geoffrey	2 120,00	
ESCALIER Jean	28 600,00	
ESCALIER Jerome	324,00	
EUVRARD Sylvie	324,00	
EXTREMERA CAROLINE	3 000,00	
FABER Adrien	3 000,00	
FABRE PIQUEREZ Aurélie	1 540,45	
FABRY Alain	72 000,00	
FAGET Paul	400,00	
FAHYS Audrey	324,00	
FAIVRE Therese	2 550,00	
FAIVRET ALINE	576,00	
FANTINI Adeline	840,00	
FARADJI Denis	2 210,00	
FARGEOT Anthony	2 510,00	
FATON JOEL	4 078,16	

Nom des bénéficiaires	Montant du fonds de concours ou de la subvention (numéraire)	Prestations en nature
FAUCHEUX THURION Quentin	1 200,00	
FAUCON JONATHAN	401,00	
FAUSSOT Gaetan	680,00	
FAVETTE Laurent	3 000,00	
FAVRET Julien	928,00	
FENOUILLET Frederique	583,00	
FERNANDEZ Fabrice	2 000,00	
FERNOUX Christophe	3 000,00	
FERRAND Jean Francois	12 984,40	
FERTE Dominique	523,20	
FERTE Tommy	389,00	
FICHOT PASCAL	19 849,00	
FIGARD Tom	9 300,00	
FISSOT Aurelia	389,00	
FLUSIN Cecile	400,00	
FOISSOTTE Olivier	793,18	
FOLLEAS Philippe	401,00	
FONTAINE Maryse	3 000,00	
FOSTIER SYNDIC BENEVOLE Maryvonne	2 486,25	
FOUGA Melanie	3 000,00	
FOUQUET Renaud	341,00	
FRANCAIS PIERRE	2 476,00	
FRANCHOIS Cecile	3 349,77	
FRANCK NEUMANN Florian	500,00	
FREDILLON Julie	3 000,00	
FRITE Nourddine	3 000,00	
FRITZ Pascal	450,00	
GABIOT CHARLES	800,00	
GAGNEUR JEROME	2 157,00	
GAILLOT Hubert	387,00	
GALIMARD Christophe	30 000,00	
GALLET Audrey	851,60	
GALLIEN JEAN LOUIS	22 599,20	
GALLON Herve	405,00	
GALLY Fabien	1 960,00	
GALLY Isabelle	2 960,00	
GANTER Joëlle	3 000,00	
GARCIA Quentin	3 000,00	
GARCIN Pauline	500,00	
GARNIER Christelle	667,00	
GARNIER JULIEN	4 083,33	
GARNIER PIERRE Pierre	535,00	
GARREAUD Laurent	3 000,00	
GARRET Pascale	342,00	
GAUDREY Emmanuel	450,00	
GAUDY Claire	2 550,00	
GAUTHERON Stephane	401,00	
GAUTHIER Elodie	3 000,00	
GAUTHIER Laurence	1 250,00	
GAUTHIER Michel	2 192,16	

Nom des bénéficiaires	Montant du fonds de concours ou de la subvention (numéraire)	Prestations en nature
GAUTHIER Stéphanie	288,00	
GAUTRAIN Marie-Claude	1 360,00	
GAVIGNET Bernard	2 070,00	
GAVIGNET Geoffroy	74 791,60	
GAY Pauline	900,00	
GAY William	3 680,00	
GENCE Rachel	3 000,00	
GENET Claire	2 027,33	
GENU Jean Paul	3 000,00	
GEOFFROY Cyrille	2 050,00	
GEORGET Meline	350,00	
GERARD CAROLINE	345,60	
GERARD Marianne	3 000,00	
GERBER Maxime	590,00	
GERMAIN Guillaume	3 000,00	
GERMAIN Maud	4 210,00	
GERUM Julie	15 642,00	
GEURTS Samantha	3 000,00	
GHEERAERT CHRISTINE	400,00	
GIBAUD Maryse	400,00	
GIBOULET Michel	500,00	
GIEN AGNES	400,00	
GIRARD ANGELIQUE	3 306,00	
GIRARD Marie Jeanne	6 016,00	
GIRARD Michael	3 200,00	
GIRARDOT ARLETTE	2 000,00	
GIRAUDY HEUDEBERT Magali	3 000,00	
GIROT Isabelle	1 158,00	
GIROUX Nicolas	3 000,00	
GODAVERY Gilbert	4 000,00	
GODEFERT Michael	1 050,00	
GOGUELY Michel	800,00	
GOLLENTZ Margot	1 600,00	
GOLOUBINOFF Veronique	800,00	
GONCALVES Sébastien	3 000,00	
GORJUX THIERRY	3 310,00	
GOUET Yves	2 400,00	
GOULET Corentin	3 000,00	
GOULIER Jean-Baptiste	468,00	
GOUSSOT Jordan	2 830,00	
GOUVIER MARTINE Martine	342,00	
GOYET Brigitte	1 076,84	
GOZARD Marielle	1 310,00	
GRADAIVE - LE JARDIN DU MARAIS Eric	5 535,00	
GRANDMOUGIN Rémi	610,00	
GRANDVAUX Amelien	9 968,00	
GRANSART Xavier	3 000,00	
GRASSER Fanny	3 000,00	
GRATTARD Jeanne	369,00	
GRID Mohamed	8 000,00	

Nom des bénéficiaires	Montant du fonds de concours ou de la subvention (numéraire)	Prestations en nature
GRID Mohammed	3 000,00	
GRIGI Franck	1 355,86	
GRILLER Rose Marie	400,00	
GRILLOT NADINE	3 000,00	
GRISOUARD Vincent	4 719,77	
GRIVEAUD Sébastien	3 000,00	
GRONDIN Marie Géraldine	3 000,00	
GROS Geoffrey	13 591,00	
GROS Julie	10 466,09	
GROSJEAN Adrien	648,00	
GROSJEAN Francis	443,00	
GROSJEAN Michel	400,00	
GROSJEAN RICHARD	400,00	
GROSJEAN Thierry	629,00	
GRUCHET RACHEL	282,00	
GRUER Christophe	2 989,69	
GUEDON Melanie	396,00	
GUENY MENTRE Caroline	500,00	
GUEURY Serge	971,19	
GUILLAUME Philippe	486,00	
GUILLEMARD Philippe	4 600,00	
GUILLEMIN Fanny	1 473,00	
GUILLEMIN SOPHIE LA CHEVRERIE DE SOPHIE SOPHIE	20 987,20	
GUILLLOT Jany	2 050,00	
GUINCHARD Laetitia	389,00	
GUITON Sidonie	1 920,00	
GUVENC Ismail	8 968,00	
GUYAT Valentin	3 000,00	
HABERBUSH CLEMENCE-MARIE	7 761,00	
HADDAOUI Abdelhalim	3 000,00	
HADDAOUI Inès	3 000,00	
HAFID Hayat	3 000,00	
HAGNERE Marc Antoine	2 810,71	
HALATRE Jean Pierre	400,00	
HALLIEZ Celine	342,00	
HARBONNIER Cindy	3 000,00	
HARTMANN Pierre	500,00	
HASSLER MELANIE	3 000,00	
HENNEBELLE Eric	9 031,00	
HENRY Didier	766,85	
HENRY Patricia	16 197,00	
HERAULT Nelly	3 000,00	
HERNOULD Philippe	8 283,00	
HILPERT Marjorie	4 150,66	
HITTINGER Christopher	1 850,00	
HOLT DELIGNY Gilles	648,00	
HOUDE Celine	342,00	
HOUEE Patricia	9 000,00	
HUBERT Florence	33 420,80	
HUSSON Celia	350,00	

Nom des bénéficiaires	Montant du fonds de concours ou de la subvention (numéraire)	Prestations en nature
INDIVISION DE CAUMONT LA FORCE De Castellane	800,00	
ISABELLE CIRESA Isabelle	403,00	
IVASHKO Vassili	2 400,00	
IVIMAS Richard	3 000,00	
JACQUEMARD Ivan	3 000,00	
JACQUEMIN Elvina	324,00	
JANN LES HERBES DU JARDIN MUTIN Sylvie	345,60	
JANNIN Laurence	400,00	
JANSON Jérôme	3 000,00	
JEANDET Thomas	3 000,00	
JEANNEROD Benoît	5 176,00	
JEANNIN Delphine	389,00	
JEANNIN Marie Pascale	200,00	
JHEAN Michel	362,00	
JKAOU Wail	3 000,00	
JOEGER Claude	2 590,00	
JOLIET THIBAUT THIBAUT	11 148,80	
JOLLY Magalie	3 000,00	
JOLY Cindy	1 386,01	
JOSSERAND Emmanuel	2 000,00	
JOUBIN Eric	4 270,00	
JOUILLE Olivier	2 600,00	
JOULIE Jean Sébastien	2 386,22	
JOUNOT Loïc	2 212,70	
JOYEUX Dominique	800,00	
JUGNON LOUISE	3 726,23	
JUNIER Delphine	1 421,03	
JUPIN Michèle	389,00	
JURY Valentin	3 000,00	
JUSSAC Sébastien	455,00	
JUSTIN Audrey	3 000,00	
KAIGHOBADI HAMID	180,00	
KESKINIDES Virginie	2 958,00	
KHASSIBA Enissa	3 000,00	
KIEVITS Lisa	2 790,00	
KISTER Paul	612,00	
KLEIN Odile Magali	1 967,00	
KLEINCLAUSS François	8 337,00	
KLIMCZAK Julie	3 000,00	
KLINUSKI SYLVAIN	3 038,11	
KOPP Christophe	5 859,00	
KOVARIK Emmanuel	374,00	
KRASOVEC Damien	2 900,00	
KREMP Virginie	1 800,00	
KRIPPELER Thierry	3 000,00	
KRYZYK Jacques	1 730,00	
KUNZLER Jean Michel	910,00	
L HOSTE GUIBERT Hélène	3 000,00	
LA BELLE PLANTE Carine	324,00	
LA NGOO PERIN Virginie	3 000,00	

Nom des bénéficiaires	Montant du fonds de concours ou de la subvention (numéraire)	Prestations en nature
LABARGE Jean-Pierre	2 670,00	
LABOUREY Isabelle	5 712,00	
LABROSSE Sylvie	180,00	
LACAZE Frédéric	1 066,91	
LACROIX Michel	800,00	
LAFOND Jeremie	1 200,00	
LAGARDE Magali	500,00	
LAGHZAOUI Zakaria	3 000,00	
LAGRANGE JEAN FRANCOIS	5 167,00	
LAITHIER GERARD	600,00	
LAITHIER Jérôme	29 638,00	
LALLEMANT BASTIEN	2 430,00	
LAMANDE BOURNIER Delphine	324,00	
LAMBERT David	3 000,00	
LAMOISE Elsa	1 000,00	
LAMOUREUX Marie-France	450,00	
LAMURE Yasminah	7 230,54	
LAMY AU ROUSSEAU Marie-France	496,44	
LANG Delphine	3 000,00	
LANGER FREDERIC	721,00	
LANGLADE PIERRE	2 850,00	
LANGRAND Sébastien	3 000,00	
LANZA Dominique	896,24	
LAOUAR NABILA	3 000,00	
LAPALUS Claude	342,00	
LAPERT Françoise	450,00	
LAPORTE Julien	3 000,00	
LARESCHE Marie	612,00	
LARRIERE Wilfried	3 000,00	
LARTAUT Didier	3 000,00	
LAVEZ ROSINE	463,92	
LAVOCAT Florian	3 000,00	
LE BECHEC Virginie	3 000,00	
LE BELLEC Esther	7 880,00	
LE GALL JORDANA	3 546,70	
LE GALL Thomas	850,00	
LE GOFF Pierre	3 037,51	
LE VIAVANT SYLVIANNE	389,00	
LEBAS Hélène	693,00	
LEBEAU Jonathan	49 888,19	
LEBIAD Bouchra	1 500,00	
LEBLOND Thomas	1 500,00	
LECHINE Maxime	3 000,00	
LECLERC Frédéric	3 000,00	
LECLERCQ Clément	389,00	
LECLERCQ Lucie	5 544,00	
LECLERCQ Patrick	3 000,00	
LECOMTE VINCENT	389,00	
LECUREUIL Sylvain	481,00	
LECUYER MEGANE	3 000,00	

Nom des bénéficiaires	Montant du fonds de concours ou de la subvention (numéraire)	Prestations en nature
LEFEVRE Eric	5 590,20	
LEFEVRE Vincent	657,00	
LEFORT Christophe	1 505,10	
LEGER Olivier	2 380,00	
LEGLISE Jean-Pierre	2 236,92	
LEGRAND Maxime	11 696,39	
LEINOT Emmanuelle	2 050,00	
LEMAIRE JUSTINE LES JARDINS DE JUSTINE Justine	324,00	
LEMOINE Xavier	3 000,00	
LEMPORTE Sebastien	1 150,00	
LENOIR Eric	7 100,00	
LENOIR Kimberly	3 506,00	
LENOIR Richard	373,00	
LEPOIVRE Alexandre	356,00	
LERCH Lionel	3 570,00	
LEROUX Vincent	2 600,00	
LES POMMES D'AMOUR Cedric	342,00	
LESAGE Philippe	6 432,00	
LESPINE Christophe	400,00	
LESPINE Philippe	400,00	
LETHIEC Maryline	389,00	
LEVESQUE Laurence	3 000,00	
LIGIER Loic	1 110,00	
LIGOUY Damien	5 000,00	
LIMONIER KOHUT L OREILLE DE L ORME Juliette	345,60	
LIOU Mohammed	3 000,00	
LOCATELLI Carla	500,00	
LOFFICIAL SYLVIE	500,00	
LOISEAU MARYLINE	3 000,00	
LOISIER Loic	6 000,00	
LOMBARD Georges	3 944,00	
LOPEZ Timothée	1 000,00	
LOQUET Pascaline	818,64	
LORENZELLI Cassandra	1 000,00	
LORIDAT Flora	6 857,60	
LOTHE Nadine	2 630,00	
LOUALI BILAL	3 000,00	
LOUIS Luc	495,00	
LOURET Nicolas	3 000,00	
LUCCHINI Olivier	3 424,00	
LUCIEN Arnaud	3 000,00	
LUCOTTE Abel	1 410,00	
LUGIEZ KOSZUL Constance	1 278,75	
LUISET Simon	3 472,00	
MAAZAOUI Johanne	3 000,00	
MADACI Abdelhakim	3 000,00	
MADEIRA DA CONCEICAO LAURA	1 050,00	
MADLINE Quentin	3 000,00	
MADER Maryline	389,00	
MADI Fatima	3 000,00	

Nom des bénéficiaires	Montant du fonds de concours ou de la subvention (numéraire)	Prestations en nature
MAGDELENAT Olivier	2 050,00	
MAGLOTT Xavier	3 463,29	
MAIRE SEBILLE Florence	2 350,18	
MAITREJEAN Corinne	389,00	
MALBEAUX Emilien	3 770,00	
MALTAT Julien	3 000,00	
MANANDYAN Samvel	3 000,00	
MANET Jean Pascal	345,60	
MANGE Eric	5 200,00	
MANJARRES AURELIE	544,97	
MANNEVY Samuel	3 000,00	
MANSIAT Teddy	2 330,00	
MARABELIAS Gérard	400,00	
MARCAUD Benjamin	7 000,00	
MARCHAL Alain	2 500,00	
MARCHAND Anne Laure	324,00	
MARCHAND Irena	10 592,26	
MARGUET Severine	401,00	
MARIETTA Alexis	3 000,00	
MARION Anael	3 000,00	
MARION Lucile	3 360,00	
MAROLLEAU JEREMIE	3 000,00	
MAROT Pierre	500,00	
MARTI Jean-Pierre	888,61	
MARTIN Didier	3 000,00	
MARTIN Francis	9 368,00	
MARTIN Myriam	2 000,00	
MARTIN Tanguy	3 000,00	
MARTINE Orane	432,00	
MARTINET Yvan	3 000,00	
MARTINEZ Alexandre	5 704,00	
MARTINEZ Valérie	3 500,00	
MARTINS DIAS Sandro	1 000,00	
MASNADA Bénédicte	5 498,48	
MASSARDIER Jean Gabriel	3 140,00	
MASSON Jérôme	2 001,40	
MASSON Pierre Andre	6 000,00	
MATHIRON David	3 280,00	
MATHUS Isabelle	3 000,00	
MATOKHNIUK Maria	3 000,00	
MATT Albin	389,00	
MAURY Rachel	1 130,40	
MBOW Mody	3 000,00	
MEAN Gilles	675,00	
MEGDOUD Sonny	3 000,00	
MELOT NATHALIE	61 305,00	
MENAND Tom	9 984,00	
MENEGAUX Sophie	400,00	
MENNI Samir	3 000,00	
MERCIER ANNE	375,00	

Nom des bénéficiaires	Montant du fonds de concours ou de la subvention (numéraire)	Prestations en nature
MESNIER Louis	1 824,00	
MEUNIER Mélanie	2 330,00	
MEUNIER Régis	3 342,00	
MEURGEY Francois	2 940,00	
MEURIOT Amélie	1 500,00	
MEYER Michel	1 120,00	
MHATCHAN Said	3 000,00	
MICHAUD Virginie	3 320,00	
MICHEL DAVID	4 538,00	
MICHELON Paul	3 000,00	
MICHOT Agnès	2 500,00	
MIGNOLET ANTOINE	324,00	
MIGNON Cédric	32 828,16	
MIGNOT Jean-Pierre	3 000,00	
MILLOT Marie Josephe	6 983,00	
MINIER Samuel	3 000,00	
MISSAULT Francis	340,00	
MOGLIA SERENA	1 500,00	
MOHAMMAD REZA Nazari	3 000,00	
MOLINIE Alexia	405,00	
MONARD Léonie	1 000,00	
MONCELON Benoît	1 703,00	
MONNARD Frédéric	9 599,00	
MONNIOT Stephane	39 504,00	
MONTCHOVET Sophie	37 500,00	
MONTERRAT Jean-Pierre	1 510,00	
MONTERRAT Morgan	1 880,00	
MORANDI Véronique	2 800,00	
MORANT Thomas	3 909,58	
MOREAU Charlene	3 000,00	
MOREAU Marc-Antoine	1 220,00	
MOREAU Regis	21 728,00	
MOREL David	3 000,00	
MOREL Stéphane	356,00	
MORELE Nicolas	3 000,00	
MORET Alain	1 800,00	
MORIN DE FINFE Charles-Henri	2 737,86	
MORLA Chloé	2 987,13	
MORLAT Sophie	3 000,00	
MORLON Francoise	1 926,82	
MORO Samuel	756,60	
MOTMAENFAR Afshin	18,00	
MOUDRIK Hicham	3 000,00	
MOUQUET LUCIE	389,00	
MOUSTAOUI Nadia	2 000,00	
MULLER Xavier	2 050,00	
MUSIAUX Marie-Pierre	665,00	
NACKAERTS STEPHANE	15 000,00	
NAOUI Aziz	3 000,00	
NEDELEC Agathe	2 540,00	

Nom des bénéficiaires	Montant du fonds de concours ou de la subvention (numéraire)	Prestations en nature
NEFF Patrick	7 366,40	
NERON Richard	5 880,00	
NGAMA LAETITIA	3 000,00	
NICOD Fabien	5 237,78	
NOIROT Charline	238,00	
NOIROT Cyril	749,75	
NOIROT GABRIEL	750,68	
NOLY Magali	401,00	
NORMIER Philippe	553,00	
NOYE BOUGARD Ghislaine	2 020,26	
NUNES Julie	3 000,00	
NURDIN ETIENNE	324,00	
ODRION Pauline	3 000,00	
OHANNESSIAN Dominique	6 000,00	
OLIVEIRA Franck	4 800,00	
OLLAGNON Stéphane	1 502,48	
OREN Benjamin	3 000,00	
OSTROWSKI Clara	2 200,00	
OTHMANE HASSEN	3 000,00	
OUAKRIME Karim	3 000,00	
OUALI Tarik	3 000,00	
OURRY Xavier	445,00	
OUTTIER Natéla	3 000,00	
PAAR Isabel	1 590,00	
PAGE Mathieu	3 000,00	
PAGE OLIVIER	3 000,00	
PAGET Jean Marc	2 777,84	
PAGLIARULO Morgane	3 465,00	
PAGNIER Nicolas	4 992,00	
PAILLARD BENOIT	1 988,46	
PAILLARD Thibault	1 680,00	
PAILLET Camille	1 804,00	
PAIN Charlotte	3 000,00	
PAPILLON Marie-Claude	7 300,00	
PAQUET CAMILLE Camille	465,00	
PARDON Kévin	3 000,00	
PARRAMORE Prescillia	3 000,00	
PASCAUD SIMON	14 161,00	
PASCOA EMILIYA	1 232,00	
PASQUIER Isabelle	2 180,00	
PASSARELLI Ghislain	3 000,00	
PASTEUR Anthony	10 000,00	
PAUTRAT Noemie	3 000,00	
PECASSE Christine	510,72	
PECCLET HENRI	400,00	
PECHE SYLVIE	3 000,00	
PECHOT GAELE GAELE	324,00	
PELIER Clementine	324,00	
PELLENARD Caroline	389,00	
PELOTIER DAMIEN	340,00	

Nom des bénéficiaires	Montant du fonds de concours ou de la subvention (numéraire)	Prestations en nature
PERCHAT Frédéric	2 800,00	
PEREIRA Christelle	1 578,00	
PERELLO Philippe	990,67	
PEREZ Ornella	3 000,00	
PEREZ Romain	3 000,00	
PEREZ Sandra	288,00	
PERNOT Olivier	450,00	
PERRAUDIN Gerard	400,00	
PERRAULT Cécile	3 000,00	
PERRET Yves	1 254,45	
PERREUR PASCAL	389,00	
PERRIN PIERRE	3 000,00	
PERROUAS PLOURDE Gabrielle	6 768,63	
PERTHUIS Sylvine	3 000,00	
PETIOT Léa	492,55	
PETIT Clara	500,00	
PETIT Eugénie	1 000,00	
PETIT Melanie	1 452,69	
PETIT Olivier	3 930,00	
PETITJEAN Erwan	7 903,80	
PETOT Julie	3 000,00	
PHAM THI THU HA	3 000,00	
PHILIBEAUX MARLENE	20 334,56	
PIAT TORRES Fanny	1 361,55	
PICARD Aurélia	500,00	
PICARD Benjamin	6 528,00	
PICCOLIN Sébastien	3 000,00	
PIERROT Emmanuel	3 000,00	
PILLOD SYND BENVOLE Sylviane	1 530,00	
PIN Clément	3 000,00	
PINAS Emieke Ruby	3 000,00	
PIRIOU Mikael	324,00	
PISCHON Marie	3 000,00	
PIVIN René	756,60	
PLIGOT Valérie	3 000,00	
PLOZNER Julie	3 000,00	
POCHON Sylvain	3 000,00	
POILLOT Nicolas	555,37	
POISOT CLAIRE	10 776,40	
POISOT Claire	1 500,00	
POLETTE Janis	815,89	
POMPANON Benjamin	3 000,00	
PONCELET Pascal	1 540,94	
PONCHON Arnaud	1 600,00	
PONCOT Thomas	4 116,00	
POOLE Marie Chantal	400,00	
POPINEAU Bastien	3 420,00	
POPOFF Robin	2 160,00	
POREAUX CHRISTELLE	15 000,00	
PORTE Christel	1 090,68	

Nom des bénéficiaires	Montant du fonds de concours ou de la subvention (numéraire)	Prestations en nature
POULET Laurent	3 000,00	
POURCELOT Arnaud	342,00	
POUTHE JARRIGE Carole	324,00	
POVENTUD Matthew	400,00	
PRADIER Gwenaëlle	345,90	
PRADINES Lise	374,00	
PRENAT Joël	480,00	
PREVALET Bruno	4 093,16	
PRIEUR Jean-Côme	2 250,00	
PRIMARD RIO LAURE	389,00	
PRIVAT Eric	737,00	
PROST JULIE	2 631,00	
PROST Joël	1 760,00	
PROUST Antoine	7 000,00	
PRUNEAUX Laurent	3 000,00	
PUBELLIER Beatrice	2 070,00	
PUJOL ADRIEN	10 200,00	
PUSSET Caroline	7 000,00	
PUSSOT Mathilde	1 940,00	
QUARTENOUD Yann	598,76	
QUOST Isabelle	3 550,00	
RABEUX Sebastien	3 000,00	
RABUT Julien	3 000,00	
RACCA Adelaide	9 000,00	
RACHAM Fatima Ez Zahra	3 000,00	
RACLOT Jeremy	3 000,00	
RADI Kamel	3 000,00	
RAMAGE Anne	9 616,00	
RAMEAUX Lucie	3 000,00	
RAMELET Xavier	7 820,00	
RANCILLAC Marie	324,00	
RAPENNE Jean-Pierre	10 000,00	
RAPET Louis	597,29	
RAVEN Daphne	796,40	
RAVERAT CHARLENE	3 000,00	
RAVOLET JOCELYNE	3 000,00	
RAYMOND Mauricette	4 000,00	
REBILLARD Emilie	3 000,00	
REBOURGEON Stephane	1 241,06	
REGNAULT BERNARD	800,00	
REGNIER Mathilde	346,00	
REGNIER Thierry	240,00	
RELKER SASKIA	324,00	
REMOND David	3 000,00	
RENAUD Aurélie	3 000,00	
RENKIN Brieuc	5 392,80	
REYSS ALEXANDRE	4 836,00	
RIBES Gilles	6 980,80	
RICCI Déborah	3 433,58	
RICHARD Christophe	2 000,00	

Nom des bénéficiaires	Montant du fonds de concours ou de la subvention (numéraire)	Prestations en nature
RICHARD DAVID	3 000,00	
RICHARD GAEL	12 000,00	
RICHTER Chantal	2 064,00	
RIGOLET Blandine	3 000,00	
RIGOLLOT Armelle	2 280,00	
RIGOULOT Frederic	927,73	
RIMET Julien	3 000,00	
RIVOLLIER Loic	3 000,00	
ROBERTO Adrien	6 390,00	
ROBIN Nadia	3 000,00	
ROGER Alain	666,00	
ROIG Adrien	3 000,00	
ROLET Pierre	1 164,00	
ROLLO DAVID	2 544,00	
ROMANET Christian	1 383,00	
ROMERO ANTHONY	3 000,00	
ROMILLY Perrine	1 807,00	
RONDOT Clément	3 000,00	
ROSETTE Cedric	427,00	
ROSSIGNOL FRANCIS	740,00	
ROUGEOT Agnès	2 710,00	
ROUILLON Pierre	473,00	
ROUSSEL GALLE Florence	1 488,00	
ROUSSEL VOISARD Rachel	8 280,80	
ROUSSELET Coralie	3 000,00	
ROUSSELET Olivier	68 493,70	
ROUX Christelle	4 103,25	
ROUX Michèle	4 726,00	
ROUX OLIVIER	693,00	
ROUX Regis	411,00	
ROUX Stéphanie	2 178,74	
ROY Amandine	1 713,67	
ROY Jean Paul	2 190,00	
ROY Nathalie	3 700,00	
ROYER Valérie	3 000,00	
RUFER Nicolas	1 020,00	
RYNIKIEWICZ Christophe	562,00	
SAGE Fabrice	3 000,00	
SAIDI CHAKIR	3 000,00	
SAIMOUAA SYNDIC BENEVOLE Khaled	720,00	
SAINT DIZIER Nicolas	9 928,00	
SALAM Marie	3 000,00	
SALGAS Franck	3 000,00	
SALMON Patricia	1 710,00	
SALOMON Baptiste	2 692,00	
SALVADOR ARNAUD	324,00	
SALVADORETTI Therese	7 000,00	
SALVADORI Rémy	734,60	
SALVATORI Jean	800,00	
SANZARI Raphael	5 776,00	

Nom des bénéficiaires	Montant du fonds de concours ou de la subvention (numéraire)	Prestations en nature
SARDARYAN Gratchya	5 644,56	
SAULGEOT Didier	1 600,00	
SAUNIER Claire	500,00	
SAVIN COPPIN DOMINIQUE	10 960,00	
SCALLIET Audrey	324,00	
SCARPITTA Julien	443,00	
SCHAFFERLEE JULIEN	560,00	
SCHMITT ROUSSET Maxime	2 800,00	
SCHOFF LAURIANNE	10 634,80	
SCHWALM Adeline	2 500,00	
SCHWALM Julien	8 000,00	
SEBBAN Ophelie	1 960,68	
SEGUIN Jean Louis	2 400,00	
SEILLIER Marie	2 880,00	
SENAC Vincent	5 850,00	
SENNEVILLE Régis	900,00	
SERGENT Marc	3 000,00	
SERMIER Matthieu	4 000,00	
SGHAIER Walid	9 000,00	
SILVESTRE Thierry	324,00	
SIMOES Céline	3 000,00	
SIMON Adeline	734,60	
SIMONET Sylvie	1 062,00	
SIMONNET Emmanuelle	3 000,00	
SIREDEY Michel	15 862,49	
SIVRY PAUL	2 530,00	
SMEECKAERT Quentin	500,00	
SORDEL Anne Emilie	1 399,00	
SOUCHARD Léa	4 436,50	
SPATARO Kevin	3 000,00	
SROKA Philippe	389,00	
STAHL Nathalie	1 281,02	
STEINER Anne Catherine	405,00	
STOCKY Noelle	2 159,83	
SUBTIL David	7 767,00	
SUCHET LEO	3 000,00	
SUEUR Gwendoline	2 200,00	
SULZER David	2 769,00	
SUZIN Audrey	500,00	
SYLVIE LUMINET Sylvie	481,00	
TAILLARDAT Julien	3 000,00	
TALBOT Lea	350,00	
TALBOT Manuella	3 000,00	
TAMBORINI René	3 000,00	
TATU Sylvain	480,00	
TAYLOR Nicholas	481,00	
TERRAZ Dominique	3 573,00	
THABOUREY Laëtitia	3 000,00	
THEOLEYRE Mathieu	3 770,00	
THIBAUT Christophe	288,00	

Nom des bénéficiaires	Montant du fonds de concours ou de la subvention (numéraire)	Prestations en nature
THIELLEY Patrick	10 000,00	
THIERY Pierre	258,18	
THIRIET Julien	369,00	
THOMAS Guy	3 417,60	
THOMAS Tristan	288,00	
THOUNY Amandine	4 888,00	
TIENE Lucie	15 000,00	
TIFFAY Carol	3 000,00	
TINGUELY Stephane	32 466,98	
TISSOT Sébastien	2 105,00	
TOINARD Jean-Yves	3 098,00	
TONDU Jean	697,29	
TOUZANI Ahmed	9 504,00	
TRICON Pierre	3 000,00	
TRICOT Jean Luc Pascal	2 770,00	
TRIPONEY Antoine	3 000,00	
TRUCHON Perrine	6 166,00	
TUNGUT Suzanne	3 000,00	
TURCO Adrien	495,00	
TURPIN Jerome	3 000,00	
UKAJ KRASHNIK	2 190,00	
VACHER Remi	660,00	
VALLANTIN Aurelie	10 990,00	
VALLET Laurent	1 998,00	
VAN DORP TIMOTHEE	2 010,00	
VANCON Loïc	1 500,00	
VANDAELE LES JARDINS DU REBOUT Vincent	3 474,10	
VANDANEIGEN Geraldine	3 204,00	
VANDENHENDE Loïc	288,00	
VANDENSKRICK Julien	974,18	
VANLAETHEM Sandrine	3 584,00	
VANLULLE Anne-Marie	4 208,40	
VAUCHER Nathalie	2 399,00	
VAUTEY Aurélien	2 400,00	
VAUTRIN Alicia	500,00	
VAVOUIL CHRISTIANE	15 188,02	
VAZQUEZ Pablo	3 000,00	
VEAUX Mikael	2 540,00	
VEIL ELEN	3 000,00	
VELINE Jonathan	389,00	
VERCHERE Francois	1 840,00	
VERDIER TONY	3 000,00	
VERDOT BENJAMIN	15 000,00	
VERDOT Christian	5 348,00	
VERGER Melanie	2 410,00	
VERLY Renaud	1 000,00	
VERSCHEURE Ludovic	3 000,00	
VERY Lionel	674,82	
VIALLEMONTTEIL Cédric	3 000,00	
VIAUX Jerome	3 000,00	

Nom des bénéficiaires	Montant du fonds de concours ou de la subvention (numéraire)	Prestations en nature
VIDAMAN Christophe	3 000,00	
VIDET ARNAUD	1 602,71	
VIEIRA FESTA Kevin	3 000,00	
VIENNET Julien	7 628,16	
VIETTE Vincent	3 060,00	
VIGER Ludovic	6 000,00	
VIGLIOTTI Cindy	3 000,00	
VIGNERON CAROLINE	960,00	
VIGOGNE Raphael	342,00	
VILAIN Kristof	660,00	
VILCOT Vincent	3 080,00	
VINCENT Jerome	9 284,51	
VIRELY Quentin	540,00	
VIRLOGEUX Bruno	342,00	
VIVIER Baptiste	3 000,00	
VIVION Patrice	369,00	
VOLATIER Françoise	1 336,00	
VOLLE Pierre	7 000,00	
VOSGIN Denis	3 000,00	
VOYER Jean-Philippe	410,00	
VUILLEMIN Raymond	3 500,00	
VUITTENEZ Thibaud	389,00	
VURPILLAT CHABOD Helene	324,00	
WABER Willy	727,28	
WADEL Jacques	491,00	
WAGNON Tammy	3 000,00	
WAUQUIEZ Quentin	6 240,00	
WERTHEIMER Baptiste	551,61	
WIART Julien	1 417,00	
WINTERSTEN SABRINA	3 000,00	
ZACZKOWSKI Pierre Antoine	3 000,00	
ZANA Charlotte	500,00	
ZARAT Jean Baptiste	638,00	
ZEBALLOS HUERTA Omar Orlando	2 000,00	
ZEBALLOS Sophie	2 000,00	
ZENI Coraline	3 000,00	
ZOUBAIR Essajnani	2 500,00	
Autres	426 065,55	
AIDE AU TRANSPORT UT 89 D80H	62 250,00	
ARCJURASSIEN.CH	32 000,00	
ASS SYNDIC FRUITIERE DE GESTION FORESTIERE	3 200,00	
CONFEDERATION PAYSANNE BFC	33 476,00	
FRSEA BOURGOGNE FRANCHE COMTE	53 098,13	
GIE SYNERGIE CHAROLAIS : STATION DE JALOGNY	3 500,00	
GROUPEMENT FORESTIER LES COUPES	1 231,00	
INTERPORC FRANCHE COMTE	17 240,64	
MUTUALITE FRANCAISE 71	80 807,95	
MUTUALITE FRANCAISE BOURGUIGNONNE SERVICES DE SOINS ET ACCOMPAGNEMENT	5 310,00	

Nom des bénéficiaires	Montant du fonds de concours ou de la subvention (numéraire)	Prestations en nature
MUTUALITE FRANCAISE DE BOURGOGNE FRANCHE COMTE	45 940,00	
MUTUALITE SOCIALE AGRICOLE DE FRANCHE COMTE	3 510,00	
MUTUELLE DENTAIRE DE L'EST	1 575,00	
SCM SEQUANIX	996,00	
SOCIETE CIVILE GFR LES PETITS ACACIAS	450,00	
SOCIETE DE VITICULTURE DU JURA	39 755,83	
SYNDICAT COPROPRIETE MARMUZOTS	1 725,00	
UNION LOCALE CFTC	20 000,00	
UNION REGIONALE CFE CGC DE BOURGOGNE FRANCHE COMTE	20 000,00	
Personnes de droit public	263 253 503,44	
Etat	14 256 015,99	
ACADEMIE DES SCIENCES	14 071,92	
CCI 71 CFA DE L AUTOMOBILE	335 023,70	
DIRECTION DEPARTEMENTALE DES FINANCES PUBLIQUES DU DOUBS	0,00	Mise à disposition d'un agent
DIRECTION SPECIALISEE DES FINANCES PUBLIQUES POUR L ETRANGER	150 000,00	
INRAE DIJON / INSTITUT NATIONAL DE LA RECHERCHE AGRI ALIM ENV	1 488 088,70	
INSEE BOURGOGNE FRANCHE COMTE	35 900,00	
SECRETARIAT GENERAL MINISTERE TRANSITION ECOLOGIQUE SOLIDAIRE	12 232 931,67	
Régions	276 139,12	
CONSEIL REGIONAL AUVERGNE RHONE ALPES	259 339,12	
REGION GRAND EST	16 800,00	
Départements	14 312 809,11	
CONSEIL DEPARTEMENTAL COTE D OR CD 21	376 248,02	
CONSEIL DEPARTEMENTAL DE HAUTE SAONE	748 168,98	
CONSEIL DEPARTEMENTAL DE L YONNE	2 394 854,08	
CONSEIL DEPARTEMENTAL DE LA COTE D OR SITE MUSEOPARC ALESIA	192 211,78	
CONSEIL DEPARTEMENTAL DE LA NIEVRE CD 58	2 108 827,29	
CONSEIL DEPARTEMENTAL DE SAONE ET LOIRE	4 941 420,25	
CONSEIL DEPARTEMENTAL DU DOUBS CD 25	944 382,65	
CONSEIL DEPARTEMENTAL DU JURA CD 39	2 243 398,72	
CONSEIL DEPARTEMENTAL DU TERRITOIRE DE BELFORT CD 90	363 297,34	
Communes	43 230 659,35	
ABERGEMENT LE PETIT	15 000,00	
ABERGEMENT LES THESY	1 000,00	
ABONCOURT GESINCOURT	11 807,58	
ADAM LES VERCEL	1 000,00	
AGENCOURT	4 004,00	
AGENCOURT	35 000,00	
AGENCOURT	13 047,90	
AGENCOURT	21 746,50	
AGEY	1 500,00	
AGEY	25 200,00	
AHUY	6 000,00	
AHUY	30 000,00	
AISEY SUR SEINE	1 587,50	
ALLEREY	1 000,00	
ALLEROT	2 730,00	

Nom des bénéficiaires	Montant du fonds de concours ou de la subvention (numéraire)	Prestations en nature
ALLEROT	4 223,00	
ALLEROT	59 538,60	
ALLIGNY EN MORVAN	1 000,00	
ALLIGNY EN MORVAN	78 486,18	
ALLUY	1 500,00	
ALLUY	407,70	
ALOXE CORTON	1 500,00	
AMANCE	54 115,66	
AMANCE	9 015,40	
AMANCE	3 553,00	
AMANCEY	1 900,75	
ANDRYES	1 000,00	
ANDRYES	7 116,36	
ANDRYES	1 027,14	
ANGLURE SOUS DUN	3 275,84	
ANGLURE SOUS DUN	1 123,15	
ANJEUX	33 543,20	
ANNEOT	1 000,00	
ANNOUX	1 500,00	
ANOST	1 500,00	
ANOST	25 547,75	
ANOST	20 216,91	
ANOST	11 000,00	
ANTIGNY LA VILLE	1 000,00	
ANTULLY	1 500,00	
ANZY LE DUC	15 000,00	
ANZY LE DUC	25 000,00	
APPOIGNY	15 000,00	
APPOIGNY	25 000,00	
APPOIGNY	1 261,00	
ARBOIS	23 949,31	
ARBOIS	30 000,00	
ARBOIS	120 000,00	
ARBOIS	5 712,00	
ARBOIS	210,00	
ARBOIS	210,00	
ARC ET SENANS	190,00	
ARC ET SENANS	60,00	
ARC SOUS CICON	120 000,00	
ARC SOUS MONTENOT	5 600,00	
ARC SUR TILLE	1 045,00	
ARCEY	18 411,60	
ARCEY	14 185,60	
ARCEY	3 112,00	
ARCEY	60,00	
ARCEY	120,00	
ARCON	30 000,00	
ARCONCEY	1 500,00	
ARCY SUR CURE	1 000,00	
ARESCHE	1 500,00	

Nom des bénéficiaires	Montant du fonds de concours ou de la subvention (numéraire)	Prestations en nature
ARGIESANS	1 295,00	
ARGIESANS	10,00	
ARLAY	19 868,60	
ARLAY	310,75	
ARLAY	675,32	
ARLEUF	5 906,12	
ARLEUF	3 906,52	
ARNAY LE DUC	15 000,00	
ARNAY LE DUC	2 407,00	
ARNAY LE DUC	25 000,00	
ARSURE ARSURETTE	609,96	
ARSURE ARSURETTE	15 587,61	
ASNANS BEAUVOISIN	699,81	
ASNANS BEAUVOISIN	343,18	
ASNANS BEAUVOISIN	969,25	
ASNANS BEAUVOISIN	347,85	
ASNANS BEAUVOISIN	761,96	
ASNANS BEAUVOISIN	830,12	
ASNANS BEAUVOISIN	365,80	
ASNIERES LES DIJON	1 836,97	
AUBIGNY LA RONCE	1 731,00	
AUDINCOURT CEDEX	70 008,00	
AUDINCOURT CEDEX	22 500,00	
AUDINCOURT CEDEX	10,00	
AUDINCOURT CEDEX	13 600,00	
AUDINCOURT CEDEX	2 000,00	
AUDINCOURT CEDEX	1 600,00	
AUDINCOURT CEDEX	12 800,00	
AUMONT	1 500,00	
AUMONT	11 400,00	
AUTECHAUX ROIDE	16 044,00	
AUTET	757,82	
AUTUN	19 919,35	
AUTUN	46 412,00	
AUTUN	30 000,00	
AUTUN	57 984,26	
AUTUN	207,54	
AUTUN	1 250,00	
AUTUN	5 250,00	
AUTUN	33 926,00	
AUTUN	144 716,48	
AUTUN	24 000,00	
AUTUN	74 778,89	
AUTUN	336 000,00	
AUTUN	2 400,00	
AUTUN	10 000,00	
AUTUN	6 664,00	
AUTUN	9 000,00	
AUTUN	11 900,00	
AUVILLARS SUR SAONE	1 500,00	

Nom des bénéficiaires	Montant du fonds de concours ou de la subvention (numéraire)	Prestations en nature
AUXERRE CEDEX	6 000,00	
AUXERRE CEDEX	6 314,45	
AUXERRE CEDEX	4 185,00	
AUXERRE CEDEX	20 000,00	
AUXERRE CEDEX	2 481,60	
AUXERRE CEDEX	37 957,77	
AUXERRE CEDEX	40 291,48	
AUXERRE CEDEX	197 399,20	
AUXERRE CEDEX	35 136,00	
AUXERRE CEDEX	36 000,00	
AUXERRE CEDEX	57 349,16	
AUXERRE CEDEX	38 947,62	
AUXERRE CEDEX	28 928,20	
AUXERRE CEDEX	40 000,00	
AUXERRE CEDEX	120 000,00	
AUXERRE CEDEX	4 400,00	
AUXERRE CEDEX	4 993,89	
AUXERRE CEDEX	4 500,00	
AUXERRE CEDEX	3 414,86	
AUXERRE CEDEX	6 000,00	
AUXON LES VESOUL	2 448,32	
AUXONNE	27 000,00	
AUXONNE	100 741,99	
AUXY	1 754,00	
AVALLON	11 636,18	
AVALLON 89206	4 696,00	
AVALLON 89206	10 642,00	
AVILLEY	42 000,00	
AVOSNES	1 000,00	
AVOUDREY	23 870,00	
BADEVEL	4 928,40	
BADEVEL	4 280,00	
BADEVEL	95 736,00	
BADEVEL	16 304,00	
BADEVEL	81 520,00	
BAGNOT	3 199,31	
BAIGNEUX LES JUIFS	4 108,08	
BALOT	17 254,16	
BARD LE REGULIER	16 630,60	
BARON	3 474,30	
BARON	5 727,68	
BARRETAINE	1 000,00	
BATTRANS	948,00	
BATTRANS	500,00	
BAUDEMONT	7 236,46	
BAUDRIERES	30 000,00	
BAUDRIERES	42 876,32	
BAUDRIERES	2 218,00	
BAUDRIERES	2 296,53	
BAUDRIERES	3 822,39	

Nom des bénéficiaires	Montant du fonds de concours ou de la subvention (numéraire)	Prestations en nature
BAUGY	6 496,88	
BAUGY	2 227,50	
BAUME LES DAMES CEDEX	9 400,00	
BAUME LES DAMES CEDEX	11 090,46	
BAUME LES DAMES CEDEX	665,00	
BAUME LES DAMES CEDEX	4 012,59	
BAUME LES DAMES CEDEX	220,00	
BAUME LES DAMES CEDEX	695,00	
BAUME LES DAMES CEDEX	2 000,00	
BAUME LES DAMES CEDEX	240,00	
BAUME LES MESSIEURS	1 684,80	
BAUME LES MESSIEURS	87 923,20	
BAUME LES MESSIEURS	20 000,00	
BAVANS	1 581,30	
BAVANS	95 960,00	
BAVANS	86 335,52	
BAVERANS	7 127,00	
BAVILLIERS	10,00	
BAZARNES	1 318,30	
BAZOLLES	1 000,00	
BAZOLLES	14 154,00	
BEAUBERY	45,00	
BEAUBERY	60,00	
BEAUBERY	60,00	
BEAUBERY	60,00	
BEAUBERY	12 563,10	
BEAUCOURT	3 055,50	
BEAUCOURT	8 627,00	
BEAUMONT LA FERRIERE	21 000,00	
BEAUNE CEDEX	762 463,59	
BEAUNE CEDEX	18 720,00	
BEAUNE CEDEX	737 536,41	
BEAUNE CEDEX	53 697,18	
BEAUNE CEDEX	1 500,00	
BEAUNE CEDEX	10 200,00	
BEAUREPAIRE EN BRESSE	2 261,33	
BELAN SUR OURCE	4 082,00	
BELFORT	17 706,40	
BELFORT	25 210,71	
BELFORT	32 086,00	
BELFORT	20 155,00	
BELFORT	41 861,00	
BELFORT	17 857,26	
BELFORT CEDEX	81 545,06	
BELFORT CEDEX	4 000,00	
BELFORT CEDEX	220,00	
BELFORT CEDEX	255,00	
BELFORT CEDEX	11 000,00	
BELFORT CEDEX	10 500,00	
BELLEFONTAINE	308,06	

Nom des bénéficiaires	Montant du fonds de concours ou de la subvention (numéraire)	Prestations en nature
BELLEFONTAINE	226,59	
BELLEFONTAINE	253,87	
BELLEVESVRE	6 607,00	
BELLEVESVRE	41 220,67	
BENOISEY	1 000,00	
BERGESSERIN	3 147,00	
BERSAILLIN	30 606,10	
BERSAILLIN	7 840,00	
BESANCON	1 508,00	
BESANCON CEDEX	3 000,00	
BESANCON CEDEX 3	8 826,00	
BESANCON CEDEX 3	31 500,00	
BESANCON CEDEX 3	22 441,00	
BESANCON CEDEX 3	615,00	
BESANCON CEDEX 3	1 050,00	
BESANCON CEDEX 3	25 000,00	
BESANCON CEDEX 3	52 929,90	
BESANCON CEDEX 3	48 362,52	
BESANCON CEDEX 3	37 410,38	
BESANCON CEDEX 3	16 582,00	
BESANCON CEDEX 3	90 000,00	
BESANCON CEDEX 3	90 000,00	
BESANCON CEDEX 3	90 000,00	
BESANCON CEDEX 3	46 855,17	
BESANCON CEDEX 3	62 561,91	
BESANCON CEDEX 3	25 020,00	
BESANCON CEDEX 3	2 721,60	
BESANCON CEDEX 3	60 000,00	
BESANCON CEDEX 3	18 488,80	
BESANCON CEDEX 3	48 872,78	
BESANCON CEDEX 3	39 845,29	
BESANCON CEDEX 3	14 104,20	
BESANCON CEDEX 3	1 942 380,26	
BESANCON CEDEX 3	3 000,00	
BESANCON CEDEX 3	5 000,00	
BESANCON CEDEX 3	4 000,00	
BESANCON CEDEX 3	2 500,00	
BESANCON CEDEX 3	7 163,48	
BESSEY LES CITEAUX	2 527,00	
BETHONCOURT	1 938,14	
BETHONCOURT	2 000,00	
BEUREY BAUGUAY	1 500,00	
BIANS LES USIERS	8 983,50	
BICHES	3 256,60	
BILLY CHEVANNES	518,26	
BILLY SUR OISY	3 840,00	
BLAISY BAS	2 631,00	
BLAMONT	107 938,57	
BLAMONT	67 469,97	
BLANCEY	1 500,00	

Nom des bénéficiaires	Montant du fonds de concours ou de la subvention (numéraire)	Prestations en nature
BLANOT	7 400,00	
BLANOT	7 400,00	
BLANZY	490 812,10	
BLANZY	90,00	
BLANZY	90,00	
BLANZY	90,00	
BLANZY	90,00	
BLENEAU	4 849,93	
BLESSEY	1 500,00	
BLETTERANS	164 708,27	
BLETTERANS	38 048,80	
BLETTERANS	29 048,40	
BLETTERANS	44 609,40	
BLETTERANS	239 026,20	
BLETTERANS	14 000,00	
BLIGNY LE SEC	500,00	
BLOIS SUR SEILLE	9 990,00	
BLOIS SUR SEILLE	3 996,00	
BLYE	1 340,00	
BOIS D AMONT	372,96	
BOIS D AMONT	161,28	
BOIS D AMONT	329,39	
BOIS D AMONT	154,14	
BOIS D AMONT	231,84	
BOIS D AMONT	110,88	
BOIS D AMONT	211,68	
BOIS D AMONT	211,68	
BOIS D ARCY	4 251,00	
BOIS DE GAND	1 000,00	
BONCOURT LE BOIS	1 208,48	
BONNAY	1 000,00	
BONNETAGE	17 407,80	
BONNETAGE	26 692,20	
BORNAY	13 462,01	
BOSJEAN	1 750,27	
BOSJEAN	30 487,53	
BOUCLANS	40,00	
BOUCLANS	40,00	
BOUHANS	10 197,05	
BOURBON LANCY	2 650,40	
BOURBON LANCY	500,00	
BOUROGNE	35,00	
BOUROGNE	5,00	
BOYER	1 000,00	
BRAIN	7 677,00	
BRAINANS	500,00	
BRANCHES	808,77	
BRASSY	2 000,00	
BRAZEY EN PLAINE	80 000,00	
BRAZEY EN PLAINE	22 792,80	

Nom des bénéficiaires	Montant du fonds de concours ou de la subvention (numéraire)	Prestations en nature
BRESSE SUR GROSNE	30 985,50	
BRESSE SUR GROSNE	68 518,68	
BRETIGNY	1 000,00	
BREUCHOTTE	21 000,00	
BREUREY LES FAVERNEY	1 900,00	
BRIANNY	1 000,00	
BRIENNE	6 748,00	
BRIENON SUR ARMANCON	14 288,20	
BRIENON SUR ARMANCON	1 213,16	
BRIOD	7 608,00	
BRION	1 000,00	
BROYE	921,57	
BULCY	500,00	
BULLE	6 063,00	
BUSSEROTTE ET MONTENAILLE	31 572,80	
BUSSIERES	500,00	
BUSSIERES	5 116,46	
BUSSY EN OTHE	1 075,67	
BUSSY LA PESLE	1 000,00	
BUXY	40 871,58	
CEMBOING	12 548,90	
CERCY LA TOUR	7 494,50	
CERCY LA TOUR	10 590,72	
CERNANS	1 000,00	
CERNANS	3 122,00	
CERVON	1 500,00	
CEZY	10 000,00	
CEZY	780,09	
CHABLIS	118 400,00	
CHAGNY	61 622,10	
CHAGNY	72 000,00	
CHAGNY	5,00	
CHAILLEY	3 189,21	
CHARENTRE	4 920,00	
CHALLUY	1 261,00	
CHALON SUR SAONE CEDEX	5 850,00	
CHALON SUR SAONE CEDEX	1 050,00	
CHALON SUR SAONE CEDEX	4 431,00	
CHALON SUR SAONE CEDEX	2 625,00	
CHALON SUR SAONE CEDEX	3 850,00	
CHALON SUR SAONE CEDEX	89 754,54	
CHALON SUR SAONE CEDEX	377 918,66	
CHALON SUR SAONE CEDEX	135 280,19	
CHALON SUR SAONE CEDEX	400 000,00	
CHALON SUR SAONE CEDEX	83 200,00	
CHALON SUR SAONE CEDEX	100 000,00	
CHALON SUR SAONE CEDEX	526 709,63	
CHALON SUR SAONE CEDEX	19 865,41	
CHALON SUR SAONE CEDEX	15 000,00	
CHALON SUR SAONE CEDEX	7 500,00	

Nom des bénéficiaires	Montant du fonds de concours ou de la subvention (numéraire)	Prestations en nature
CHALON SUR SAONE CEDEX	3 750,00	
CHAMESSON	2 507,00	
CHAMPAGNOLE CEDEX	4 018,00	
CHAMPAGNOLE CEDEX	765,00	
CHAMPAGNOLE CEDEX	850,00	
CHAMPCEVRAIS	1 617,55	
CHAMPDIVERS	20 199,16	
CHAMPEAU EN MORVAN	3 473,00	
CHAMPIGNELLES	2 723,00	
CHAMPIGNELLES	404,39	
CHAMPIGNY	2 010,00	
CHAMPIGNY	873,47	
CHAMPLAY	946,27	
CHAMPLECY	2 361,15	
CHAMPLITTE	26 999,00	
CHAMPLITTE	47 190,00	
CHAMPLITTE	40 166,00	
CHAMPVANS	28 784,00	
CHAMVRES	1 350,65	
CHANCEAUX	20 919,00	
CHANCIA	1 554,28	
CHANCIA	3 133,42	
CHANGY	2 111,49	
CHANGY	3 108,59	
CHANGY	3 035,27	
CHAPELLE VOLAND	33 556,20	
CHAPOIS	4 867,02	
CHARETTE VARENNES	500,00	
CHARGEY LES GRAY	8 874,76	
CHARGEY LES GRAY	5 946,00	
CHARNAY LES CHALON	10 834,01	
CHARNAY LES CHALON	17 988,54	
CHARNY	5 140,00	
CHARNY	3 941,17	
CHARNY	4 084,48	
CHAROLLES	2 970,00	
CHASSELAS	10 500,00	
CHASSELAS	8 608,75	
CHASSELAS	585,89	
CHASSEY LES MONTBOZON	1 500,00	
CHASSEY LES MONTBOZON	3 705,50	
CHASSEY LES MONTBOZON	16 249,53	
CHASSEY LES MONTBOZON	3 705,50	
CHASSIGNY SOUS DUN	859,76	
CHASSIGNY SOUS DUN	2 493,61	
CHASSIGNY SOUS DUN	4 808,93	
CHASSY	9 914,56	
CHASTELLUX SUR CURE	9 182,00	
CHATEAU	1 000,00	
CHATEAU CHALON	10 382,00	

Nom des bénéficiaires	Montant du fonds de concours ou de la subvention (numéraire)	Prestations en nature
CHATEAU CHALON	12 667,20	
CHATEAU CHALON	21 112,00	
CHATEAU CHINON	500,00	
CHATEAU CHINON	19 108,98	
CHATEL CENSOIR	2 362,50	
CHATEL CENSOIR	1 500,00	
CHATEL CENSOIR	5 640,00	
CHATEL CENSOIR	8 160,00	
CHATEL CENSOIR	7 200,00	
CHATEL GERARD	5 130,00	
CHATELBLANC	4 657,18	
CHATENOIS	943,20	
CHATENOIS LES FORGES	17 370,41	
CHATENOY LE ROYAL	134 564,90	
CHATENOY LE ROYAL	60 000,00	
CHATILLON EN BAZOIS	28 332,30	
CHATILLON SUR SEINE	60 000,00	
CHATILLON SUR SEINE	12 000,00	
CHATILLON SUR SEINE	9 600,00	
CHAUDENAY LA VILLE	1 500,00	
CHAUFFAILLES	44 840,00	
CHAULGNES	9 799,68	
CHAULGNES	6 793,54	
CHAUMONT LE BOIS	1 503,49	
CHAUMONT LE BOIS	1 530,00	
CHAUSSIN	12 486,56	
CHAUVIREY LE CHATEL	12 615,73	
CHAUX DES PRES	70 743,80	
CHAUX DES PRES	18 381,42	
CHAUX DES PRES	82 000,00	
CHAUX DES PRES	197 146,52	
CHAUX DES PRES	32 047,31	
CHAUX DES PRES	88 520,04	
CHAUX DES PRES	105 013,96	
CHAUX DES PRES	112 054,77	
CHAUX DES PRES	40 000,00	
CHAUX DU DOMBIEF	1 000,00	
CHAY	5 697,50	
CHAZEUIL	827,24	
CHEMAUDIN	5,00	
CHEMIN D AISEY	2 021,00	
CHENAY LE CHATEL	4 853,48	
CHENEBIER	2 042,58	
CHENEVREY ET MOROGNE	5 600,00	
CHENOVE	128 076,76	
CHENY	2 273,01	
CHEROY	1 010,96	
CHEVAGNY LES CHEVRIERES	1 500,00	
CHEVAGNY SUR GUYE	190,00	
CHEVIGNY ST SAUVEUR	90 229,00	

Nom des bénéficiaires	Montant du fonds de concours ou de la subvention (numéraire)	Prestations en nature
CHEVIGNY ST SAUVEUR	53 116,00	
CHEVIGNY ST SAUVEUR	1 500,00	
CHICHERY	1 148,46	
CHIDDES	1 000,00	
CHIDDES	1 000,00	
CHILLY LE VIGNOBLE	1 500,00	
CHILLY LE VIGNOBLE	21 399,94	
CHILLY LE VIGNOBLE	15 000,00	
CHILLY LE VIGNOBLE	26 582,93	
CHISSEY EN MORVAN	1 000,00	
CIEL	3 062,40	
CIEL	38 280,00	
CIRY LE NOBLE	6 120,00	
CIRY LE NOBLE	1 614,00	
CIVRY EN MONTAGNE	1 000,00	
CIZE	34 735,00	
CIZE	470,73	
CLAIRVAUX LES LACS	80,00	
CLAIRVAUX LES LACS	90,00	
CLAMECY	25 514,46	
CLAMECY	2 500,00	
CLAMECY	4 000,00	
CLAMECY	7 904,66	
CLAMECY	13 095,78	
CLAMECY	24 000,00	
CLAMECY	2 500,00	
CLAMECY	8 976,00	
CLEMENCEY	1 580,00	
CLEMENCEY	888,12	
CLEMENCEY	2 800,00	
CLENAY	500,00	
CLERON	4 800,00	
CLERON	35 000,00	
CLERVAL	230 789,36	
CLERVAL	58 620,00	
CLESSE	2 000,00	
CLESSE	37 428,38	
CLESSY	2 222,58	
CLESSY	3 627,42	
CLUNY	1 304,40	
CLUNY	63 213,28	
CLUNY	2 430,30	
CLUNY	7 200,00	
CLUNY	1 000,00	
CLUX	9 626,73	
CLUX	6 882,95	
CLUX	1 883,32	
CLUX	4 835,00	
COLLONGE EN CHAROLLAIS	64 129,00	
COLLONGES LES BEVY	1 934,98	

Nom des bénéficiaires	Montant du fonds de concours ou de la subvention (numéraire)	Prestations en nature
COLOMBIER EN BRIONNAIS	4 025,01	
COLOMBIER EN BRIONNAIS	15 653,52	
COLOMBIER EN BRIONNAIS	6 737,85	
COMMENAILLES	2 240,38	
COMMENAILLES	1 261,00	
COMMENAILLES	861,00	
COMMUNE DE THOIRETTE COISIA	1 000,00	
CONFLANS SUR LANTERNE	3 305,00	
CONLIEGE	1 500,00	
CORANCY	1 855,00	
CORGOLAIN	4 340,72	
CORTEVAIX	21 805,56	
COSNE COURS SUR LOIRE	28 522,00	
COSNE COURS SUR LOIRE	21 341,25	
COUCHES	14 743,00	
COULANGES LA VINEUSE	38 400,00	
COULANGES LA VINEUSE	30 872,03	
COULANGES LA VINEUSE	8 834,40	
COULANGES LA VINEUSE	500,00	
COULANGES LES NEVERS	41 427,60	
COULANGES LES NEVERS	14 000,00	
COULANGES LES NEVERS	105 000,00	
COULANGES LES NEVERS	5 014,20	
COULANGES LES NEVERS	72 000,00	
COULANGES SUR YONNE	695,54	
COURBAN	3 550,00	
COURCELLES LES MONTBELIARD	25 458,91	
COURCELLES LES SEMUR	1 500,00	
COURCUIRE	7 589,28	
COURGIS	1 457,95	
COURLAOUX	2 961,00	
COURSON LES CARRIERES	3 235,10	
COUSANCE	30,00	
CRAIN	1 419,97	
CRAMANS	789,26	
CRAMANS	243,37	
CRAMANS	372,82	
CRAMANS	683,62	
CREPAND	1 580,23	
CRISSEY	2 557,50	
CROMARY	15 000,00	
CROMARY	25 000,00	
CRONAT	1 000,00	
CROUZET MIGETTE	50 000,00	
CRUX LA VILLE	552,80	
CRUX LA VILLE	2 211,20	
CUISEAUX	8 800,00	
CUISEAUX	8 772,72	
CUISEAUX	104 800,00	
CUISEAUX	113 592,00	

Nom des bénéficiaires	Montant du fonds de concours ou de la subvention (numéraire)	Prestations en nature
CUISEAUX	10 520,00	
CUISERY	9 770,00	
CUNCY LES VARZY	17 231,90	
CURGY	26 550,30	
CURTIL SOUS BUFFIERES	1 000,00	
CUSSEY SUR L OGNON	33 272,24	
CUSSY EN MORVAN	1 855,00	
CUSSY LES FORGES	1 500,00	
CUSSY LES FORGES	1 213,16	
CUZY	1 500,00	
DAMBELIN	7 737,60	
DAMBELIN	807,74	
DAMPARIS	3 000,00	
DAMPIERRE SOUS BOUHY	5 334,10	
DAMPIERRE SUR LINOTTE	3 355,00	
DAMPIERRE SUR LINOTTE	22 883,00	
DAMPIERRE SUR SALON	10 000,00	
DANJOUTIN	75 600,16	
DANJOUTIN	63 119,40	
DANJOUTIN	64 190,06	
DANJOUTIN	125,00	
DANJOUTIN	80,00	
DANNEMARIE SUR CRETE	215,00	
DARCEY	2 500,00	
DARCEY	7 500,00	
DARCEY	17 500,00	
DECIZE	20 692,00	
DECIZE	11 350,00	
DECIZE	12 623,33	
DELLE	52 884,00	
DELLE	165,00	
DEMIGNY	10 500,00	
DETTEY	1 000,00	
DEVECEY	7 500,00	
DIANCEY	1 000,00	
DICONNE	3 284,35	
DICONNE	1 126,06	
DIENNES AUBIGNY	11 823,00	
DIGES	1 415,35	
DIGOIN	47 700,00	
DIJON CEDEX	3 545,26	
DIJON CEDEX	2 517,76	
DIJON CEDEX	153 438,88	
DIJON CEDEX	20 000,00	
DIJON CEDEX	80 000,00	
DIJON CEDEX	28 894,00	
DIJON CEDEX	160 000,00	
DIJON CEDEX	45 000,00	
DIJON CEDEX	120 000,00	
DIJON CEDEX	107 412,00	

Nom des bénéficiaires	Montant du fonds de concours ou de la subvention (numéraire)	Prestations en nature
DIJON CEDEX	16 965,60	
DIJON CEDEX	16 259,00	
DIJON CEDEX	50 179,00	
DIJON CEDEX	4 975,01	
DIJON CEDEX	470 840,74	
DIJON CEDEX	229 500,00	
DIJON CEDEX	1 500,00	
DIJON CEDEX	280 500,00	
DISSANGIS	8 640,00	
DIXMONT	3 003,78	
DIXMONT	11 505,00	
DIXMONT	25 168,00	
DOLE	15 000,00	
DOLE	8 740,00	
DOLE	367 739,97	
DOLE	45 635,06	
DOLE	54 000,00	
DOLE	128 000,00	
DOLE	34 960,00	
DOLE	93 674,39	
DOLE	4 140,00	
DOLE	107 306,41	
DOLE	268 952,91	
DOLE	17 500,00	
DOLE	40 000,00	
DOLE	2 000,00	
DOLE	3 000,00	
DOLE	5 000,00	
DOLE	4 000,00	
DOMBLANS	20 000,00	
DOMECY SUR CURE	808,77	
DOMECY SUR LE VAULT	1 000,00	
DOMPIERRE LES ORMES	2 696,48	
DOMPIERRE LES ORMES	4 477,18	
DONZY	10 110,00	
DONZY	85 000,00	
DONZY	7 195,52	
DONZY	1 980,38	
DONZY	34 275,68	
DORNES	6 218,00	
DORNES	44 486,41	
DOUBS	30 000,00	
DOUBS	28 150,00	
DOUCIER	13 380,00	
DOURNON	1 000,00	
DRACY LES COUCHES	5 950,95	
DRAMBON	420 756,00	
DUN LES PLACES	7 300,16	
ECUISSSES	1 291,00	
EGUILLY	1 500,00	

Nom des bénéficiaires	Montant du fonds de concours ou de la subvention (numéraire)	Prestations en nature
EPERVANS	10 365,00	
EPERVANS	32 730,00	
EPINAC	2 966,00	
EPINAC	36 274,00	
EPINEAU LES VOVES	274,98	
EPOISSES	1 500,00	
EPOISSES	2 052,00	
ESBARRES	1 500,00	
ESSERTENNE	5 350,00	
ETAIS	1 350,00	
ETALANS	23 149,19	
ETANG SUR ARROUX	66 132,00	
ETIVAL	85,00	
ETIVAL	563,11	
ETIVAL	476,48	
ETIVAL	238,24	
ETRIGNY	4 032,00	
ETRIGNY	17 220,50	
ETRIGNY	57 402,00	
ETRIGNY	10 185,00	
ETRIGNY	94 600,00	
ETUPES	1 070,87	
ETUPES	656,41	
ETUPES	2 000,00	
EVETTE SALBERT	10 000,00	
EVETTE SALBERT	98 000,00	
EXINCOURT	35,00	
FAUCOGNEY ET LA MER	42 103,40	
FAUCOGNEY ET LA MER	30 213,83	
FAUCOGNEY ET LA MER	5 600,00	
FEDRY	1 000,00	
FILAIN	1 500,00	
FILAIN	1 584,00	
FLACEY	11 520,00	
FLAGY	1 869,00	
FLAVIGNY SUR OZERAIN	40 000,00	
FLEUREY LES FAVERNEY	5 200,94	
FLEURY LA MONTAGNE	11 001,03	
FONCINE LE HAUT	20 320,00	
FONCINE LE HAUT	75,00	
FONCINE LE HAUT	35,00	
FONTAIN	7 000,00	
FONTAINE FRANCAISE	2 589,00	
FONTAINE FRANCAISE	42 000,00	
FONTAINE FRANCAISE	12 390,00	
FONTAINE FRANCAISE	1 581,19	
FONTAINES	8 516,70	
FONTAINES	16 400,00	
FONTAINES	10 000,00	
FONTAINES	18 000,00	

Nom des bénéficiaires	Montant du fonds de concours ou de la subvention (numéraire)	Prestations en nature
FONTAINES EN DUESMOIS	2 986,43	
FONTAINES LES SECHES	1 420,00	
FONTENAY	3 380,00	
FONTENAY	1 000,00	
FONTENAY PRES VEZELAY	1 000,00	
FONTENOY	82 623,25	
FOUGEROLLES	2 697,40	
FOURCHAMBAULT	36 120,00	
FOURCHAMBAULT	3 000,00	
FOURNAUDIN	1 500,00	
FOURNETS LUISANS	20 475,00	
FOUSSEMAGNE	25,00	
FRAISANS	4 126,00	
FRANCHEVILLE	2 704,00	
FRANGY EN BRESSE	24 752,63	
FRASNE	7 764,09	
FRASNE	120 000,00	
FRASNE	72 000,00	
FRESNES	20 267,20	
FRETTERANS	500,00	
FROIDECONCHE	222 643,53	
GARCHY	2 500,00	
GATEY	786,50	
GATEY	650,65	
GATEY	680,63	
GENELARD	4 428,00	
GENELARD	10 274,00	
GENEY	883,68	
GENEY	12 758,50	
GENLIS	31 258,00	
GENLIS	20 000,00	
GENLIS	9 271,25	
GENNES	33 212,90	
GENOUILLY	44 860,00	
GERAISE	1 000,00	
GERGY	3 487,50	
GERGY	8 000,00	
GERLAND	5 736,00	
GERLAND	1 434,00	
GERLAND	2 356,00	
GERMIGNY	1 552,85	
GERMIGNY SUR LOIRE	2 465,00	
GERMOLLES SUR GROSNE	1 000,00	
GEVREY CHAMBERTIN	100 212,30	
GEVROLLES	127,93	
GEVROLLES	123,83	
GEVRY	10 522,00	
GEZIER ET FONTENELAY	8 445,20	
GIROLLES	1 000,00	
GIROMAGNY	4 520,00	

Nom des bénéficiaires	Montant du fonds de concours ou de la subvention (numéraire)	Prestations en nature
GIROMAGNY	60 000,00	
GIROMAGNY	75 516,00	
GIRY	1 883,50	
GISSEY SOUS FLAVIGNY	1 500,00	
GISSEY SUR OUCHE	14 826,00	
GONSANS	5 775,00	
GONSANS	15 000,00	
GRANCEY SUR OURCE	2 957,83	
GRANCEY SUR OURCE	4 480,00	
GRANCEY SUR OURCE	4 965,50	
GRAND CHARMONT	41 550,00	
GRAND CHARMONT	6 391,79	
GRANDVILLARS	17 908,28	
GRANDVILLARS	23 535,46	
GRANDVILLARS	76 365,41	
GRANDVILLARS	12 866,93	
GRANDVILLARS	49 536,80	
GRANGES	2 500,00	
GRANGES	31 822,50	
GRANGES	500,00	
GRAY CEDEX	46 841,60	
GRAY CEDEX	70,00	
GRAY CEDEX	60,00	
GRAYE ET CHARNAY	12 000,00	
GRESIGNY STE REINE	1 108,93	
GRISELLES	1 091,00	
GRON	262 908,72	
GUERFAND	13 727,00	
GUERIGNY	20 607,80	
GUERIGNY	1 261,00	
GUEUGNON	680,01	
GUILLOIN	1 000,00	
GURGY LE CHATEAU	1 681,64	
GURGY LE CHATEAU	9 063,36	
GUYANS DURNES	1 140,48	
GUYANS DURNES	42 233,17	
HAUTEROUCHE	1 500,00	
HAUTEROUCHE	27 636,00	
HAUTEROUCHE	80 000,00	
HAUTEROUCHE	13 500,30	
HERICOURT	90 799,91	
HERICOURT	103 771,17	
HERICOURT	43 228,83	
HERICOURT	152 250,00	
HERICOURT	5 000,00	
HERICOURT	5 000,00	
HERICOURT	5 000,00	
HERICOURT	5 000,00	
HERICOURT	5 000,00	
HERICOURT	5 000,00	

Nom des bénéficiaires	Montant du fonds de concours ou de la subvention (numéraire)	Prestations en nature
HERY	8 000,00	
HERY	145,58	
IGE	45,00	
IGE	60,00	
IGE	40,00	
IGE	60,00	
IGUERANDE	9 000,00	
IGUERANDE	15 000,00	
IGUERANDE	500,00	
IMPHY	1 500,00	
IRANCY	5 416,20	
IRANCY	1 805,40	
IRANCY	9 706,80	
IRANCY	60 000,00	
IRANCY	3 235,60	
IS SUR TILLE	1 956,80	
IS SUR TILLE	25 709,60	
IS SUR TILLE	105 844,00	
IS SUR TILLE	4 358,00	
ISLAND	2 870,00	
IZEURE	13 489,60	
JAILLY LES MOULINS	1 000,00	
JALLANGES	500,00	
JANCIGNY	18 277,22	
JOIGNY	46 478,00	
JOIGNY	11 664,80	
JOIGNY	17 694,90	
JOIGNY	8 164,26	
JOIGNY	160 833,66	
JOIGNY	27 866,04	
JOIGNY	88 826,47	
JOIGNY	8 000,00	
JOIGNY	6 000,00	
JOIGNY	900,00	
JOIGNY	2 724,50	
JOIGNY	3 600,00	
JOUEY	1 500,00	
JOUGNE	5,00	
JOUX LA VILLE	1 010,97	
JUGY	8 050,00	
JUIF	500,00	
L ABERGEMENT STE COLOMBE	14 377,77	
L ECOUVOTTE	4 116,00	
L ISLE SUR LE DOUBS	117 740,42	
L ISLE SUR LE DOUBS	117 740,42	
L ISLE SUR LE DOUBS	8 111,60	
L ISLE SUR LE DOUBS	1 588,20	
L ISLE SUR LE DOUBS	99 000,00	
L ISLE SUR LE DOUBS	83 086,00	
L ISLE SUR LE DOUBS	39 408,88	

Nom des bénéficiaires	Montant du fonds de concours ou de la subvention (numéraire)	Prestations en nature
L ISLE SUR SEREIN	15 204,00	
LA BARRE	1 500,00	
LA CHAPELLE DE GUINCHAY	134 290,00	
LA CHAPELLE SOUS UCHON	1 000,00	
LA CHAPELLE ST ANDRE	4 372,00	
LA CHAPELLE THECLE	8 878,98	
LA CHAPELLE THECLE	4 423,73	
LA CHARITE SUR LOIRE	28 146,62	
LA CHARITE SUR LOIRE	60 000,00	
LA CHARITE SUR LOIRE	10 777,64	
LA CHARITE SUR LOIRE	46 865,00	
LA CHARITE SUR LOIRE	70 746,08	
LA CHARITE SUR LOIRE	61 840,00	
LA CHARITE SUR LOIRE	14 789,10	
LA CHARITE SUR LOIRE	7 720,00	
LA CHARITE SUR LOIRE	10 280,00	
LA CHARITE SUR LOIRE	31 167,00	
LA CHARITE SUR LOIRE	500,00	
LA CHARME	1 000,00	
LA CHAUMUSSE	775,25	
LA CHENALOTTE	28 786,82	
LA CHENALOTTE	4 646,81	
LA CHENALOTTE	2 400,00	
LA CHENALOTTE	92 385,60	
LA CLUSE ET MIJOUX	875,00	
LA CLUSE ET MIJOUX	115,00	
LA COMELLE	1 500,00	
LA DEMIE	1 000,00	
LA FERMETE	4 247,00	
LA FERMETE	1 062,00	
LA FRETTE	1 500,00	
LA POSTOLLE	8 996,66	
LA RIVIERE DRUGEON	8 806,00	
LA RIVIERE DRUGEON	5 733,00	
LA ROCHE EN BRENIL	1 500,00	
LA SALLE	1 500,00	
LA TAGNIERE	1 000,00	
LA VERGENNE	875,00	
LABERGEMENT STE MARIE	180 411,37	
LACANCHE	1 000,00	
LACHAPELLE SOUS ROUGEMONT	5 632,50	
LACHAPELLE SOUS ROUGEMONT	5 806,20	
LACHAPELLE SOUS ROUGEMONT	7 373,13	
LACHAPELLE SOUS ROUGEMONT	22 119,39	
LACHAPELLE SOUS ROUGEMONT	1 000,00	
LACOUR D ARCENAY	1 000,00	
LACROST	1 000,00	
LADOIX SERRIGNY	3 018,44	
LADOIX SERRIGNY	1 363,40	
LADOIX SERRIGNY	4 484,55	

Nom des bénéficiaires	Montant du fonds de concours ou de la subvention (numéraire)	Prestations en nature
LAIGNES	2 808,00	
LAIRE	61 330,86	
LAIVES	7 439,20	
LAIVES	10 133,42	
LANTILLY	1 600,00	
LAPERRIERE SUR SAONE	2 506,00	
LAVANS LES ST CLAUDE	363,02	
LAVANS LES ST CLAUDE	652,78	
LAVANS LES ST CLAUDE	781,61	
LAVANS LES ST CLAUDE	180,00	
LAVANS LES ST CLAUDE	725,64	
LAVANS LES ST CLAUDE	80,00	
LAVONCOURT	10 468,00	
LAVONCOURT	16 396,85	
LE BARBOUX	7 034,75	
LE BREUIL	90,00	
LE BREUIL	30,00	
LE BREUIL	140,00	
LE BREUIL	100,00	
LE BREUIL	60,00	
LE CREUSOT	138 687,00	
LE CREUSOT	16 000,00	
LE CREUSOT	6 000,00	
LE CREUSOT	5 000,00	
LE CREUSOT	3 000,00	
LE MAGNORAY	1 500,00	
LE MIROIR	3 050,00	
LE RUSSEY	85,00	
LE TARTRE	4 620,00	
LE VILLARS	2 909,72	
LE VILLARS	2 360,72	
LECT	1 300,00	
LEPUIX	4 572,00	
LEPUIX	106 711,41	
LERY	1 000,00	
LES AUXONS	10 000,00	
LES AUXONS	17 900,00	
LES AUXONS	1 630,00	
LES BOUCHOUX	1 000,00	
LES CROZETS	898,17	
LES CROZETS	1 436,67	
LES CROZETS	792,33	
LES ECORCES	12 641,02	
LES ECORCES	78 000,00	
LES ESSARDS TAIGNEVAUX	719,88	
LES ESSARDS TAIGNEVAUX	704,91	
LES FINS	1 978,00	
LES FINS	17 075,00	
LES FOURGS	8 471,00	
LES GRAS	1 000,00	

Nom des bénéficiaires	Montant du fonds de concours ou de la subvention (numéraire)	Prestations en nature
LES HAYS	949,65	
LES HAYS	4 603,01	
LES HAYS	719,88	
LES HAYS	704,91	
LES HOPITAUX NEUFS	38 893,00	
LES MOUSSIERES	1 057,12	
LES ORMES	2 500,00	
LES ROUSSES	15 000,00	
LES ROUSSES	25 000,00	
LES ROUSSES	780,58	
LES ROUSSES	110,00	
LES ROUSSES	306,20	
LES ROUSSES	691,15	
LES ROUSSES	388,43	
LES ROUSSES	55,00	
LES ROUSSES	1 047,20	
LESSARD EN BRESSE	6 101,87	
LESSARD EN BRESSE	2 033,96	
LEUGLAY	6 000,00	
LEVIER 25270	5 279,53	
LEVIER 25270	2 809,11	
LEVIER 25270	4 020,25	
LEVIER 25270	7 555,80	
LEVIER 25270	3 745,00	
LIEVANS	1 120,00	
LIGNEROLLES	3 710,00	
LIGNY LE CHATEL	210,00	
LIGNY LE CHATEL	80,00	
LIVRY	74 415,00	
LONGEAULT	9 000,00	
LONGECOURT LES CULETRE	1 000,00	
LONGVIC	103 860,00	
LONGVIC	30 000,00	
LONGVIC	233 654,53	
LONS LE SAUNIER	3 500,00	
LONS LE SAUNIER	1 856,00	
LONS LE SAUNIER	5 024,23	
LONS LE SAUNIER	1 000,00	
LORMES	765,00	
LORMES	3 328,20	
LORMES	4 248,00	
LORMES	30 000,00	
LORMES	8 000,00	
LOUESME	2 222,61	
LOUGRES	4 465,20	
LOUGRES	24 766,32	
LOUHANS	23 333,20	
LOUHANS	36 112,00	
LOUHANS	17 284,40	
LOUHANS	20 174,00	

Nom des bénéficiaires	Montant du fonds de concours ou de la subvention (numéraire)	Prestations en nature
LOUHANS	74 015,10	
LOUHANS	240,00	
LOUHANS	360,00	
LOUHANS	720,00	
LOULANS VERCHAMP	74 777,65	
LUCENAY L EVEQUE	11 313,30	
LUCENAY LE DUC	3 435,50	
LUCENAY LE DUC	3 169,90	
LUCENAY LES AIX	8 972,40	
LUCEY	2 487,29	
LUGNY	9 930,00	
LUGNY LES CHAROLLES	2 796,13	
LUGNY LES CHAROLLES	2 255,37	
LUGNY LES CHAROLLES	2 347,69	
LURE	4 522,50	
LURE	14 827,55	
LURE	6 000,00	
LURE	9 240,00	
LURE	4 754,95	
LURE	595,00	
LURE	7 000,00	
LURE	500,00	
LURE	3 000,00	
LURE	45,00	
LURE	45,00	
LURE	30,00	
LURE	835,00	
LURE	25 167,00	
LUXEUIL LES BAINS	2 473,10	
LUXEUIL LES BAINS	53 999,99	
LUXEUIL LES BAINS	14 366,71	
LUXEUIL LES BAINS	15 000,00	
LUXEUIL LES BAINS	66 105,61	
LUXEUIL LES BAINS	195 450,94	
LUXEUIL LES BAINS	440,00	
LUXEUIL LES BAINS	4 000,00	
LUXEUIL LES BAINS	380,00	
LUXEUIL LES BAINS	4 000,00	
LUZY	24 789,00	
LUZY	15 000,00	
LUZY	70 708,00	
LUZY	153 898,85	
MACON CEDEX	600,00	
MACON CEDEX	13 955,85	
MACON CEDEX	31 516,05	
MACON CEDEX	72 321,00	
MACON CEDEX	5 500,00	
MACON CEDEX	1 360,00	
MACON CEDEX	10 455,92	
MACON CEDEX	2 187,05	

Nom des bénéficiaires	Montant du fonds de concours ou de la subvention (numéraire)	Prestations en nature
MACON CEDEX	10 378,65	
MACON CEDEX	928,57	
MACONGE	1 366,89	
MAGNONCOURT	1 375,00	
MAGNY	1 213,16	
MAGNY COURS	17 183,37	
MAGNY COURS	24 000,00	
MAGNY LA VILLE	1 000,00	
MAGNY SUR TILLE	6 900,00	
MAGNY Vernois	1 787,50	
MAICHE	170 892,35	
MAICHE	225,00	
MAICHE	145,00	
MAILLEY ET CHAZELOT	3 000,00	
MAILLEY ET CHAZELOT	2 730,56	
MAILLEY ET CHAZELOT	2 215,36	
MAILLEY ET CHAZELOT	2 318,40	
MAILLEY ET CHAZELOT	2 789,92	
MAILLY	863,55	
MALAIN	12 044,00	
MALAY	10 473,60	
MALBUISSON	4 510,50	
MAMIROLLE	3 600,00	
MANLAY	1 000,00	
MARCIGNY	11 724,00	
MARCIGNY	19 540,00	
MARCILLY OGNY	1 000,00	
MARIGNY LE CAHOUE	1 500,00	
MARNAY	64 083,73	
MARNAY	385,00	
MARNAY	305,00	
MARSANNAY LA COTE	39 141,80	
MARTAILLY LES BRANCI	4 019,99	
MARTAILLY LES BRANCI	3 261,50	
MARTAILLY LES BRANCI	3 413,20	
MARTIGNY LE COMTE	1 000,00	
MARTIGNY LE COMTE	3 322,01	
MARTIGNY LE COMTE	1 494,83	
MARTIGNY LE COMTE	2 760,16	
MARTIGNY LE COMTE	4 582,91	
MARY	13 400,00	
MARZY	15 000,00	
MARZY	25 000,00	
MASSILLY	500,00	
MASSILLY	1 513,50	
MASSINGY LES SEMUR	985,17	
MATOUR 71520	3 380,10	
MATOUR 71520	127 500,00	
MATOUR 71520	48 836,40	
MATOUR 71520	6 000,00	

Nom des bénéficiaires	Montant du fonds de concours ou de la subvention (numéraire)	Prestations en nature
MATOUR 71520	310 213,91	
MAZEROLLES LE SALIN	4 299,69	
MELAY	15 000,00	
MELAY	10 793,48	
MELISEY	9 880,97	
MELISEY	2 848,32	
MELISEY	2 980,80	
MELISEY	1 992,80	
MENESSAIRE	1 855,00	
MENETREUIL	4 887,54	
MENETREUIL	1 675,73	
MENETREUX LE PITOIS	1 000,00	
MENOU	5 195,50	
MENOU	17 152,84	
MERCEY LE GRAND	14 000,00	
MERVANS	4 840,36	
MERVANS	3 927,08	
MERVANS	4 018,41	
MESNAY	1 000,00	
MESSIA SUR SORNE	1 500,00	
MESSIGNY ET VANTOUX	118 000,00	
MESVRES	1 000,00	
MESVRES	7 969,87	
METABIEF	60,00	
MEULSON	1 183,50	
MEURSAULT	75,00	
MEURSAULT	45,00	
MEURSAULT	55,00	
MEURSAULT	40,00	
MEZILLES 89130	23 008,30	
MEZILLES 89130	6 461,72	
MIERY	1 500,00	
MIGE	35 000,00	
MIGE	1 415,36	
MIGENNES	4 080,00	
MIGENNES	296 943,94	
MIGENNES	8 500,00	
MIGENNES	31 376,00	
MIGENNES	30 736,10	
MIGENNES	1 922,20	
MIGNOVILLARD	2 460,00	
MIGNOVILLARD	4 488,00	
MIGNOVILLARD	15 500,00	
MIGNOVILLARD	8 882,33	
MIGNOVILLARD	2 932,74	
MINOT	2 751,50	
MIREBEAU SUR BEZE	8 886,00	
MIREBEAU SUR BEZE	223 635,73	
MIREBEAU SUR BEZE	34 000,00	
MOIRANS EN MONTAGNE	5 577,60	

Nom des bénéficiaires	Montant du fonds de concours ou de la subvention (numéraire)	Prestations en nature
MOIRANS EN MONTAGNE	61 527,98	
MOIRANS EN MONTAGNE	9 791,40	
MOIRANS EN MONTAGNE	103 689,60	
MOIRANS EN MONTAGNE	35 772,33	
MOIRANS EN MONTAGNE	10 470,60	
MOIRANS EN MONTAGNE	4 744,31	
MOIRANS EN MONTAGNE	12 614,09	
MOIRANS EN MONTAGNE	48 478,00	
MOIRANS EN MONTAGNE	94 884,43	
MOLAMBOZ	1 000,00	
MONETEAU	71 957,36	
MONT DE VOUGNEY	23 596,57	
MONT ST JEAN	11 044,19	
MONTBARD CEDEX	204 424,00	
MONTBARD CEDEX	35 000,00	
MONTBARD CEDEX	36 203,00	
MONTBARD CEDEX	8 165,00	
MONTBARREY	1 618,97	
MONTBARREY	25 975,22	
MONTBELIARD CEDEX	3 510,00	
MONTBELIARD CEDEX	4 000,00	
MONTBELIARD CEDEX	345,00	
MONTBELIARD CEDEX	15 000,00	
MONTBELIARD CEDEX	10 000,00	
MONTBELIARD CEDEX	7 000,00	
MONTBELIARD CEDEX	2 000,00	
MONTBELIARD CEDEX	355,00	
MONTBENOIT	8 993,20	
MONTBOZON	55 837,40	
MONTCEAU ET ECHARNANT	1 000,00	
MONTCEAU LES MINES	85 000,00	
MONTCEAU LES MINES	12 500,00	
MONTCEAU LES MINES	10 000,00	
MONTCEAU LES MINES	4 130,00	
MONTCEAU LES MINES	6 000,00	
MONTCEAU LES MINES	6 009,69	
MONTCEAU LES MINES	2 300,00	
MONTCEAU LES MINES	5 000,00	
MONTCEAU LES MINES	20 000,00	
MONTCEAU LES MINES	2 000,00	
MONTCEAU LES MINES	4 000,00	
MONTFAUCON	360,00	
MONTFAUCON	45,00	
MONTFAUCON	55,00	
MONTHELON	2 425,62	
MONTHOLIER	792,59	
MONTHOLIER	615,09	
MONTHOLIER	772,83	
MONTHOLON	1 819,75	
MONTIGNY AUX AMOGNES	4 332,80	

Nom des bénéficiaires	Montant du fonds de concours ou de la subvention (numéraire)	Prestations en nature
MONTIGNY ST BARTHELEMY	1 000,00	
MONTMAIN	1 000,00	
MONTMELARD	4 467,47	
MONTMIREY LA VILLE	11 100,00	
MONTMOROT	2 033,40	
MONTMOROT	275,00	
MONTMOYEN	4 194,00	
MONTMOYEN	1 413,50	
MONTOT	500,00	
MONTOT	386,10	
MONTPERREUX	85,00	
MONTPERREUX	20,00	
MONTPONT EN BRESSE	24 603,66	
MONTPONT EN BRESSE	3 924,74	
MONTPONT EN BRESSE	4 952,64	
MONTPONT EN BRESSE	4 111,63	
MONTREAL	2 950,00	
MONTRET	24 049,00	
MONTSAUCHE LES SETTONS	10 110,00	
MORBIER	3 594,36	
MORBIER	2 921,72	
MORBIER	3 120,61	
MOREZ CEDEX	135 000,00	
MOREZ CEDEX	23 907,46	
MOREZ CEDEX	4 912,51	
MOROGES	15 000,00	
MOROGES	11 560,77	
MORTEAU CEDEX	3 695,16	
MORTEAU CEDEX	38 633,30	
MORTEAU CEDEX	42 994,08	
MORTEAU CEDEX	90 000,00	
MORTEAU CEDEX	208 122,19	
MORTEAU CEDEX	330,00	
MORTEAU CEDEX	5 857,30	
MORTEAU CEDEX	165,00	
MOSSON	1 096,24	
MOUX EN MORVAN	50 000,00	
MUSSY LA FOSSE	1 500,00	
MYENNES	1 182,00	
MYON	750,00	
NANC LES ST AMOUR	15 000,00	
NANC LES ST AMOUR	10 408,72	
NANC LES ST AMOUR	25 000,00	
NANC LES ST AMOUR	10 000,00	
NANC LES ST AMOUR	11 142,00	
NANC LES ST AMOUR	18 570,00	
NANTON	6 911,40	
NANTON	27 526,45	
NANTON	34 973,61	
NANTON	47 605,74	

Nom des bénéficiaires	Montant du fonds de concours ou de la subvention (numéraire)	Prestations en nature
NEUCHATEL URTIERE	2 786,65	
NEUCHATEL URTIERE	1 141,35	
NEUCHATEL URTIERE	2 400,00	
NEUILLY-CRIMOLOIS	27 336,00	
NEUREY LES LA DEMIE	1 500,00	
NEUVILLE LES CROMARY	4 200,00	
NEUVY GRANDCHAMP	45,00	
NEUVY GRANDCHAMP	55,00	
NEUVY GRANDCHAMP	3 710,19	
NEUVY GRANDCHAMP	120,00	
NEUVY GRANDCHAMP	3 763,20	
NEUVY SAUTOUR	20,00	
NEVERS	4 200,00	
NEVERS	12 486,22	
NEVERS	2 112,20	
NEVERS	5 000,00	
NEVERS	13 723,86	
NEVERS	3 792,30	
NEVERS	281 996,00	
NEVERS	19 068,00	
NODS 25580	438,00	
NODS 25580	2 395,66	
NOIDAN	1 000,00	
NOIRON SUR SEINE	2 801,00	
NOLAY	91 735,91	
NOMMAY	1 625,00	
NOMMAY	29 907,48	
NOMMAY	55 648,71	
NUARS	10 287,73	
OBTREE	1 199,71	
OFFLANGES	8 667,43	
OLLANS	1 561,40	
OLLANS	6 954,82	
OLLANS	2 799,40	
ORCHAMPS VENNES	1 596,00	
ORCHAMPS VENNES	50 000,00	
ORCHAMPS VENNES	355,00	
ORNANS 25290	20 840,00	
ORNANS 25290	895,00	
ORNANS 25290	610,00	
OUANNE	1 407,27	
OUDAN	4 372,00	
OUDRY	7 975,56	
OUNANS	114 598,80	
OUROUX EN MORVAN	6 482,08	
OUROUX EN MORVAN	4 518,78	
OUROUX SUR SAONE	1 279,56	
OUROUX SUR SAONE	6 475,24	
OYE ET PALLET	60,00	
OYE ET PALLET	75,00	

Nom des bénéficiaires	Montant du fonds de concours ou de la subvention (numéraire)	Prestations en nature
OZENAY	5 696,67	
PAGNY LA VILLE	500,00	
PAINBLANC	1 500,00	
PALINGES	7 673,64	
PALLEAU	15 659,80	
PARAY LE MONIAL CEDEX	3 500,00	
PARAY LE MONIAL CEDEX	9 787,08	
PARAY LE MONIAL CEDEX	17 599,47	
PARIGNY LES VAUX	6 359,20	
PARLY	5 599,94	
PAROY SUR THOLON	1 000,00	
PASSY	255,00	
PASSY	255,00	
PATORNAY	1 500,00	
PERCENEIGE	1 075,67	
PERCEY LE GRAND	1 000,00	
PERONNE	500,00	
PERONNE	5 806,85	
PERRECY LES FORGES	41 723,39	
PERRIGNY	90,00	
PESEUX	864,28	
PESMES	12 390,90	
PESMES	15 028,82	
PESMES	20 651,50	
PESMES	761,19	
PESMES	2 931,58	
PESMES	8 260,60	
PIERRE PERTHUIS	25 000,00	
PIERRE PERTHUIS	10 000,00	
PIERREFONTAINE LES VARANS	85,00	
PIMELLES	2 800,00	
PIREY	2 550,50	
PLACEY	21 000,00	
PLANCHEZ	5 816,00	
PLASNE	1 000,00	
POIDS DE FIOLE	1 000,00	
POILLY SUR THOLON	2 500,00	
POISEUL LES SAULX	1 590,35	
POISSON	5 691,26	
POLAINCOURT ET CLAIREFONTAINE	10 104,00	
POLIGNY	19 200,00	
POLIGNY	14 844,00	
POLIGNY	3 356,00	
POLIGNY	72 000,00	
POLIGNY	3 326,27	
POLIGNY	2 500,00	
POLIGNY	6 656,14	
PONT	1 723,25	
PONT D HERY	9 770,00	
PONT SUR YONNE	3 654,00	

Nom des bénéficiaires	Montant du fonds de concours ou de la subvention (numéraire)	Prestations en nature
PONT SUR YONNE	31 656,66	
PONT SUR YONNE	15 000,00	
PONT SUR YONNE	49 903,89	
PONT SUR YONNE	15 000,00	
PONT SUR YONNE	25 000,00	
PONTAILLER SUR SAONE	12 385,00	
PONTARLIER CEDEX 04	2 435,00	
PONTARLIER CEDEX 04	1 480,00	
PONTIGNY	1 924,20	
PONTIGNY	4 489,80	
PONTOUX	22 295,00	
PORT LESNEY	652,00	
PORT LESNEY	814,54	
PORT LESNEY	659,27	
PORT LESNEY	677,89	
PORT SUR SAONE	44 080,56	
POUGUES LES EAUX	104 919,57	
POUGUES LES EAUX	8 685,80	
POUILLY EN AUXOIS	12 000,00	
POUILLY EN AUXOIS	10 697,92	
POUILLY SUR SAONE	2 500,00	
POUILLY SUR SAONE	38 346,79	
POULIGNEY LUSANS	26 820,27	
POURLANS	582,80	
POURLANS	2 331,20	
POURLANS	43 277,36	
POURRAIN	1 431,53	
PRALON	5 509,00	
PRECY SOUS THIL	18 192,59	
PRECY SUR VRIN	404,39	
PRISSE	33 848,94	
PUGEY	5 662,84	
PUGEY	14 554,80	
PUGEY	1 752,60	
PUPILLIN	1 500,00	
QUARRE LES TOMBES	2 500,00	
QUARRE LES TOMBES	541,88	
QUENNE	20 000,00	
QUETIGNY	3 170,00	
QUETIGNY	9 870,00	
QUETIGNY	9 000,00	
QUETIGNY	6 746,00	
QUINCEY	3 675,00	
QUINCEY	12 807,20	
QUINGEY	7 000,00	
QUINGEY	7 000,00	
QUINGEY	88 579,57	
QUINTIGNY	1 000,00	
RANCY	12 632,90	
RAVIERES	1 410,46	

Nom des bénéficiaires	Montant du fonds de concours ou de la subvention (numéraire)	Prestations en nature
RAY SUR SAONE	473,00	
RECOLOGNE	31 781,53	
RELANS	2 000,00	
REMILLY SUR TILLE	40 963,82	
REMORAY BOUJEONS	3 744,00	
RENNES SUR LOUE	60 725,00	
REVIGNY	4 786,25	
REVIGNY	3 848,53	
REVIGNY	2 919,11	
REVIGNY	15 000,00	
RIEL LES EAUX	1 566,14	
RIGNY SUR ARROUX	861,00	
ROCHEFORT SUR NENON	44 241,60	
RONCHAMP	15 000,00	
ROSEY	4 596,00	
ROSEY	3 920,00	
ROUGEGOUTTE	1 035,00	
ROUGEGOUTTE	21 462,00	
ROUGEMONT	8 762,48	
ROUGEMONT	8 100,00	
ROUGEMONT	8 949,50	
ROUGEMONT	128 318,66	
ROUGEMONT LE CHATEAU	4 444,37	
ROUGEMONT LE CHATEAU	1 931,14	
ROUGEMONT LE CHATEAU	34 307,80	
ROUGEMONT LE CHATEAU	95 512,56	
ROUY	6 600,00	
RUFFEY LES ECHIREY	3 000,00	
RUFFEY LES ECHIREY	4 246,00	
RUFFEY LES ECHIREY	21 292,00	
RUHANS	605,00	
RUHANS	1 500,00	
RUHANS	4 000,00	
RULLY	6 426,00	
RULLY	2 142,00	
RULLY	1 687,50	
RULLY	96 000,00	
RULLY	24 000,00	
RUPT SUR SAONE	3 475,38	
RYE	1 500,00	
SAGY	18 636,00	
SAILLENARD	2 567,00	
SAILLENARD	6 085,00	
SAILLENARD	41 861,61	
SAINPUITS	35 264,41	
SAINPUITS	6 112,21	
SALIGNY	100 854,42	
SALINS LES BAINS	1 800,00	
SALINS LES BAINS	2 045,52	
SALINS LES BAINS	13 548,60	

Nom des bénéficiaires	Montant du fonds de concours ou de la subvention (numéraire)	Prestations en nature
SALINS LES BAINS	21 837,40	
SALIVES	4 435,20	
SALIVES	35 864,64	
SALIVES	51 030,00	
SALMAISE	1 500,00	
SALMAISE	1 742,49	
SALMAISE	1 000,00	
SALORNAY SUR GUYE	2 500,00	
SALORNAY SUR GUYE	1 261,00	
SALORNAY SUR GUYE	1 261,00	
SAMEREY	1 500,00	
SANCEY LE GRAND	29 908,23	
SANCEY LE GRAND	94 560,00	
SANCEY LE GRAND	29 660,00	
SANTENAY	273 982,10	
SANTOSSE	24 000,00	
SANTOSSE	13 719,70	
SANVIGNES LES MINES	971,64	
SANVIGNES LES MINES	107 017,50	
SANVIGNES LES MINES	8 000,00	
SAONE	100 000,00	
SAONE	195,00	
SASSANGY	5 124,48	
SASSANGY	8 378,15	
SASSANGY	6 777,61	
SASSANGY	7 113,52	
SASSANGY	25 145,17	
SAULIEU	3 985,00	
SAULIEU	5 343,00	
SAULNOT	8 400,00	
SAULON LA CHAPELLE	8 372,26	
SAULON LA CHAPELLE	1 000,00	
SAULX	7 413,19	
SAULX	8 315,49	
SAULX	6 659,15	
SAUVIGNY LE BOIS	1 000,00	
SAUVIGNY LE BOIS	1 075,67	
SAVIGNY EN REVERMONT	4 461,11	
SAVIGNY LE SEC	1 065,00	
SAVIGNY POIL FOL	1 518,00	
SAVIGNY POIL FOL	2 400,00	
SAVIGNY POIL FOL	15 470,81	
SAVIGNY SOUS MALAIN	9 237,60	
SAVILLY	1 000,00	
SCEY SUR SAONE ET ST ALBIN	29 236,44	
SELLIERES	12 645,32	
SELONGEY	16 000,00	
SEMMADON	5 600,00	
SEMOND	1 910,50	
SEMONDANS	1 449,11	

Nom des bénéficiaires	Montant du fonds de concours ou de la subvention (numéraire)	Prestations en nature
SEMONDANS	46 880,30	
SEMUR EN AUXOIS	16 630,00	
SEMUR EN AUXOIS	49 890,00	
SEMUR EN AUXOIS	3 093,00	
SEMUR EN AUXOIS	14 322,63	
SEMUR EN AUXOIS	1 600,00	
SEMUR EN AUXOIS	2 740,00	
SEMUR EN AUXOIS	7 500,00	
SEMUR EN AUXOIS	2 220,00	
SENNECEY LE GRAND	122 123,67	
SENNECEY LE GRAND	8 610,79	
SENNECEY LES DIJON	98 724,00	
SENS CEDEX	11 309,92	
SENS CEDEX	94 886,40	
SENS CEDEX	361 204,17	
SENS CEDEX	3 460,00	
SENS CEDEX	5 000,00	
SENS CEDEX	4 000,00	
SENS CEDEX	2 940,00	
SENS CEDEX	10 000,00	
SENS CEDEX	4 000,00	
SENS SUR SEILLE	11 212,00	
SEPEAUX	1 178,75	
SERCY	8 247,00	
SERGENAUX	1 000,00	
SERGINES	622,76	
SERLEY	367,89	
SERMAMAGNY	30,00	
SERMESSE	2 296,00	
SERMIZELLES	1 000,00	
SIMARD	129 808,10	
SOCHAUX CEDEX	205 380,00	
SOCHAUX CEDEX	11 200,00	
SOCHAUX CEDEX	10 000,00	
SOIRANS	2 578,50	
SOMBERNON	3 000,00	
SOMBERNON	1 500,00	
SOMBERNON	2 430,00	
SOMBERNON	16 000,00	
SOMMANT	1 855,00	
SORMERY	4 052,70	
SORMERY	404,39	
SORNAY	1 899,30	
SORNAY	36 831,69	
SORNAY	8 490,94	
SOUGY SUR LOIRE	11 591,00	
SPOY	118 475,00	
ST AGNAN	12 344,00	
ST AGNAN	3 179,68	
ST AGNAN	3 119,69	

Nom des bénéficiaires	Montant du fonds de concours ou de la subvention (numéraire)	Prestations en nature
ST AMOUR	5 968,52	
ST AMOUR	18 624,77	
ST AMOUR	18 563,32	
ST AMOUR	7 786,00	
ST AMOUR	42 056,00	
ST AMOUR	10 000,00	
ST ANDELAIN	2 890,48	
ST ANDELAIN	4 650,00	
ST ANDELAIN	10 850,00	
ST ANDRE EN BRESSE	2 449,00	
ST ANDRE EN MORVAN	314,00	
ST ANDRE LE DESERT	1 501,57	
ST AUBIN SUR YONNE	808,77	
ST BARAING	1 000,00	
ST BARAING	167,16	
ST BARAING	584,54	
ST BARAING	1 079,48	
ST BARTHELEMY	9 308,83	
ST BARTHELEMY	1 000,00	
ST BENIN D AZY	7 617,50	
ST BENIN D AZY	10 638,40	
ST BERNARD	6 040,00	
ST BONNET DE JOUX	61 879,52	
ST BONNET DE JOUX	76 856,48	
ST BRIS LE VINEUX	2 167,20	
ST CLAUDE	21 337,80	
ST CLAUDE	3 277,17	
ST CLAUDE	6 020,05	
ST CLEMENT SUR GUYE	1 397,96	
ST CYR	1 000,00	
ST CYR	48 500,00	
ST CYR LES COLONS	4 678,59	
ST DIDIER EN BRESSE	78 800,00	
ST FARGEAU	10 000,00	
ST FARGEAU	3 227,01	
ST FIRMIN	32 999,00	
ST FIRMIN	19 866,00	
ST FLORENTIN	15 000,00	
ST FLORENTIN	35 000,00	
ST FLORENTIN	9 846,90	
ST FLORENTIN	16 411,50	
ST FLORENTIN	56 550,00	
ST GENGOUX LE NATIONAL	15 000,00	
ST GENGOUX LE NATIONAL	972,00	
ST GERMAIN DES CHAMPS	1 000,00	
ST GERMAIN DU BOIS	99 856,59	
ST GERMAIN LE ROCHEUX	1 294,56	
ST GERMAIN LE ROCHEUX	1 357,44	
ST HIPPOLYTE	45,00	
ST HIPPOLYTE	45,00	

Nom des bénéficiaires	Montant du fonds de concours ou de la subvention (numéraire)	Prestations en nature
ST HIPPOLYTE	45,00	
ST HIPPOLYTE	45,00	
ST HURUGE	1 000,00	
ST HURUGE	3 414,00	
ST JEAN DE LOSNE	70 000,00	
ST JEAN DE LOSNE	40 000,00	
ST JEAN DE LOSNE	35 000,00	
ST JULIEN DE CIVRY	945,90	
ST JULIEN DE CIVRY	1 570,55	
ST JULIEN DE JONZY	863,66	
ST JULIEN DE JONZY	4 236,81	
ST JULIEN DE JONZY	3 995,86	
ST JULIEN DU SAULT	469,09	
ST LAURENT EN BRIONNAIS	3 303,70	
ST LAURENT EN GRANDVAUX	175 132,08	
ST LEGER DES VIGNES	4 410,00	
ST LEGER SOUS LA BUSSIÈRE	90 429,57	
ST LEGER SUR DHEUNE	249 384,93	
ST LOTHAIN	4 714,82	
ST LOTHAIN	963,39	
ST LOUP GEANGES	6 014,00	
ST LOUP SUR SEMOUSE	23 880,00	
ST LOUP SUR SEMOUSE	24 322,38	
ST LUPICIN	83 100,00	
ST MARC SUR SEINE	8 000,00	
ST MARCEL	2 500,00	
ST MARCEL	13 960,53	
ST MARCEL	6 525,00	
ST MARCELIN DE CRAY	1 500,00	
ST MARCELIN DE CRAY	15 000,00	
ST MARCELIN DE CRAY	15 280,46	
ST MARTIN D HEUILLE	61,26	
ST MARTIN D HEUILLE	15 000,00	
ST MARTIN DE LA MER	3 161,00	
ST MARTIN DU MONT	500,00	
ST MARTIN DU TERTRE	813,60	
ST MARTIN DU TERTRE	1 898,40	
ST MARTIN EN BRESSE	11 541,30	
ST MARTIN EN BRESSE	13 431,35	
ST MAURICE CRILLAT	500,00	
ST MAURICE DE SATONNAY	20 000,00	
ST MAURICE LE VIEIL	1 500,00	
ST MAURICE LES CHATEAUNEUF	5 191,00	
ST MAURICE LES CHATEAUNEUF	970,46	
ST MAURICE LES COUCHES	1 000,00	
ST MAURICE LES COUCHES	10 314,18	
ST MORE	1 000,00	
ST NICOLAS LES CITEAUX	4 688,40	
ST NICOLAS LES CITEAUX	415,00	
ST NICOLAS LES CITEAUX	16 642,35	

Nom des bénéficiaires	Montant du fonds de concours ou de la subvention (numéraire)	Prestations en nature
ST PERE	2 500,00	
ST PERE	5 582,72	
ST PHILIBERT	1 000,26	
ST PHILIBERT	494,00	
ST PHILIBERT	25,74	
ST PIERRE DE VARENNES	2 450,00	
ST PIERRE EN VAUX	1 000,00	
ST PIERRE LE MOUTIER	8 243,00	
ST PIERRE LE MOUTIER	29 711,70	
ST PIERRE LE MOUTIER	16 603,40	
ST PIERRE LE MOUTIER	30 685,35	
ST PIERRE LE MOUTIER	179 745,21	
ST PIERRE LE MOUTIER	143 178,84	
ST PRIVE	14 223,94	
ST PRIVE	2 854,97	
ST PRIX LES ARNAY	1 000,00	
ST REMY	120 000,00	
ST REMY	175 000,00	
ST REMY	18 440,38	
ST REVERIEN	1 500,00	
ST SAULGE	1 878,46	
ST SAULGE	6 806,00	
ST SAULGE	5 398,00	
ST SAUVEUR	33 960,00	
ST SAUVEUR	4 170,00	
ST SAUVEUR EN PUISAYE	9 800,00	
ST SEINE L ABBAYE	1 000,00	
ST SEINE L ABBAYE	240 000,00	
ST SERNIN DU BOIS	1 118,80	
ST SERNIN DU BOIS	18 900,00	
ST SERNIN DU BOIS	26 425,64	
ST SERNIN DU BOIS	42 947,86	
ST SERNIN DU PLAIN	5 000,00	
ST THIBAULT	35 000,00	
ST USAGE	8 703,12	
ST USUGE	79 951,20	
ST USUGE	53 663,10	
ST VALLERIN	1 500,00	
ST VALLIER	9 600,00	
ST VALLIER	2 400,00	
ST VERRAIN	4 321,50	
ST VINCENT BRAGNY	2 392,00	
ST VINCENT BRAGNY	720,37	
ST VINCENT BRAGNY	2 992,92	
ST VINCENT DES PRES	1 000,00	
ST VIT	2 840,00	
ST VIT	805,00	
ST YAN	9 605,18	
STE COLOMBE	1 000,00	
STE COLOMBE	9 275,00	

Nom des bénéficiaires	Montant du fonds de concours ou de la subvention (numéraire)	Prestations en nature
STE COLOMBE SUR SEINE	1 438,50	
STE CROIX	12 300,00	
STE HELENE	1 500,00	
STE HELENE	5 265,00	
STE HELENE	9 444,60	
STE HELENE	6 263,33	
STE HELENE	15 681,60	
STE MARIE LA BLANCHE	14 868,40	
STE SABINE	500,00	
STE SABINE	22 475,20	
STE SUZANNE	17 500,00	
SUIN	5 310,77	
TACONNAY	1 000,00	
TAILLECOURT	556,74	
TAILLY	7 217,00	
TALANT	9 600,00	
TALANT	12 000,00	
TANCON	10 135,13	
TANCON	3 281,85	
TANNERRE EN PUISAYE	647,02	
TERNANT	881,58	
TERNANT	5 109,50	
THAROT	1 000,00	
THEIL SUR VANNE	59 500,00	
THENISSEY	1 500,00	
THENISSEY	23 660,00	
THESY	1 000,00	
THISE	104 414,75	
THOIRES	2 042,99	
THOISY LE DESERT	1 500,00	
THOISY LE DESERT	2 141,83	
THOREY EN PLAINE	9 061,70	
THOREY EN PLAINE	138 873,66	
THOREY SOUS CHARNY	1 500,00	
THORIGNY SUR OREUSE	946,27	
TILLENAY	2 854,00	
TINCEY ET PONTREBEAU	1 000,00	
TONNERRE	9 112,80	
TONNERRE	18 000,00	
TORCY	39 800,00	
TORCY	24 000,00	
TORCY	14 066,40	
TORCY	12 493,86	
TORCY	2 402,08	
TORCY	5 000,00	
TORCY	5 552,54	
TORCY	4 000,00	
TOUCY 89130	1 957,23	
TOUILLON	1 500,00	
TOULON SUR ARROUX	10 155,95	

Nom des bénéficiaires	Montant du fonds de concours ou de la subvention (numéraire)	Prestations en nature
TOURNUS	97 408,00	
TRACY SUR LOIRE	15 544,64	
TRECLUN	3 000,00	
TRECLUN	54 542,71	
TREMOINS	4 459,00	
TREMOINS	15 666,00	
TRESILLEY	920,00	
TREVILLERS	13 638,00	
TURCEY	1 500,00	
TURNY	239,17	
UCHON	1 500,00	
UCHON	3 426,60	
UXEAU	1 500,00	
UXEAU	1 500,00	
UXEAU	1 925,01	
UXEAU	660,00	
VADANS	9 000,00	
VADANS	1 463,22	
VAL DE MERCY	11 937,00	
VAL DE MERCY	6 660,00	
VAL DE MERCY	2 984,00	
VAL SURAN	34 714,71	
VAL SUZON	19 960,84	
VAL SUZON	15 039,16	
VALAY	93 377,37	
VALAY	15 106,56	
VALDAHON	17 130,00	
VALDAHON	495,00	
VALDAHON	295,00	
VALDOIE	1 000,00	
VALENTIGNEY	15,00	
VALOREILLE	2 582,73	
VALRAVILLON	1 007,55	
VALRAVILLON	3 437,29	
VANDENESSE EN AUXOIS	9 097,00	
VANDONCOURT	35 969,84	
VANNOZ	5 502,00	
VAREILLES	7 328,48	
VARENNES ST SAUVEUR	3 909,30	
VARENNES VAUZELLES	2 646,00	
VARENNES VAUZELLES	113 290,31	
VARENNES VAUZELLES	7 309,30	
VARENNES VAUZELLES	1 090,70	
VARENNES VAUZELLES	4 000,00	
VAROIS ET CHAIGNOT	23 094,00	
VAROIS ET CHAIGNOT	17 000,00	
VAROIS ET CHAIGNOT	52 138,00	
VARZY	4 298,40	
VAUDEBARRIER	7 678,27	
VAUDEURS	2 760,00	

Nom des bénéficiaires	Montant du fonds de concours ou de la subvention (numéraire)	Prestations en nature
VAUDREY	10 535,00	
VAUFREY	7 000,00	
VEILLY	1 000,00	
VELORCEY	7 845,00	
VELORCEY	13 531,00	
VENAREY LES LAUMES	80 000,00	
VENAREY LES LAUMES	42 410,00	
VENAREY LES LAUMES	72 000,00	
VENAREY LES LAUMES	21 904,00	
VENAREY LES LAUMES	3 129,50	
VENAREY LES LAUMES	80 000,00	
VENDENESSE LES CHAROLLES	3 313,51	
VENDENESSE LES CHAROLLES	3 297,58	
VENDENESSE LES CHAROLLES	2 293,97	
VENIZY	1 075,67	
VENNOY	54 900,00	
VENNOY	30 000,00	
VERCEL VILLEDIEU LE CAMP	1 000,00	
VERCEL VILLEDIEU LE CAMP	28 004,07	
VERCEL VILLEDIEU LE CAMP	30 317,00	
VERCEL VILLEDIEU LE CAMP	42 719,90	
VERCEL VILLEDIEU LE CAMP	60,00	
VERGIGNY	428,65	
VERLIN	938,18	
VERMENTON	2 930,55	
VERNOIS SUR MANCE	1 666,00	
VERREY SOUS DREE	1 000,00	
VESOUL CEDEX	10 441,00	
VESOUL CEDEX	5 730,00	
VESOUL CEDEX	7 880,00	
VESOUL CEDEX	16 500,00	
VESOUL CEDEX	50 089,09	
VESOUL CEDEX	5 197,00	
VESOUL CEDEX	22 477,13	
VESOUL CEDEX	605,00	
VESOUL CEDEX	11 000,00	
VESOUL CEDEX	865,00	
VESOUL CEDEX	3 000,00	
VESOUL CEDEX	7 000,00	
VESOUL CEDEX	3 000,00	
VEZELAY	58 487,40	
VEZELAY	39,23	
VIEILLEY	4 368,00	
VILLARGENT	500,00	
VILLARS ET VILLENOTTE	1 560,00	
VILLARS FONTAINE	35,00	
VILLARS FONTAINE	140,00	
VILLARS LES BLAMONT	1 373,76	
VILLARS LES BLAMONT	65 036,36	

Nom des bénéficiaires	Montant du fonds de concours ou de la subvention (numéraire)	Prestations en nature
VILLE DE BESANCON	0,00	Mise à disposition temporaire d'une emprise du domaine public communal non cadastré
VILLEBERNY	1 720,00	
VILLENEUVE LA GUYARD	6 573,60	
VILLENEUVE LA GUYARD	73 800,00	
VILLENEUVE LA GUYARD	205 685,23	
VILLENEUVE LA GUYARD	1 318,30	
VILLENEUVE SUR YONNE	24 000,00	
VILLERS LE LAC	57 552,41	
VILLERS LE LAC	20 400,00	
VILLERS LE LAC	45,00	
VILLERS LE LAC	45,00	
VILLERS LE LAC	45,00	
VILLEVIEUX	1 500,00	
VILLEVIEUX	2 256,48	
VILLIERS LES HAUTS	14 552,00	
VILLIERS ST BENOIT	541,88	
VILLY LE MOUTIER	28 920,50	
VINCELLES	1 500,00	
VINCELLES	14 082,21	
VINCELLES	22 000,00	
VINNEUF	35 000,00	
VIRE	51 288,31	
VIREY LE GRAND	8 975,10	
VIREY LE GRAND	30,00	
VIRY	1 500,00	
VITRY EN CHAROLLAIS	5 694,03	
VITRY EN CHAROLLAIS	31 701,28	
VITRY EN CHAROLLAIS	1 009,01	
VITRY EN CHAROLLAIS	1 707,55	
VOUJEAUCOURT	5 600,00	
VOUJEAUCOURT	45,00	
VRIANGE	15 540,00	
Etablissements publics (EPCI, EPA, EPIC,...)	191 177 879,87	
AGENCE DE SERVICE ET DE PAIEMENT ASP FC	2 164 944,37	
AGENCE DE SERVICES ET DE PAIEMENT	720 844,76	
AGENCE DE SERVICES ET DE PAIEMENT - DELEGATION REGIONALE	5 733 509,76	
AGENCE NATIONALE POUR LA FORMATION PROFESSIONNELLE DES ADULTES AFPA	24 768,20	
AGENCE REGIONALE DE LA BIODIVERSITE DE BOURGOGNE FRANCHE COMTE	144 770,00	
ARDEA AVANCES REMBOURSABLES PR LE DVLPT DES ENTREPRISES ET ARTISANAT	3 000 000,00	
ASS LES JEUNES DU QUARTIER DES ORCHAMPS	5 000,00	
BEAUNE COTE ET SUD COMMUNAUTE BEAUNE CHAGNY NOLAY	71 955,94	
BO EPLEFPA BAROTTE HAUTE COTE D OR - LEGTA LA BAROTTE HAUTE COTE D OR	187 040,41	
BO EPLEFPA DE FONTAINES SUD BOURGOGNE	186 132,12	
BO EPLEFPA NEVERS COSNE PLAGNY - LEGTA NEVERS	220 496,74	
BO EREA ALAIN FOURNIER	79 792,18	
BO EREA CLAUDE BROSSE	121 239,69	

Nom des bénéficiaires	Montant du fonds de concours ou de la subvention (numéraire)	Prestations en nature
BO EREA JULES VERNE	141 658,30	
BO LEG JACQUES AMYOT	397 988,91	
BO LEG PONTUS DE TYARD	292 710,75	
BO LEGP CHEVALIER D EON	155 026,17	
BO LEGT CAMILLE CLAUDEL	109 283,06	
BO LEGT CARNOT	209 785,99	
BO LEGT CATHERINE ET RAYMOND JANOT	327 295,63	
BO LEGT GABRIEL VOISIN	58 628,78	
BO LEGT GUSTAVE EIFFEL	268 051,82	
BO LEGT HENRI PARRIAT	168 378,20	
BO LEGT JULES RENARD	267 895,51	
BO LEGT LA PRAT S	71 100,71	
BO LEGT LAMARTINE - LYCEE D ENSEIGNEMENT GENERAL ET TECHNO. LAMARTINE	302 705,21	
BO LEGT MONTCHAPET	161 518,20	
BO LEGT PIERRE LAROUSSE	648 373,50	
BO LEGT RAOUL FOLLEREAU	164 476,24	
BO LEGT ROMAIN ROLLAND	64 675,89	
BO LEGT STEPHEN LIEGEARD	87 872,97	
BO LEGTA LUCIE AUBRAC - EPLEFPA	210 502,79	
BO LEGTP ANNA JUDIC	145 433,29	
BO LEGTP BONAPARTE	137 970,46	
BO LEGTP DESIRE NISARD	117 627,04	
BO LEGTP EMILAND GAUTHEY	146 756,00	
BO LEGTP HENRI VINCENOT	155 703,22	
BO LEGTP HILAIRE DE CHARDONNET	92 901,10	
BO LEGTP HIPPOLYTE FONTAINE	428 600,49	
BO LEGTP J.E. MAREY	114 195,36	
BO LEGTP JEAN-JOSEPH FOURIER	437 540,20	
BO LEGTP JULIEN WITTMER	105 362,83	
BO LEGTP LE CASTEL	415 300,77	
BO LEGTP LOUIS DAVIER	230 793,86	
BO LEGTP MATHIAS	172 527,14	
BO LEGTP MAURICE GENEVOIX	118 321,37	
BO LEGTP PIERRE GILLES DE GENNES	260 829,68	
BO LEGTP PRIEUR DE LA COTE D OR	95 814,82	
BO LEGTP RENE CASSIN	279 331,32	
BO LETP LES MARCS D OR	354 861,28	
BO LETP SIMONE WEIL	87 241,17	
BO LP CLAUDIE HAIGNERE	266 401,57	
BO LP DE LA CERAMIQUE HENRY MOISAND	33 420,57	
BO LP ECONOMIQUE ET HOTELIER ALEXANDRE DUMAINE	99 089,01	
BO LP EUGENE GUILLAUME	175 215,56	
BO LP FRANCOIS MITTERRAND	244 213,89	
BO LP JEAN ROSTAND	135 800,29	
BO LP LOUIS ASTIER	248 832,61	
BO LP P. BEREGOVY	333 941,19	
BO LP VAUBAN	106 271,62	
BO LPA DU MORVAN	494 128,20	
BO LYCEE - COLLEGE LE MONT CHATELET VARZY	86 886,89	

Nom des bénéficiaires	Montant du fonds de concours ou de la subvention (numéraire)	Prestations en nature
BO LYCEE DE L HORTICULTURE ET DU PAYSAGE	181 799,63	
BO LYCEE DE LA COMMUNICATION ALAIN COLAS	250 386,05	
BO LYCEE INTERNATIONAL CHARLES DE GAULLE	165 082,52	
BO LYCEE POLYVALENT LEON BLUM	236 751,03	
BO LYCEE PROFESSIONNEL ANTOINE	229 734,61	
BO LYCEE PROFESSIONNEL PIERRE ET MARIE CURIE	37 946,00	
BPIFRANCE	306 954,00	
CA LE GRAND CHALON TRANSPORTS URBAINS	91 628,47	
CAISSE DES DEPOTS ET CONSIGNATIONS	14 250,00	
CAISSE DES DEPOTS ET CONSIGNATIONS PARIS CDC	823 119,72	
CC DES LACS ET MONTAGNES DU HAUT DOUBS	6 000,00	
CC DU PAYS ARNAY LIERNAIS	2 159,40	
CCAS DE MIGENNES	12 038,58	
CCAS DE SENS	13 977,43	
CCAS LES BERTRANGES	225,00	
CCAS MACON	7 000,00	
CCAS SCEY SUR SAONE ET SAINT ALBIN	111 680,00	
CCAS SEMUR EN AUXOIS	1 779,00	
CCAS VILLE DE MONTBELIARD	22 500,00	
CCI BELFORT CHAMBRE DE COMMERCE ET D INDUSTRIE	300,00	
CCI DE NEVERS ET DE LA NIEVRE	18 841,86	
CCI JURA CHAMBRE DE COMMERCE ET D INDUSTRIE	975,00	
CCI REGION BOURGOGNE FRANCHE COMTE BESANCON	102 782,35	
CCI REGION BOURGOGNE FRANCHE COMTE DIJON	1 598 321,74	
CENTRE COMMUNAL D'ACTION SOCIALE DE GRAY	4 102,37	
CENTRE DE GESTION DE SAONE ET LOIRE	1 710,00	
CENTRE HOSPITALIER D AUXERRE	943 154,23	
CENTRE HOSPITALIER DE BEAUNE	99 566,62	
CENTRE HOSPITALIER DE CHAGNY	90,00	
CENTRE HOSPITALIER DE CHALON SUR SAONE WILLIAM MOREY	792 467,69	
CENTRE HOSPITALIER DE CHATEAU CHINON	1 000,00	
CENTRE HOSPITALIER DE DECIZE	14 560,80	
CENTRE HOSPITALIER DE MACON LES CHANAUX	236 051,16	
CENTRE HOSPITALIER DE SEMUR EN AUXOIS ROBERT MORLEVAT	4 128,00	
CENTRE HOSPITALIER DE SENS	10 000,00	
CENTRE HOSPITALIER DE SOINS DE LONGUE DUREE DU TERRITOIRE DE BELFORT	1 360,00	
CENTRE HOSPITALIER INTERCOMMUNAL DE HAUTE COMTE	7 712,87	
CENTRE HOSPITALIER LOUIS PASTEUR / IFSI DOLE	32 170,00	
CENTRE HOSPITALIER REGIONAL UNIVERSITAIRE CHR-CHU BESANCON	4 497 768,09	
CENTRE HOSPITALIER UNIVERSITAIRE DE DIJON	3 234 686,03	
CENTRE REGIONAL DE LA PROPRIETE FORESTIERE GRAND EST	14 000,00	
CENTRE REGIONAL DES OEUVRES UNIVERSITAIRES ET SCOLAIRES BFC	2 943 142,42	
CER DE CLUNY ENSAM	293 611,02	
CFA AGRICOLE DE CHALLUY	94 443,22	
CFA AGRICOLE DE CHAMPIGNELLES	87 276,61	
CFA AGRICOLE DE QUETIGNY-PLOMBIERES-LES-DIJON	216 982,70	
CFA AGRICOLE DE SAONE ET LOIRE	37 614,00	
CFA AGRICOLE DE VALDOIE EPLEA DE VALDOIE	116 008,48	
CFA AGRICOLE DU DOUBS EPLEA BESANCON	76 887,50	
CFA AGRICOLE DU JURA EPLEA DU JURA	101 357,93	

Nom des bénéficiaires	Montant du fonds de concours ou de la subvention (numéraire)	Prestations en nature
CFA AGRICOLE HAUTE-SAONE LEGTA MUNIER	64 039,98	
CFA DU JURA	400 881,50	
CFA VITICOLE DE BEAUNE	87 383,00	
CFPPA LA BROSSE	360,00	
CFPPA POLIGNY	15 320,00	
CFPPA VESOUL / EPLEFPA DE HAUTE SAONE LYCEE ENSEIG GEN TECH ET AGRI	19 904,61	
CHAMBRE D AGRICULTURE DE HAUTE SAONE	61 736,88	
CHAMBRE D AGRICULTURE DE L YONNE - CA 89	10 405,37	
CHAMBRE D AGRICULTURE DE LA NIEVRE	52 340,00	
CHAMBRE D AGRICULTURE DE SAONE ET LOIRE	283 684,00	
CHAMBRE D AGRICULTURE DU JURA	73 002,15	
CHAMBRE DE COMMERCE ET D INDUSTRIE METROPOLE DE BOURGOGNE	571 732,30	
CHAMBRE DE COMMERCE ET D INDUSTRIE TERRITORIALE SAONE DOUBS	5 266,00	
CHAMBRE DE COMMERCE ET DE L INDUSTRIE DE L YONNE - CCI 89	20 171,81	
CHAMBRE DE METIERS ET DE L ARTISANAT REGION DE BOURGOGNE FRANCHE COMTE	2 144 546,24	
CHAMBRE DEPARTEMENTALE D AGRICULTURE 21	67 402,50	
CHAMBRE INTERDEPARTEMENTALE AGRICULTURE DU DOUBS ET TERRITOIRE BELFORT	61 696,91	
CHAMBRE REGIONALE D AGRICULTURE DE BOURGOGNE FRANCHE COMTE	1 908 614,56	
CITADELLE DE BESANCON	0,00	Don de masques à usage unique
CNE DE MONTHOLON	15 000,00	
CNFPT DELEGATION BOURGOGNE FRANCHE COMTE	129 200,00	
CNPF SERVICES GENERAUX	7 377,38	
CNRS DELEGATION RHONE AUVERGNE	7 700,00	
CNRS NORD EST DELEGATION CENTRE EST	215 194,39	
COLLEGE ABEL MINARD	500,00	
COLLEGE ANATOLE FRANCE	500,00	
COLLEGE ANDRE MALRAUX	500,00	
COLLEGE ANTOINE DE SAINT EXUPERY	500,00	
COLLEGE CHARLES MASSON	500,00	
COLLEGE CLAIRS SOLEILS	88,00	
COLLEGE CLAUDE GIRARD	1 084,06	
COLLEGE CLIMATIQUE VICTOR CONSIDERANT	500,00	
COLLEGE DE CHATEAUDUN	490,00	
COLLEGE DIDEROT	500,00	
COLLEGE DU VALLON	500,00	
COLLEGE DUPLESSIS-DEVILLE	3 100,00	
COLLEGE GASTON RAMON	250,00	
COLLEGE JEAN ROSTAND 21	871,00	
COLLEGE JULES FERRY	500,00	
COLLEGE LES CHENES ROUGES	500,00	
COLLEGE LOUIS PERGAUD 70	920,00	
COLLEGE LOUIS PERGAUD 71	380,00	
COLLEGE MARCELLE PARDE	500,00	
COLLEGE PAUL BARREAU	380,00	
COLLEGE PROUDHON	500,00	
COLLEGE ROLAND DORGELES	500,00	
COLLEGE ROME DE L ISLE	1 620,00	
COLLEGE SAINT CYR	500,00	

Nom des bénéficiaires	Montant du fonds de concours ou de la subvention (numéraire)	Prestations en nature
COLLEGE STEPHANE MALLARME	1 000,00	
COLLEGE VAUBAN	384,00	
COLLEGE VICTOR HUGO	500,00	
COLLEGE VIVANT DENON	500,00	
COMMISSION SYNDICALE DES BIENS INDIVIS DE CIREY VALLEROY VANDELANS	12 093,60	
COMMUNAUTE AGGLOMERATION DE NEVERS	179 559,15	
COMMUNAUTE COMMUNES BRESSE HAUTE SEILLE	95,00	
COMMUNAUTE COMMUNES DE L AILLANTAIS	32 171,05	
COMMUNAUTE D AGGLOMERATION DE L AUXERROIS	323 333,20	
COMMUNAUTE D AGGLOMERATION DE VESOUL	1 547 763,21	
COMMUNAUTE D AGGLOMERATION DU GRAND CHALON	3 722 336,12	
COMMUNAUTE D AGGLOMERATION DU GRAND DOLE CAGD	2 121 522,30	
COMMUNAUTE D AGGLOMERATION DU GRAND SENONAI	518 279,60	
COMMUNAUTE D AGGLOMERATION PAYS DE MONTBELIARD	2 915 361,42	
COMMUNAUTE DE COMMUNES AGGLOMERATION MIGENNOISE	225 849,65	
COMMUNAUTE DE COMMUNES ALTITUDE 800	40 000,00	
COMMUNAUTE DE COMMUNES AMOGNES COEUR DU NIVERNAIS	41 910,00	
COMMUNAUTE DE COMMUNES ARBOIS POLIGNY SALINS COEUR DU JURA	465 560,60	
COMMUNAUTE DE COMMUNES AUXONNE PONTAILLER VAL DE SAONE	16 361,18	
COMMUNAUTE DE COMMUNES AVALLON VEZELAY MORVAN	30 000,00	
COMMUNAUTE DE COMMUNES BAZOIS LOIRE MORVAN	149 664,72	
COMMUNAUTE DE COMMUNES BRESSE LOUHANNAISE INTERCOM	347 391,05	
COMMUNAUTE DE COMMUNES BRESSE NORD INTERCOM	111 245,47	
COMMUNAUTE DE COMMUNES BRESSE REVERMONT	50 260,50	
COMMUNAUTE DE COMMUNES BRIONNAIS SUD BOURGOGNE	149 240,30	
COMMUNAUTE DE COMMUNES CHAMPAGNOLE NOZERROY JURA	120 438,12	
COMMUNAUTE DE COMMUNES DE LA HAUTE COMTE	3 189,21	
COMMUNAUTE DE COMMUNES DE LA PLAINE DIJONNAISE	2 838,49	
COMMUNAUTE DE COMMUNES DE LA PLAINE JURASSIENNE	14 785,75	
COMMUNAUTE DE COMMUNES DE LA REGION D ORGELET	65,00	
COMMUNAUTE DE COMMUNES DE LA VANNE ET DU PAYS D'OTHE	13 958,91	
COMMUNAUTE DE COMMUNES DE MONTBENOIT	212 813,00	
COMMUNAUTE DE COMMUNES DE SAULIEU	3 262,82	
COMMUNAUTE DE COMMUNES DES COMBES	26 383,84	
COMMUNAUTE DE COMMUNES DES DEUX VALLEES VERTES	32 451,55	
COMMUNAUTE DE COMMUNES DES HAUTS DU VAL DE SAONE	31 496,40	
COMMUNAUTE DE COMMUNES DES MILLE ETANGS	17 309,60	
COMMUNAUTE DE COMMUNES DES MONTS DE GY	40 000,00	
COMMUNAUTE DE COMMUNES DES QUATRE RIVIERES	62 342,20	
COMMUNAUTE DE COMMUNES DES TERRES D'AUXOIS	30 571,20	
COMMUNAUTE DE COMMUNES DES VALLEES DE LA TILLE ET DE L IGNON	59 119,25	
COMMUNAUTE DE COMMUNES DES VOSGES DU SUD	242 385,00	
COMMUNAUTE DE COMMUNES DOUBS BAUMOIS	292 919,57	
COMMUNAUTE DE COMMUNES DU CANTON DE MARCIGNY	100 226,15	
COMMUNAUTE DE COMMUNES DU CANTON DE SEMUR EN BRIONNAIS	24 000,00	
COMMUNAUTE DE COMMUNES DU CLUNISOIS	494 029,22	
COMMUNAUTE DE COMMUNES DU GATINAIS EN BOURGOGNE	10 824,68	
COMMUNAUTE DE COMMUNES DU GRAND AUTUNOIS MORVAN	390 394,71	
COMMUNAUTE DE COMMUNES DU GRAND CHAROLAIS	107 923,57	
COMMUNAUTE DE COMMUNES DU GRAND PONTARLIER	145 470,29	

Nom des bénéficiaires	Montant du fonds de concours ou de la subvention (numéraire)	Prestations en nature
COMMUNAUTE DE COMMUNES DU HAUT JURA ARCADE	104 027,85	
COMMUNAUTE DE COMMUNES DU JOVINIEN	80 005,63	
COMMUNAUTE DE COMMUNES DU MONTBARDOIS	127 273,80	
COMMUNAUTE DE COMMUNES DU PAYS CHATILLONNAIS	209 682,41	
COMMUNAUTE DE COMMUNES DU PAYS D ALESIA ET DE LA SEINE	13 044,59	
COMMUNAUTE DE COMMUNES DU PAYS D HERICOURT	999 874,28	
COMMUNAUTE DE COMMUNES DU PAYS DE LURE	197 922,57	
COMMUNAUTE DE COMMUNES DU PAYS DE LURE CINEMA MELIES	18 000,00	
COMMUNAUTE DE COMMUNES DU PAYS DE LUXEUIL	17 083,57	
COMMUNAUTE DE COMMUNES DU PAYS DE MAICHE	20 464,67	
COMMUNAUTE DE COMMUNES DU PAYS DE MONTBOZON ET DU CHANOIS	169 960,96	
COMMUNAUTE DE COMMUNES DU PAYS DE SANCEY BELLEHERBE	30 625,20	
COMMUNAUTE DE COMMUNES DU PAYS DE VILLERSEXEL	35 866,75	
COMMUNAUTE DE COMMUNES DU PAYS DES LACS	2 220,00	
COMMUNAUTE DE COMMUNES DU PAYS RIOLAIS	17 135,20	
COMMUNAUTE DE COMMUNES DU PLATEAU DE FRASNE ET DU VAL DU DRUGEON	193 899,00	
COMMUNAUTE DE COMMUNES DU PLATEAU DU RUSSEY	13 729,00	
COMMUNAUTE DE COMMUNES DU SUD DE LA COTE CHALONNAISE	23 010,00	
COMMUNAUTE DE COMMUNES DU SUD TERRITOIRE	153 938,85	
COMMUNAUTE DE COMMUNES DU VAL DE GRAY	104 187,75	
COMMUNAUTE DE COMMUNES DU VAL DE MORTEAU	23 272,00	
COMMUNAUTE DE COMMUNES ENTRE ARROUX LOIRE ET SOMME	102 250,02	
COMMUNAUTE DE COMMUNES ENTRE SAONE ET GROSNE	204 984,54	
COMMUNAUTE DE COMMUNES FORETS SEINE ET SUZON	115 812,95	
COMMUNAUTE DE COMMUNES GEVREY CHAMBERTIN NUITS ST GEORGES	333 228,02	
COMMUNAUTE DE COMMUNES HAUT JURA SAINT CLAUDE	332 432,05	
COMMUNAUTE DE COMMUNES HAUT NIVERNAIS VAL YONNE	52 373,14	
COMMUNAUTE DE COMMUNES HAUTE COMTE	23 792,00	
COMMUNAUTE DE COMMUNES JURA NORD	227 643,55	
COMMUNAUTE DE COMMUNES LE TONNERROIS EN BOURGOGNE	42 702,23	
COMMUNAUTE DE COMMUNES LES BERTRANGES	168 389,14	
COMMUNAUTE DE COMMUNES LOIRE ET ALLIER	8 629,20	
COMMUNAUTE DE COMMUNES LOUE LISON	161 972,67	
COMMUNAUTE DE COMMUNES MACONNAIS TOURNUGEOIS	248 791,32	
COMMUNAUTE DE COMMUNES MIREBELLOIS ET FONTENOIS	87 836,54	
COMMUNAUTE DE COMMUNES MORVAN SOMMETS ET GRANDS LACS	97 942,40	
COMMUNAUTE DE COMMUNES NIVERNAIS BOURBONNAIS	11 598,30	
COMMUNAUTE DE COMMUNES PETITE MONTAGNE	5,00	
COMMUNAUTE DE COMMUNES PORTE DU JURA	55 182,00	
COMMUNAUTE DE COMMUNES POUILLY EN AUXOIS BLIGNY SUR OUCHE	20 118,85	
COMMUNAUTE DE COMMUNES RAHIN ET CHERIMONT	304 359,22	
COMMUNAUTE DE COMMUNES RIVES DE SAONE SAINT JEAN DE LOSNE SEURRE	504 232,51	
COMMUNAUTE DE COMMUNES SEREIN ET ARMANCE	34 765,62	
COMMUNAUTE DE COMMUNES STATION DES ROUSSES	114 969,00	
COMMUNAUTE DE COMMUNES SUD NIVERNAIS	58 638,10	
COMMUNAUTE DE COMMUNES TANNAY BRINON CORBIGNY	63 540,55	
COMMUNAUTE DE COMMUNES TERRE D EMERAUDE	135 762,38	
COMMUNAUTE DE COMMUNES TERRES DE BRESSE	58 924,35	
COMMUNAUTE DE COMMUNES TERRES DE SAONE	43 855,40	
COMMUNAUTE DE COMMUNES TILLE ET VENELLE	17 700,00	

Nom des bénéficiaires	Montant du fonds de concours ou de la subvention (numéraire)	Prestations en nature
COMMUNAUTE DE COMMUNES VAL D AMOUR	130 633,00	
COMMUNAUTE DE COMMUNES VAL DE GRAY	47 061,80	
COMMUNAUTE DE COMMUNES YONNE NORD	58 246,00	
COMUE UNIVERSITE BOURGOGNE FRANCHE COMTE	6 341 694,80	
CREPS DIJON	705 677,40	
CRPF BFC	144 789,90	
CTE CMNES COEUR DE LOIRE	95 012,33	
CTE CMNES DU SEREIN	11 964,55	
CTE CMNES PUISAYE FORTERRE	372 572,98	
CTE COMMUNES OUCHE ET MONTAGNE	6 916,19	
CU GRAND BESANCON METROPOLE	5 654 140,33	
CU LE CREUSOT MONTCEAU LES MINES	1 714 027,37	
DESTINATION 70	15 000,00	
DIJON METROPOLE	3 152 137,34	
DOMANYS	53 482,33	
ECOLE NATIONALE DES SPORTS DE MONTAGNE	104 067,00	
EHPAD ALEXIS MARQUISET	32 988,88	
EHPAD D'AUXERRE	3 525,00	
EHPAD JEAN MICHEL	650,00	
EMFOR BOURGOGNE FRANCHE-COMTE	1 339 244,78	
ENIL DE MAMIROLLE	350 547,52	
ENILBIO POLIGNY	137 960,28	
ENSAM	69 144,12	
ENSMM ECOLE NATIONALE SUPERIEURE D INGENIEURS MECANIQUE MICROTECHNIQUE	2 006 226,40	
EPAGE DOUBS DESSOUBRE	20 947,80	
EPCC BIBRACTE	427 558,41	
EPCC ESPACE DES ARTS	225 000,00	
EPCC PRIEURE DE LA CHARITE CITE DU MOT	4 900,00	
EPCC SALINE ROYALE D ARC ET SENANS	525 134,81	
EPCC TERRE DE LOUIS PASTEUR	91 737,09	
EPL LA VAPEUR	88 114,00	
EPLEFPA BO DOMAINE DU LYCEE VITICOLE DE BEAUNE	24 446,75	
EPLEFPA DE LYON DARDILLY RHONE	937,50	
EPLEFPA DE MONTMOROT	361 801,99	
EPLEFPA DE QUETIGNY PLOMBIERES LES DIJON	360 747,86	
EPLEFPA DES TERRES DE L YONNE - LA BROSSE	475 946,59	
EPLEFPA DES TERRES DE YONNE LPA SCHWEITZER	14 830,00	
EPLEFPA LYCEE GENERAL ET TECHNOLOGIQUE AGRICOLE DAVAYE	500,00	
EPLEFPA LYCEE VITICOLE DE BEAUNE	156 574,53	
EPLEFPA MANCY	405 003,41	
EPLEFPA QUETIGNY PLOMBIERES LES DIJON	41 406,00	
EREA LA MORAINNE CROTENAY	113 141,55	
EREA SIMONE WEIL	111 260,21	
ESPACE COMMUNAUTAIRE LONS AGGLOMERATION	1 179 877,97	
ETABLISSEMENT DE SANTE DE QUINGEY	60 000,00	
ETABLISSEMENT PUBLIC TERRITORIAL DU BASSIN SAONE DOUBS	14 618,40	
ETS PUBLIC NATIONAL A KOENIGSWARTER	7 560,00	
FRAC FONDS REGIONAL D ART CONTEMPORAIN DE FRANCHE COMTE	100 000,00	
GIP AGENCE REGIONALE DU NUMERIQUE ET DE L INTELLIGENCE ARTIFICIELLE	216 939,30	

Nom des bénéficiaires	Montant du fonds de concours ou de la subvention (numéraire)	Prestations en nature
GIP CHALON LOISIRS ANIMATION	11 627,92	
GIP FORMATION TOUT AU LONG DE LA VIE	19 950,00	
GIP FORMATION TOUT AU LONG DE LA VIE DE BOURGOGNE	108 571,60	
GIP GRADES BOURGOGNE FRANCHE COMTE	3 507 503,74	
GIP POLE BOURGOGNE VIGNE ET VIN	33 573,75	
GRAND BELFORT COMMUNAUTE D'AGGLOMERATION	4 176 163,95	
GRAND DIJON HABITAT	670 449,56	
GRAND DOLE HABITAT	867 547,69	
GRETA DU HAUT DOUBS	33 004,10	
GRETA DU JURA	11 339,50	
GRETA HAUTE SAONE ET NORD FRANCHE COMTE	19 165,50	
GROUPE HOSPITALIER DE LA HAUTE SAONE	539 388,29	
GROUPEMENT INTERET PUBLIC MAISON DEPARTEMENTALE HABITAT DOUBS	225 213,87	
HABITAT 25 OFFICE PUBLIC D HLM DU DOUBS	618 215,84	
HAUT BUGEY AGGLOMERATION	309 896,11	
HLM DU TERRITOIRE DE BELFORT TERRITOIRE HABITAT	404 600,00	
HOPITAL NORD FRANCHE-COMTE	172 665,93	
INST NAT ENSEIGNEMENT SUP AGRICULTURE ALIMENTATION ENVIRONNEMENT	522 168,53	
INSTITUT GEOGRAPHIQUE NATIONAL IGN	172 266,85	
INSTITUT NATIONAL DE LA SANTE ET DE LA RECHERCHE MEDICALE ALSACE	40 872,30	
LORRA		
INSTITUT SUPERIEUR DES BEAUX ARTS DE BESANCON	63 485,37	
LA RODIA/SCENE DES MUSIQUES ACTUELLES DE BESANCON	155 600,00	
LATITUDE21 LA MAISON DE L ARCHITECTURE ET DE L ENVIRONNEMENT DU GRAND	11 720,00	
LE MOLOCO - ESPACE MUSIQUES ACTUELLES PAYS DE MONTBELIARD	100 000,00	
LEGTA ETIENNE MUNIER	26 562,40	
LEGTP PARC DES CHAUMES AVALLON	66 380,18	
LEGTP POLYVALENT CLOS MAIRE COPEAU	117 075,65	
LES DEUX SCENES	285 000,00	
LP JEANNETTE GUYOT	355 338,17	
LP SAINT GERMAIN	27 370,34	
LPA DE PLAGNY-SERMOISE	6 270,00	
LPA SITE CHAROLLES	7 910,00	
LYCEE AGRICOLE LUCIEN QUELET	89 759,38	
LYCEE AGRICOLE NICOLAS PERRENOT DE GRANVELLE DANNEMARIE CRETE	518 312,57	
LYCEE ARMAND PEUGEOT VALENTIGNEY	86 371,09	
LYCEE AUGUSTIN COURNOT	113 852,43	
LYCEE CHARLES NODIER	344 327,90	
LYCEE CLAUDE NICOLAS LEDOUX	172 852,44	
LYCEE CONDORCET	148 608,81	
LYCEE EDGAR FAURE	271 638,60	
LYCEE EDOUARD BELIN	196 746,52	
LYCEE GENERAL TECHNO JEAN MARC BOIVIN	52 977,72	
LYCEE GEORGES COLOMB	461 214,44	
LYCEE GEORGES CUVIER	135 738,20	
LYCEE GUSTAVE COURBET	164 025,86	
LYCEE HYACINTHE FRIANT	195 236,37	
LYCEE JACQUES DUHAMEL	326 903,40	
LYCEE JEAN MICHEL	223 422,62	
LYCEE JULES HAAG	283 480,34	

Nom des bénéficiaires	Montant du fonds de concours ou de la subvention (numéraire)	Prestations en nature
LYCEE LES HABERGES	66 145,18	
LYCEE LOUIS ARAGON	77 702,68	
LYCEE LOUIS PASTEUR	170 546,87	
LYCEE LUMIERE	258 861,95	
LYCEE NICEPHORE NIEPCE	175 088,06	
LYCEE PAUL EMILE VICTOR	158 807,37	
LYCEE POLYVALENT GERMAINE TILLION	489 393,74	
LYCEE POLYVALENT LOUIS PERGAUD	280 400,55	
LYCEE PRE SAINT SAUVEUR	94 944,48	
LYCEE PROFESSIONNEL AGRICOLE VELET	90 016,99	
LYCEE PROFESSIONNEL AGRICOLE VELET CFPPA FORESTIER	2 850,00	
LYCEE PROFESSIONNEL CONDE	131 028,23	
LYCEE PROFESSIONNEL DES HUISSELETS MONTBELIARD	262 181,93	
LYCEE PROFESSIONNEL DIDEROT	96 935,45	
LYCEE PROFESSIONNEL FERDINAND FILLOD	163 310,42	
LYCEE PROFESSIONNEL HENRI FERTET	262 442,60	
LYCEE PROFESSIONNEL JOUFFROY D ABBANS	181 799,16	
LYCEE PROFESSIONNEL JULES FERRY	167 861,23	
LYCEE PROFESSIONNEL LE CORBUSIER	170 248,07	
LYCEE PROFESSIONNEL LUXEMBOURG	95 245,90	
LYCEE PROFESSIONNEL MONTCIEL	83 753,99	
LYCEE PROFESSIONNEL NELSON MANDELA	331 096,15	
LYCEE PROFESSIONNEL PIERRE ADRIEN PARIS	110 935,79	
LYCEE PROFESSIONNEL PIERRE VERNOTTE	180 639,78	
LYCEE PROFESSIONNEL PONTARCHER	96 137,41	
LYCEE PROFESSIONNEL PREVERT	137 046,08	
LYCEE PROFESSIONNEL RAOUL FOLLEREAU	44 300,00	
LYCEE PROFESSIONNEL TOUSSAINT LOUVERTURE	396 901,28	
LYCEE PROFESSIONNEL TRISTAN BERNARD	96 730,29	
LYCEE RAOUL FOLLEREAU	127 541,71	
LYCEE TECHNIQUE DU BOIS	347 219,86	
LYCEE VICTOR BERARD	132 046,05	
LYCEE VICTOR CONSIDERANT	51 914,94	
LYCEE VICTOR HUGO	558 004,71	
LYCEE XAVIER MARMIER	206 827,11	
MACON HABITAT-OPH DE MACON	226 743,28	
MACONNAIS BEAUJOLAIS AGGLOMERATION	186 479,12	
MUSEUM NATIONAL D HISTOIRE NATURELLE	85 275,06	
NIEVRE HABITAT OPH	441 860,41	
OFFICE AUXERROIS DE L HABITAT OPH DE LA COMMUNAUTE DE L AUXERROIS	277 284,19	
OFFICE DE TOURISME DE L AGGLOMERATION AUXERROISE	11 504,00	
OFFICE NATIONAL DES FORETS	151 404,75	
OFFICE PUBLIC DE L HABITAT DE LA HAUTE SAONE OPH70	324 367,59	
ONF - AGENCE COMPTABLE SECONDAIRE BOURGOGNE CHAMPAGNE-ARDENNE	35 058,13	
OPAC DE SAONE ET LOIRE	607 109,16	
OPERA DE DIJON	1 200 000,00	
ORVITIS (ANC. OPDHLM 21)	861 425,46	
PETR DU DOUBS CENTRAL	35 063,45	
PETR DU PAYS AVALLONNAIS	74 084,70	
PETR DU PAYS DES VOSGES SAONOISES	39 961,14	

Nom des bénéficiaires	Montant du fonds de concours ou de la subvention (numéraire)	Prestations en nature
PETR DU PAYS GRAYLOIS	24 875,26	
PETR DU PAYS LEDONIEN	50 504,01	
PETR PAYS NIVERNAIS MORVAN	51 947,03	
PETR VAL DE LOIRE NIVERNAIS	76 136,12	
POLE D EQUILIBRE TERRITORIAL ET RURAL MACONNAIS SUD BOURGOGNE	143 977,75	
POLE EMPLOI - DELEGATION REGIONALE BOURGOGNE FRANCHE COMTE	19 334 888,00	
POLE ENERGIE BOURGOGNE FRANCHE COMTE	336 200,00	
POLE EQUILIBRE ET TERR ET RURAL AUXOIS MORVAN COTE D ORIEN	85 888,98	
POLE EQUILIBRE TERR ET RURAL VAL DE SAONE VINGEANNE	17 675,57	
POLE EQUILIBRE TERRITORIAL ET RURAL GRAND AUXERROIS	56 755,28	
POLE EQUILIBRE TERRITORIALE ET RURAL PAYS CHAROLAIS BRIONNAIS	85 615,19	
POLE METROPOLITAIN CENTRE FRANCHE COMTE	9 250,00	
POLE METROPOLITAIN NORD FRANCHE COMTE	13 038,25	
RECTORAT DE REGION ACADEMIQUE BOURGOGNE FRANCHECOMTE	660 000,00	
REGIE CENTRE EDEN CUISERY	11 655,00	
REGIE POLE ARTS DE LA RUE DE CHALON SUR SAONE	99 640,00	
SEFCA SERVICE COMMUN DE FORMATIONS CONTINUE ET PAR ALTERNANCE	56 071,56	
SERVICE DE GESTION COMPTABLE CHAROLAIS BRIONNAIS	29 091,00	
SI DE GESTION DU REGROUPEMENT PEDAGOGIQUE INTERCOMMUNAL	15 801,76	
SI DE REGRPT PEDAG DES ECOLES ALLUY BICHES BRINAY TINTURY	19 948,42	
SICECO SI ENERGIES COTE DOR	189 551,86	
SICG DU GROUPE SCOLAIRE LES COURLIS	1 261,00	
SIED 70	84 734,04	
SIVOM DE CHATEAU CHINON	1 003,00	
SIVOM DE SAINT VALLERIN	22 269,28	
SIVOM DES HAUTS DU DOUBS	11 999,60	
SIVOM DU BRIONNAIS	12 179,23	
SIVOM DU LOUHANNAIS	28 678,41	
SIVOM VALMOREY	41 435,25	
SIVOS AZE SAINT GENOUX SCISSE	4 172,80	
SIVOS BEAUREPAIRE SAILLENARD	11 969,84	
SIVOS BELLECOMBE MOUSSIÈRES MOLUNES	2 746,50	
SIVOS BUSSIÈRES MILLY LAMARTINE	127,50	
SIVOS CHAUMONT SAINT AGNAN	1 277,86	
SIVOS COURLON SERBONNES	873,48	
SIVOS D ARBOIS	20 812,89	
SIVOS DE BRIENNE LA GENETE JOUVENCON	13 939,20	
SIVOS DE CHAUMERGY	3 189,64	
SIVOS DE GROSNE	40 911,65	
SIVOS DE L ETOILE QUINTIGNY SAINT DIDIER	775,30	
SIVOS DE LA FORET DE JOUX	5 661,36	
SIVOS DE LA HAUTE DHEUNE	17 671,51	
SIVOS DE LACROST PRETY	4 449,43	
SIVOS DE LOISY HUILLY SUR SEILLE	3 466,26	
SIVOS DE LUCY LE BOIS ETAULES THORY	2 021,94	
SIVOS DE SANCEY	35 000,00	
SIVOS DE SELLIERES	1 921,16	
SIVOS DE VERCEL	2 609,20	
SIVOS DE VIRY CHOUX ROGNA	3 157,25	
SIVOS DES 6 COMMUNES EN BRIONNAIS	27 109,75	

Nom des bénéficiaires	Montant du fonds de concours ou de la subvention (numéraire)	Prestations en nature
SIVOS DES DEUX RIVIERES	541,88	
SIVOS DU BAS CANTON D ARBOIS	3 774,91	
SIVOS DU CHALET	2 018,67	
SIVOS DU HAUT LIZON	1 373,82	
SIVOS DU PREMIER PLATEAU	4 232,26	
SIVOS DU RACHET	5 534,57	
SIVOS DU REVERMONT	2 301,05	
SIVOS DU RPI MONTCEAU L ETOILE VINDECY	23 307,97	
SIVOS DU SEREIN	1 540,00	
SIVOS DU VAL D'ORAIN	4 492,72	
SIVOS DU VAL DE L OUANNE	7 788,49	
SIVOS EVRY ET GISY LES NOBLES	404,39	
SIVOS GENUILLY	40 403,55	
SIVOS LA LOUE	4 163,34	
SIVOS LA PESSE LES BOUCHOUX	1 460,97	
SIVOS LIGNY MERE VARENNES	1 892,53	
SIVOS MALIGNY	1 148,46	
SIVOS MONTAIN LE LOUVEROT PLAINOISEAU	3 730,86	
SIVOS NORD EST GATINAIS	10 319,96	
SIVOS PONT DE POITTE	5 912,45	
SIVOS PONTIGNY ROUVRAY VENOUSE	1 213,16	
SIVOS POURLANS CLUX VILLENEUVE	14 377,77	
SIVOS REG ST SAUVEUR EN PUISAYE	9 494,49	
SIVOS SAINT EXUPERY	7 744,07	
SIVOS ST MAURICE LE VIEIL CHASSY POILLY SUR THOLON	7 406,72	
SIVU D'AIDE A LA GESTION ET L'ENTRETIEN DES STADES	31 688,00	
SIVU DE TOURISME ET DE LOISIRS	4 185,00	
SIVU DU POLE EDUCATIF DU MONT DE VANNES	2 070,00	
SIVU ENSEMBLE SPORTIF NOVILLARS ROCHE	62 126,00	
SIVU POUR LA GESTION ET FONCTIONNEMENT DES ECOLES DU SECTEUR DE CORRE	1 261,00	
SIVU SYND INTERCO SCOLAIRE BLACY MARMEAUX	2 554,69	
SIVU SYND INTERCO SCOLAIRE DE ST MARTIN D ORDON	1 341,07	
SIVU SYNDICAT DEPARTEMENTAL D ENERGIES DE L YONNE	130 839,32	
SM ACCOMPAGNEMENT AINES HAUT JURA	3 219,00	
SM AMENAGEMENT BASSIN VERSANT DHEUNE	27 514,48	
SM DEVELOPPEMENT TOURISTIQUE STATION DES ROUSSES HAUT JURA	196 431,83	
SM FONCT ECOLE DEP MUSIQUE ET THEATRE HAUT SAONE	1 318,41	
SM PARC NATUREL REGIONAL BALLONS DES VOSGES	209 424,11	
SMICTOM DE LA ZONE SOUS VOSGIENNE	100 923,50	
SOLIDARITE DOUBS HANDICAP	3 075,00	
SYDED SYNDICAT MIXTE D ELECTRICITE DU DOUBS	138 600,00	
SYND DEPARTEMENTAL D ENERGIE DE SAONE ET LOIRE SYDESL	26 588,72	
SYND INT D ELECTRICITE ET D EQUIPEMENT DE LA NIEVRE - SIEEEN	975 874,19	
SYND INTER COM METZ COMTE NUARS ET TEIGNY LA MAISON DIEU	60 463,10	
SYND INTER COM PEDAGOGIQUE DES AMOGNES	31 000,62	
SYND INTER COM SCOLAIRE SAINT BENIN AZY	89 425,94	
SYND INTER COM VOCATION SCO DU CHATELET	3 990,52	
SYND INTER COMM VOCAT SCOLAIRE BEAUVOIR EGLENY PARLY	4 286,50	
SYND INTERCOM VOCATION SCOLAIRE FRESSE	1 167,96	

Nom des bénéficiaires	Montant du fonds de concours ou de la subvention (numéraire)	Prestations en nature
SYND INTERCOMMUNAL A VOCATION SCOLAIRE DE LA VASSIERE	1 368,39	
SYND INTERCOMMUNAL DE LA TILLE DE L IGNON ET DE LA VENELLE	55 103,51	
SYND MIXTE AERODROME AUXERRE BRANCHES	77 000,00	
SYND MIXTE AMENAGEMENT EXPLOITATION AEROPORT GRAND NEVERS	87 615,65	
SYND MIXTE D ETUDE ET D AMENAGEMENT DE L ARCONCE ET SES AFFLUENTS	5 270,49	
SYND MIXTE DE LA BRESSE BOURGUIGNONNE	65 939,62	
SYND MIXTE DE NEVY LES DOLE SOUVANS	1 444,36	
SYND MIXTE DES CHAMPS SUR L EAU	4 774,00	
SYND MIXTE DU BASSIN VERSANT DE L ARMANCON	89 591,80	
SYND MIXTE DU BASSIN VERSANT DE LA BOURBINCE	307 768,82	
SYND MIXTE DU BASSIN VERSANT DE LA VOUGE	84 755,37	
SYND MIXTE ETUDE VALOR TRAIT DECHETS MENAG CENTRE YONNE	9 361,45	
SYND MIXTE GESTION MAISON DE L INFORMATION SUR FORMATION ET L EMPLOI	30 357,04	
SYND MIXTE POUR LA PREVENTION ET LA VALORISATION DES DECHETS DU HD	66 435,85	
SYND MIXTE SMET ETUDE DE TRAITEMENT DE DECHETS MENAGERS 71	9 000,00	
SYND MIXTE YONNE BEUVRON	19 006,06	
SYND. INT. DE GESTION DU CEG DE CHABLIS	1 755,04	
SYND. MIXTE SAINT YAN AIR E BUSINESS	431 564,93	
SYNDICAT DE GESTION DES BATIMENTS INTERCOMMUNAUX DE SANCEY	33 000,00	
SYNDICAT DE LA RIVIERE D'AIN AVAL ET DE SES AFFLUENTS	21 516,70	
SYNDICAT DE LA TILLE NORGES ARNISON	22 243,80	
SYNDICAT DES EAUX DE FOURBANNE ET BLAFOND	5 761,60	
SYNDICAT DU BASSIN DE L OUCHE	31 260,20	
SYNDICAT INTERCOM REGROUP PEDAGOGIQUE ALLIGNY EN MORVAN	21 285,41	
SYNDICAT INTERCOM VOC SCOLAIRE DU VRIN	3 785,06	
SYNDICAT INTERCOMMUNAL A VOCATION ARCHEOLOGIQUE MANDEURE MATHAY	7 758,99	
SYNDICAT INTERCOMMUNAL A VOCATION MULTIPLE ENTRE YONNE ET OREUSE	30 000,00	
SYNDICAT INTERCOMMUNAL DE GESTION FORESTIERE FONTAINES FARGES LES CHAL	5 650,00	
SYNDICAT MIXTE AERODROME PAYS DE MONTBELIARD	148 310,40	
SYNDICAT MIXTE BESANCON DECHETS SYBERT	27 993,75	
SYNDICAT MIXTE D AMENAGEMENT DE LA MOYENNE ET BASSE VALLEE DE L OGNON	65 102,86	
SYNDICAT MIXTE D AMENAGEMENT DU LA LANterne	5 590,95	
SYNDICAT MIXTE D ENERGIES D EQUIPEMENTS ET DE E-COMMUNICATION DU JURA	24 404,45	
SYNDICAT MIXTE DE BERNOUIL CARISEY DYE JAULGES VILLIERS VINEUX	2 935,85	
SYNDICAT MIXTE DE L AERODROME DE BESANCON LA VEZE	6 139,21	
SYNDICAT MIXTE DE L EAU MORVAN AUTUNOIS COUCHOIS	700,00	
SYNDICAT MIXTE DE LA VANNE ET DE SES AFFLUENTS	3 656,28	
SYNDICAT MIXTE DES BASSINS VERSANTS DE L'ARROUX ET DE LA SOMME	44 506,81	
SYNDICAT MIXTE DES RIVIERES DU SORNIN ET DE SES AFFLUENTS	35 785,24	
SYNDICAT MIXTE DES TRANSPORTS EN COMMUN DU TERRITOIRE DE BELFORT SMTc	61 200,00	
SYNDICAT MIXTE DOUBS LOUE	38 641,17	
SYNDICAT MIXTE DOUBS TRES HAUT DEBIT	9 319 363,54	
SYNDICAT MIXTE DU BASSIN DU SEREIN	4 062,64	
SYNDICAT MIXTE DU CHALONNAIS	70 372,50	
SYNDICAT MIXTE DU HAUT JURA	32 951,00	
SYNDICAT MIXTE DU MUSEE PLEIN AIR DES MAISONS COMTOISES	90 880,00	

Nom des bénéficiaires	Montant du fonds de concours ou de la subvention (numéraire)	Prestations en nature
SYNDICAT MIXTE DU PARC NATUREL REGIONAL HAUT JURA PNR	702 538,64	
SYNDICAT MIXTE DU PARC REGIONAL DU MORVAN	549 160,68	
SYNDICAT MIXTE DU PAYS DU HAUT DOUBS	12 697,32	
SYNDICAT MIXTE DU PAYS VESOUL VAL DE SAONE	42 931,80	
SYNDICAT MIXTE DU SCOT DE L AGGLOMERATION BISONTINE	26 839,42	
SYNDICAT MIXTE DU TECHNOPORT DE PAGNY	0,00	Mise à disposition de personnel
SYNDICAT MIXTE HAUT DOUBS HAUTE LOUE	23 052,20	
SYNDICAT MIXTE HAUTE SAONE NUMERIQUE	7 759 204,26	
SYNDICAT MIXTE NIEVRE NUMERIQUE	2 267 132,80	
SYNDICAT MIXTE PARC NATUREL REGIONAL DOUBS HORLOGER	10 897,28	
SYNDICAT MIXTE PARC SCIENTIFIQUE ET INDUSTRIEL PSI	63 579,37	
SYNDICAT MIXTE PAYS SEINE ET TILLES EN BRGNE	9 980,53	
SYNDICAT MIXTE YONNE MEDIAN	11 516,19	
SYNDICAT MIXTE ZONE ECHANGEUR AUTECHAUX BAUME LES DAMES	36 126,40	
SYTEVOM	102 971,20	
UNIVERSITE DE BOURGOGNE	9 097 432,87	
UNIVERSITE DE FRANCHE COMTE	7 447 578,78	
UNIVERSITE DE TECHNOLOGIE DE BELFORT MONTBELIARD UTBM	1 627 793,98	
VOIES NAVIGABLES DE FRANCE	13 484,90	
VOIES NAVIGABLES DE FRANCE DIRECTION TERRITORIALE CENTRE BOURGOGNE	1 000 000,00	
VOIES NAVIGABLES DE FRANCE DIRECTION TERRITORIALE RHONE SAONE	8 322,17	
Autres	0,00	
ARDEA	0,00	Mise à disposition d'un agent

IV – ANNEXES	IV
ENGAGEMENTS HORS BILAN – ETAT DES AUTRES ENGAGEMENTS DONNES	C5

ETAT DES AUTRES ENGAGEMENTS DONNES

Année d'origine	Nature de l'engagement	Organisme bénéficiaire	Durée en années	Périodicité	Dettes en capital à l'origine	Dettes en capital au 31/12/N	Annuité à verser au cours de l'exercice
TOTAL					60 000 000,00	58 000 000,00	2 134 950,00
8017 Subventions à verser en annuités					0,00	0,00	0,00
8018 Autres engagements donnés					60 000 000,00	58 000 000,00	2 134 950,00
Au profit d'organismes publics					0,00	0,00	0,00
Au profit d'organismes privés (1)					60 000 000,00	58 000 000,00	2 134 950,00
2021	Prêt AFL 30M€	Agence France Locale	15	T	30 000 000,00	28 000 000,00	2 134 950,00
2022	Prêt AFL 40M€ Phase de mobilisation	Agence France Locale	15	T	30 000 000,00	30 000 000,00	0,00

(1) Concernant les garanties accordées à l'Agence France Locale (Article L.1611-3-2 du CGCT) :

- l' « Organisme bénéficiaire » de la garantie est toute personne titulaire d'un « titre éligible » émis ou créé par l'Agence France Locale ;
- la rubrique « Périodicité » n'est pas remplie car la garantie n'a pas de périodicité. La garantie est d'une durée totale indiquée à la colonne qui précède ;
- la colonne « Dettes en capital à l'origine » correspond au montant total de la garantie accordée aux titulaires d'un titre éligible ;
- la colonne « Dettes en capital au 31/12/N » correspond au montant résiduel de la garantie au 31/12/N ;
- la colonne « Annuité versée au cours de l'exercice » n'est pas remplie car l'octroi de la garantie n'implique pas que des versements annuels aient lieu. Des versements ne seront effectués qu'en cas d'appel de la garantie.

IV – ANNEXES	IV
ENGAGEMENTS HORS BILAN – AUTORISATIONS DE PROGRAMME	C7

SITUATION DES AUTORISATIONS DE PROGRAMME ET CREDITS DE PAIEMENT

AUTORISATION DE PROGRAMME *		Chapitre (s)	Stocks AP votées disponibles à l'affectation (exercices antérieurs)	AP votées dans l'année	AP affectées non couvertes par des CP réalisés au 01/01/N (1)	Flux d'AP affectées dans l'année (2)	AP affectées annulées (3)	Stock d'AP affectés restant à financer (4)=(1)+(2)-(3)	CP mandatés au budget de l'année N (5)	AP affectées non couvertes par des CP mandatés au 31/12/N (6)=(4)-(5)
Numéro	Libellé									
0232PPD20AP	0232PP - Acquisition locaux Région (hors lycées)	900	0,00	0,00	12 645,24	0,00	0,00	12 645,24	11 086,66	1 558,58
0232PPD22AP	0232PP -Acquisition locaux Région (hors lycées)	900	0,00	5 322 287,00	0,00	5 322 287,00	0,00	5 322 287,00	3 908 660,40	1 413 626,60
3119CPBD16AP	16 AP Château de Châteauneuf-en-Auxois	903	0,00	0,00	74 560,00	0,00	0,00	74 560,00	70 023,60	4 536,40
2223PPD02AP	2002 AP RENOVATION ECONOMIES ENERGIE MAINTEN PP-DI	902	0,00	0,00	2 416,05	0,00	0,00	2 416,05	0,00	2 416,05
2223PPD07AP	2007 AP Prog régional d'invest des lycées PP DI	902	0,00	-576,00	36 448,82	0,00	576,00	35 872,82	0,00	35 872,82
2223AAD07AP	2007 AP rénov, éco d'énergie, sécurité maintenance DI	902	5 040,51	-5 040,51	580 203,33	0,00	0,00	580 203,33	0,00	580 203,33
2006P012E03	2008 AP Bâtiment FRAC	903	280 177,00	-280 177,00	0,00	0,00	0,00	0,00	0,00	0,00
3119PPD08AP	2008 AP Châteauneuf-en-Auxois DI	903	70 411,95	-70 411,95	0,00	0,00	0,00	0,00	0,00	0,00
2223PPD08AP	2008 AP Programme régional d'investissement des lycées DI	902	243 865,39	-369 252,49	263 605,96	0,00	125 387,10	138 218,86	0,00	138 218,86
2223AAD08AP	2008 AP rénov, éco d'énergie, sécurité maintenance DI	902	452 790,41	-452 790,41	533 765,51	0,00	0,00	533 765,51	0,00	533 765,51
3119CPRD09AP	2009 AP Châteauneuf-en-Auxois DI	903	255 311,90	-255 311,90	0,00	0,00	0,00	0,00	0,00	0,00
2301CPRD09AP	2009 AP Construction-aménagement des établissements DI	902	0,00	0,00	3 046,11	0,00	0,00	3 046,11	0,00	3 046,11
8211AAD09AP	2009 AP Contrat de site de Chalon DI	908	0,00	0,00	10 079 148,00	0,00	0,00	10 079 148,00	0,00	10 079 148,00
9102AAD09AP	2009 AP Je crée, je transmets DI	909	200 000,00	-200 000,00	0,00	0,00	0,00	0,00	0,00	0,00
8212AAD09AP	2009 AP LINO DI	908	0,00	0,00	449 217,30	0,00	0,00	449 217,30	0,00	449 217,30
7642AAD09AP	2009 AP Nature et paysages DI	907	0,00	0,00	10 465,00	0,00	0,00	10 465,00	0,00	10 465,00
2223PPD09AP	2009 AP Programme régional d'investissement des lycées DI	902	0,00	-280,03	280,03	0,00	280,03	0,00	0,00	0,00
1999P015E11	2009 AP Routes nationales	908	0,00	0,00	171 300,00	0,00	0,00	171 300,00	0,00	171 300,00
2223AAD09AP	2009 AP Rénovat*, éco d'énergie, sécurité, maintenance DI	902	3 252,05	-3 252,05	218 951,05	0,00	0,00	218 951,05	0,00	218 951,05
1999P032E09	2009 AP TGV Rhin Rhône branche Est	908	0,00	0,00	320 057,64	0,00	0,00	320 057,64	0,00	320 057,64

AUTORISATION DE PROGRAMME *		Chapitre (s)	Stocks AP votées disponibles à l'affectation (exercices antérieurs)	AP votées dans l'année	AP affectées non couvertes par des CP réalisés au 01/01/N (1)	Flux d'AP affectées dans l'année (2)	AP affectées annulées (3)	Stock d'AP affectés restant à financer (4)=(1)+(2)-(3)	CP mandatés au budget de l'année N (5)	AP affectées non couvertes par des CP mandatés au 31/12/N (6)=(4)-(5)
8210AAD10AP	2010 AP Déviation de Moiry DI	908	0,00	0,00	1 078 500,00	0,00	0,00	1 078 500,00	1 078 500,00	0,00
8802AAD10AP	2010 AP Gestion des canaux de Bourgogne DI	908	1 007,79	-1 007,79	0,00	0,00	0,00	0,00	0,00	0,00
2223PPD10AP	2010 AP Programme régional d'investissement des lycées DI	902	0,00	0,00	8 534,88	0,00	0,00	8 534,88	0,00	8 534,88
2223AAD10AP	2010 AP Rénovat°, éco d'énergie, sécurité, maintenance DI	902	1 929,43	-1 929,43	0,00	0,00	0,00	0,00	0,00	0,00
8120PPD10AP	2010 AP Transports collectifs et modes doux DI	908	0,00	0,00	163 793,92	0,00	0,00	163 793,92	0,00	163 793,92
2006P011E05	2011 AP Aménagements urbains	905	0,00	0,00	28 399,26	0,00	0,00	28 399,26	0,00	28 399,26
2006P010E10	2011 AP Fonds ingénierie financière	909	0,00	0,00	963 750,00	0,00	0,00	963 750,00	0,00	963 750,00
7642AAD11AP	2011 AP Nature et paysages DI	907	0,00	0,00	49 162,80	0,00	0,00	49 162,80	0,00	49 162,80
2223PPD11AP	2011 AP Programme régional d'investissement des lycées DI	902	138 236,56	-138 236,56	2 112 335,22	0,00	0,00	2 112 335,22	16 380,40	2 095 954,82
8230AAD11AP	2011 AP Requalification des routes départementales DI	908	0,00	0,00	198 757,37	0,00	0,00	198 757,37	0,00	198 757,37
7443CPRD11AP	2011 AP Ressource en eau et protection des milieux aqua DI	907	0,00	-178 462,57	178 462,57	0,00	178 462,57	0,00	0,00	0,00
2232AAD11AP	2011 AP Subv pour travaux dans les étabts publics	902	23 000,00	0,00	0,00	0,00	0,00	0,00	0,00	0,00
8120PPD11AP	2011 AP Transports collectifs et modes doux DI	908	0,00	-450 000,00	450 000,00	0,00	450 000,00	0,00	0,00	0,00
2004P018E14	2012 AP Amélioration attractivité de l'offre touristique	909	0,00	0,00	80 000,00	0,00	0,00	80 000,00	0,00	80 000,00
2006P011E06	2012 AP Aménagements urbains	905	0,00	-40 000,00	40 000,00	0,00	40 000,00	0,00	0,00	0,00
0431SGD12AP	2012 AP FEDER axe 1 DI	900	0,00	0,00	14 982,19	0,00	0,00	14 982,19	0,00	14 982,19
2224AAD12AP	2012 AP Frais d'études techn. et MO DI	902	119 680,00	-119 680,00	9 074,26	0,00	0,00	9 074,26	0,00	9 074,26
9103AAD12AP	2012 AP Je me développe DI	909	50 000,00	-50 000,00	0,00	0,00	0,00	0,00	0,00	0,00
2223PPD12AP	2012 AP Programme régional d'investissement des lycées DI	902	850 241,64	-852 781,54	966 074,28	0,00	2 539,90	963 534,38	81 487,81	882 046,57
8231AAD12AP	2012 AP Rocade de Beaune DI	908	0,00	0,00	1 660 905,92	0,00	0,00	1 660 905,92	278 594,25	1 382 311,67
8232AAD12AP	2012 AP Rocade de Sens DI	908	0,00	0,00	2 852 085,53	0,00	0,00	2 852 085,53	340 260,49	2 511 825,04
1999P015E13	2012 AP Routes nationales	908	0,00	0,00	297 167,00	0,00	0,00	297 167,00	0,00	297 167,00
2232AAD12AP	2012 AP Subv pour travaux dans les étabts publics	902	6 723,77	0,00	0,00	0,00	0,00	0,00	0,00	0,00
2228AAD13AP	2013 AP - Acquisitions de terrains et de bâtiments	902	27,92	-27,92	0,00	0,00	0,00	0,00	0,00	0,00

AUTORISATION DE PROGRAMME *		Chapitre (s)	Stocks AP votées disponibles à l'affectation (exercices antérieurs)	AP votées dans l'année	AP affectées non couvertes par des CP réalisés au 01/01/N (1)	Flux d'AP affectées dans l'année (2)	AP affectées annulées (3)	Stock d'AP affectés restant à financer (4)=(1)+(2)-(3)	CP mandatés au budget de l'année N (5)	AP affectées non couvertes par des CP mandatés au 31/12/N (6)=(4)-(5)
2004P018E16	2013 AP Amélioration attractivité de l'offre touristique	909	0,00	0,00	484 000,00	0,00	187 529,59	296 470,41	296 470,41	0,00
2006P009E19	2013 AP Développement des PME-PMI	909	0,00	0,00	437 930,55	0,00	0,00	437 930,55	0,00	437 930,55
0431SGD13AP	2013 AP FEDER axe 1 DI	900	0,00	0,00	171 443,47	0,00	0,00	171 443,47	0,00	171 443,47
1301PPD13AP	2013 AP Formations des secteurs "sanitaire" et "social" DI	901	53 192,59	-53 192,59	0,00	0,00	0,00	0,00	0,00	0,00
1204AAD13AP	2013 AP Investissements et équipements des CFA	901	0,00	-1 277,19	1 277,19	0,00	1 277,19	0,00	0,00	0,00
2223PPD13AP	2013 AP Programme régional d'investissement des lycées DI	902	148 674,04	-485 555,09	1 958 810,90	0,00	336 881,05	1 621 929,85	1 079,57	1 620 850,28
4101AAD13AP	2013 AP Soutien au réseau sanitaire banon et télémédecine DI	904	0,00	0,00	26 310,00	0,00	0,00	26 310,00	0,00	26 310,00
2232AAD13AP	2013 AP Subv pour travaux dans les étabts publics	902	5 000,00	0,00	0,00	0,00	0,00	0,00	0,00	0,00
8120PPD13AP	2013 AP Transports collectifs et modes doux	908	0,00	0,00	1 712 888,11	0,00	0,00	1 712 888,11	0,00	1 712 888,11
2228AAD14AP	2014 AP Acquisitions de terrains et de bâtiments	902	500,00	-500,00	0,00	0,00	0,00	0,00	0,00	0,00
2006P011E08	2014 AP Aménagements urbains	905	0,00	0,00	110 924,99	0,00	38 256,66	72 668,33	72 668,33	0,00
1999P044AP14	2014 AP Autres infrastructures ferroviaires	908	0,00	0,00	11 513 552,14	0,00	0,00	11 513 552,14	11 157,31	11 502 394,83
2001P033E28	2014 AP Développement des territoires	905	0,00	0,00	195 593,83	0,00	5 629,03	189 964,80	17 291,43	172 673,37
1999P023E31	2014 AP Efficacité énergétique	907	0,00	0,00	8 826,00	0,00	0,00	8 826,00	0,00	8 826,00
0431SGD14AP	2014 AP FEDER axe 1 DI	900	0,00	0,00	44 985,74	0,00	0,00	44 985,74	0,00	44 985,74
1301PPD14AP	2014 AP Formations des secteurs "sanitaire" et "social" DI	901	154 278,57	-154 278,57	195 453,20	0,00	0,00	195 453,20	0,00	195 453,20
2224AAD14AP	2014 AP Frais d'études techniques et maîtrise d'ouvrage	902	0,00	0,00	18 381,20	0,00	0,00	18 381,20	0,00	18 381,20
5603PPD14AP	2014 AP Infrastructures très haut débit PP	905	0,00	0,00	5 000 000,00	0,00	0,00	5 000 000,00	0,00	5 000 000,00
1204AAD14AP	2014 AP Investissements et équipements des CFA	901	4 029,78	-110 368,52	106 338,74	0,00	106 338,74	0,00	0,00	0,00
5314CPRD14AP	2014 AP Pays 2007-2013	905	0,00	-291 550,00	386 230,00	0,00	386 230,00	0,00	0,00	0,00
2014P005E01	2014 AP Plan de soutien à l'activité du BTP	905	23 875,93	-23 875,93	0,00	0,00	0,00	0,00	0,00	0,00
2010P026E06	2014 AP Plans prévention risques technologiques	907	0,00	-74 363,27	74 363,27	0,00	74 363,27	0,00	0,00	0,00
1999P015E15	2014 AP Routes nationales	908	0,00	0,00	1 151 240,61	0,00	0,00	1 151 240,61	49 079,14	1 102 161,47

AUTORISATION DE PROGRAMME *		Chapitre (s)	Stocks AP votées disponibles à l'affectation (exercices antérieurs)	AP votées dans l'année	AP affectées non couvertes par des CP réalisés au 01/01/N (1)	Flux d'AP affectées dans l'année (2)	AP affectées annulées (3)	Stock d'AP affectés restant à financer (4)=(1)+(2)-(3)	CP mandatés au budget de l'année N (5)	AP affectées non couvertes par des CP mandatés au 31/12/N (6)=(4)-(5)
2232AAD14AP	2014 AP Subventions pour travaux dans les établissements pub	902	6 000,00	0,00	0,00	0,00	0,00	0,00	0,00	0,00
2223PPD14AP	2014 AP Travaux de rénovation, économies d'énergie, sécurité	902	186 267,94	-1 805 036,61	2 208 340,29	0,00	1 618 768,67	589 571,62	172 168,55	417 403,07
5438AAD14AP	2014 AP Villages avenir	905	0,00	0,00	56 340,00	0,00	0,00	56 340,00	23 660,00	32 680,00
8800AAD14AP	2014 AP Voies navigables et plateformes multimodales	908	0,00	0,00	1 500 000,00	0,00	0,00	1 500 000,00	0,00	1 500 000,00
2229AAD15AP	2015 AP Acquisition de matériels	902	16 946,07	-37 801,73	20 855,66	0,00	20 855,66	0,00	0,00	0,00
2228AAD15AP	2015 AP Acquisition de terrains et de bâtiments	902	906,42	-906,42	0,00	0,00	0,00	0,00	0,00	0,00
2004P018E20	2015 AP Amélioration attractivité de l'offre touristique	909	0,00	-34 560,00	97 360,00	0,00	34 560,00	62 800,00	0,00	62 800,00
9501AAD15AP	2015 AP Atouts touristiques régionaux	909	3 000 000,00	-3 008 809,80	167 146,03	0,00	72 599,19	94 546,84	26 640,38	67 906,46
2014P021E01	2015 AP Autorité de Gestion FEDER	906	272 530,61	-272 974,39	1 930 720,98	0,00	298 768,69	1 631 952,29	1 223 930,08	408 022,21
9509PPD15AP	2015 AP Canaux et rivières de Bourgogne	909	0,00	0,00	126 015,47	0,00	19 476,28	106 539,19	56 523,72	50 015,47
5431PPD15AP	2015 AP Coeurs de villages PP	905	0,00	-12 660,00	87 460,00	0,00	81 960,00	5 500,00	0,00	5 500,00
2006P010E20	2015 AP Compétitivité des filières	909	39 368,45	-39 368,45	0,00	0,00	0,00	0,00	0,00	0,00
2006P009E25	2015 AP Développement des PME-PMI	909	0,00	0,00	13 000,00	0,00	0,00	13 000,00	8 000,00	5 000,00
2014P017E01	2015 AP Développement des énergies renouvelables	909	0,00	0,00	27 300,24	0,00	0,00	27 300,24	27 300,24	0,00
1999P023E34	2015 AP Efficacité énergétique	907	0,00	0,00	199 338,30	0,00	32 024,30	167 314,00	120 000,00	47 314,00
1999P061E30	2015 AP Equipements et services liés aux TIC	905	0,00	0,00	7 390 018,23	0,00	0,00	7 390 018,23	1 148 794,92	6 241 223,31
0431SGD15AP	2015 AP FEDER AXE 1 SG	900	19 634,82	-19 634,82	0,00	0,00	0,00	0,00	0,00	0,00
1301PPD15AP	2015 AP Formations des secteurs "sanitaire" et "social"	901	229 192,46	-229 192,46	6 835,33	0,00	0,00	6 835,33	0,00	6 835,33
2224AAD15AP	2015 AP Frais d'études techniques et maîtrise d'ouvrage	902	0,00	0,00	1 733,00	0,00	0,00	1 733,00	0,00	1 733,00
1999P101E34	2015 AP Gestion globale de l'eau	907	0,00	-6 026,21	20 283,34	0,00	6 026,21	14 257,13	0,00	14 257,13
5440AAD15AP	2015 AP Habitat AA	905	0,00	0,00	388 272,74	0,00	0,00	388 272,74	0,00	388 272,74
5603AAD15AP	2015 AP Haut débit et très haut débit DI	905	0,00	-25 000,00	25 000,00	0,00	25 000,00	0,00	0,00	0,00
5603PPD15AP	2015 AP Infrastructure très haut débit PP DI	905	0,00	0,00	10 575 000,00	0,00	0,00	10 575 000,00	5 915 906,07	4 659 093,93
9103AAD15AP	2015 AP Je me développe	909	469 000,00	-469 000,00	0,00	0,00	0,00	0,00	0,00	0,00
8181AAD15AP	2015 AP Mobilité DI	908	0,00	-56 231,33	56 231,33	0,00	56 231,33	0,00	0,00	0,00

AUTORISATION DE PROGRAMME *		Chapitre (s)	Stocks AP votées disponibles à l'affectation (exercices antérieurs)	AP votées dans l'année	AP affectées non couvertes par des CP réalisés au 01/01/N (1)	Flux d'AP affectées dans l'année (2)	AP affectées annulées (3)	Stock d'AP affectés restant à financer (4)=(1)+(2)-(3)	CP mandatés au budget de l'année N (5)	AP affectées non couvertes par des CP mandatés au 31/12/N (6)=(4)-(5)
9310AAD15AP	2015 AP Modernisation des exploitations agricoles et équipem	909	0,00	0,00	62 850,40	0,00	2 740,00	60 110,40	29 320,00	30 790,40
7642CPBD15AP	2015 AP Nature et paysages CPER 2015-2020	907	0,00	-39 550,00	134 752,00	0,00	39 550,00	95 202,00	3 061,56	92 140,44
1999P163E30	2015 AP Promotion,animation,expérimentation agriculture	909	0,00	0,00	12 398,38	0,00	0,00	12 398,38	0,00	12 398,38
1999P015E16	2015 AP Routes nationales	908	0,00	0,00	1 448 655,07	0,00	0,00	1 448 655,07	0,00	1 448 655,07
2223AAD15AP	2015 AP Rénovation économies d'énergie sécurité maintenance	902	39 556,86	-39 556,86	0,00	0,00	0,00	0,00	0,00	0,00
2223PPD15AP	2015 AP Rénovation économies d'énergie sécurité maintenance	902	394 226,64	-1 440 421,04	3 136 586,55	0,00	1 046 194,40	2 090 392,15	365 975,92	1 724 416,23
1999P142E35	2015 AP Sauvegarde Restauration	903	0,00	0,00	23 959,53	0,00	0,00	23 959,53	14 366,71	9 592,82
2232AAD15AP	2015 AP Subventions travaux dans établissements publics	902	1 450,55	0,00	0,00	0,00	0,00	0,00	0,00	0,00
8120CPBD15AP	2015 AP Transports collectifs et modes doux CPER 2015-2020	908	0,00	0,00	192 000,00	0,00	0,00	192 000,00	0,00	192 000,00
8120PPD15AP	2015 AP Transports collectifs et modes doux DI	908	0,00	0,00	16 274,63	0,00	0,00	16 274,63	2 684,88	13 589,75
8120AAD15AP	2015 AP Transports collectifs et modes doux DI	908	0,00	0,00	164 000,00	0,00	0,00	164 000,00	0,00	164 000,00
5438AAD15AP	2015 AP Villages avenir AA DI	905	0,00	0,00	22 260,00	0,00	10 560,00	11 700,00	0,00	11 700,00
8800CPBD15AP	2015 AP Voies navigables et plateformes multimodales CPER 20	908	0,00	0,00	3 700 000,00	0,00	0,00	3 700 000,00	0,00	3 700 000,00
5604PPD15AP	2015 AP Wi Max PP DI	905	0,00	-1 254,74	1 254,74	0,00	1 254,74	0,00	0,00	0,00
9101PPD15AP	2015 AP Zones d'activités	909	378 151,37	-378 151,37	0,00	0,00	0,00	0,00	0,00	0,00
5605AAD16AP	2016 AP 5605AA - Réseau radio régional (R Cube) - THD Radio	905	0,00	-46 753,19	77 254,43	0,00	46 753,19	30 501,24	22 665,24	7 836,00
2229AAD16AP	2016 AP Acquisition de matériels	902	0,00	0,00	97 302,87	0,00	0,00	97 302,87	20 882,70	76 420,17
3124AAD16AP	2016 AP Arts plastiques	903	13 193,30	-13 193,30	0,00	0,00	0,00	0,00	0,00	0,00
9501AAD16AP	2016 AP Atouts touristiques régionaux	909	0,00	0,00	36 757,00	0,00	0,00	36 757,00	0,00	36 757,00
2014P021E03	2016 AP Autorité de Gestion FEDER	906	111 775,67	-145 958,43	522 744,82	0,00	34 182,76	488 562,06	0,00	488 562,06
8810PPD16AP	2016 AP Aviation civile DI	908	677,39	-677,39	0,00	0,00	0,00	0,00	0,00	0,00
3220AAD16AP	2016 AP CREPS	903	0,00	0,00	55 471,57	0,00	0,00	55 471,57	0,00	55 471,57
9509PPD16AP	2016 AP Canaux et rivières de Bourgogne	909	0,00	-1 662,00	86 212,85	0,00	1 662,00	84 550,85	0,00	84 550,85

AUTORISATION DE PROGRAMME *		Chapitre (s)	Stocks AP votées disponibles à l'affectation (exercices antérieurs)	AP votées dans l'année	AP affectées non couvertes par des CP réalisés au 01/01/N (1)	Flux d'AP affectées dans l'année (2)	AP affectées annulées (3)	Stock d'AP affectés restant à financer (4)=(1)+(2)-(3)	CP mandatés au budget de l'année N (5)	AP affectées non couvertes par des CP mandatés au 31/12/N (6)=(4)-(5)
9509CPBD16AP	2016 AP Canaux et rivières de Bourgogne CPER 2015-2020	909	0,00	0,00	127 989,84	0,00	0,00	127 989,84	0,00	127 989,84
5431PPD16AP	2016 AP Coeurs de villages programmes pluriannuels	905	63 010,00	-63 010,00	0,00	0,00	0,00	0,00	0,00	0,00
2006P010E23	2016 AP Compétitivité des filières	909	0,00	0,00	303 403,50	0,00	0,00	303 403,50	0,00	303 403,50
5315CPBD16AP	2016 AP Contrats territoriaux CPER 2015-2020	905	0,00	-31 716,89	117 947,56	0,00	93 347,56	24 600,00	18 000,00	6 600,00
2002P013E21	2016 AP Développement des entreprises filière Forêt Bois	909	7 586,47	-7 586,47	42 329,94	0,00	0,00	42 329,94	0,00	42 329,94
2010P022E13	2016 AP Economie Sociale et Solidaire	909	4,00	-4,00	0,00	0,00	0,00	0,00	0,00	0,00
1999P023E35	2016 AP Efficacité énergétique	907	558,00	-17 338,00	249 466,00	0,00	16 780,00	232 686,00	103 046,00	129 640,00
5236AAD16AP	2016 AP Equipements agglomérations	905	0,00	0,00	618 842,76	0,00	0,00	618 842,76	104 919,57	513 923,19
1999P061E32	2016 AP Equipements et services liés aux TIC	905	0,00	0,00	6 604 391,61	0,00	0,00	6 604 391,61	5 329 099,11	1 275 292,50
0401AAD16AP	2016 AP Europe et international	900	2 000,00	-2 000,00	0,00	0,00	0,00	0,00	0,00	0,00
6200FED16AP	2016 AP FEDER 2014-2020	906	4 387,04	-4 387,04	79 111,56	0,00	8 150,44	70 961,12	11 609,06	59 352,06
2013P011E06	2016 AP Fonds régional pour la Biodiversité	907	0,00	0,00	13 358,01	0,00	0,00	13 358,01	0,00	13 358,01
1301PPD16AP	2016 AP Formations des secteurs "sanitaire" et "social"	901	0,00	0,00	13 762,13	0,00	0,00	13 762,13	0,00	13 762,13
2224AAD16AP	2016 AP Frais d'études techniques et maîtrise d'ouvrage	902	13 000,00	-13 000,00	18 326,00	0,00	0,00	18 326,00	0,00	18 326,00
5440AAD16AP	2016 AP Habitat	905	0,00	0,00	220 440,00	0,00	46 170,00	174 270,00	0,00	174 270,00
9109AAD16AP	2016 AP Industries agro-alimentaires DI	909	59 085,62	-59 085,62	0,00	0,00	0,00	0,00	0,00	0,00
5603PPD16AP	2016 AP Infrastructures très haut débit PP	905	0,00	0,00	4 524 190,00	0,00	0,00	4 524 190,00	1 441 240,30	3 082 949,70
2005P019E18	2016 AP Intermodalité	908	0,00	-15 490,70	15 490,70	0,00	15 490,70	0,00	0,00	0,00
9105AAD16AP	2016 AP J'entreprends autrement	909	0,00	-4 508,88	144 508,88	0,00	4 508,88	140 000,00	0,00	140 000,00
8111AAD16AP	2016 AP Matériel TER DI	908	107 585,64	-107 585,64	2 139 828,00	0,00	0,00	2 139 828,00	1 986 950,13	152 877,87
9310AAD16AP	2016 AP Modernisation des exploitations agricoles et équipem	909	0,00	0,00	323 863,20	0,00	0,00	323 863,20	37 500,00	286 363,20
1999P053E19	2016 AP Modernisation des matériels roulants	908	0,00	0,00	582 423,00	0,00	0,00	582 423,00	288 328,00	294 095,00
5600AAD16AP	2016 AP N.T.C.	905	11 451,00	-11 451,00	0,00	0,00	0,00	0,00	0,00	0,00
7642CPBD16AP	2016 AP Nature et paysages CPER 2015-2020	907	0,00	-1 100,00	1 100,00	0,00	1 100,00	0,00	0,00	0,00

AUTORISATION DE PROGRAMME *		Chapitre (s)	Stocks AP votées disponibles à l'affectation (exercices antérieurs)	AP votées dans l'année	AP affectées non couvertes par des CP réalisés au 01/01/N (1)	Flux d'AP affectées dans l'année (2)	AP affectées annulées (3)	Stock d'AP affectés restant à financer (4)=(1)+(2)-(3)	CP mandatés au budget de l'année N (5)	AP affectées non couvertes par des CP mandatés au 31/12/N (6)=(4)-(5)
1999P127E38	2016 AP PNR	905	47 920,00	-49 954,59	2 406,46	0,00	2 406,46	0,00	0,00	0,00
3112CPBD16AP	2016 AP Patrimoine historique CPER 2015-2020	903	3 802,50	-3 802,50	0,00	0,00	0,00	0,00	0,00	0,00
2014P005E04	2016 AP Plan de soutien à l'activité du BTP	905	660 697,54	-870 763,60	819 352,85	0,00	387 324,45	432 028,40	192 708,28	239 320,12
7546CPBD16AP	2016 AP Politiques de l'énergie CPER	907	0,00	-43 112,32	77 112,32	0,00	43 112,32	34 000,00	34 000,00	0,00
2014P007E03	2016 AP Politiques territoriales	905	13 068,54	-28 068,54	15 000,00	0,00	15 000,00	0,00	0,00	0,00
1999P161E37	2016 AP Programme Régional Installation	909	0,00	0,00	28 700,00	0,00	0,00	28 700,00	0,00	28 700,00
1999P085E36	2016 AP Protection de la biodiversité	907	0,00	-13 706,58	13 706,58	0,00	13 706,58	0,00	0,00	0,00
2004P017E12	2016 AP Renforcement des hébergements touristiques	909	0,00	0,00	26 868,05	0,00	1 702,30	25 165,75	25 165,75	0,00
7443CPBD16AP	2016 AP Ressources en eau et protection milieux aquatiques	907	0,00	0,00	992,00	0,00	992,00	0,00	0,00	0,00
1999P015E17	2016 AP Routes nationales	908	0,00	0,00	4 802 317,63	0,00	0,00	4 802 317,63	666 771,17	4 135 546,46
2223AAD16AP	2016 AP Rénovation économies d'énergie sécurité maintenance	902	113 809,71	-113 809,71	0,00	0,00	0,00	0,00	0,00	0,00
2223PPD16AP	2016 AP Rénovation économies d'énergie sécurité maintenance	902	257 078,55	-266 244,46	3 617 725,55	0,00	9 165,91	3 608 559,64	339 017,45	3 269 542,19
4101CPBD16AP	2016 AP Soutien au réseau sanitaire bourguignon et télémedec	904	0,00	0,00	5 960,11	0,00	5 960,11	0,00	0,00	0,00
2232AAD16AP	2016 AP Subventions travaux dans établissements publics	902	15 486,46	0,00	0,00	0,00	0,00	0,00	0,00	0,00
8120AAD16AP	2016 AP Transports collectifs et modes doux DI	908	0,00	-1,96	1,96	0,00	1,96	0,00	0,00	0,00
8120PPD16AP	2016 AP Transports collectifs et modes doux DI	908	0,00	0,00	8 440,05	0,00	0,00	8 440,05	0,00	8 440,05
9303AAD16AP	2016 AP Valorisation de la forêt et du bois	909	0,00	-14 125,41	14 125,41	0,00	14 125,41	0,00	0,00	0,00
5438AAD16AP	2016 AP Villages avenir Actions annuelles	905	12 540,00	-12 540,00	56 002,00	0,00	4 700,00	51 302,00	0,00	51 302,00
5604PPD16AP	2016 AP Wimax	905	0,00	-11 538,48	11 538,48	0,00	11 538,48	0,00	0,00	0,00
2252PPE01	2017 AP Accessibilité dans les lycées	902	1 593 968,68	-1 593 968,68	22 786 946,46	0,00	0,00	22 786 946,46	7 571 593,38	15 215 353,08
2229AAD17AP	2017 AP Acquisition de matériels	902	36 859,53	-38 662,59	110 461,50	0,00	1 803,06	108 658,44	0,00	108 658,44
2010P030E18	2017 AP Act ^e collectives dévelopt régional vie associative	909	0,00	-17 607,60	17 607,60	0,00	17 607,60	0,00	0,00	0,00
5236AAD17AP	2017 AP Agglomérations CPER	905	0,00	-308,77	308,77	0,00	308,77	0,00	0,00	0,00
5439AAD17AP	2017 AP Aménagement durable	905	0,00	0,00	69 600,00	0,00	5 600,00	64 000,00	0,00	64 000,00

AUTORISATION DE PROGRAMME *		Chapitre (s)	Stocks AP votées disponibles à l'affectation (exercices antérieurs)	AP votées dans l'année	AP affectées non couvertes par des CP réalisés au 01/01/N (1)	Flux d'AP affectées dans l'année (2)	AP affectées annulées (3)	Stock d'AP affectés restant à financer (4)=(1)+(2)-(3)	CP mandatés au budget de l'année N (5)	AP affectées non couvertes par des CP mandatés au 31/12/N (6)=(4)-(5)
3124AAD17AP	2017 AP Arts plastiques	903	18 201,00	-18 201,00	0,00	0,00	0,00	0,00	0,00	0,00
2014P021E05	2017 AP Autorité de Gestion FEDER	906	194 084,65	-440 888,69	1 348 067,79	0,00	468 801,50	879 266,29	643 881,19	235 385,10
8810PPD17AP	2017 AP Aviation civile DI	908	0,00	0,00	84 778,53	0,00	0,00	84 778,53	0,00	84 778,53
5320AAD17AP	2017 AP Bourg centre	905	0,00	-0,30	24 960,30	0,00	24 960,30	0,00	0,00	0,00
3220AAD17AP	2017 AP CREPS	903	0,00	-1 698,29	1 698,29	0,00	1 698,29	0,00	0,00	0,00
5431PPD17AP	2017 AP Coeurs de villages PP	905	0,00	-11 222,42	304 301,44	0,00	34 478,44	269 823,00	0,00	269 823,00
5137AAD17AP	2017 AP Cohésion sociale	905	0,00	-2 898,56	32 898,56	0,00	2 898,56	30 000,00	0,00	30 000,00
7141CPBD17AP	2017 AP Connaissances et éduc. à l'env. CPER 2015-2020	907	0,00	-9 744,33	9 744,33	0,00	9 744,33	0,00	0,00	0,00
2301AAD17AP	2017 AP Construction, aménagement des établissements	902	0,00	0,00	12 130,26	0,00	0,00	12 130,26	12 130,26	0,00
5315CPBD17AP	2017 AP Contrats territoriaux CPER 2015-2020	905	5 960,00	-31 948,20	720 468,71	0,00	482 551,41	237 917,30	47 969,87	189 947,43
9210AAD17AP	2017 AP Coopération interrégionale et internationale	909	5 079,66	-5 079,66	0,00	0,00	0,00	0,00	0,00	0,00
3122AAD17AP	2017 AP Création, formation et diffusion musicales AE Propos	903	1 188,90	-1 188,90	0,00	0,00	0,00	0,00	0,00	0,00
9513AAD17AP	2017 AP Développement de l'itinérance	909	0,00	-255 852,69	555 852,69	0,00	255 852,69	300 000,00	0,00	300 000,00
9111AAD17AP	2017 AP Développement des PME	909	170 581,67	-181 519,47	193 558,07	0,00	45 482,22	148 075,85	29 277,36	118 798,49
9512AAD17AP	2017 AP Dvlpmt tourist des territ, de sites et activ tourist	909	7 236,44	-7 236,44	0,00	0,00	0,00	0,00	0,00	0,00
9511AAE02	2017 AP Dvlpmt hébergements touristiques	909	69 245,85	-69 823,58	121 247,05	0,00	102 957,10	18 289,95	16 789,95	1 500,00
1999P016E37	2017 AP Développement de la recherche universitaire	909	70 405,84	-70 405,84	368 206,82	0,00	115 754,78	252 452,04	249 872,64	2 579,40
9117AAD17AP	2017 AP Economie Sociale et Solidaire	909	3 000,00	-3 000,00	385 589,13	0,00	0,00	385 589,13	10 060,35	375 528,78
1999P023E37	2017 AP Efficacité énergétique	907	19 398,63	-41 838,07	184 663,83	0,00	37 553,44	147 110,39	94 275,68	52 834,71
2012P019E06	2017 AP Equipement des lycées	902	2 819,38	-2 819,38	36 439,90	0,00	0,00	36 439,90	3 717,76	32 722,14
2002P016E35	2017 AP Etudes	908	0,00	0,00	175 000,00	0,00	0,00	175 000,00	0,00	175 000,00
1999P045E26	2017 AP Etudes observation sensibilisation	907	0,00	0,00	9 690,00	0,00	0,00	9 690,00	0,00	9 690,00
0401AAD17AP	2017 AP Europe et international	900	760,00	-760,00	0,00	0,00	0,00	0,00	0,00	0,00
6200FED17AP	2017 AP FEDER 2014-2020	906	803 711,08	-803 711,08	1 804 500,60	0,00	104 057,30	1 700 443,30	380 412,75	1 320 030,55
9321AAD17AP	2017 AP Gestion forestière exemplaire	909	0,00	-6 470,56	28 447,73	0,00	6 470,56	21 977,17	10 331,58	11 645,59

AUTORISATION DE PROGRAMME *		Chapitre (s)	Stocks AP votées disponibles à l'affectation (exercices antérieurs)	AP votées dans l'année	AP affectées non couvertes par des CP réalisés au 01/01/N (1)	Flux d'AP affectées dans l'année (2)	AP affectées annulées (3)	Stock d'AP affectés restant à financer (4)=(1)+(2)-(3)	CP mandatés au budget de l'année N (5)	AP affectées non couvertes par des CP mandatés au 31/12/N (6)=(4)-(5)
2250PPE01	2017 AP Grosses reparations dans les lycées	902	1 063 442,49	-3 226 109,18	49 508 543,67	7 195,89	2 185 076,96	47 330 662,60	21 500 299,29	25 830 363,31
5440AAD17AP	2017 AP Habitat	905	0,00	0,00	54 757,18	0,00	54 757,18	0,00	0,00	0,00
5603PPD17AP	2017 AP Infrastructures très haut débit	905	0,00	0,00	14 633 500,00	0,00	0,00	14 633 500,00	2 904 407,27	11 729 092,73
9112AAD17AP	2017 AP Innovation	909	0,00	0,00	202 800,00	0,00	57 248,36	145 551,64	91 551,64	54 000,00
5319CPBD17AP	2017 AP Inter-territorialité CPER 2015-2020	905	0,00	0,00	1 281,58	0,00	1 281,58	0,00	0,00	0,00
1213AAD17AP	2017 AP Investissement et équipement des CFA	901	0,00	-4 440,10	21 395,46	0,00	4 440,10	16 955,36	16 955,36	0,00
3121AAD17AP	2017 AP Livre et lecture publique	903	0,00	-2 870,00	2 870,00	0,00	2 870,00	0,00	0,00	0,00
8111AAD17AP	2017 AP Matériel TER DI	908	0,00	0,00	1 127 817,00	0,00	0,00	1 127 817,00	0,00	1 127 817,00
8181AAD17AP	2017 AP Mobilité	908	0,00	0,00	226 105,81	0,00	0,00	226 105,81	0,00	226 105,81
9320AAD17AP	2017 AP Modernisation des entreprises du bois	909	0,00	-7 320,00	19 526,01	0,00	7 320,00	12 206,01	0,00	12 206,01
5600AAD17AP	2017 AP NTC	905	30 885,83	-46 310,83	76 305,00	0,00	76 305,00	0,00	0,00	0,00
1999P127E40	2017 AP PNR	905	15 586,62	-20 296,62	54 964,49	0,00	14 862,58	40 101,91	27 987,35	12 114,56
3111CPBD17AP	2017 AP Patrimoine archéologique CPER 2015-2020	903	0,00	0,00	91 187,00	0,00	0,00	91 187,00	0,00	91 187,00
3112CPBD17AP	2017 AP Patrimoine historique CPER 2015-2020	903	15 055,70	-15 055,70	0,00	0,00	0,00	0,00	0,00	0,00
5314AAD17AP	2017 AP Pays	905	0,00	0,00	110 000,00	0,00	0,00	110 000,00	44 000,00	66 000,00
9318AAD17AP	2017 AP Plan de compétitivité	909	0,00	0,00	128 340,89	0,00	0,00	128 340,89	31 980,00	96 360,89
7546CPBD17AP	2017 AP Politiques de l'énergie CPER	907	0,00	-47 803,79	103 515,79	0,00	47 803,79	55 712,00	0,00	55 712,00
2014P007E06	2017 AP Politiques territoriales	905	74 827,80	-74 827,80	2 287 124,99	0,00	488 669,44	1 798 455,55	607 397,50	1 191 058,05
1999P085E38	2017 AP Protection de la biodiversité	907	13 450,00	-128 924,27	234 154,94	0,00	214 221,71	19 933,23	12 558,32	7 374,91
2000P024E16	2017 AP Renouvellement urbain	905	0,00	0,00	956 864,53	0,00	0,00	956 864,53	956 864,53	0,00
7443CPBD17AP	2017 AP Ressources en eau et protection milieux aquatiques	907	4 092,00	-4 092,00	125 392,60	0,00	47 051,38	78 341,22	69 701,22	8 640,00
4101AAD17AP	2017 AP Santé	904	0,00	0,00	5 000,00	0,00	5 000,00	0,00	0,00	0,00
4101CPBD17AP	2017 AP Santé CPER 2015-2020	904	0,00	0,00	21 167,42	0,00	0,00	21 167,42	0,00	21 167,42
1999P142E39	2017 AP Sauvegarde Restauration	903	0,00	0,00	2 880,66	0,00	0,00	2 880,66	0,00	2 880,66
8124PPD17AP	2017 AP Schéma directeur accessibilité gares	908	96,23	-96,23	834 865,86	0,00	0,00	834 865,86	834 631,00	234,86
2251PPE01	2017 AP Sécurisation dans les lycées	902	2 860 619,66	-2 880 945,78	5 916 421,84	0,00	25 186,12	5 891 235,72	1 281 966,51	4 609 269,21

AUTORISATION DE PROGRAMME *		Chapitre (s)	Stocks AP votées disponibles à l'affectation (exercices antérieurs)	AP votées dans l'année	AP affectées non couvertes par des CP réalisés au 01/01/N (1)	Flux d'AP affectées dans l'année (2)	AP affectées annulées (3)	Stock d'AP affectés restant à financer (4)=(1)+(2)-(3)	CP mandatés au budget de l'année N (5)	AP affectées non couvertes par des CP mandatés au 31/12/N (6)=(4)-(5)
9514AAD17AP	2017 AP Soutien grands équipements touristiques structurants	909	0,00	0,00	1 050 000,00	0,00	0,00	1 050 000,00	304 573,51	745 426,49
5441AAD17AP	2017 AP Stratégie locale de l'habitat	905	0,00	0,00	8 820,00	0,00	0,00	8 820,00	4 927,77	3 892,23
2231AAD17AP	2017 AP Subventions pour travaux établissements privés	902	62 026,73	-62 026,73	0,00	0,00	0,00	0,00	0,00	0,00
8120CPBD17AP	2017 AP Transports collectifs et modes doux CPER 2015-2020	908	0,00	0,00	40 000,00	0,00	0,00	40 000,00	37 502,52	2 497,48
8120PPD17AP	2017 AP Transports collectifs et modes doux DI	908	0,00	0,00	11 372,79	0,00	0,00	11 372,79	0,00	11 372,79
2223PPD17AP	2017 AP Travaux dans les lycées PP	902	13 260,00	-13 260,00	6 758 908,85	0,00	0,00	6 758 908,85	2 929 924,07	3 828 984,78
9201AAD17AP	2017 AP recherche et compétitivité	909	600,20	-600,20	0,00	0,00	0,00	0,00	0,00	0,00
2223PPD18AP	2018 - 2223PP - Réhabilitation lycées Bourgogne	902	425 000,00	-425 000,00	938 052,90	0,00	0,00	938 052,90	197 305,11	740 747,79
0231PPD18AP	2018 0231PP-Réparation bâtiments administratifs hors lycées	900	441 290,65	-441 290,65	87 964,21	0,00	0,00	87 964,21	0,00	87 964,21
9119AAD18AP	2018 9119AA - Partenariats EPCI immobilier foncier	909	1 078 585,88	-1 078 585,88	283 642,73	0,00	0,00	283 642,73	29 563,02	254 079,71
2014P021AP18	2018 AP 2018 AE Autorité de Gestion - FEDER	906	655 382,57	-656 717,52	3 248 328,77	0,00	133 355,77	3 114 973,00	942 057,99	2 172 915,01
0232PPD18AP	2018 AP Acquisition locaux région (hors lycées)	900	0,00	0,00	6 007 379,92	0,00	0,00	6 007 379,92	2 742 320,10	3 265 059,82
3221AAD18AP	2018 AP Aménagement sportif du territoire	903	13 933,18	-38 933,18	34 556,00	0,00	25 000,00	9 556,00	6 806,00	2 750,00
5606CPBD18AP	2018 AP Analyse et données territoriales (CPB)	905	0,00	-31 223,00	272 635,00	0,00	31 223,00	241 412,00	172 266,85	69 145,15
4102AAD18AP	2018 AP Animation politique santé	904	0,00	0,00	19 589,98	0,00	0,00	19 589,98	0,00	19 589,98
5317CPBD18AP	2018 AP Appels à projets territoires 2015-2020	905	0,00	0,00	4 577,20	0,00	4 577,20	0,00	0,00	0,00
5320AAD18AP	2018 AP Bourg centre	905	0,00	0,00	205 400,19	0,00	976,19	204 424,00	204 424,00	0,00
0237AAD18AP	2018 AP Bâtiments administratifs	900	0,00	-3 600,00	5 071,93	0,00	3 600,00	1 471,93	369,54	1 102,39
3128AAD18AP	2018 AP Cinéma	903	0,00	-30 000,00	30 000,00	0,00	30 000,00	0,00	0,00	0,00
5431PPD18AP	2018 AP Coeurs de villages PP	905	0,00	0,00	67 301,02	0,00	19 986,83	47 314,19	24 152,28	23 161,91
7141CPBD18AP	2018 AP Connaissances et éduc. à l'env. CPER 2015-2020	907	0,00	-860,12	860,12	0,00	860,12	0,00	0,00	0,00
5321AAD18AP	2018 AP Contrat de territoire BFC	905	92 095,22	-117 875,22	1 036 612,86	0,00	33 579,10	1 003 033,76	630 479,43	372 554,33
5315CPBD18AP	2018 AP Contrats territoriaux CPER 2015-2020	905	0,00	0,00	890 000,00	0,00	0,00	890 000,00	95 110,45	794 889,55
0403AAD18AP	2018 AP Coopération franco-suisse	900	0,00	0,00	13 498,51	0,00	0,00	13 498,51	0,00	13 498,51

AUTORISATION DE PROGRAMME *		Chapitre (s)	Stocks AP votées disponibles à l'affectation (exercices antérieurs)	AP votées dans l'année	AP affectées non couvertes par des CP réalisés au 01/01/N (1)	Flux d'AP affectées dans l'année (2)	AP affectées annulées (3)	Stock d'AP affectés restant à financer (4)=(1)+(2)-(3)	CP mandatés au budget de l'année N (5)	AP affectées non couvertes par des CP mandatés au 31/12/N (6)=(4)-(5)
9513AAD18AP	2018 AP Développement de l'itinérance	909	214 763,33	-220 753,36	1 917 988,41	0,00	5 990,03	1 911 998,38	560 722,24	1 351 276,14
9111AAD18AP	2018 AP Développement des PME	909	247 795,11	-312 410,30	1 849 583,75	0,00	78 834,23	1 770 749,52	810 839,50	959 910,02
9512AAD18AP	2018 AP Dvlmpt tourist des territ, de sites et activ tourist	909	22 088,31	-24 563,31	128 883,00	0,00	27 575,00	101 308,00	14 900,00	86 408,00
9511AAE03	2018 AP Dvlpmnt hébergements touristiques	909	3 000,00	-13 304,00	176 129,91	0,00	4 024,35	172 105,56	37 205,91	134 899,65
3130AAD18AP	2018 AP Développement culturel	903	0,00	0,00	22 160,00	0,00	22 160,00	0,00	0,00	0,00
9220AAD18AP	2018 AP Développement de la recherche	909	54 459,57	-54 459,57	2 001 302,32	0,00	88 975,02	1 912 327,30	1 465 114,26	447 213,04
0201AAD18AP	2018 AP Développement mode projet	900	1 255,79	-1 255,79	0,00	0,00	0,00	0,00	0,00	0,00
9117AAD18AP	2018 AP Economie Sociale et Solidaire	909	0,00	-11 814,17	38 643,23	0,00	11 814,17	26 829,06	2 809,62	24 019,44
1999P023E39	2018 AP Efficacité énergétique	907	32 503,69	-333 138,11	4 219 170,07	0,00	674 162,75	3 545 007,32	2 529 244,62	1 015 762,70
9122PPD18AP	2018 AP Emplois d'utilité sociale	909	19 995,39	-24 995,39	15 333,00	0,00	15 333,00	0,00	0,00	0,00
2320AAD18AP	2018 AP Enseignement supérieur	902	0,00	0,00	138 943,80	0,00	114 567,08	24 376,72	24 376,72	0,00
2253AAD18AP	2018 AP Equipement	902	25 817,47	-136 831,31	612 755,78	0,00	111 308,58	501 447,20	311 077,12	190 370,08
1999P068AP18	2018 AP Equipement et logiciel informatiques	900	0,00	0,00	33 964,60	0,00	0,00	33 964,60	0,00	33 964,60
0401AAD18AP	2018 AP Europe et international	900	2 400,00	-2 400,00	0,00	0,00	0,00	0,00	0,00	0,00
6200FED18AP	2018 AP FEDER 2014-2020	906	731 051,60	-757 583,33	8 968 466,09	0,00	473 948,47	8 494 517,62	825 734,92	7 668 782,70
5137AAD18AP	2018 AP FIP FAP BFC	905	0,00	0,00	46 390,21	0,00	19 115,27	27 274,94	0,00	27 274,94
1301PPD18AP	2018 AP Formations des secteurs sanitaire et social	901	0,00	-9 387,24	9 387,24	0,00	9 387,24	0,00	0,00	0,00
9321AAD18AP	2018 AP Gestion forestière exemplaire	909	0,00	-1 058,30	95 437,71	0,00	2 630,99	92 806,72	21 989,10	70 817,62
5442AAD18AP	2018 AP Habitat et aménagement BFC	905	0,00	0,00	523 430,82	0,00	1 464,89	521 965,93	165 452,31	356 513,62
5603PPD18AP	2018 AP Infrastructures très haut débit	905	9 439,51	-9 439,51	0,00	0,00	0,00	0,00	0,00	0,00
9112AAD18AP	2018 AP Innovation	909	1 335 979,00	-1 345 167,50	10 788,50	0,00	10 788,50	0,00	0,00	0,00
9322AAD18AP	2018 AP Innovation et adaptation	909	0,00	-11 988,26	11 988,26	0,00	11 988,26	0,00	0,00	0,00
5319CPBD18AP	2018 AP Inter-territorialité CPER 2015-2020	905	0,00	0,00	29 544,00	0,00	0,00	29 544,00	0,00	29 544,00
1213AAD18AP	2018 AP Investissement et équipement des CFA	901	0,00	-11 200,72	11 200,72	0,00	11 200,72	0,00	0,00	0,00
2254AAD18AP	2018 AP Investissements lycées privés	902	54 125,51	-56 974,07	102 056,67	0,00	3 447,23	98 609,44	53 731,10	44 878,34
3121AAD18AP	2018 AP Livre	903	0,00	-1 750,00	12 021,00	0,00	7 180,00	4 841,00	3 791,42	1 049,58

AUTORISATION DE PROGRAMME *		Chapitre (s)	Stocks AP votées disponibles à l'affectation (exercices antérieurs)	AP votées dans l'année	AP affectées non couvertes par des CP réalisés au 01/01/N (1)	Flux d'AP affectées dans l'année (2)	AP affectées annulées (3)	Stock d'AP affectés restant à financer (4)=(1)+(2)-(3)	CP mandatés au budget de l'année N (5)	AP affectées non couvertes par des CP mandatés au 31/12/N (6)=(4)-(5)
4101CPBD18AP	2018 AP Maisons de santé CPER BFC	904	0,00	0,00	139 929,63	0,00	0,00	139 929,63	103 491,22	36 438,41
8111AAD18AP	2018 AP Matériel TER	908	0,00	0,00	4 159 232,00	0,00	0,00	4 159 232,00	2 314 156,00	1 845 076,00
8181AAD18AP	2018 AP Mobilité	908	0,00	0,00	2 830 794,86	0,00	0,00	2 830 794,86	549 917,05	2 280 877,81
8181CPBD18AP	2018 AP Mobilité CPER 2015-2020	908	0,00	0,00	6 030,83	0,00	0,00	6 030,83	0,00	6 030,83
9320AAD18AP	2018 AP Modernisation des entreprises du bois	909	0,00	-29 617,22	102 016,22	0,00	29 617,22	72 399,00	60 304,63	12 094,37
3142AAD18AP	2018 AP Musées et structures ressources	903	1 050,00	-1 050,00	0,00	0,00	0,00	0,00	0,00	0,00
5237AAD18AP	2018 AP Nouvelles ruralités ENVI BFC	905	0,00	0,00	94 590,48	0,00	6 415,51	88 174,97	37 072,66	51 102,31
7613AAD18AP	2018 AP Parc naturel régional BFC	907	0,00	0,00	151 618,67	0,00	11 808,33	139 810,34	81 758,85	58 051,49
9318AAD18AP	2018 AP Plan de compétitivité	909	0,00	-68 327,24	347 026,54	0,00	68 327,24	278 699,30	38 470,00	240 229,30
2010P026E08	2018 AP Plans prévention risques technologiques	907	0,00	0,00	80 250,25	0,00	0,00	80 250,25	0,00	80 250,25
7546CPBD18AP	2018 AP Politiques de l'énergie CPER	907	0,00	-51 543,90	543 668,65	0,00	51 543,90	492 124,75	60 984,96	431 139,79
1999P085E40	2018 AP Protection de la biodiversité	907	500,00	-80 896,11	288 058,28	0,00	234 705,63	53 352,65	14 264,92	39 087,73
8200PPD18AP	2018 AP ROUTES DI	908	0,00	0,00	39 354 480,80	0,00	0,00	39 354 480,80	8 500 000,00	30 854 480,80
5139AAD18AP	2018 AP Renouvellement urbain BFC	905	0,00	0,00	948 946,97	0,00	0,00	948 946,97	880 093,19	68 853,78
7443CPBD18AP	2018 AP Ressources en eau et protection milieux aquatiques	907	7 351,91	-17 596,84	146 489,93	0,00	61 327,82	85 162,11	50 217,11	34 945,00
3140AAD18AP	2018 AP Restauration du patrimoine	903	59 831,90	-118 743,21	80 208,03	0,00	58 911,31	21 296,72	20 267,20	1 029,52
5605AAD18AP	2018 AP Réseau radio régional	905	0,00	-298 680,79	303 150,84	0,00	298 680,79	4 470,05	0,00	4 470,05
8124PPD18AP	2018 AP Schéma directeur accessibilité gares	908	3 191,34	-14 428,15	1 479 185,68	0,00	22 692,66	1 456 493,02	246 070,70	1 210 422,32
9404AAD18AP	2018 AP TPE et Entreprenariat	909	3 000,00	-3 000,00	0,00	0,00	0,00	0,00	0,00	0,00
8120AAD18AP	2018 AP Transports collectifs et modes doux	908	0,00	-19 391,37	2 758 113,59	0,00	19 391,37	2 738 722,22	519 561,94	2 219 160,28
8120CPBD18AP	2018 AP Transports collectifs et modes doux CPER 2015-2020	908	0,00	-162 672,68	875 510,43	0,00	162 672,68	712 837,75	127 688,30	585 149,45
8120PPD18AP	2018 AP Transports collectifs et modes doux DI	908	0,00	0,00	104 690,00	0,00	0,00	104 690,00	104 690,00	0,00
5238AAD18AP	2018 AP Urbanisme durable BFC	905	0,00	0,00	41 427,60	0,00	0,00	41 427,60	41 427,60	0,00
5600AAD18AP	2018 AP Usages numériques BFC	905	53 911,73	-134 345,53	310 740,60	0,00	165 174,57	145 566,03	21 588,36	123 977,67
8803CPID19AP	2019 AP 2015-2020 Plan Rhône	908	0,00	0,00	8 322,17	0,00	0,00	8 322,17	8 322,17	0,00
6200FED19AP	2019 AP 6200FE - FEDER 2014-2020	906	540 823,36	-567 257,33	8 863 006,62	0,00	153 685,89	8 709 320,73	3 476 963,94	5 232 356,79

AUTORISATION DE PROGRAMME *		Chapitre (s)	Stocks AP votées disponibles à l'affectation (exercices antérieurs)	AP votées dans l'année	AP affectées non couvertes par des CP réalisés au 01/01/N (1)	Flux d'AP affectées dans l'année (2)	AP affectées annulées (3)	Stock d'AP affectés restant à financer (4)=(1)+(2)-(3)	CP mandatés au budget de l'année N (5)	AP affectées non couvertes par des CP mandatés au 31/12/N (6)=(4)-(5)
5018AAD19AP	2019 AP AE Etudes et partenariats	905	0,00	-4 326,00	4 326,00	0,00	4 326,00	0,00	0,00	0,00
3223AAD19AP	2019 AP Aide à la structuration du mouvement sportif	903	2 413,00	-2 413,00	3 000,00	0,00	3 000,00	0,00	0,00	0,00
3221AAD19AP	2019 AP Aménagement sportif du territoire	903	120 585,00	-120 585,00	237 009,00	0,00	26 120,00	210 889,00	171 608,00	39 281,00
4102AAD19AP	2019 AP Animation politique santé	904	0,00	0,00	750 000,00	0,00	0,00	750 000,00	0,00	750 000,00
2014P021AP19	2019 AP Autorité de Gestion - FEDER	906	175 830,95	-192 088,49	6 708 627,93	0,00	317 470,58	6 391 157,35	4 257 928,61	2 133 228,74
8810AAD19AP	2019 AP Aviation civile	908	0,00	0,00	230 490,11	0,00	0,00	230 490,11	22 048,72	208 441,39
5320AAD19AP	2019 AP Bourg Centre	905	0,00	-2 638,90	474 343,79	0,00	8 504,45	465 839,34	143 740,29	322 099,05
0237AAD19AP	2019 AP Bâtiments administratifs	900	0,00	-210 020,44	215 829,28	0,00	210 020,44	5 808,84	1 174,44	4 634,40
3119AAD19AP	2019 AP Château de Châteauneuf	903	0,00	0,00	1 120,00	0,00	0,00	1 120,00	744,00	376,00
3128AAD19AP	2019 AP Cinéma	903	0,00	0,00	232 500,00	0,00	0,00	232 500,00	187 500,00	45 000,00
5431PPD19AP	2019 AP Coeurs de villages PP	905	0,00	0,00	175 360,85	0,00	0,00	175 360,85	57 576,08	117 784,77
1999P094AP19	2019 AP Communication institutionnelle	900	0,00	-33 152,00	152 066,44	0,00	33 152,00	118 914,44	0,00	118 914,44
5321AAD19AP	2019 AP Contrat de territoire BFC	905	4 130,57	-4 130,57	5 895 563,64	0,00	208 047,25	5 687 516,39	2 587 225,01	3 100 291,38
3122AAD19AP	2019 AP Création et formations musicales	903	0,00	0,00	6 027,50	0,00	0,00	6 027,50	6 027,50	0,00
9111AAD19AP	2019 AP Développement des PME	909	71 088,74	-71 896,94	824 487,70	0,00	12 106,70	812 381,00	148 651,90	663 729,10
9512AAD19AP	2019 AP Dvlpt touristique territoires, sites et activités	909	10 856,00	-8 503,16	219 831,40	0,00	8 109,19	211 722,21	186 467,21	25 255,00
9513AAD19AP	2019 AP Développement de l'itinérance	909	32 491,24	-53 706,69	244 396,44	0,00	38 808,10	205 588,34	116 494,21	89 094,13
9220AAD19AP	2019 AP Développement de la recherche	909	753 969,08	-753 969,08	4 634 010,65	0,00	185 532,45	4 448 478,20	2 093 403,09	2 355 075,11
9511AAD19AP	2019 AP Développement des hébergements touristiques	909	107 325,26	-125 189,36	973 515,78	0,00	59 435,99	914 079,79	395 930,21	518 149,58
5322AAD19AP	2019 AP Développement local BFC	905	23 433,66	-25 036,80	661 874,60	0,00	1 603,14	660 271,46	160 256,30	500 015,16
2330AAD19AP	2019 AP Ecocampus	902	0,00	0,00	18 662 006,20	0,00	0,00	18 662 006,20	8 897,02	18 653 109,18
9117AAD19AP	2019 AP Economie Sociale et Solidaire	909	0,00	0,00	376 860,17	0,00	0,00	376 860,17	55 411,00	321 449,17
1999P023AP19	2019 AP Efficacité énergétique	907	36 254,34	9 263,79	6 477 864,46	0,00	104 897,47	6 372 966,99	3 065 927,69	3 307 039,30
9122PPD19AP	2019 AP Emplois d'utilité sociale	909	56 885,93	-68 239,77	20 574,00	0,00	15 574,00	5 000,00	0,00	5 000,00
2320AAD19AP	2019 AP Enseignement supérieur	902	0,00	-2 396,14	2 987 531,77	0,00	1 065 485,23	1 922 046,54	1 922 046,54	0,00
2253AAD19AP	2019 AP Equipements	902	10 039,63	-13 445,17	1 102 314,70	0,00	3 616,04	1 098 698,66	898 886,77	199 811,89

AUTORISATION DE PROGRAMME *		Chapitre (s)	Stocks AP votées disponibles à l'affectation (exercices antérieurs)	AP votées dans l'année	AP affectées non couvertes par des CP réalisés au 01/01/N (1)	Flux d'AP affectées dans l'année (2)	AP affectées annulées (3)	Stock d'AP affectés restant à financer (4)=(1)+(2)-(3)	CP mandatés au budget de l'année N (5)	AP affectées non couvertes par des CP mandatés au 31/12/N (6)=(4)-(5)
1999P068AP19	2019 AP Equipements et logiciels informatiques	900	114 638,62	0,00	125 878,10	0,00	89 497,38	36 380,72	2 491,20	33 889,52
1999P045AP19	2019 AP Etudes Observations et sensibilisation	907	0,00	0,00	310,00	0,00	0,00	310,00	0,00	310,00
0401AAD19AP	2019 AP Europe et International	900	0,00	-2 700,00	21 300,00	0,00	11 390,00	9 910,00	5 710,00	4 200,00
5137AAD19AP	2019 AP FIP FAP	905	4 600,00	-10 456,81	98 188,92	0,00	18 288,89	79 900,03	14 432,00	65 468,03
1301PPD19AP	2019 AP Formations du secteur sanitaire et social	901	5 712,00	-5 712,00	211 881,37	0,00	0,00	211 881,37	175 137,29	36 744,08
9321AAD19AP	2019 AP Gestion forestière exemplaire	909	0,00	-800,00	55 163,92	0,00	800,00	54 363,92	13 411,57	40 952,35
5442AAD19AP	2019 AP Habitat et Aménagement BFC	905	0,00	0,00	1 484 924,35	0,00	9 814,78	1 475 109,57	695 731,22	779 378,35
5603PPD19AP	2019 AP Infrastructures THD	905	40 023,72	-84 884,16	367 900,44	0,00	64 000,44	303 900,00	115 693,96	188 206,04
9112AAD19AP	2019 AP Innovation	909	0,00	-23 262,00	6 581 303,00	0,00	23 262,00	6 558 041,00	2 594 246,00	3 963 795,00
9322AAD19AP	2019 AP Innovation et adaptation	909	0,00	0,00	26 054,52	0,00	0,00	26 054,52	22 232,47	3 822,05
5319CPBD19AP	2019 AP Interterritorialité CPER 2015-2020	905	7 280,68	-7 280,68	109 656,00	0,00	0,00	109 656,00	93 646,34	16 009,66
3143AAD19AP	2019 AP Inventaire du patrimoine	903	0,00	0,00	27 353,88	0,00	0,00	27 353,88	21 500,52	5 853,36
2236AAD19AP	2019 AP Investissement numérique lycées	902	0,00	-0,01	12 504,49	0,00	0,01	12 504,48	3 331,78	9 172,70
1213PPD19AP	2019 AP Investissements et équipements des CFA	901	0,00	-7 774,44	36 501,87	0,00	7 774,44	28 727,43	11 592,12	17 135,31
1213AAD19AP	2019 AP Investissements et équipements des CFA	901	72 806,60	-85 199,93	12 393,33	0,00	12 393,33	0,00	0,00	0,00
2254AAD19AP	2019 AP Investissements lycées privés	902	0,00	0,00	270 780,16	0,00	0,00	270 780,16	242 079,89	28 700,27
8140AAD19AP	2019 AP Lignes routières interurbain Bourgogne Franche-Comté	908	0,00	-245 582,00	245 582,00	0,00	245 582,00	0,00	0,00	0,00
8130AAD19AP	2019 AP Lignes routières scolaires Bourgogne Franche-Comté	908	0,00	-114 495,04	114 495,04	0,00	114 495,04	0,00	0,00	0,00
3121AAD19AP	2019 AP Livre et lecture publique	903	9 505,00	-9 505,00	9 549,00	0,00	848,00	8 701,00	8 701,00	0,00
9116AAD19AP	2019 AP MRI	909	10 000,03	-10 000,03	0,00	0,00	0,00	0,00	0,00	0,00
8111AAD19AP	2019 AP Matériel TER	908	0,00	0,00	55 330 980,00	0,00	0,00	55 330 980,00	54 270 000,00	1 060 980,00
8181CPBD19AP	2019 AP Mobilité CPER 2015-2020	908	0,00	0,00	7 500,00	0,00	0,00	7 500,00	0,00	7 500,00
9320AAD19AP	2019 AP Modernisation des entreprises du bois	909	0,00	0,00	27 771,42	0,00	0,00	27 771,42	19 600,00	8 171,42
3142AAD19AP	2019 AP Musées et structures ressources	903	0,00	0,00	1 700 000,00	0,00	0,00	1 700 000,00	1 183 788,53	516 211,47

AUTORISATION DE PROGRAMME *		Chapitre (s)	Stocks AP votées disponibles à l'affectation (exercices antérieurs)	AP votées dans l'année	AP affectées non couvertes par des CP réalisés au 01/01/N (1)	Flux d'AP affectées dans l'année (2)	AP affectées annulées (3)	Stock d'AP affectés restant à financer (4)=(1)+(2)-(3)	CP mandatés au budget de l'année N (5)	AP affectées non couvertes par des CP mandatés au 31/12/N (6)=(4)-(5)
5600AAD19AP	2019 AP NTC - usages numériques BFC	905	58 536,02	-79 014,82	2 613 240,00	0,00	43 874,38	2 569 365,62	1 646 317,94	923 047,68
5237AAD19AP	2019 AP Nouvelles ruralités ENVI BFC	905	16 870,00	-16 870,00	168 666,55	0,00	0,00	168 666,55	80 628,88	88 037,67
5314AAD19AP	2019 AP PAYS	905	0,00	0,00	4 562,13	0,00	0,00	4 562,13	0,00	4 562,13
7613AAD19AP	2019 AP Parc naturel régional BFC	907	36 036,00	-38 451,31	104 175,31	0,00	21 548,94	82 626,37	47 470,33	35 156,04
9119AAD19AP	2019 AP Partenariats EPCI immobilier foncier	909	44 538,00	-53 775,01	1 865 438,57	0,00	9 237,01	1 856 201,56	892 575,39	963 626,17
5239AAD19AP	2019 AP Petites cités de caractère BFC	905	0,00	0,00	66 625,09	0,00	0,00	66 625,09	30 213,83	36 411,26
2010P026AP19	2019 AP Plan Prévention Risques Technologiques	907	0,00	0,00	7 044,00	0,00	0,00	7 044,00	0,00	7 044,00
9318AAD19AP	2019 AP Plan de compétitivité	909	6 222,00	-26 999,00	1 272 990,73	0,00	26 093,00	1 246 897,73	629 341,53	617 556,20
7546CPBD19AP	2019 AP Politiques de l'énergie CPER	907	0,00	-73 564,49	479 537,50	0,00	73 564,49	405 973,01	132 610,77	273 362,24
1999P085AP19	2019 AP Protection de la biodiversité	907	0,30	-74 473,15	368 877,80	0,00	181 382,77	187 495,03	126 753,17	60 741,86
2000P014AP19	2019 AP Qualité de l'air	907	2 217,70	-2 217,70	0,00	0,00	0,00	0,00	0,00	0,00
0231PPD19AP	2019 AP REPARATIONS AUTRES BATIMENTS (sauf lycées)	900	233 768,66	-233 768,66	2 055 931,94	0,00	0,00	2 055 931,94	240 202,79	1 815 729,15
5139AAD19AP	2019 AP Renouvellement urbain BFC	905	0,00	0,00	943 269,49	0,00	0,00	943 269,49	412 100,75	531 168,74
7443CPBD19AP	2019 AP Ressources en eau et protection milieux aquatiques	907	19 464,50	-47 014,41	275 458,56	0,00	64 378,99	211 079,57	140 130,82	70 948,75
3140AAD19AP	2019 AP Restauration du patrimoine	903	33 624,83	-35 790,88	828 936,00	0,00	2 166,05	826 769,95	540 104,20	286 665,75
4101CPBD19AP	2019 AP Santé BFC	904	0,00	0,00	164 725,35	0,00	0,00	164 725,35	127 500,00	37 225,35
8124PPD19AP	2019 AP Schéma directeur accessibilité gares	908	0,00	-149 933,86	669 909,05	0,00	240 328,61	429 580,44	241 610,90	187 969,54
9514PPD19AP	2019 AP Soutien grands équipements touristiques structurants	909	0,00	0,00	3 656 748,98	0,00	151 931,20	3 504 817,78	2 077 965,50	1 426 852,28
5605AAD19AP	2019 AP THD radio AA (R Cube - Réseau radio régional)	905	0,00	0,00	58 792,53	0,00	0,00	58 792,53	11 384,76	47 407,77
9404AAD19AP	2019 AP TPE et Entreprenariat	909	21 000,00	-21 000,00	6 863,00	0,00	0,00	6 863,00	0,00	6 863,00
2223PPD19AP	2019 AP TRAVAUX RENOVATION ECO ENERGIE	902	30 000,00	-30 000,00	416 018,57	0,00	0,00	416 018,57	283 561,94	132 456,63
8120AAD19AP	2019 AP Transports collectifs et modes doux	908	0,00	-14 117,98	2 985 671,98	0,00	14 117,98	2 971 554,00	0,00	2 971 554,00
8120CPBD19AP	2019 AP Transports collectifs et modes doux CPER 2015-2020	908	0,00	-10 211,30	3 725 726,47	0,00	10 211,30	3 715 515,17	1 530 005,16	2 185 510,01
8120PPD19AP	2019 AP Transports collectifs et modes doux DI	908	0,00	0,00	1 266 600,00	0,00	56 751,62	1 209 848,38	1 209 848,38	0,00

AUTORISATION DE PROGRAMME *		Chapitre (s)	Stocks AP votées disponibles à l'affectation (exercices antérieurs)	AP votées dans l'année	AP affectées non couvertes par des CP réalisés au 01/01/N (1)	Flux d'AP affectées dans l'année (2)	AP affectées annulées (3)	Stock d'AP affectés restant à financer (4)=(1)+(2)-(3)	CP mandatés au budget de l'année N (5)	AP affectées non couvertes par des CP mandatés au 31/12/N (6)=(4)-(5)
3141AAD19AP	2019 AP Valorisation du patrimoine	903	0,00	0,00	47 872,00	0,00	0,00	47 872,00	19 394,00	28 478,00
7244AAD19AP	2019 AP animation PRPGD	907	0,00	-15 377,58	230 816,80	0,00	26 779,59	204 037,21	114 893,89	89 143,32
0201AAD19AP	2019 Développement mode projet	900	0,00	0,00	9 078,70	0,00	0,00	9 078,70	0,00	9 078,70
6200FED20AP	2020 AP 6200FE - FEDER 2014-2020	906	449 571,84	-685 567,28	12 929 664,83	0,00	374 838,22	12 554 826,61	4 907 652,58	7 647 174,03
1218AAD20AP	2020 AP Action d'info métiers formations	901	0,00	0,00	100 000,00	0,00	0,00	100 000,00	0,00	100 000,00
0230AAD20AP	2020 AP Administration générale	900	0,00	-4 392,87	6 730,03	0,00	4 392,87	2 337,16	2 337,16	0,00
3223AAD20AP	2020 AP Aide à la structuration du mouvement sportif	903	1 232,15	-1 995,65	14 138,50	0,00	8 468,50	5 670,00	5 670,00	0,00
2252AAD20AP	2020 AP Aides spécifiques	902	0,00	0,00	52 397,93	0,00	0,00	52 397,93	0,00	52 397,93
3221AAD20AP	2020 AP Aménagement sportif du territoire	903	26 871,55	-26 871,55	847 757,00	0,00	15 488,00	832 269,00	430 154,00	402 115,00
5606CPBD20AP	2020 AP Analyse et données territoriales (CPB)	905	0,00	0,00	38 626,36	0,00	0,00	38 626,36	2 924,30	35 702,06
5317CPBD20AP	2020 AP Appels à projets territoires 2015-2020	905	0,00	0,00	17 280,00	0,00	0,00	17 280,00	14 810,70	2 469,30
2001P17D20AP	2020 AP Art contemporain	903	0,00	0,00	55 000,00	0,00	0,00	55 000,00	0,00	55 000,00
2014P02120AP	2020 AP Autorité de Gestion - FEDER	906	214 709,57	-169 990,22	14 263 331,07	0,00	479 185,46	13 784 145,61	6 084 312,81	7 699 832,80
8810AAD20AP	2020 AP Aviation civile	908	0,00	0,00	458 648,00	0,00	0,00	458 648,00	222 951,25	235 696,75
8113AAD20AP	2020 AP Billetterie	908	0,00	-127 451,69	666 682,62	0,00	127 451,69	539 230,93	433 356,93	105 874,00
5320AAD20AP	2020 AP Bourg centre	905	0,00	0,00	2 362 260,26	0,00	0,00	2 362 260,26	1 223 957,10	1 138 303,16
0237AAD20AP	2020 AP Bâtiments administratifs	900	3 060,44	-15 318,08	63 697,78	0,00	12 257,64	51 440,14	45 553,46	5 886,68
3119CPBD20AP	2020 AP Château de Châteauneuf-en-Auxois	903	0,00	0,00	165 250,80	0,00	0,00	165 250,80	68 919,60	96 331,20
3119AAD20AP	2020 AP Châteauneuf-en-Auxois	903	0,00	-1 504,00	1 504,00	0,00	1 504,00	0,00	0,00	0,00
3128AAD20AP	2020 AP Cinéma	903	0,00	0,00	526 800,00	0,00	4 680,00	522 120,00	242 620,00	279 500,00
5431PPD20AP	2020 AP Coeurs de villages PP	905	0,00	0,00	485 953,57	0,00	0,00	485 953,57	40 976,30	444 977,27
1999P094AP20	2020 AP Communication institutionnelle	900	0,00	-1 217,05	184 302,85	0,00	1 217,05	183 085,80	0,00	183 085,80
7141CPBD20AP	2020 AP Connaissance et éducation à l'environnement DD	907	0,00	-348,70	15 100,88	0,00	962,32	14 138,56	14 138,56	0,00
5321AAD20AP	2020 AP Contrat de territoire BFC	905	0,00	0,00	9 868 307,67	0,00	251 955,48	9 616 352,19	4 529 204,01	5 087 148,18
9111AAD20AP	2020 AP Développement des PME	909	3 368,29	-4 268,29	6 260 866,37	0,00	14 851,50	6 246 014,87	1 011 194,53	5 234 820,34

AUTORISATION DE PROGRAMME *		Chapitre (s)	Stocks AP votées disponibles à l'affectation (exercices antérieurs)	AP votées dans l'année	AP affectées non couvertes par des CP réalisés au 01/01/N (1)	Flux d'AP affectées dans l'année (2)	AP affectées annulées (3)	Stock d'AP affectés restant à financer (4)=(1)+(2)-(3)	CP mandatés au budget de l'année N (5)	AP affectées non couvertes par des CP mandatés au 31/12/N (6)=(4)-(5)
9512AAD20AP	2020 AP Dvlpt touristique territoires, sites et activités	909	6 735,74	-6 735,74	407 434,63	0,00	0,00	407 434,63	381 370,83	26 063,80
2010P046AP20	2020 AP Démocratie participative	900	0,00	-29 380,00	29 380,00	0,00	29 380,00	0,00	0,00	0,00
3130AAD20AP	2020 AP Développement culturel	903	0,00	-10,03	55 070,00	0,00	10,03	55 059,97	23 989,97	31 070,00
9513AAD20AP	2020 AP Développement de l'itinérance	909	0,00	-3 456,77	1 202 166,29	0,00	3 456,77	1 198 709,52	45 220,00	1 153 489,52
9220AAD20AP	2020 AP Développement de la recherche	909	4 943,57	-4 943,57	6 415 298,58	0,00	7 400,61	6 407 897,97	1 704 595,24	4 703 302,73
9511AAD20AP	2020 AP Développement des hébergements touristiques	909	1 000 153,91	-1 022 888,34	2 288 986,84	0,00	27 384,63	2 261 602,21	1 365 483,18	896 119,03
5322AAD20AP	2020 AP Développement local BFC	905	2 124,88	-37 124,88	2 493 752,03	0,00	50 000,00	2 443 752,03	1 100 949,79	1 342 802,24
0201AAD20AP	2020 AP Développement mode projet	900	0,00	0,00	16 432,33	0,00	0,00	16 432,33	0,00	16 432,33
9117AAD20AP	2020 AP Economie Sociale et Solidaire	909	0,00	0,00	217 317,03	0,00	0,00	217 317,03	102 344,19	114 972,84
1999P023AP20	2020 AP Efficacité énergétique	907	53 448,84	46 551,16	6 347 200,61	0,00	100 088,75	6 247 111,86	1 538 913,02	4 708 198,84
2320AAD20AP	2020 AP Enseignement supérieur	902	0,00	0,00	14 273 005,81	0,00	76 825,69	14 196 180,12	3 857 219,81	10 338 960,31
2253AAD20AP	2020 AP Equipements	902	26 456,77	-34 496,97	2 482 652,84	0,00	41 828,51	2 440 824,33	1 928 350,44	512 473,89
1999P068AP20	2020 AP Equipements et logiciels informatiques	900	15 646,46	-66 174,55	1 282 364,20	0,00	50 528,09	1 231 836,11	515 964,48	715 871,63
0401AAD20AP	2020 AP Europe et international	900	7 237,00	-8 297,00	46 345,00	0,00	2 500,00	43 845,00	21 680,00	22 165,00
5137AAD20AP	2020 AP FIP FAP	905	0,00	0,00	56 045,04	0,00	1 068,21	54 976,83	39 847,64	15 129,19
1301PPED20AP	2020 AP Formations du secteur sanitaire et social	901	0,00	0,00	266 363,99	0,00	0,00	266 363,99	183 922,11	82 441,88
9321AAD20AP	2020 AP Gestion forestière exemplaire	909	0,00	0,00	194 715,45	0,00	2 304,76	192 410,69	69 382,43	123 028,26
5442AAD20AP	2020 AP Habitat et Aménagement BFC	905	0,00	0,00	1 469 890,46	0,00	0,00	1 469 890,46	602 385,78	867 504,68
5603PPD20AP	2020 AP Infrastructures THD	905	300 000,00	-392 062,30	1 731 540,34	0,00	92 062,30	1 639 478,04	450 708,49	1 188 769,55
9322AAD20AP	2020 AP Innovation et adaptation	909	0,00	0,00	69 360,00	0,00	0,00	69 360,00	28 408,36	40 951,64
5319CPBD20AP	2020 AP Interterritorialité CPER 2015-2020	905	0,00	0,00	878 448,36	0,00	6 929,57	871 518,79	465 856,29	405 662,50
3143AAD20AP	2020 AP Inventaire du patrimoine	903	0,00	0,00	38 613,72	0,00	53,72	38 560,00	16 818,00	21 742,00
1213AAD20AP	2020 AP Investissement et équipements des CFA	901	0,00	-870,92	3 726 159,40	0,00	0,00	3 726 159,40	1 370 347,24	2 355 812,16
2236AAD20AP	2020 AP Investissement numérique Lycées	902	0,00	-6 312,59	6 312,59	0,00	6 312,59	0,00	0,00	0,00
2254AAD20AP	2020 AP Investissements lycées privés	902	0,00	0,00	1 331 198,42	0,00	0,00	1 331 198,42	1 135 475,75	195 722,67
3121AAD20AP	2020 AP Livre et lecture publique	903	86,98	-86,98	0,00	0,00	0,00	0,00	0,00	0,00

AUTORISATION DE PROGRAMME *		Chapitre (s)	Stocks AP votées disponibles à l'affectation (exercices antérieurs)	AP votées dans l'année	AP affectées non couvertes par des CP réalisés au 01/01/N (1)	Flux d'AP affectées dans l'année (2)	AP affectées annulées (3)	Stock d'AP affectés restant à financer (4)=(1)+(2)-(3)	CP mandatés au budget de l'année N (5)	AP affectées non couvertes par des CP mandatés au 31/12/N (6)=(4)-(5)
9116AAD20AP	2020 AP MRI	909	0,00	-480,20	480,20	0,00	480,20	0,00	0,00	0,00
8111AAD20AP	2020 AP Matériel TER	908	0,00	0,00	856 769,40	0,00	0,00	856 769,40	236 007,44	620 761,96
8181CPBD20AP	2020 AP Mobilité CPER 2015-2020	908	0,00	0,00	4 900,00	0,00	0,00	4 900,00	4 900,00	0,00
9320AAD20AP	2020 AP Modernisation des entreprises du bois	909	0,00	0,00	399 600,69	0,00	101 783,20	297 817,49	180 285,60	117 531,89
3142AAD20AP	2020 AP Musées et structures ressources	903	0,00	0,00	343 237,58	0,00	9 812,76	333 424,82	260 637,04	72 787,78
5600AAD20AP	2020 AP NTC - usages numériques BFC	905	13 500,00	-62 822,87	3 662 679,56	0,00	55 771,87	3 606 907,69	362 686,14	3 244 221,55
5237AAD20AP	2020 AP Nouvelles ruralités ENVI BFC	905	0,00	0,00	584 817,93	0,00	40 000,00	544 817,93	342 375,33	202 442,60
2010P026AP20	2020 AP PPRT	907	0,00	0,00	61 746,00	0,00	0,00	61 746,00	0,00	61 746,00
7613AAD20AP	2020 AP Parc naturel régional BFC	907	0,00	0,00	202 059,64	0,00	0,00	202 059,64	82 481,37	119 578,27
9119AAD20AP	2020 AP Partenariats EPCI immobilier foncier	909	0,00	-260,97	4 933 515,32	0,00	138 385,03	4 795 130,29	2 733 416,64	2 061 713,65
5239AAD20AP	2020 AP Petites cités de caractère BFC	905	0,00	0,00	245 184,01	0,00	0,00	245 184,01	64 083,73	181 100,28
9318AAD20AP	2020 AP Plan de compétitivité	909	1 149,71	-6 465,71	1 567 367,12	0,00	0,00	1 567 367,12	1 199 343,48	368 023,64
9325PRD20AP	2020 AP Plan de relance Agriculture	909	8 170 672,45	-918 563,00	3 114 770,71	5 662 026,46	26 387,00	8 750 410,17	3 226 144,00	5 524 266,17
1220PRD20AP	2020 AP Plan de relance Apprentissage - Info. des métiers	901	305,00	0,00	7 255 723,73	0,00	0,00	7 255 723,73	1 555 550,53	5 700 173,20
7642PRD20AP	2020 AP Plan de relance Biodiversité	907	4 060 957,10	-2 945 198,73	1 324 623,12	1 109 987,72	0,00	2 434 610,84	1 009 942,70	1 424 668,14
8120CPRD20AP	2020 AP Plan de relance CPER Trans. coll. et modes doux	908	327 500,00	0,00	4 418 948,46	0,00	0,00	4 418 948,46	0,00	4 418 948,46
2258PRD20AP	2020 AP Plan de relance CREPS	902	0,00	0,00	10 369 210,28	0,00	0,00	10 369 210,28	4 559 776,54	5 809 433,74
3131PRD20AP	2020 AP Plan de relance Culture	903	456 500,56	-305 000,00	333 768,40	74 070,00	1 622,75	406 215,65	220 308,93	185 906,72
5237PRD20AP	2020 AP Plan de relance ENVI	905	600,00	-600,00	791 898,07	0,00	0,00	791 898,07	153 788,82	638 109,25
9118PRD20AP	2020 AP Plan de relance ESS	909	4 229 737,00	4 200 000,00	1 986 938,91	7 564 128,00	139 155,00	9 411 911,91	3 828 312,15	5 583 599,76
7443PRD20AP	2020 AP Plan de relance Eau et milieux aquatiques	907	3 693 829,51	-3 585 000,00	504 118,49	106 092,05	0,00	610 210,54	188 314,27	421 896,27
9121PRD20AP	2020 AP Plan de relance Economie	909	9 144 264,00	1 300 000,00	22 929 200,05	9 540 411,00	1 640,00	32 467 971,05	13 098 784,26	19 369 186,79
7141PRD20AP	2020 AP Plan de relance Education à l'environnement	907	469 667,48	-390 000,00	30 332,52	78 902,87	0,00	109 235,39	30 511,29	78 724,10
5137PRD20AP	2020 AP Plan de relance FIP	905	102 690,00	-70 000,00	92 810,00	28 570,00	0,00	121 380,00	6 009,69	115 370,31
9326PRD20AP	2020 AP Plan de relance Forêt Bois	909	2 781 198,00	1 650 000,00	2 111 641,80	3 438 232,00	0,00	5 549 873,80	1 072 402,36	4 477 471,44
5442PRD20AP	2020 AP Plan de relance HABAM	905	4 175 151,00	-800 000,00	4 503 114,83	3 357 162,00	0,00	7 860 276,83	2 232 379,87	5 627 896,96

AUTORISATION DE PROGRAMME *		Chapitre (s)	Stocks AP votées disponibles à l'affectation (exercices antérieurs)	AP votées dans l'année	AP affectées non couvertes par des CP réalisés au 01/01/N (1)	Flux d'AP affectées dans l'année (2)	AP affectées annulées (3)	Stock d'AP affectés restant à financer (4)=(1)+(2)-(3)	CP mandatés au budget de l'année N (5)	AP affectées non couvertes par des CP mandatés au 31/12/N (6)=(4)-(5)
2257PRD20AP	2020 AP Plan de relance Investissements Lycées	902	10 061 202,31	2 787 265,73	16 725 181,49	12 487 138,43	892,06	29 211 427,86	5 917 384,03	23 294 043,83
8111PRD20AP	2020 AP Plan de relance Matériel TER	908	0,00	0,00	28 343 000,00	0,00	0,00	28 343 000,00	6 542 000,00	21 801 000,00
9318PRD20AP	2020 AP Plan de relance Plan de compétitivité	909	1 116 000,00	0,00	830 200,00	1 116 000,00	0,00	1 946 200,00	1 008 600,00	937 600,00
7244PRD20AP	2020 AP Plan de relance Plan déchets et économie circulaire	907	8 696 817,69	1 800 000,00	1 280 126,06	10 380 220,47	3,42	11 660 343,11	1 099 380,13	10 560 962,98
4101PRD20AP	2020 AP Plan de relance Santé	904	2 765 345,00	-800 000,00	1 554 655,00	1 965 345,00	0,00	3 520 000,00	892 607,33	2 627 392,67
9515PRD20AP	2020 AP Plan de relance Tourisme	909	18 827 222,00	-5 885 000,00	6 544 343,13	10 376 252,00	2 877,26	16 917 717,87	3 355 718,61	13 561 999,26
5324PRD20AP	2020 AP Plan de relance Transformation territoriale	905	5 823 965,00	-61 158,00	4 364 501,20	5 661 518,63	0,00	10 026 019,83	2 665 371,89	7 360 647,94
7547PRD20AP	2020 AP Plan de relance Transition énergétique	907	7 874 329,40	10 932 668,00	16 744 973,70	18 100 707,65	92 339,88	34 753 341,47	5 502 438,95	29 250 902,52
8120PRD20AP	2020 AP Plan de relance Transports collectifs et modes doux	908	5 397 598,33	-1 800 000,00	6 058 839,77	2 754 409,50	0,00	8 813 249,27	3 906 600,76	4 906 648,51
7244AAD20AP	2020 AP Plan déchets et économie circulaire	907	0,00	0,00	316 513,92	0,00	0,00	316 513,92	46 476,23	270 037,69
1304PRD20AP	2020 AP Plan relance Formations Sanitaires et sociales	901	0,00	0,00	712 991,43	0,00	527,83	712 463,60	71 814,09	640 649,51
2255PRD20AP	2020 AP Plan relance Lycees privés	902	0,00	1 650 000,00	1 608 269,23	1 650 000,00	0,00	3 258 269,23	1 066 448,88	2 191 820,35
0233PRD20AP	2020 AP Plan relance Moyens Generaux	900	200 000,00	510 000,00	4 303 053,94	710 000,00	0,00	5 013 053,94	777 585,60	4 235 468,34
3228PRD20AP	2020 AP Plan relance Sports	903	2 068 400,00	-718 000,00	500 000,00	1 155 503,00	0,00	1 655 503,00	158 425,00	1 497 078,00
5608PRD20AP	2020 AP Plan relance Transformation numerique	905	12 335 019,92	-2 243 301,00	16 485 465,16	10 498 622,00	418 209,00	26 565 878,16	5 476 103,56	21 089 774,60
7546CPBD20AP	2020 AP Politiques de l'énergie CPER	907	0,00	-3 829,40	2 081 590,24	0,00	3 829,40	2 077 760,84	814 122,19	1 263 638,65
5018AAD20AP	2020 AP Prospective	905	0,00	-3 085,00	3 085,00	0,00	3 085,00	0,00	0,00	0,00
1999P085AP20	2020 AP Protection de la biodiversité	907	0,00	-7 695,49	837 209,91	0,00	27 979,76	809 230,15	341 365,18	467 864,97
0231PPD20AP	2020 AP REPARATIONS AUTRES BATIMENTS (sauf lycées)	900	590 000,00	-590 000,00	0,00	0,00	0,00	0,00	0,00	0,00
8200PPD20AP	2020 AP ROUTES DI	908	0,00	-2 149,96	947 792,06	0,00	2 149,96	945 642,10	0,00	945 642,10
7443CPBD20AP	2020 AP Ressources en eau et protection milieux aquatiques	907	7 326,81	-21 201,41	456 982,50	0,00	86 179,09	370 803,41	205 139,47	165 663,94
3140AAD20AP	2020 AP Restauration du patrimoine	903	3 301,63	-3 301,63	1 633 738,89	0,00	0,00	1 633 738,89	732 914,01	900 824,88
4101CPBD20AP	2020 AP Santé BFC	904	0,00	0,00	77 723,20	0,00	0,00	77 723,20	15 544,64	62 178,56
8124PPD20AP	2020 AP Schéma directeur accessibilité gares	908	340,83	-340,83	3 433 297,07	0,00	0,00	3 433 297,07	179 851,20	3 253 445,87

AUTORISATION DE PROGRAMME *		Chapitre (s)	Stocks AP votées disponibles à l'affectation (exercices antérieurs)	AP votées dans l'année	AP affectées non couvertes par des CP réalisés au 01/01/N (1)	Flux d'AP affectées dans l'année (2)	AP affectées annulées (3)	Stock d'AP affectés restant à financer (4)=(1)+(2)-(3)	CP mandatés au budget de l'année N (5)	AP affectées non couvertes par des CP mandatés au 31/12/N (6)=(4)-(5)
9514PPD20AP	2020 AP Soutien grands équipements touristiques structurants	909	0,00	15 988,98	743 383,00	0,00	0,00	743 383,00	298 676,60	444 706,40
5605AAD20AP	2020 AP THD radio AA (R Cube - Réseau radio régional)	905	0,00	-0,01	207 350,77	0,00	0,01	207 350,76	168 107,39	39 243,37
9404AAD20AP	2020 AP TPE et Entreprenariat	909	21 000,00	-31 500,00	3 519 501,20	0,00	10 500,00	3 509 001,20	1 704 872,84	1 804 128,36
8120AAD20AP	2020 AP Transports collectifs et modes doux	908	0,00	0,00	869 337,47	0,00	0,00	869 337,47	210 180,04	659 157,43
8120CPBD20AP	2020 AP Transports collectifs et modes doux CPER 2015-2020	908	6 000,00	-7 283,81	13 109 903,31	0,00	1 617,51	13 108 285,80	2 224 002,84	10 884 282,96
8120PPD20AP	2020 AP Transports collectifs et modes doux DI	908	0,00	0,00	4 075 000,00	0,00	0,00	4 075 000,00	1 775 000,00	2 300 000,00
9221AAD20AP	2020 AP Valorisation de la recherche	909	0,00	0,00	8 800,00	0,00	8 800,00	0,00	0,00	0,00
9112AAD20AP	2020 AP innovation	909	0,00	0,00	1 710 308,40	0,00	0,40	1 710 308,00	0,00	1 710 308,00
2004P028AP20	2020 Frais juridiques AP	900	0,00	-1 000,00	1 000,00	0,00	1 000,00	0,00	0,00	0,00
5139AAD20AP	2020 Renouveau urbain BFC	905	0,00	0,00	664 259,75	0,00	0,00	664 259,75	414 232,13	250 027,62
2013P010AP20	2020-Réparations Courantes du Propriétaire	902	412 000,00	-412 000,00	0,00	0,00	0,00	0,00	0,00	0,00
9122PPD20AP	2020A AP Emplois d'utilité sociale	909	105 445,33	-110 445,33	86 382,15	0,00	21 244,12	65 138,03	38 514,59	26 623,44
6200FED21AP	2021 AP 6200FE - FEDER 2014-2020	906	1 365 885,87	-1 370 708,16	25 356 536,39	0,00	91 848,31	25 264 688,08	6 509 033,99	18 755 654,09
0230AAD21AP	2021 AP Administration générale	900	0,00	0,00	62 870,20	0,00	0,00	62 870,20	56 381,54	6 488,66
3223AAD21AP	2021 AP Aide à la structuration du mouvement sportif	903	5 000,00	-5 000,00	109 784,00	0,00	1 823,00	107 961,00	88 174,25	19 786,75
2252AAD21AP	2021 AP Aides spécifiques	902	170 428,55	-170 428,55	288 309,00	0,00	0,00	288 309,00	100 366,20	187 942,80
3221AAD21AP	2021 AP Aménagement sportif du territoire	903	25 686,72	-25 686,72	3 854 703,07	0,00	10 938,30	3 843 764,77	2 232 741,70	1 611 023,07
5606AAD21AP	2021 AP Analyse et données territoriales	905	0,00	-2 992,00	2 992,00	0,00	2 992,00	0,00	0,00	0,00
5606CPBD21AP	2021 AP Analyse et données territoriales (CPB)	905	73 840,00	-73 840,00	0,00	0,00	0,00	0,00	0,00	0,00
4102AAD21AP	2021 AP Animation politique santé	904	34 915,00	-34 915,00	60 917,60	0,00	0,00	60 917,60	3 768,00	57 149,60
2001P017AP21	2021 AP Art contemporain	903	0,00	0,00	55 000,00	0,00	0,00	55 000,00	0,00	55 000,00
2014P021AP21	2021 AP Autorité de Gestion - FEDER	906	10 151 184,30	-10 151 184,30	7 316 301,83	0,00	91 667,50	7 224 634,33	3 271 203,64	3 953 430,69
8810AAD21AP	2021 AP Aviation civile	908	0,00	0,00	2 198 170,76	0,00	0,00	2 198 170,76	484 349,52	1 713 821,24
8113AAD21AP	2021 AP Billetterie	908	0,00	0,00	353 585,19	0,00	0,00	353 585,19	81 636,33	271 948,86
5320AAD21AP	2021 AP Bourg centre	905	1 450 327,60	-1 450 327,60	2 597 840,15	0,00	617,24	2 597 222,91	1 152 232,83	1 444 990,08

AUTORISATION DE PROGRAMME *		Chapitre (s)	Stocks AP votées disponibles à l'affectation (exercices antérieurs)	AP votées dans l'année	AP affectées non couvertes par des CP réalisés au 01/01/N (1)	Flux d'AP affectées dans l'année (2)	AP affectées annulées (3)	Stock d'AP affectés restant à financer (4)=(1)+(2)-(3)	CP mandatés au budget de l'année N (5)	AP affectées non couvertes par des CP mandatés au 31/12/N (6)=(4)-(5)
0237AAD21AP	2021 AP Bâtiments administratifs	900	0,00	3 060,44	743 446,41	0,00	0,00	743 446,41	665 666,49	77 779,92
3119AAD21AP	2021 AP Châteauneuf-en-Auxois	903	0,00	0,00	30 000,00	0,00	0,00	30 000,00	3 639,00	26 361,00
3128AAD21AP	2021 AP Cinéma	903	382,50	-382,50	1 057 242,00	0,00	0,00	1 057 242,00	645 842,00	411 400,00
1999P094AP21	2021 AP Communication institutionnelle	900	0,00	0,00	110 953,82	0,00	0,00	110 953,82	10 147,20	100 806,62
7141CPBD21AP	2021 AP Connaissance et éducation à l'environnement	907	28 679,20	-28 679,20	81 056,64	0,00	80,65	80 975,99	60 975,99	20 000,00
5321AAD21AP	2021 AP Contrat de territoire BFC	905	1 838 863,86	-1 838 863,86	17 222 528,51	0,00	178 000,00	17 044 528,51	4 017 035,01	13 027 493,50
5340AAD21AP	2021 AP Coopération interrégionale	905	40 000,00	-40 000,00	0,00	0,00	0,00	0,00	0,00	0,00
3122AAD21AP	2021 AP Création et formation musicales	903	85 000,00	-85 000,00	0,00	0,00	0,00	0,00	0,00	0,00
9512AAD21AP	2021 AP Dvlpt touristique territoires, sites et activités	909	158 501,00	-158 501,00	878 666,27	0,00	8 270,64	870 395,63	298 835,04	571 560,59
2010P046AP21	2021 AP Démocratie participative	900	0,00	0,00	371 755,91	0,00	0,00	371 755,91	80 717,90	291 038,01
2004P026AP21	2021 AP Dépenses imprévues	950	11 300 000,00	-11 300 000,00	0,00	0,00	0,00	0,00	0,00	0,00
3130AAD21AP	2021 AP Développement culturel	903	122 150,00	-122 150,00	535 264,00	0,00	172,45	535 091,55	41 656,04	493 435,51
9513AAD21AP	2021 AP Développement de l'itinérance	909	321 846,00	-346 418,58	3 031 233,98	0,00	91 252,53	2 939 981,45	1 198 513,96	1 741 467,49
9220AAD21AP	2021 AP Développement de la recherche	909	44 058,00	-44 058,00	6 835 942,00	0,00	7 394,77	6 828 547,23	58 709,23	6 769 838,00
9111AAD21AP	2021 AP Développement des PME	909	1 626 032,15	-1 626 032,15	9 324 414,13	0,00	111 582,21	9 212 831,92	2 675 171,67	6 537 660,25
9511AAD21AP	2021 AP Développement des hébergements touristiques	909	1 490 686,00	-1 542 575,01	2 550 817,42	0,00	9 987,62	2 540 829,80	954 764,39	1 586 065,41
0201AAD21AP	2021 AP Développement mode projet	900	0,00	0,00	2 451,30	0,00	0,00	2 451,30	0,00	2 451,30
9117AAD21AP	2021 AP Economie sociale et solidaire	909	120 642,00	-120 642,00	869 345,83	0,00	0,00	869 345,83	416 932,01	452 413,82
1999P023AP21	2021 AP Efficacité énergétique	907	3 257 282,91	-3 240 382,91	11 375 354,44	0,00	3 100,00	11 372 254,44	1 801 286,59	9 570 967,85
9122PPD21AP	2021 AP Emplois d'utilité sociale	909	24 026,54	-24 026,54	554 389,06	0,00	35 589,30	518 799,76	443 646,58	75 153,18
2320AAD21AP	2021 AP Enseignement supérieur	902	30 540,00	-30 540,00	17 180 365,40	0,00	11,80	17 180 353,60	2 281 468,94	14 898 884,66
2253AAD21AP	2021 AP Equipement	902	2 642,70	-5 141,25	6 516 730,44	0,00	38 885,03	6 477 845,41	4 881 584,26	1 596 261,15
1999P068AP21	2021 AP Equipements et logiciels informatiques	900	0,01	-17 368,64	2 928 720,01	0,00	17 368,64	2 911 351,37	839 433,95	2 071 917,42
0401AAD21AP	2021 AP Europe et international	900	879,00	-879,00	59 752,00	0,00	2 945,00	56 807,00	24 962,00	31 845,00
5137AAD21AP	2021 AP FIP FAP	905	30 260,00	-30 260,00	80 599,56	0,00	2 879,56	77 720,00	18 595,12	59 124,88
1301PPD21AP	2021 AP Formations du secteur sanitaire et social	901	9,83	-9,83	640 998,58	0,00	0,00	640 998,58	147 383,77	493 614,81

AUTORISATION DE PROGRAMME *		Chapitre (s)	Stocks AP votées disponibles à l'affectation (exercices antérieurs)	AP votées dans l'année	AP affectées non couvertes par des CP réalisés au 01/01/N (1)	Flux d'AP affectées dans l'année (2)	AP affectées annulées (3)	Stock d'AP affectés restant à financer (4)=(1)+(2)-(3)	CP mandatés au budget de l'année N (5)	AP affectées non couvertes par des CP mandatés au 31/12/N (6)=(4)-(5)
9321AAD21AP	2021 AP Gestion forestière exemplaire	909	2 984,71	-2 984,71	349 237,22	0,00	0,00	349 237,22	167 947,19	181 290,03
5442AAD21AP	2021 AP Habitat et aménagement BFC	905	302 215,39	-302 215,39	5 964 130,43	0,00	120 000,00	5 844 130,43	1 212 446,13	4 631 684,30
5603PPD21AP	2021 AP Infrastructures THD	905	0,00	0,00	9 776 450,00	0,00	0,00	9 776 450,00	9 371 825,97	404 624,03
1125AAD21AP	2021 AP Ingénierie de projets de formation	901	3 639 220,00	-3 639 220,00	305 000,00	0,00	0,00	305 000,00	0,00	305 000,00
9112AAD21AP	2021 AP Innovation	909	1 391 365,00	-1 391 365,00	487 244,50	0,00	0,00	487 244,50	98 545,05	388 699,45
5319CPBD21AP	2021 AP Inter-territorialité CPER 2015-2020	905	276 100,00	-276 100,00	123 900,00	0,00	0,00	123 900,00	0,00	123 900,00
3143AAD21AP	2021 AP Inventaire du patrimoine	903	20 000,00	-20 000,00	25 241,40	0,00	0,00	25 241,40	6 455,73	18 785,67
1213AAD21AP	2021 AP Investissement et équipement des CFA	901	3 126,23	-3 126,23	13 735 464,58	0,00	0,00	13 735 464,58	2 113 837,21	11 621 627,37
2236AAD21AP	2021 AP Investissement numérique lycées	902	20 000,00	-20 000,00	5 365 045,42	0,00	0,00	5 365 045,42	3 061 851,93	2 303 193,49
2254AAD21AP	2021 AP Investissements lycées privés	902	0,00	0,00	2 117 640,34	0,00	0,00	2 117 640,34	1 331 980,55	785 659,79
3121AAD21AP	2021 AP Livre et lecture publique	903	59 990,00	-59 990,00	17 410,00	0,00	0,00	17 410,00	5 710,00	11 700,00
9116AAD21AP	2021 AP MRI	909	0,00	0,00	39 003,29	0,00	25 000,00	14 003,29	5 145,44	8 857,85
8111AAD21AP	2021 AP Matériel TER	908	10 781 454,05	-10 781 454,05	51 599 312,60	0,00	0,00	51 599 312,60	9 669 570,15	41 929 742,45
8181CPBD21AP	2021 AP Mobilité CPER 2015-2020	908	7 000,00	-7 000,00	3 000,00	0,00	0,00	3 000,00	3 000,00	0,00
9320AAD21AP	2021 AP Modernisation des entreprises du bois	909	11 992,44	1 767,68	1 067 120,02	0,00	0,00	1 067 120,02	586 922,54	480 197,48
3142AAD21AP	2021 AP Musées et structures ressources	903	233 200,00	-233 200,00	4 051 921,00	0,00	0,00	4 051 921,00	195 281,00	3 856 640,00
5600AAD21AP	2021 AP NTC - usages numériques BFC	905	10 927,00	-13 582,00	3 785 478,60	0,00	2 655,00	3 782 823,60	461 957,86	3 320 865,74
5237AAD21AP	2021 AP Nouvelles ruralités ENVI BFC	905	9 900,00	-9 900,00	1 575 175,05	0,00	0,00	1 575 175,05	609 590,22	965 584,83
6400PRD21AP	2021 AP PLAN DE RELANCE REACT EU	906	517 113,31	2 375 000,00	36 596 997,83	41 306 200,89	38 931 200,89	38 971 997,83	9 390 147,98	29 581 849,85
7613AAD21AP	2021 AP Parc naturel régional BFC	907	45 898,00	-45 898,00	184 401,00	0,00	0,00	184 401,00	30 522,50	153 878,50
9119AAD21AP	2021 AP Partenariats EPCI Immobilier foncier	909	1 679 964,55	-1 679 964,55	6 925 498,61	0,00	2 731,62	6 922 766,99	2 437 638,31	4 485 128,68
5239AAD21AP	2021 AP Petites cités de caractère BFC	905	285 000,00	-285 000,00	15 000,00	0,00	0,00	15 000,00	15 000,00	0,00
2010P026AP21	2021 AP Plan Prévention Risques Technologiques	907	42 250,00	-42 250,00	42 750,00	0,00	0,00	42 750,00	14 250,00	28 500,00
9318AAD21AP	2021 AP Plan de compétitivité	909	3 047 887,36	-3 047 887,36	4 330 419,67	0,00	0,00	4 330 419,67	1 859 738,62	2 470 681,05
5237PRD21AP	2021 AP Plan de relance ENVI	905	189 800,00	600,00	794 459,00	190 400,00	0,00	984 859,00	385 844,05	599 014,95

AUTORISATION DE PROGRAMME *		Chapitre (s)	Stocks AP votées disponibles à l'affectation (exercices antérieurs)	AP votées dans l'année	AP affectées non couvertes par des CP réalisés au 01/01/N (1)	Flux d'AP affectées dans l'année (2)	AP affectées annulées (3)	Stock d'AP affectés restant à financer (4)=(1)+(2)-(3)	CP mandatés au budget de l'année N (5)	AP affectées non couvertes par des CP mandatés au 31/12/N (6)=(4)-(5)
5324PRD21AP	2021 AP Plan de relance Transformation territoriale	905	5 810 000,00	-3 003 842,00	0,00	2 806 158,00	0,00	2 806 158,00	693 197,40	2 112 960,60
7244AAD21AP	2021 AP Plan déchets et économie circulaire	907	410,00	-410,00	199 590,00	0,00	0,00	199 590,00	83 818,63	115 771,37
2253PRD21AP	2021 AP Plan relance lycées publics	902	0,00	0,00	2 500 000,00	0,00	0,00	2 500 000,00	2 309 220,00	190 780,00
7546CPBD21AP	2021 AP Politiques de l'énergie CPER	907	1 372 399,28	-1 373 132,08	2 806 960,60	0,00	732,80	2 806 227,80	1 070 005,78	1 736 222,02
5018AAD21AP	2021 AP Prospective	905	0,00	-125,00	125,00	0,00	125,00	0,00	0,00	0,00
1999P085AP21	2021 AP Protection de la biodiversité	907	179 205,35	-55 212,96	1 812 389,04	0,00	5 720,11	1 806 668,93	931 949,53	874 719,40
2000P014AP21	2021 AP Qualité de l'air	907	0,00	-20 000,00	56 000,00	0,00	0,00	56 000,00	56 000,00	0,00
0231PPD21AP	2021 AP REPARATION AUTRES BATIMENTS	900	200 000,00	-200 000,00	33 283,00	0,00	0,00	33 283,00	0,00	33 283,00
5139AAD21AP	2021 AP Renouvellement urbain BFC	905	15 607,00	-15 607,00	4 912 740,09	0,00	0,00	4 912 740,09	1 769 544,49	3 143 195,60
7443CPBD21AP	2021 AP Ressources en eau et protection milieux aquatiques	907	53 720,44	-54 219,64	702 955,80	0,00	23 145,41	679 810,39	151 929,99	527 880,40
3140AAD21AP	2021 AP Restauration du patrimoine	903	6 742,00	-6 742,00	8 689 288,05	0,00	0,00	8 689 288,05	981 877,44	7 707 410,61
8200PPD21AP	2021 AP Routes	908	313 622,09	-313 622,09	6 754 180,41	0,00	0,00	6 754 180,41	921 500,00	5 832 680,41
4101CPBD21AP	2021 AP Santé BFC	904	285 000,00	-285 000,00	655 000,00	0,00	0,00	655 000,00	221 873,66	433 126,34
8124PPD21AP	2021 AP Schéma directeur accessibilité	908	337 457,60	-337 457,60	839 710,34	0,00	0,00	839 710,34	321 029,89	518 680,45
9514PPD21AP	2021 AP Soutien grands équipements touristiques structurants	909	43 764,00	-43 764,00	956 236,00	0,00	0,00	956 236,00	48 836,40	907 399,60
5605AAD21AP	2021 AP THD radio AA (R Cube - Réseau radio régional)	905	0,00	-60 000,00	511 128,37	0,00	60 000,00	451 128,37	413 764,15	37 364,22
9404AAD21AP	2021 AP TPE et Entreprenariat	909	1 309,00	-4 309,00	61 500,00	0,00	3 000,00	58 500,00	34 500,00	24 000,00
8120PPD21AP	2021 AP Transports collectifs et modes doux	908	0,00	-200 000,00	6 825 000,00	0,00	0,00	6 825 000,00	1 575 000,00	5 250 000,00
8120CPBD21AP	2021 AP Transports collectifs et modes doux CPER 2015-2020	908	614 208,50	-614 208,50	8 551 111,50	0,00	0,00	8 551 111,50	3 228 183,54	5 322 927,96
5238AAD21AP	2021 AP Urbanisme durable BFC	905	1 922,00	-1 922,00	198 078,00	0,00	0,00	198 078,00	172 890,54	25 187,46
9221AAD21AP	2021 AP Valorisation de la recherche	909	0,00	0,00	88 000,00	0,00	14 860,71	73 139,29	73 139,29	0,00
3141AAD21AP	2021 AP Valorisation du patrimoine	903	0,00	0,00	40 000,00	0,00	0,00	40 000,00	19 393,52	20 606,48
8800AAD21AP	2021 AP Voies navigables et plateformes multimodales	908	0,00	0,00	33 300,00	0,00	0,00	33 300,00	13 484,90	19 815,10
2004P028AP21	2021 Frais juridiques AP	900	0,00	-1 000,00	1 000,00	0,00	1 000,00	0,00	0,00	0,00
2013P010AP21	2021 Réparations courantes du propriétaire	902	22 314,07	-22 314,07	0,00	0,00	0,00	0,00	0,00	0,00

AUTORISATION DE PROGRAMME *		Chapitre (s)	Stocks AP votées disponibles à l'affectation (exercices antérieurs)	AP votées dans l'année	AP affectées non couvertes par des CP réalisés au 01/01/N (1)	Flux d'AP affectées dans l'année (2)	AP affectées annulées (3)	Stock d'AP affectés restant à financer (4)=(1)+(2)-(3)	CP mandatés au budget de l'année N (5)	AP affectées non couvertes par des CP mandatés au 31/12/N (6)=(4)-(5)
6200FED22AP	2022 AP 6200FE - FEDER 2014-2020	906	0,00	2 805 000,00	0,00	2 805 000,00	2 435 124,55	369 875,45	0,00	369 875,45
6210FED22AP	2022 AP 6210FE-FEDER 2021-2027	906	0,00	273 892 315,96	0,00	0,00	0,00	0,00	0,00	0,00
6220FED22AP	2022 AP 6220FE-IFSE 2021-2027	906	0,00	36 328 940,10	0,00	0,00	0,00	0,00	0,00	0,00
2252PPD22AP	2022 AP Accessibilité	902	0,00	29 000 000,00	4 263,73	28 122 299,03	702,00	28 125 860,76	742 787,85	27 383 072,91
0230AAD22AP	2022 AP Administration générale	900	2 355 000,51	7 132 890,00	-2 355 000,51	9 487 890,51	0,00	7 132 890,00	6 755 528,31	377 361,69
3223AAD22AP	2022 AP Aide à la structuration du mouvement sportif	903	0,00	90 660,00	0,00	92 160,00	1 500,00	90 660,00	5 000,00	85 660,00
2252AAD22AP	2022 AP Aides spécifiques	902	0,00	300 000,00	0,00	293 111,00	0,00	293 111,00	19 180,00	273 931,00
3221AAD22AP	2022 AP Aménagement sportif du territoire	903	0,00	6 456 327,00	0,00	6 454 490,00	1 470,47	6 453 019,53	1 903 840,33	4 549 179,20
5606AAD22AP	2022 AP Analyse et données territoriales	905	0,00	113 840,00	0,00	113 840,00	0,00	113 840,00	37 008,00	76 832,00
4102AAD22AP	2022 AP Animation politique santé	904	0,00	100 000,00	0,00	77 128,00	0,00	77 128,00	0,00	77 128,00
2001P017AP22	2022 AP Art contemporain	903	0,00	155 000,00	0,00	155 000,00	0,00	155 000,00	100 000,00	55 000,00
2014P02122AP	2022 AP Autorité de Gestion - FEDER	906	0,00	16 500 000,00	0,00	24 781 552,16	8 288 416,16	16 493 136,00	1 166 031,23	15 327 104,77
8102AAD22AP	2022 AP Autres dépenses transfert transport	908	0,00	30 000,00	0,00	30 000,00	0,00	30 000,00	0,00	30 000,00
8810AAD22AP	2022 AP Aviation civile	908	0,00	269 000,00	0,00	269 000,00	0,00	269 000,00	257 000,00	12 000,00
8113AAD22AP	2022 AP Billetterie	908	0,00	410 000,00	0,00	410 000,00	0,00	410 000,00	315 786,83	94 213,17
5320AAD22AP	2022 AP Bourg centre	905	0,00	6 000 000,00	0,00	5 946 519,00	0,00	5 946 519,00	753 624,92	5 192 894,08
0237AAD22AP	2022 AP Bâtiments administratifs	900	139 975,20	1 676 000,00	-139 975,20	1 844 721,89	28 746,69	1 676 000,00	1 075 688,25	600 311,75
5326AAD22AP	2022 AP Centralités Rurales en Région	905	0,00	60 000 000,00	0,00	319 787,00	0,00	319 787,00	0,00	319 787,00
3119AAD22AP	2022 AP Châteauneuf-en-Auxois	903	0,00	140 523,00	0,00	140 523,00	0,00	140 523,00	381,00	140 142,00
3128AAD22AP	2022 AP Cinéma	903	0,00	1 700 000,00	0,00	1 700 000,00	0,00	1 700 000,00	746 200,00	953 800,00
1999P094AP22	2022 AP Communication institutionnelle	900	0,00	95 000,00	0,00	185 098,00	90 098,00	95 000,00	4 666,00	90 334,00
7141CPBD22AP	2022 AP Connaissance et éducation à l'environnement	907	0,00	110 000,00	0,00	83 444,82	9,68	83 435,14	2 234,99	81 200,15
3122AAD22AP	2022 AP Création et formation musicales	903	0,00	60 000,00	0,00	60 000,00	0,00	60 000,00	36 000,00	24 000,00
9512AAD22AP	2022 AP Dvlpt touristique territoires, sites et activités	909	0,00	500 000,00	0,00	374 068,00	0,00	374 068,00	81 199,13	292 868,87
2010P046AP22	2022 AP Démocratie participative	900	0,00	400 000,00	0,00	480 000,00	80 000,00	400 000,00	42 807,18	357 192,82
2004P026AP22	2022 AP Dépenses imprévues	950	0,00	5 000 000,00	0,00	0,00	0,00	0,00	0,00	0,00

AUTORISATION DE PROGRAMME *		Chapitre (s)	Stocks AP votées disponibles à l'affectation (exercices antérieurs)	AP votées dans l'année	AP affectées non couvertes par des CP réalisés au 01/01/N (1)	Flux d'AP affectées dans l'année (2)	AP affectées annulées (3)	Stock d'AP affectés restant à financer (4)=(1)+(2)-(3)	CP mandatés au budget de l'année N (5)	AP affectées non couvertes par des CP mandatés au 31/12/N (6)=(4)-(5)
3130AAD22AP	2022 AP Développement culturel	903	0,00	85 000,00	0,00	82 950,00	604,00	82 346,00	7 726,00	74 620,00
9513AAD22AP	2022 AP Développement de l'itinérance	909	0,00	1 650 000,00	0,00	1 289 641,00	36,88	1 289 604,12	567 156,79	722 447,33
9220AAD22AP	2022 AP Développement de la recherche	909	0,00	5 630 000,00	0,00	5 562 934,00	0,00	5 562 934,00	1 053 477,13	4 509 456,87
9111AAD22AP	2022 AP Développement des PME	909	0,00	17 500 000,00	0,00	14 830 238,44	3 955,00	14 826 283,44	4 834 677,61	9 991 605,83
9511AAD22AP	2022 AP Développement des hébergements touristiques	909	0,00	3 484 011,02	0,00	2 997 825,00	3 192,00	2 994 633,00	671 191,15	2 323 441,85
0201AAD22AP	2022 AP Développement mode projet	900	0,00	30 000,00	0,00	30 000,00	0,00	30 000,00	5 389,62	24 610,38
9117AAD22AP	2022 AP Economie sociale et solidaire	909	0,00	1 750 000,00	0,00	1 749 068,00	0,00	1 749 068,00	951 970,68	797 097,32
1999P023AP22	2022 AP Efficacité énergétique	907	50 000,00	17 405 700,00	-50 000,00	16 710 385,02	0,00	16 660 385,02	1 260 934,53	15 399 450,49
9122PPD22AP	2022 AP Emplois d'utilité sociale	909	0,00	888 853,84	0,00	865 900,00	5 000,00	860 900,00	254 878,60	606 021,40
2320AAD22AP	2022 AP Enseignement supérieur	902	0,00	3 150 000,00	0,00	3 093 905,00	0,00	3 093 905,00	1 771 649,10	1 322 255,90
2253AAD22AP	2022 AP Equipement	902	0,00	14 378 500,00	0,00	10 188 706,00	522 452,30	9 666 253,70	5 428 243,12	4 238 010,58
1999P068AP22	2022 AP Equipements et logiciels informatiques	900	69 825,24	4 865 000,00	-69 825,24	4 928 843,06	0,00	4 859 017,82	2 155 937,36	2 703 080,46
0401AAD22AP	2022 AP Europe et international	900	0,00	214 000,00	0,00	214 000,00	0,00	214 000,00	153 391,00	60 609,00
5137AAD22AP	2022 AP FIP FAP	905	0,00	160 000,00	0,00	132 679,56	0,00	132 679,56	30 354,15	102 325,41
1301PPD22AP	2022 AP Formations du secteur sanitaire et social	901	0,00	500 000,00	0,00	351 986,31	0,00	351 986,31	20 817,84	331 168,47
2233AAD22AP	2022 AP GERRIC	902	0,00	1 850 000,00	0,00	1 850 000,00	0,00	1 850 000,00	1 850 000,00	0,00
9321AAD22AP	2022 AP Gestion forestière exemplaire	909	0,00	456 239,88	0,00	422 921,74	212,80	422 708,94	68 647,73	354 061,21
2250PPD22AP	2022 AP Grosses réparations dans les lycées	902	0,00	45 700 000,00	0,00	45 202 765,86	771 083,49	44 431 682,37	10 754 763,28	33 676 919,09
5442AAD22AP	2022 AP Habitat et aménagement BFC	905	0,00	2 268 500,00	0,00	2 268 500,00	0,00	2 268 500,00	104 104,00	2 164 396,00
1125AAD22AP	2022 AP Ingénierie de projets de formation	901	0,00	4 249 220,00	0,00	4 249 220,00	0,00	4 249 220,00	2 124 610,00	2 124 610,00
9112AAD22AP	2022 AP Innovation	909	0,00	10 800 000,00	0,00	9 007 840,00	0,00	9 007 840,00	5 007 840,00	4 000 000,00
9322AAD22AP	2022 AP Innovation et adaptation	909	0,00	15 560,00	0,00	15 560,00	0,00	15 560,00	15 560,00	0,00
2014P014AP22	2022 AP Instituts de formation sanitaires et sociaux	901	0,00	1 670 000,00	0,00	1 670 000,00	0,00	1 670 000,00	46 292,72	1 623 707,28
3143AAD22AP	2022 AP Inventaire du patrimoine	903	0,00	40 000,00	0,00	30 000,00	0,00	30 000,00	0,00	30 000,00
1213AAD22AP	2022 AP Investissement et équipement des CFA	901	0,00	12 300 000,00	0,00	12 300 000,00	0,00	12 300 000,00	6 684 447,25	5 615 552,75

AUTORISATION DE PROGRAMME *		Chapitre (s)	Stocks AP votées disponibles à l'affectation (exercices antérieurs)	AP votées dans l'année	AP affectées non couvertes par des CP réalisés au 01/01/N (1)	Flux d'AP affectées dans l'année (2)	AP affectées annulées (3)	Stock d'AP affectés restant à financer (4)=(1)+(2)-(3)	CP mandatés au budget de l'année N (5)	AP affectées non couvertes par des CP mandatés au 31/12/N (6)=(4)-(5)
2236AAD22AP	2022 AP Investissement numérique lycées	902	0,00	6 000 000,00	0,00	6 000 000,00	0,00	6 000 000,00	4 439 561,44	1 560 438,56
2254AAD22AP	2022 AP Investissements lycées privés	902	0,00	3 450 000,00	0,00	3 450 000,00	0,00	3 450 000,00	749 082,37	2 700 917,63
3121AAD22AP	2022 AP Livre et lecture publique	903	0,00	164 000,00	0,00	163 260,00	626,25	162 633,75	72 966,81	89 666,94
0234AAD22AP	2022 AP MRI	900	20 000,00	100 000,00	-20 000,00	120 000,00	0,00	100 000,00	52 654,73	47 345,27
8111AAD22AP	2022 AP Matériel TER	908	0,00	117 643 565,29	0,00	110 618 311,00	0,00	110 618 311,00	24 906 575,00	85 711 736,00
8181AAD22AP	2022 AP Mobilité	908	0,00	750 000,00	0,00	750 000,00	0,00	750 000,00	0,00	750 000,00
9320AAD22AP	2022 AP Modernisation des entreprises du bois	909	0,00	1 400 000,00	0,00	1 363 454,52	0,00	1 363 454,52	259 926,61	1 103 527,91
3142AAD22AP	2022 AP Musées et structures ressources	903	0,00	100 000,00	0,00	100 000,00	0,00	100 000,00	77 500,00	22 500,00
5600AAD22AP	2022 AP NTC - usages numériques BFC	905	0,00	5 000 000,00	0,00	1 996 813,00	8 231,00	1 988 582,00	240 449,35	1 748 132,65
5237AAD22AP	2022 AP Nouvelles ruralités ENVI BFC	905	0,00	1 800 000,00	0,00	1 578 910,00	0,00	1 578 910,00	112 499,00	1 466 411,00
0250PRD22AP	2022 AP PAIR communication	900	0,00	250 000,00	0,00	250 000,00	0,00	250 000,00	0,00	250 000,00
7613AAD22AP	2022 AP Parc naturel régional BFC	907	0,00	350 000,00	0,00	317 157,05	0,00	317 157,05	17 750,00	299 407,05
9119AAD22AP	2022 AP Partenariats EPCI Immobilier foncier	909	0,00	6 665 000,00	0,00	4 280 420,37	102 000,00	4 178 420,37	1 299 599,71	2 878 820,66
2010P026AP22	2022 AP Plan Prévention Risques Technologiques	907	0,00	60 000,00	0,00	0,00	0,00	0,00	0,00	0,00
9318AAD22AP	2022 AP Plan de compétitivité	909	0,00	7 615 000,00	0,00	7 090 052,73	0,00	7 090 052,73	3 220 944,11	3 869 108,62
7244AAD22AP	2022 AP Plan déchets et économie circulaire	907	0,00	700 000,00	0,00	661 944,64	0,00	661 944,64	0,00	661 944,64
7546CPBD22AP	2022 AP Politiques de l'énergie CPER	907	0,00	5 200 000,00	0,00	4 757 881,47	0,00	4 757 881,47	343 884,73	4 413 996,74
2013P014AP22	2022 AP Programme pluriannuel d'investissements	902	0,00	39 000 000,00	0,00	38 898 644,43	7 200,00	38 891 444,43	1 922 738,91	36 968 705,52
5018AAD22AP	2022 AP Prospective	905	0,00	5 000,00	0,00	5 000,00	0,00	5 000,00	0,00	5 000,00
1999P085AP22	2022 AP Protection de la biodiversité	907	0,00	3 987 000,00	0,00	3 342 725,66	0,00	3 342 725,66	813 441,94	2 529 283,72
2000P014AP22	2022 AP Qualité de l'air	907	0,00	30 000,00	0,00	70 000,00	0,00	70 000,00	14 000,00	56 000,00
0231PPD22AP	2022 AP REPARATION AUTRES BATIMENTS	900	0,00	2 833 283,00	0,00	2 833 283,00	0,00	2 833 283,00	33 438,60	2 799 844,40
5139AAD22AP	2022 AP Renouvellement urbain BFC	905	0,00	3 000 000,00	0,00	2 915 190,00	0,00	2 915 190,00	529 970,03	2 385 219,97
7443CPBD22AP	2022 AP Ressources en eau et protection milieux aquatiques	907	0,00	902 000,00	0,00	899 739,62	223,98	899 515,64	282 517,31	616 998,33
3140AAD22AP	2022 AP Restauration du patrimoine	903	0,00	3 735 000,00	0,00	3 237 060,21	0,00	3 237 060,21	1 663 787,13	1 573 273,08

AUTORISATION DE PROGRAMME *		Chapitre (s)	Stocks AP votées disponibles à l'affectation (exercices antérieurs)	AP votées dans l'année	AP affectées non couvertes par des CP réalisés au 01/01/N (1)	Flux d'AP affectées dans l'année (2)	AP affectées annulées (3)	Stock d'AP affectés restant à financer (4)=(1)+(2)-(3)	CP mandatés au budget de l'année N (5)	AP affectées non couvertes par des CP mandatés au 31/12/N (6)=(4)-(5)
8200PPD22AP	2022 AP Routes	908	0,00	9 035 000,00	0,00	7 485 732,27	0,00	7 485 732,27	1 068 995,86	6 416 736,41
2016P012AP22	2022 AP Rémunération des mandataires lycée	902	0,00	2 000 000,00	196 882,69	0,00	0,00	196 882,69	0,00	196 882,69
4101CPBD22AP	2022 AP Santé BFC	904	0,00	800 000,00	0,00	780 102,00	0,00	780 102,00	60 000,00	720 102,00
8124PPD22AP	2022 AP Schéma directeur accessibilité	908	0,00	8 970 000,00	0,00	8 085 509,66	0,00	8 085 509,66	1 532 961,80	6 552 547,86
9514PPD22AP	2022 AP Soutien grands équipements touristiques structurants	909	0,00	1 000 000,00	0,00	842 012,00	0,00	842 012,00	0,00	842 012,00
5327AAD22AP	2022 AP TEA Volet Métropolitain 2022-2028	905	0,00	100 000 000,00	0,00	0,00	0,00	0,00	0,00	0,00
5325AAD22AP	2022 AP TEA Volet territorial 2022-2028	905	0,00	100 000 000,00	0,00	0,00	0,00	0,00	0,00	0,00
5605AAD22AP	2022 AP THD radio AA (R Cube - Réseau radio régional)	905	0,00	4 000 000,00	0,00	4 000 000,00	0,00	4 000 000,00	186 466,06	3 813 533,94
9404AAD22AP	2022 AP TPE et Entreprenariat	909	0,00	2 894 000,00	0,00	2 894 815,06	895,00	2 893 920,06	2 416 511,72	477 408,34
8120AAD22AP	2022 AP Transports collectifs et modes doux	908	0,00	4 792 807,00	0,00	4 762 976,00	0,00	4 762 976,00	298 706,00	4 464 270,00
8120PPD22AP	2022 AP Transports collectifs et modes doux	908	0,00	9 960 000,00	0,00	9 396 200,00	0,00	9 396 200,00	1 849 440,30	7 546 759,70
8120CPBD22AP	2022 AP Transports collectifs et modes doux CPER 2015-2020	908	0,00	25 870 810,00	0,00	23 424 105,00	0,00	23 424 105,00	4 710 761,00	18 713 344,00
9221AAD22AP	2022 AP Valorisation de la recherche	909	0,00	2 110 000,00	0,00	2 110 000,00	0,00	2 110 000,00	2 022 000,00	88 000,00
3141AAD22AP	2022 AP Valorisation du patrimoine	903	0,00	44 647,00	0,00	33 637,00	0,00	33 637,00	0,00	33 637,00
8800AAD22AP	2022 AP Voies navigables et plateformes multimodales	908	0,00	60 000,00	0,00	0,00	0,00	0,00	0,00	0,00
2004P028AP22	2022 Frais juridiques AP	900	0,00	1 000,00	0,00	1 000,00	0,00	1 000,00	0,00	1 000,00
2013P010AP22	2022 Réparations courantes du propriétaire	902	0,00	4 300 000,00	0,00	4 300 000,00	0,00	4 300 000,00	4 300 000,00	0,00
2010P016AP22	2022-2025 Investissements CFA	901	0,00	200 000,00	0,00	200 000,00	0,00	200 000,00	0,00	200 000,00
2219PPD17AP	2219PP Agenda d'accessibilité	902	0,00	0,00	8 738 671,78	0,00	0,00	8 738 671,78	662 085,78	8 076 586,00
2219PPD16AP	2219PP Agenda d'accessibilité programmée	902	0,00	0,00	12 265 313,73	0,00	0,00	12 265 313,73	3 445 701,96	8 819 611,77
2219PPD15AP	2219PP Agenda d'accessibilité programmée AP	902	0,00	0,00	995 222,54	0,00	0,00	995 222,54	80 665,88	914 556,66
6300PRD21AP	6300PR - AP Plan de relance 2020 Fonds européens BO	906	0,00	0,00	39 489 463,49	4 650 000,00	20 950 376,06	23 189 087,43	7 981 643,25	15 207 444,18
9125AAD22AP	9125AA Fonds européen d'investissement (FEI)	909	0,00	49 500 000,00	0,00	49 500 000,00	0,00	49 500 000,00	14 850 000,00	34 650 000,00
9107AAD14AP	AP 2014 Ingénierie AA	909	0,00	0,00	651 476,60	0,00	0,00	651 476,60	160 000,00	491 476,60

AUTORISATION DE PROGRAMME *		Chapitre (s)	Stocks AP votées disponibles à l'affectation (exercices antérieurs)	AP votées dans l'année	AP affectées non couvertes par des CP réalisés au 01/01/N (1)	Flux d'AP affectées dans l'année (2)	AP affectées annulées (3)	Stock d'AP affectés restant à financer (4)=(1)+(2)-(3)	CP mandatés au budget de l'année N (5)	AP affectées non couvertes par des CP mandatés au 31/12/N (6)=(4)-(5)
2321PRD20AP	AP 2020 Plan relance Enseignement Supérieur	902	9 931,00	0,00	19 400 762,04	0,00	17 307,98	19 383 454,06	4 488 681,34	14 894 772,72
3144PRD20AP	Plan de relance 2020 Patrimoine	903	6 013 879,00	-1 568 703,00	1 950 842,72	4 097 441,00	0,00	6 048 283,72	1 295 527,63	4 752 756,09
1999P030E02	St AP Autres Maitrisés d'ouvrages	902	99 730,61	-99 730,61	0,00	0,00	0,00	0,00	0,00	0,00
2011P030E01	St AP ERAL	902	161 327,40	-6 274 465,88	14 759 918,35	0,00	6 137 963,18	8 621 955,17	1 873 879,37	6 748 075,80
1999P034E02	St AP Grosses Réparations et Aménagements	902	49 720,00	-49 720,00	0,00	0,00	0,00	0,00	0,00	0,00
2014P014E01	St AP Instituts de Formation sanitaires et sociaux	901	0,00	0,00	24 088 181,13	0,00	0,00	24 088 181,13	6 736 254,68	17 351 926,45
2010P016E03	St AP Investissements CFA	901	88 541,62	-1 733 648,64	2 334 735,28	0,00	1 650 225,00	684 510,28	280 705,32	403 804,96
2013P014E01	St AP PPI	902	2 784 051,26	-2 831 271,12	168 979 816,15	0,00	47 219,86	168 932 596,29	50 917 701,10	118 014 895,19
2008P010E01	St AP PPIMS	902	1 020 226,29	-1 020 226,29	0,00	0,00	0,00	0,00	0,00	0,00
1999P027E02	St AP Programme Annuel	902	1 412,59	-1 412,59	0,00	0,00	0,00	0,00	0,00	0,00
2016P014E01	St AP Rémunération des mandataires IFSS	901	134 251,60	0,00	105 088,80	0,00	0,00	105 088,80	25 012,87	80 075,93
2016P013E01	St AP Rémunération mandataires CFA	901	71 516,89	0,00	1 292,13	0,00	0,00	1 292,13	0,00	1 292,13
2016P012E01	St AP Rémunération mandataires lycées	902	295 732,58	0,00	6 974 643,00	0,00	0,00	6 974 643,00	811 017,06	6 163 625,94
2258PPD21AP	Voies Données Images	902	150 829,23	-150 829,23	588 387,89	0,00	0,00	588 387,89	415 000,80	173 387,09
TOTAL			220 327 865,68	1 032 999 764,60	1 394 232 963,25	703 982 419,65	102 233 316,73	1 995 982 066,17	609 918 676,69	1 386 063 389,48

* Le détail par programme n'est à renseigner qu'à compter des AP votées en 2005.

(1) il s'agit des AP affectées antérieurement à l'exercice N et non encore entièrement couvertes par les CP des années antérieures.

(2) il s'agit des AP votées avant ou pendant l'exercice N et affectées pendant celui-ci.

(6) il s'agit des AP non encore intégralement couvertes à la fin de l'exercice N.

	N-3	N-2	N-1	N
Ratio de couverture des AP affectées (6)/(5)	2,79	2,39	2,31	2,27

IV – ANNEXES	IV
ENGAGEMENTS HORS BILAN – AUTORISATIONS D'ENGAGEMENT	C8

SITUATION DES AUTORISATIONS D'ENGAGEMENT ET CREDITS DE PAIEMENT

AUTORISATION D'ENGAGEMENT *		Chapitre	Stocks AE votées disponibles à l'affectation (exercices antérieurs)	AE votées dans l'année	AE affectées non couvertes par des CP réalisés au 01/01/N (1)	Flux d'AE affectées dans l'année (2)	AE affectées annulées (3)	Stock d'AE affectés restant à financer (4)=(1)+(2)-(3)	CP mandatés au budget de l'année N (5)	AE affectées non couvertes par des CP mandatés au 31/12/N (6)=(4)-(5)
Numéro	Libellé									
9102AAD07AE	2007 AE Je crée, je transmets	939	0,00	0,00	11 754,00	0,00	0,00	11 754,00	0,00	11 754,00
1999P102E10	2008 AE Autres Interventions	932	31 140,83	-31 140,83	0,00	0,00	0,00	0,00	0,00	0,00
1201AAD08AE	2008 AE Conventions CRB-CFA DF	931	0,00	-21 340,00	21 340,00	0,00	21 340,00	0,00	0,00	0,00
9102AAD08AE	2008 AE Je crée, je transmets DF	939	0,00	0,00	29 400,00	0,00	0,00	29 400,00	0,00	29 400,00
9403AAD08AE	2008 AE Je me développe dans l'artisanat DF	939	0,00	0,00	525 000,00	0,00	0,00	525 000,00	0,00	525 000,00
7642AAD08AE	2008 AE Nature et paysages DF	937	0,00	0,00	1 815,79	0,00	0,00	1 815,79	0,00	1 815,79
1999P102E11	2009 AE Autres Interventions	932	80 467,48	-80 467,48	0,00	0,00	0,00	0,00	0,00	0,00
2006P008E06	2009 AE Bâtiments universitaires	932	0,00	-84 670,78	84 670,78	0,00	84 670,78	0,00	0,00	0,00
7101AAD09AE	2009 AE Dvpt des dynamiques environnementales DF	937	0,00	0,00	15 562,40	0,00	0,00	15 562,40	0,00	15 562,40
1999P102E12	2010 AE Autres Interventions	932	89 289,41	-89 289,41	0,00	0,00	0,00	0,00	0,00	0,00
2007P010E10	2010 AE Maison des Energies	937	15 451,04	-15 451,04	0,00	0,00	0,00	0,00	0,00	0,00
7642AAD10AE	2010 AE Nature et paysages DF	937	0,00	0,00	8 500,00	0,00	0,00	8 500,00	0,00	8 500,00
7642AAD11AE	2011 AE Nature et paysages DF	937	0,00	0,00	26 760,00	0,00	0,00	26 760,00	0,00	26 760,00
9309AAD11AE	2011 AE Promotions des produits régionaux DF	939	0,00	-0,81	0,81	0,00	0,81	0,00	0,00	0,00
9201PPD11AE	2011 AE Recherche et compétitivité DF	939	715,20	-715,20	0,00	0,00	0,00	0,00	0,00	0,00
7443CPRD11AE	2011 AE Ressource en eau et protection des milieux aqua DF	937	0,00	-10 000,00	20 613,65	0,00	10 000,00	10 613,65	0,00	10 613,65
7141AAD12AE	2012 AE Connaissance et éducation à l'environnement DF	937	0,00	0,00	495,00	0,00	0,00	495,00	0,00	495,00
8802AAD12AE	2012 AE Gestion des canaux de Bourgogne DF	938	0,00	0,00	77,48	0,00	0,00	77,48	0,00	77,48
9106AAD12AE	2012 AE J'innove DF	939	120 000,00	-120 000,00	0,00	0,00	0,00	0,00	0,00	0,00
9201AAD12AE	2012 AE Recherche et compétitivité DF	939	10 130,00	-10 130,00	0,00	0,00	0,00	0,00	0,00	0,00
7443CPRD12AE	2012 AE Ressource en eau et protection des milieux aqua DF	937	0,00	0,00	81 215,72	0,00	0,00	81 215,72	0,00	81 215,72

AUTORISATION D'ENGAGEMENT *		Chapitre	Stocks AE votées disponibles à l'affectation (exercices antérieurs)	AE votées dans l'année	AE affectées non couvertes par des CP réalisés au 01/01/N (1)	Flux d'AE affectées dans l'année (2)	AE affectées annulées (3)	Stock d'AE affectés restant à financer (4)=(1)+(2)-(3)	CP mandatés au budget de l'année N (5)	AE affectées non couvertes par des CP mandatés au 31/12/N (6)=(4)-(5)
4101AAD12AE	2012 AE Soutien au réseau sanitaire bgnon et télémédecine DF	934	0,00	0,00	270,00	0,00	0,00	270,00	0,00	270,00
2010P021E04	2012 AE Tremplin Solidarités	939	0,00	-290,62	290,62	0,00	290,62	0,00	0,00	0,00
9303CPRD12AE	2012 AE Valorisation de la forêt et du bois DF	939	0,00	-0,16	0,16	0,00	0,16	0,00	0,00	0,00
7141AAD13AE	2013 AE Connaissance et éducation à l'environnement DF	937	0,00	0,00	6 040,00	0,00	0,00	6 040,00	0,00	6 040,00
1999P176E31	2013 AE Contrats de filières agricoles	939	0,00	-1 499,65	1 499,65	0,00	1 499,65	0,00	0,00	0,00
0435SGD13AE	2013 AE FSE axe 1 DF	930	0,00	0,00	176 029,54	0,00	0,00	176 029,54	0,00	176 029,54
9403AAD13AE	2013 AE Je me développe dans l'artisanat DF	939	0,00	0,00	33 826,37	0,00	0,00	33 826,37	0,00	33 826,37
9201AAD13AE	2013 AE Recherche et compétitivité DF	939	394,64	-394,64	0,00	0,00	0,00	0,00	0,00	0,00
2222AAD13AE	2013 AE Sinistres	932	0,00	0,00	6 260,71	0,00	0,00	6 260,71	0,00	6 260,71
2010P021E05	2013 AE Tremplin Solidarités	939	0,00	-29,40	29,40	0,00	29,40	0,00	0,00	0,00
2229AAD14AE	2014 AE Acquisitions de matériels	932	0,00	0,00	2 418,83	0,00	0,00	2 418,83	0,00	2 418,83
2802AAD14AE	2014 AE Actions pédagogiques diverses	932	0,00	0,00	5 780,00	0,00	0,00	5 780,00	0,00	5 780,00
1301AAD14AE	2014 AE Formations des secteurs "sanitaire" et "social" DF	931	0,00	0,00	7 982,06	0,00	0,00	7 982,06	0,00	7 982,06
5436AAD14AE	2014 AE Habitat social action	935	0,00	0,00	5 000,00	0,00	0,00	5 000,00	0,00	5 000,00
2803AAD14AE	2014 AE Information orientation éducation égalité des chance	932	0,00	0,00	15 191,97	0,00	0,00	15 191,97	0,00	15 191,97
9102AAD14AE	2014 AE Je crée Je transmets DF	939	0,00	0,00	123 672,14	0,00	0,00	123 672,14	0,00	123 672,14
9103AAD14AE	2014 AE Je me développe DF	939	18 000,00	-18 000,00	331 200,00	0,00	0,00	331 200,00	0,00	331 200,00
9403AAD14AE	2014 AE Je me développe dans l'artisanat DF	939	0,00	0,00	19 656,65	0,00	0,00	19 656,65	0,00	19 656,65
7642CPRD14AE	2014 AE Nature et paysages DF	937	0,00	0,00	24 136,00	0,00	0,00	24 136,00	0,00	24 136,00
7642AAD14AE	2014 AE Nature et paysages DF	937	0,00	0,00	5 352,85	0,00	0,00	5 352,85	0,00	5 352,85
1999P127E35	2014 AE PNR	935	0,00	0,00	24 000,00	0,00	24 000,00	0,00	0,00	0,00
4101AAD14AE	2014 AE Soutien au réseau sanitaire bgnon et télémédecine DF	934	0,00	0,00	1 200,00	0,00	0,00	1 200,00	0,00	1 200,00
2010P021E06	2014 AE Tremplin Solidarités	939	0,00	-514,19	514,19	0,00	514,19	0,00	0,00	0,00
1151AAD15AE	2015 AE Accompagnement et formation des entreprises	931	36 000,00	-36 000,00	0,00	0,00	0,00	0,00	0,00	0,00

AUTORISATION D'ENGAGEMENT *		Chapitre	Stocks AE votées disponibles à l'affectation (exercices antérieurs)	AE votées dans l'année	AE affectées non couvertes par des CP réalisés au 01/01/N (1)	Flux d'AE affectées dans l'année (2)	AE affectées annulées (3)	Stock d'AE affectés restant à financer (4)=(1)+(2)-(3)	CP mandatés au budget de l'année N (5)	AE affectées non couvertes par des CP mandatés au 31/12/N (6)=(4)-(5)
9311AAD15AE	2015 AE Accompagnement à l'innovation et à la coopération	939	0,00	0,00	55 000,00	0,00	0,00	55 000,00	0,00	55 000,00
2014P021E02	2015 AE Autorité de Gestion FEDER	936	0,00	0,00	153 521,77	0,00	47 466,48	106 055,29	106 055,29	0,00
1999P094AE15	2015 AE Communication institutionnelle	930	7 500,00	0,00	0,00	0,00	0,00	0,00	0,00	0,00
9210AAD15AE	2015 AE Coopération interrégionale et internationale	939	298,52	-298,52	0,00	0,00	0,00	0,00	0,00	0,00
1999P016E33	2015 AE Développement de la recherche universitaire	939	283,58	-283,58	0,00	0,00	0,00	0,00	0,00	0,00
1999P023E33	2015 AE Efficacité énergétique	937	0,00	0,00	38 071,00	0,00	0,00	38 071,00	0,00	38 071,00
2010P023E06	2015 AE Gestion patrimoine immobilier EDUC	932	0,00	0,00	8 334,00	0,00	0,00	8 334,00	0,00	8 334,00
5436AAD15AE	2015 AE Habitat social AA DF	935	0,00	0,00	4 246,18	0,00	0,00	4 246,18	0,00	4 246,18
9106AAD15AE	2015 AE J'innove	939	34 266,00	-36 026,69	90 000,00	0,00	1 760,69	88 239,31	88 239,31	0,00
9102AAD15AE	2015 AE Je crée, je transmets	939	0,00	0,00	75 431,36	0,00	0,00	75 431,36	0,00	75 431,36
9103AAD15AE	2015 AE Je me développe	939	9 938,32	-9 938,32	0,00	0,00	0,00	0,00	0,00	0,00
9403AAD15AE	2015 AE Je me développe dans l'artisanat	939	0,00	0,00	776,77	0,00	0,00	776,77	0,00	776,77
7642AAD15AE	2015 AE Nature et paysages actions annuelles	937	0,00	0,00	560,67	0,00	0,00	560,67	0,00	560,67
2010P021E07	2015 AE Tremplin Solidarités	939	0,00	0,00	2 000,00	0,00	0,00	2 000,00	0,00	2 000,00
5438AAD15AE	2015 AE Villages avenir AA DF	935	0,00	0,00	2 345,00	0,00	0,00	2 345,00	0,00	2 345,00
9201AAD15AE	2015 AE recherche et compétitivité	939	0,00	0,00	8 250,00	0,00	2 776,52	5 473,48	5 473,48	0,00
1151AAD16AE	2016 AE Accompagnement et formation des entreprises	931	0,00	-12 377,59	12 377,59	0,00	12 377,59	0,00	0,00	0,00
9308AAD16AE	2016 AE Accompagnement et installation	939	0,00	0,00	13 398,26	0,00	0,00	13 398,26	0,00	13 398,26
0402AAD16AE	2016 AE Assistance, communication, animation Fonds européens	930	0,00	0,00	37 144,00	0,00	20 464,00	16 680,00	16 680,00	0,00
2209AAD16AE	2016 AE Assurances	932	24 734,32	-24 734,32	0,00	0,00	0,00	0,00	0,00	0,00
2014P021E04	2016 AE Autorité de Gestion FEDER	936	203 288,93	-203 288,93	274 536,81	0,00	54 804,97	219 731,84	33 343,15	186 388,69
8810AAD16AE	2016 AE Aviation civile DF	938	0,00	0,00	195,97	0,00	0,00	195,97	0,00	195,97
5138CPBD16AE	2016 AE Cohésion sociale 2015-2020	935	0,00	0,00	1 500,00	0,00	0,00	1 500,00	0,00	1 500,00
5137AAD16AE	2016 AE Cohésion sociale actions annuelles	935	0,00	0,00	9 000,00	0,00	0,00	9 000,00	0,00	9 000,00

AUTORISATION D'ENGAGEMENT *		Chapitre	Stocks AE votées disponibles à l'affectation (exercices antérieurs)	AE votées dans l'année	AE affectées non couvertes par des CP réalisés au 01/01/N (1)	Flux d'AE affectées dans l'année (2)	AE affectées annulées (3)	Stock d'AE affectés restant à financer (4)=(1)+(2)-(3)	CP mandatés au budget de l'année N (5)	AE affectées non couvertes par des CP mandatés au 31/12/N (6)=(4)-(5)
1999P094AE16	2016 AE Communication institutionnelle	930	3 948,49	0,00	0,00	0,00	0,00	0,00	0,00	0,00
2006P010E22	2016 AE Compétitivité des filières	939	18 192,00	-18 192,00	0,00	0,00	0,00	0,00	0,00	0,00
1999P176E34	2016 AE Contrats de filières agricoles	939	0,00	-9 962,54	93 291,12	0,00	9 962,54	83 328,58	0,00	83 328,58
5315CPBD16AE	2016 AE Contrats territoriaux CPER 2015-2020	935	0,00	0,00	17 245,00	0,00	17 245,00	0,00	0,00	0,00
1999P174E18	2016 AE Coopération avec la Suisse	930	127,00	0,00	0,00	0,00	0,00	0,00	0,00	0,00
9210AAD16AE	2016 AE Coopération interrégionale et internationale	939	0,00	-2 138,93	8 250,00	0,00	2 138,93	6 111,07	6 111,07	0,00
2010P046AE16	2016 AE Démocratie participative	930	525,60	0,00	0,00	0,00	0,00	0,00	0,00	0,00
1153AAD16AE	2016 AE Développement de l'accueil et du tutorat en entrepri	931	0,00	-1 995,00	1 995,00	0,00	1 995,00	0,00	0,00	0,00
1999P016E36	2016 AE Développement de la recherche universitaire	939	30,81	-30,81	0,00	0,00	0,00	0,00	0,00	0,00
2002P013E22	2016 AE Développement des entreprises filière Forêt Bois	939	19 844,93	-19 844,93	9 167,47	0,00	0,00	9 167,47	0,00	9 167,47
1999P023E36	2016 AE Efficacité énergétique	937	0,00	0,00	32 649,28	0,00	0,00	32 649,28	0,00	32 649,28
1999P029E43	2016 AE Equipement moyens généraux	930	19 713,43	0,00	0,00	0,00	0,00	0,00	0,00	0,00
1999P009E35	2016 AE Etudes banques de données SIG animation publication	935	0,00	0,00	420,01	0,00	0,00	420,01	0,00	420,01
0401AAD16AE	2016 AE Europe et international	930	4 300,00	-4 300,00	0,00	0,00	0,00	0,00	0,00	0,00
8110AAD16AE	2016 AE Exploitation TER DF	938	0,00	0,00	0,03	0,00	0,00	0,03	0,00	0,03
1999P065E17	2016 AE Exploitation des lignes routières régionales	938	0,00	0,00	54 360,00	0,00	0,00	54 360,00	0,00	54 360,00
6200FED16AE	2016 AE FEDER 2014-2020	936	29 410,24	-29 410,24	460 855,49	0,00	42 389,48	418 466,01	233 355,15	185 110,86
2014P010E03	2016 AE Fonds européens	930	0,00	0,00	31 000,00	0,00	31 000,00	0,00	0,00	0,00
1301AAD16AE	2016 AE Formation des secteurs "sanitaire" et "social"	931	0,00	0,00	45 000,00	0,00	0,00	45 000,00	0,00	45 000,00
2004P028E12	2016 AE Frais juridiques	930	2 448,00	0,00	0,00	0,00	0,00	0,00	0,00	0,00
1999P111E19	2016 AE Fêtes et cérémonies Région	930	850,40	0,00	0,00	0,00	0,00	0,00	0,00	0,00
1999P101E38	2016 AE Gestion globale de l'eau	937	0,00	0,00	36 218,00	0,00	0,00	36 218,00	0,00	36 218,00
1999P024E21	2016 AE Gestion patrimoine immobilier	930	42 086,04	0,00	0,00	0,00	0,00	0,00	0,00	0,00
2010P023E07	2016 AE Gestion patrimoine immobilier EDUC	932	0,00	0,00	24 614,59	0,00	0,00	24 614,59	0,00	24 614,59

AUTORISATION D'ENGAGEMENT *		Chapitre	Stocks AE votées disponibles à l'affectation (exercices antérieurs)	AE votées dans l'année	AE affectées non couvertes par des CP réalisés au 01/01/N (1)	Flux d'AE affectées dans l'année (2)	AE affectées annulées (3)	Stock d'AE affectés restant à financer (4)=(1)+(2)-(3)	CP mandatés au budget de l'année N (5)	AE affectées non couvertes par des CP mandatés au 31/12/N (6)=(4)-(5)
5436AAD16AE	2016 AE Habitat social actions annuelles	935	0,00	0,00	10 000,00	0,00	0,00	10 000,00	0,00	10 000,00
9102AAD16AE	2016 AE Je crée, je transmets	939	0,00	0,00	25 300,00	0,00	0,00	25 300,00	0,00	25 300,00
9103AAD16AE	2016 AE Je me développe	939	0,00	0,00	8 400,00	0,00	0,00	8 400,00	0,00	8 400,00
9403AAD16AE	2016 AE Je me développe dans l'artisanat	939	0,00	0,00	20 500,00	0,00	0,00	20 500,00	0,00	20 500,00
7244AAD16AE	2016 AE Maîtrise et valorisation des déchets DF	937	0,00	0,00	113 897,85	0,00	0,00	113 897,85	0,00	113 897,85
8181AAD16AE	2016 AE Mobilité DF	938	0,00	0,00	58 448,00	0,00	0,00	58 448,00	0,00	58 448,00
7642CPBD16AE	2016 AE Nature et paysages CPER 2015-2020	937	0,00	0,00	22 164,97	0,00	0,00	22 164,97	0,00	22 164,97
7642AAD16AE	2016 AE Nature et paysages actions annuelles	937	0,00	0,00	13 713,26	0,00	0,00	13 713,26	0,00	13 713,26
1999P127E39	2016 AE PNR	935	7 500,00	-7 500,00	0,00	0,00	0,00	0,00	0,00	0,00
3218AAD16AE	2016 AE Pack autonomie jeunesse	933	0,00	-192 885,00	192 885,00	0,00	192 885,00	0,00	0,00	0,00
2008P011E20	2016 AE Partenariats et vie étudiante	939	1 853,26	-1 853,26	0,00	0,00	0,00	0,00	0,00	0,00
1140AAD16AE	2016 AE Passeports VAE	931	0,00	0,00	73 221,99	0,00	0,00	73 221,99	0,00	73 221,99
2013P008E07	2016 AE Patrimoine bâtiment FRAC	933	28,44	0,00	0,00	0,00	0,00	0,00	0,00	0,00
2210AAD16AE	2016 AE Prestations de service	932	0,00	0,00	37 126,81	0,00	37 126,81	0,00	0,00	0,00
1999P161E38	2016 AE Programme Régional Installation	939	0,00	0,00	1 884,54	0,00	0,00	1 884,54	0,00	1 884,54
1999P163E34	2016 AE Promotion animation expérimentation Agriculture	939	0,00	0,00	1 154,85	0,00	0,00	1 154,85	0,00	1 154,85
1999P076E20	2016 AE Promotion, information et événements	938	3 069,01	0,00	0,00	0,00	0,00	0,00	0,00	0,00
1999P085E37	2016 AE Protection de la biodiversité	937	0,00	0,00	3 500,00	0,00	0,00	3 500,00	0,00	3 500,00
1999P097E18	2016 AE Services généraux administration générale	930	29 719,37	0,00	0,00	0,00	0,00	0,00	0,00	0,00
4101AAD16AE	2016 AE Soutien au réseau sanitaire bourguignon et télémedec	934	0,00	0,00	7 562,00	0,00	0,00	7 562,00	0,00	7 562,00
2016P010E02	2016 AE Sécurité professionnelle Emploi	931	0,00	-226 565,13	226 565,13	0,00	226 565,13	0,00	0,00	0,00
2010P021E08	2016 AE Tremplin Solidarités	939	0,00	-1 126,57	1 126,57	0,00	1 126,57	0,00	0,00	0,00
1999P050E35	2016 AE Véhicules	930	2 099,18	0,00	0,00	0,00	0,00	0,00	0,00	0,00
5604PPD16AE	2016 AE Wimax	935	0,00	0,00	2 894,00	0,00	0,00	2 894,00	0,00	2 894,00

AUTORISATION D'ENGAGEMENT *		Chapitre	Stocks AE votées disponibles à l'affectation (exercices antérieurs)	AE votées dans l'année	AE affectées non couvertes par des CP réalisés au 01/01/N (1)	Flux d'AE affectées dans l'année (2)	AE affectées annulées (3)	Stock d'AE affectés restant à financer (4)=(1)+(2)-(3)	CP mandatés au budget de l'année N (5)	AE affectées non couvertes par des CP mandatés au 31/12/N (6)=(4)-(5)
9306AAD16AE	2016 AE conseils changements de pratiques en agriculture	939	0,00	0,00	56 397,16	0,00	0,00	56 397,16	0,00	56 397,16
9201AAD16AE	2016 AE recherche et compétitivité	939	2 639,79	-3 493,47	16 500,00	0,00	853,68	15 646,32	7 396,32	8 250,00
1124AAD17AE	2017 AE Accompagnement des politiques prioritaires	931	0,00	-247 637,43	247 637,43	0,00	247 637,43	0,00	0,00	0,00
2806AAD17AE	2017 AE Accueil et vie des lycéens	932	0,00	0,00	9 380,67	0,00	9 380,67	0,00	0,00	0,00
9317AAE01	2017 AE Actions collectives 1ere transformation	939	0,00	0,00	20 501,59	0,00	0,00	20 501,59	0,00	20 501,59
9114AAE01	2017 AE Actions transversales	939	40 000,00	-40 000,00	81 510,68	0,00	0,00	81 510,68	0,00	81 510,68
9314AAD17AE	2017 AE Adaptation des exploitations	939	20 517,80	-20 517,80	345 587,69	0,00	0,00	345 587,69	88 068,00	257 519,69
0230AAD17DF	2017 AE Administration générale DF	930	0,00	0,00	6 737,54	0,00	0,00	6 737,54	0,00	6 737,54
1999P155E20	2017 AE Aides jeunesse	933	0,00	-215,00	215,00	0,00	215,00	0,00	0,00	0,00
5015AAD17AE	2017 AE Animation PRAT BFC	935	1 332,68	-1 332,68	0,00	0,00	0,00	0,00	0,00	0,00
9316AAD17AE	2017 AE Animation filiere	939	8 000,00	-8 000,00	84 295,73	0,00	0,00	84 295,73	0,00	84 295,73
0402AAD17AE	2017 AE Assistance, communication, animation FE	930	120 000,00	-123 801,32	3 801,32	0,00	3 801,32	0,00	0,00	0,00
9510AAE01	2017 AE Attractivite promotion et information touristique	939	2 748,67	-2 748,67	9 346,10	0,00	9 346,10	0,00	0,00	0,00
2014P021E06	2017 AE Autorité de Gestion FEDER	936	0,00	-184 701,73	982 906,05	0,00	361 356,16	621 549,89	317 621,83	303 928,06
2014P020E03	2017 AE Autorité de Gestion FSE	936	94 093,65	-94 093,65	0,00	0,00	0,00	0,00	0,00	0,00
5137AAD17AE	2017 AE Cohésion sociale	935	0,00	0,00	20 589,68	0,00	0,00	20 589,68	0,00	20 589,68
5138CPBD17AE	2017 AE Cohésion sociale CPER 2015-2020	935	0,00	0,00	8 120,00	0,00	0,00	8 120,00	0,00	8 120,00
1999P094AE17	2017 AE Communication institutionnelle	930	0,00	-1 422,00	1 692,00	0,00	1 422,00	270,00	0,00	270,00
7141CPBD17AE	2017 AE Connaissance et éducation à l'env. CPER 2015-2020	937	0,00	0,00	3 127,34	0,00	0,00	3 127,34	0,00	3 127,34
5315CPBD17AE	2017 AE Contrats territoriaux CPER 2015-2020	935	0,00	0,00	6 867,52	0,00	6 400,00	467,52	0,00	467,52
9210AAD17AE	2017 AE Coopération interrégionale et internationale	939	9 127,88	-9 127,88	0,00	0,00	0,00	0,00	0,00	0,00
9111AAE02	2017 AE Développement des PME	939	60 000,00	-60 000,00	0,00	0,00	0,00	0,00	0,00	0,00
1999P016E38	2017 AE Développement de la recherche universitaire	939	54 386,07	-74 757,54	153 077,34	0,00	34 945,54	118 131,80	111 303,17	6 828,63
9117AAD17AE	2017 AE Economie Sociale et Solidaire	939	0,00	0,00	29 303,93	0,00	0,00	29 303,93	0,00	29 303,93

AUTORISATION D'ENGAGEMENT *		Chapitre	Stocks AE votées disponibles à l'affectation (exercices antérieurs)	AE votées dans l'année	AE affectées non couvertes par des CP réalisés au 01/01/N (1)	Flux d'AE affectées dans l'année (2)	AE affectées annulées (3)	Stock d'AE affectés restant à financer (4)=(1)+(2)-(3)	CP mandatés au budget de l'année N (5)	AE affectées non couvertes par des CP mandatés au 31/12/N (6)=(4)-(5)
3129AAD17AE	2017 AE Education artistique et culturelle	933	0,00	-25 800,00	25 800,00	0,00	25 800,00	0,00	0,00	0,00
1999P023E38	2017 AE Efficacité énergétique	937	19 600,00	0,00	80 295,25	0,00	0,00	80 295,25	0,00	80 295,25
2002P016E34	2017 AE Etudes	938	0,00	0,00	30 270,00	0,00	0,00	30 270,00	0,00	30 270,00
1999P009E36	2017 AE Etudes banques de données SIG animation publication	935	0,00	0,00	2 242,97	0,00	0,00	2 242,97	0,00	2 242,97
2011P022E06	2017 AE Evaluation des politiques publiques régionales	930	0,00	-8 720,00	67 860,00	0,00	8 720,00	59 140,00	0,00	59 140,00
1999P065E18	2017 AE Exploitation des lignes routières régionales	938	0,00	0,00	2 518 762,26	0,00	0,00	2 518 762,26	310 288,23	2 208 474,03
6200FED17AE	2017 AE FEDER 2014-2020	936	26 056,67	-66 447,85	1 401 300,66	0,00	358 886,50	1 042 414,16	470 138,85	572 275,31
3125AAD17AE	2017 AE Festivals et manifestations d'intérêt régional	933	13 160,00	-13 160,00	0,00	0,00	0,00	0,00	0,00	0,00
9313AAD17AE	2017 AE Filières (agri)	939	1 349,68	-87 733,80	86 384,12	0,00	86 384,12	0,00	0,00	0,00
9120AAE03	2017 AE Filières (eco)	939	56 814,35	-56 814,35	155 250,00	0,00	73 169,27	82 080,73	82 080,73	0,00
1999P092E22	2017 AE Fonctionnement des Lycées	932	9 910,44	-9 910,44	0,00	0,00	0,00	0,00	0,00	0,00
2010P023E08	2017 AE Gestion patrimoine immobilier EDUC	932	0,00	0,00	1 504,18	0,00	0,00	1 504,18	0,00	1 504,18
9112AAD17AE	2017 AE Innovation	939	0,00	0,00	287 493,75	0,00	0,00	287 493,75	0,00	287 493,75
9312AAD17AE	2017 AE Installation renouvellement des générations	939	10 444,89	-11 284,89	30 202,32	0,00	840,00	29 362,32	0,00	29 362,32
2005P019E21	2017 AE Intermodalité	938	0,00	0,00	40 000,00	0,00	0,00	40 000,00	0,00	40 000,00
9113AAE01	2017 AE Internationalisation	939	21 200,00	-21 200,00	269 997,02	0,00	0,00	269 997,02	0,00	269 997,02
2005P024E12	2017 AE Livre et Littérature	933	0,00	-242,00	242,00	0,00	242,00	0,00	0,00	0,00
5318PPD17AE	2017 AE Massif central 2015-2020	935	0,00	0,00	17 500,00	0,00	0,00	17 500,00	15 301,92	2 198,08
8111AAD17AE	2017 AE Matériel TER DF	938	0,00	0,00	57 000,00	0,00	0,00	57 000,00	0,00	57 000,00
7244AAD17AE	2017 AE Maîtrise et valorisation des déchets	937	0,00	0,00	18 684,38	0,00	0,00	18 684,38	11 030,46	7 653,92
8181CPBD17AE	2017 AE Mobilité CPER 2015-2020	938	0,00	0,00	3 617,60	0,00	0,00	3 617,60	0,00	3 617,60
3218AAD17AE	2017 AE Pack autonomie jeunesse	933	0,00	-84 660,01	84 660,01	0,00	84 660,01	0,00	0,00	0,00
2008P011E22	2017 AE Partenariats et vie étudiante	939	22 173,64	-22 173,64	0,00	0,00	0,00	0,00	0,00	0,00
2014P007E07	2017 AE Politiques territoriales	935	20 000,00	-20 000,00	21 116,84	0,00	0,00	21 116,84	0,00	21 116,84
2210AAD17AE	2017 AE Prestations de service	932	0,00	0,00	404 456,32	0,00	0,00	404 456,32	188 491,78	215 964,54

AUTORISATION D'ENGAGEMENT *		Chapitre	Stocks AE votées disponibles à l'affectation (exercices antérieurs)	AE votées dans l'année	AE affectées non couvertes par des CP réalisés au 01/01/N (1)	Flux d'AE affectées dans l'année (2)	AE affectées annulées (3)	Stock d'AE affectés restant à financer (4)=(1)+(2)-(3)	CP mandatés au budget de l'année N (5)	AE affectées non couvertes par des CP mandatés au 31/12/N (6)=(4)-(5)
2235AAE01	2017 AE Prestations internet	932	0,00	0,00	119 716,60	0,00	0,00	119 716,60	119 716,60	0,00
1999P085E39	2017 AE Protection de la biodiversité	937	0,00	-4 961,75	20 388,10	0,00	4 961,75	15 426,35	0,00	15 426,35
2315AAD17AE	2017 AE Qualité de la vie étudiante	932	0,00	0,00	1 500,00	0,00	0,00	1 500,00	1 500,00	0,00
7443CPBD17AE	2017 AE Ressources en eau et protection milieux aquatiques	937	0,00	0,00	29 700,00	0,00	6 830,00	22 870,00	22 870,00	0,00
5016AAD17AE	2017 AE SRADET	935	0,00	0,00	41 538,00	0,00	0,00	41 538,00	0,00	41 538,00
1999P142E40	2017 AE Sauvegarde restauration	933	676,01	-676,01	0,00	0,00	0,00	0,00	0,00	0,00
1121AAE01	2017 AE Service public régional orientation tout au long vie	931	0,00	-50 841,00	50 841,00	0,00	50 841,00	0,00	0,00	0,00
4101AAD17AE	2017 AE Soutien au réseau sanitaire	934	0,00	0,00	1 340,00	0,00	1 340,00	0,00	0,00	0,00
3224AAD17AE	2017 AE Soutien à la promotion du sport	933	22 500,00	-22 500,00	0,00	0,00	0,00	0,00	0,00	0,00
1123AAE01	2017 AE Sécurisation des parcours professionnels	931	0,00	0,00	222 432,00	0,00	0,00	222 432,00	33 972,75	188 459,25
9404AAD17AE	2017 AE TPE et Entrepreneuriat	939	0,00	-15 387,50	480 595,94	0,00	15 387,50	465 208,44	28 675,00	436 533,44
9205AAD17AE	2017 AE Transfert de technologie et innovation	939	99 495,61	-99 495,61	0,00	0,00	0,00	0,00	0,00	0,00
1999P036E37	2017 AE Transfert de technologie-Innovation	939	94 791,97	-94 791,97	0,00	0,00	0,00	0,00	0,00	0,00
1122AAE01	2017 AE Transitions professionnelles	931	0,00	-55 334,00	112 808,10	0,00	55 334,00	57 474,10	0,00	57 474,10
2006P007E25	2017 AE Travaux d'Inventaire	933	0,00	-10 571,60	10 571,60	0,00	10 571,60	0,00	0,00	0,00
1214AAD17AE	2017 AE Valorisation et développement de l'apprentissage	931	0,00	-24 460,62	24 460,62	0,00	24 460,62	0,00	0,00	0,00
8800AAD17AE	2017 AE Voies navigables et plateformes multimodales	938	0,00	0,00	150 000,00	0,00	0,00	150 000,00	0,00	150 000,00
9201AAD17AE	2017 AE recherche et compétitivité	939	39 433,96	-39 433,96	24 750,00	0,00	4 658,30	20 091,70	11 841,70	8 250,00
2010P023E09	2018 - 2010P023 - GPI BFC	932	0,00	0,00	45 958,29	0,00	0,00	45 958,29	0,00	45 958,29
1124AAD18AE	2018 AE Accompagnement des politiques prioritaires	931	0,00	-49 008,03	349 172,83	0,00	49 008,03	300 164,80	20 964,30	279 200,50
2806AAD18AE	2018 AE Accueil et vie des lycéens	932	0,00	0,00	13 702,87	0,00	0,00	13 702,87	0,00	13 702,87
9114AAE03	2018 AE Actions transversales	939	0,00	0,00	137 901,90	0,00	160,79	137 741,11	13 063,21	124 677,90
9314AAD18AE	2018 AE Adaptation des exploitations	939	7 500,00	-7 500,00	734 310,82	0,00	0,00	734 310,82	146 184,32	588 126,50
1217AAD18AE	2018 AE Aides aux employeurs d'apprentis	931	0,00	-1 266 228,44	1 266 228,44	0,00	1 266 228,44	0,00	0,00	0,00

AUTORISATION D'ENGAGEMENT *		Chapitre	Stocks AE votées disponibles à l'affectation (exercices antérieurs)	AE votées dans l'année	AE affectées non couvertes par des CP réalisés au 01/01/N (1)	Flux d'AE affectées dans l'année (2)	AE affectées annulées (3)	Stock d'AE affectés restant à financer (4)=(1)+(2)-(3)	CP mandatés au budget de l'année N (5)	AE affectées non couvertes par des CP mandatés au 31/12/N (6)=(4)-(5)
2252AAD18AE	2018 AE Aides spécifiques	932	16 456,90	-16 456,90	590,50	0,00	0,00	590,50	0,00	590,50
5015AAD18AE	2018 AE Animation PRAT BFC	935	12 023,00	-12 023,00	0,00	0,00	0,00	0,00	0,00	0,00
9316AAD18AE	2018 AE Animation filière	939	4 012,31	-15 832,85	67 344,38	0,00	11 820,54	55 523,84	27 709,85	27 813,99
4102AAD18AE	2018 AE Animation politique santé	934	0,00	0,00	21 577,35	0,00	0,00	21 577,35	0,00	21 577,35
0402AAD18AE	2018 AE Assistance, communication, animation Fonds européens	930	1 670,00	-1 670,00	33 085,28	0,00	0,00	33 085,28	32 123,95	961,33
9510AAE02	2018 AE Attractivité promotion et information touristique	939	2 457,11	-3 337,77	880,66	0,00	880,66	0,00	0,00	0,00
5017AAD18AE	2018 AE Attractivité - promotion territoriale	935	0,00	-3 471,52	3 471,52	0,00	3 471,52	0,00	0,00	0,00
2014P021AE18	2018 AE Autorité de Gestion - FEDER	936	0,00	-30 020,74	6 195 423,20	0,00	30 020,74	6 165 402,46	2 185 143,54	3 980 258,92
8113AAD18AE	2018 AE Billetique	938	0,00	0,00	60 866,17	0,00	0,00	60 866,17	26 888,89	33 977,28
5138CPBD18AE	2018 AE Cohésion sociale CPER 2015-2020	935	11 316,71	-11 316,71	53 989,54	0,00	22 624,58	31 364,96	2 625,84	28 739,12
1999P094AE18	2018 AE Communication institutionnelle	930	0,00	-5 948,30	28 789,60	0,00	5 948,30	22 841,30	0,00	22 841,30
8003AAD18AE	2018 AE Concertations et prestations DTI	938	0,00	0,00	12 150,00	0,00	0,00	12 150,00	0,00	12 150,00
7141CPBD18AE	2018 AE Connaissance et éducation à l'env. CPER 2015-2020	937	0,00	-3 900,00	3 900,00	0,00	3 900,00	0,00	0,00	0,00
5321AAD18AE	2018 AE Contrat de territoire BFC	935	0,00	-6 750,00	6 750,00	0,00	6 750,00	0,00	0,00	0,00
5340AAD18AE	2018 AE Coopération interrégionale	935	0,00	0,00	109 956,58	0,00	0,00	109 956,58	1 366,20	108 590,38
9315AAD18AE	2018 AE Développement agricoles dans les territoires	939	13 444,65	-38 865,15	89 018,29	0,00	25 420,50	63 597,79	0,00	63 597,79
9111AAD18AE	2018 AE Développement des PME	939	0,00	0,00	79 800,00	0,00	0,00	79 800,00	0,00	79 800,00
3130AAD18AE	2018 AE Développement culturel	933	16 014,74	-22 014,74	6 000,00	0,00	6 000,00	0,00	0,00	0,00
9220AAD18AE	2018 AE Développement de la recherche	939	129 912,11	-134 305,11	2 218 160,60	0,00	173 873,61	2 044 286,99	1 303 217,26	741 069,73
0201AAD18AE	2018 AE Développement mode projet	930	680,00	-680,00	1 277,07	0,00	1 277,07	0,00	0,00	0,00
9117AAD18AE	2018 AE Economie Sociale et Solidaire	939	0,00	-2 533,09	46 418,37	0,00	2 533,09	43 885,28	10 209,38	33 675,90
1999P023E40	2018 AE Efficacité énergétique	937	0,00	0,00	257 989,21	0,00	0,00	257 989,21	1 493,36	256 495,85
2320AAD18AE	2018 AE Enseignement supérieur	932	63 907,63	-63 907,63	3 000,00	0,00	0,00	3 000,00	3 000,00	0,00

AUTORISATION D'ENGAGEMENT *		Chapitre	Stocks AE votées disponibles à l'affectation (exercices antérieurs)	AE votées dans l'année	AE affectées non couvertes par des CP réalisés au 01/01/N (1)	Flux d'AE affectées dans l'année (2)	AE affectées annulées (3)	Stock d'AE affectés restant à financer (4)=(1)+(2)-(3)	CP mandatés au budget de l'année N (5)	AE affectées non couvertes par des CP mandatés au 31/12/N (6)=(4)-(5)
2234AAD18AE	2018 AE Environnement numérique de travail	932	0,00	-0,01	1 071 492,15	0,00	0,01	1 071 492,14	251 995,58	819 496,56
1999P068AE18	2018 AE Equipement et logiciel informatiques	930	420,00	-9 420,00	9 000,00	0,00	9 000,00	0,00	0,00	0,00
2011P022AE18	2018 AE Evaluation des politiques publiques régionales	930	0,00	-24 440,00	40 340,00	0,00	24 440,00	15 900,00	4 530,00	11 370,00
6200FED18AE	2018 AE FEDER 2014-2020	936	35 328,15	-35 328,15	1 947 902,32	0,00	49 224,73	1 898 677,59	678 985,78	1 219 691,81
5137AAD18AE	2018 AE FIP FAP BFC	935	0,00	0,00	35 058,92	0,00	1 958,92	33 100,00	2 400,00	30 700,00
9313AAD18AE	2018 AE Filières (agri)	939	278,74	-28 980,16	83 910,22	0,00	28 701,42	55 208,80	0,00	55 208,80
9120AAE04	2018 AE Filières (eco)	939	8 633,61	-267 808,40	880 948,79	0,00	706 046,95	174 901,84	163 387,84	11 514,00
1302AAD18AE	2018 AE Formations des secteurs sanitaire et social	931	0,00	0,00	9 192,00	0,00	0,00	9 192,00	0,00	9 192,00
9112AAE03	2018 AE Innovation	939	0,00	-17 654,84	17 654,84	0,00	17 654,84	0,00	0,00	0,00
9312AAD18AE	2018 AE Installation renouvellement des générations	939	21 255,69	-33 192,69	53 869,23	0,00	11 937,00	41 932,23	0,00	41 932,23
9113AAE03	2018 AE Internationalisation	939	0,00	0,00	343 943,66	0,00	10 000,00	333 943,66	0,00	333 943,66
3143AAD18AE	2018 AE Inventaire du patrimoine	933	0,00	0,00	17 550,00	0,00	17 550,00	0,00	0,00	0,00
3226AAD18AE	2018 AE Jeunesse	933	149 418,00	-149 418,00	0,00	0,00	0,00	0,00	0,00	0,00
3121AAD18AE	2018 AE Livre	933	555,00	-2 484,14	2 767,24	0,00	1 929,14	838,10	0,00	838,10
5318PPD18AE	2018 AE Massif central 2015-2020	935	0,00	0,00	14 000,00	0,00	0,00	14 000,00	0,00	14 000,00
7244AAD18AE	2018 AE Maîtrise et valorisation des déchets	937	0,00	0,00	87 229,58	0,00	0,00	87 229,58	32 124,00	55 105,58
8181AAD18AE	2018 AE Mobilité	938	0,00	-7 280,00	5 892 628,02	0,00	11 480,00	5 881 148,02	811 992,60	5 069 155,42
8181CPBD18AE	2018 AE Mobilité CPER 2015-2020	938	0,00	0,00	5 298,71	0,00	0,00	5 298,71	0,00	5 298,71
2312AAD18AE	2018 AE Mobilité internationale des jeunes en BFC	932	0,00	-90 814,92	90 814,92	0,00	90 814,92	0,00	0,00	0,00
3122AAD18AE	2018 AE Musique	933	0,00	-4 389,00	4 389,00	0,00	4 389,00	0,00	0,00	0,00
5237AAD18AE	2018 AE Nouvelles ruralités ENVI BFC	935	0,00	0,00	12 197,05	0,00	4 800,00	7 397,05	2 500,00	4 897,05
7613AAD18AE	2018 AE Parc naturel régional BFC	937	2 549,54	-2 549,54	8 310,59	0,00	6 325,14	1 985,45	1 985,45	0,00
1103AAE03	2018 AE Parcours vers qualification demandeurs d'emploi	931	5 524 862,19	-10 671 331,83	5 146 469,64	0,00	5 146 469,64	0,00	0,00	0,00
1202AAD18AE	2018 AE Plan qualité recherche innovation	931	0,00	-129 814,48	129 814,48	0,00	129 814,48	0,00	0,00	0,00
7546AAD18AE	2018 AE Politiques de l'énergie	937	0,00	0,00	70 448,60	0,00	0,00	70 448,60	50 243,40	20 205,20

AUTORISATION D'ENGAGEMENT *		Chapitre	Stocks AE votées disponibles à l'affectation (exercices antérieurs)	AE votées dans l'année	AE affectées non couvertes par des CP réalisés au 01/01/N (1)	Flux d'AE affectées dans l'année (2)	AE affectées annulées (3)	Stock d'AE affectés restant à financer (4)=(1)+(2)-(3)	CP mandatés au budget de l'année N (5)	AE affectées non couvertes par des CP mandatés au 31/12/N (6)=(4)-(5)
2251AAD18AE	2018 AE Prestations de services	932	0,00	0,00	199 005,41	0,00	0,00	199 005,41	23 084,47	175 920,94
1999P085E41	2018 AE Protection de la biodiversité	937	0,00	-1 550,01	76 267,55	0,00	1 550,01	74 717,54	0,00	74 717,54
1104AAE02	2018 AE Qualification des demandeurs d'emploi	931	793 465,03	-11 128 844,65	10 335 379,62	0,00	10 335 379,62	0,00	0,00	0,00
5607AAD18AE	2018 AE R Cube BFC	935	0,00	-68,26	68,26	0,00	68,26	0,00	0,00	0,00
7443CPBD18AE	2018 AE Ressources en eau et protection milieux aquatiques	937	0,00	-8 959,64	40 080,64	0,00	24 057,56	16 023,08	16 023,08	0,00
3140AAD18AE	2018 AE Restauration du patrimoine	933	0,00	-1 128,77	1 128,77	0,00	1 128,77	0,00	0,00	0,00
1105AAE02	2018 AE Rémunération et aides stagiaires	931	0,00	-350 311,01	350 311,01	0,00	350 311,01	0,00	0,00	0,00
4101AAD18AE	2018 AE Santé BFC	934	0,00	0,00	3 675,00	0,00	0,00	3 675,00	1 732,48	1 942,52
1121AAE05	2018 AE Service public régional orientation tout au long vie	931	0,00	-38 144,97	38 144,97	0,00	38 144,97	0,00	0,00	0,00
3123AAD18AE	2018 AE Spectacle vivant	933	210,00	-1 410,00	22 900,00	0,00	7 793,13	15 106,87	7 806,87	7 300,00
1123AAE04	2018 AE Sécurisation des parcours professionnels	931	2,05	-2 331,29	54 661,40	0,00	2 329,24	52 332,16	0,00	52 332,16
9324AAD18AE	2018 AE Sécurité sanitaire dans les exploitations	939	0,00	0,00	3 442,40	0,00	0,00	3 442,40	0,00	3 442,40
9404AAD18AE	2018 AE TPE et Entreprenariat	939	0,00	0,00	96 409,03	0,00	0,00	96 409,03	0,00	96 409,03
1122AAE02	2018 AE Transitions professionnelles	931	11 232,00	-17 139,33	5 907,33	0,00	5 907,33	0,00	0,00	0,00
8120AAD18AE	2018 AE Transports collectifs et modes doux	938	0,00	0,00	21 890,48	0,00	0,00	21 890,48	0,00	21 890,48
9221AAD18AE	2018 AE Valorisation de la recherche	939	1 264,12	-1 264,12	207 594,54	0,00	0,00	207 594,54	118 374,70	89 219,84
1214AAD18AE	2018 AE Valorisation et développement de l'apprentissage	931	0,00	-13 506,72	13 506,72	0,00	13 506,72	0,00	0,00	0,00
2004P028AE18	2018 Frais juridiques AE	930	16 782,00	-16 782,00	0,00	0,00	0,00	0,00	0,00	0,00
0230AAD19AE	2019 AE 0230AA - Administration générale Actions Annuelles	930	0,00	0,00	4 461,38	0,00	0,00	4 461,38	3 060,00	1 401,38
6100FED19AE	2019 AE 6100FE - FSE 2014-2020	936	55 879,22	-65 882,39	127 519,11	0,00	25 868,62	101 650,49	82 435,55	19 214,94
6200FED19AE	2019 AE 6200FE - FEDER 2014-2020	936	2 338,04	-2 338,04	2 520 368,27	0,00	30 613,73	2 489 754,54	600 461,90	1 889 292,64
1124AAD19AE	2019 AE Accompagnement des politiques prioritaires	931	0,00	-15 639,70	413 639,25	0,00	15 639,70	397 999,55	105 599,22	292 400,33
2806AAD19AE	2019 AE Accueil et vie des lycéens	932	445 536,00	-445 536,00	103 827,43	0,00	447,64	103 379,79	7 463,16	95 916,63
9114AAD19AE	2019 AE Actions transversales	939	0,00	0,00	158 891,70	0,00	0,00	158 891,70	25 538,85	133 352,85

AUTORISATION D'ENGAGEMENT *		Chapitre	Stocks AE votées disponibles à l'affectation (exercices antérieurs)	AE votées dans l'année	AE affectées non couvertes par des CP réalisés au 01/01/N (1)	Flux d'AE affectées dans l'année (2)	AE affectées annulées (3)	Stock d'AE affectés restant à financer (4)=(1)+(2)-(3)	CP mandatés au budget de l'année N (5)	AE affectées non couvertes par des CP mandatés au 31/12/N (6)=(4)-(5)
9314AAD19AE	2019 AE Adaptation des exploitations	939	0,00	0,00	1 314 683,54	0,00	0,00	1 314 683,54	494 832,70	819 850,84
9115AAD19AE	2019 AE Agence Régionale	939	0,00	0,00	158 604,77	0,00	0,00	158 604,77	0,00	158 604,77
1217AAD19AE	2019 AE Aides aux employeurs d'apprentis	931	0,00	-444 674,26	444 674,26	0,00	444 674,26	0,00	0,00	0,00
2252AAD19AE	2019 AE Aides spécifiques	932	22 097,00	-22 097,00	3 150,00	0,00	0,00	3 150,00	0,00	3 150,00
5015AAD19AE	2019 AE Animation PRAT BFC	935	36 811,26	-36 811,26	20 529,38	0,00	0,00	20 529,38	0,00	20 529,38
9316AAD19AE	2019 AE Animation filière	939	0,00	-47 471,85	112 016,29	0,00	47 471,85	64 544,44	59 691,78	4 852,66
0402AAD19AE	2019 AE Assistance, communication, animation fonds européens	930	0,00	0,00	193 453,64	0,00	59 970,00	133 483,64	79 318,72	54 164,92
5017AAD19AE	2019 AE Attractivité - promotion territoriale	935	0,00	0,00	76 208,80	0,00	0,00	76 208,80	0,00	76 208,80
9510AAD19AE	2019 AE Attractivité, promotion et information touristique	939	4 617,68	-4 617,68	51 297,62	0,00	22 648,12	28 649,50	18 925,34	9 724,16
2014P021AE19	2019 AE Autorité de Gestion - FEDER	936	0,00	0,00	666 274,44	0,00	154 491,40	511 783,04	347 501,26	164 281,78
2014P020AE19	2019 AE Autorité de Gestion - FSE	936	143 657,46	-143 657,46	0,00	0,00	0,00	0,00	0,00	0,00
8102AAD19AE	2019 AE Autres dépenses transfert transport	938	0,00	0,00	53 520,00	0,00	0,00	53 520,00	0,00	53 520,00
8810AAD19AE	2019 AE Aviation civile	938	0,44	-0,44	0,00	0,00	0,00	0,00	0,00	0,00
1303AAD19AE	2019 AE Bourses sanitaires et sociales	931	0,00	0,00	8 409,53	0,00	0,00	8 409,53	0,00	8 409,53
3119AAD19AE	2019 AE Châteauneuf-en-Auxois	933	0,00	-1 558,99	1 558,99	0,00	1 558,99	0,00	0,00	0,00
5138CPBD19AE	2019 AE Cohésion sociale CPER 2015-2020	935	818,94	-1 338,15	165 428,98	0,00	30 476,25	134 952,73	47 122,30	87 830,43
1999P094AE19	2019 AE Communication institutionnelle	930	0,00	-155 548,36	431 174,01	0,00	155 548,36	275 625,65	0,00	275 625,65
8003AAD19AE	2019 AE Concertations et prestations DTI	938	0,00	0,00	2 000,00	0,00	0,00	2 000,00	0,00	2 000,00
7141CPBD19AE	2019 AE Connaissance éducation à l'environnement	937	0,00	0,00	458,80	0,00	0,00	458,80	0,00	458,80
5321AAD19AE	2019 AE Contrat de territoire BFC	935	0,00	-21 187,55	127 724,54	0,00	26 743,53	100 981,01	30 479,92	70 501,09
5340AAD19AE	2019 AE Coopération interrégionale	935	0,00	0,00	5 000,00	0,00	0,00	5 000,00	0,00	5 000,00
3122AAD19AE	2019 AE Création et formations musicales	933	2 000,00	-2 000,00	1 200,00	0,00	1 200,00	0,00	0,00	0,00
0201AAD19AE	2019 AE Développement mode projet	930	1 441,60	-1 441,60	3 481,64	0,00	3 481,64	0,00	0,00	0,00

AUTORISATION D'ENGAGEMENT *		Chapitre	Stocks AE votées disponibles à l'affectation (exercices antérieurs)	AE votées dans l'année	AE affectées non couvertes par des CP réalisés au 01/01/N (1)	Flux d'AE affectées dans l'année (2)	AE affectées annulées (3)	Stock d'AE affectés restant à financer (4)=(1)+(2)-(3)	CP mandatés au budget de l'année N (5)	AE affectées non couvertes par des CP mandatés au 31/12/N (6)=(4)-(5)
2010P046AE19	2019 AE Démocratie participative	930	0,00	-51 485,67	52 157,69	0,00	51 485,67	672,02	0,00	672,02
9315AAD19AE	2019 AE Développement agricole dans les territoires	939	1 673,99	-1 673,99	63 339,57	0,00	0,00	63 339,57	25 583,11	37 756,46
3130AAD19AE	2019 AE Développement culturel	933	8 670,00	-24 670,00	107 629,43	0,00	20 100,00	87 529,43	35 500,00	52 029,43
9220AAD19AE	2019 AE Développement de la recherche	939	27 488,69	-27 488,69	4 590 782,48	0,00	141 145,87	4 449 636,61	1 483 500,64	2 966 135,97
9111AAD19AE	2019 AE Développement des PME	939	20 000,00	-20 000,00	88 145,60	0,00	0,00	88 145,60	0,00	88 145,60
5322AAD19AE	2019 AE Développement local BFC	935	1 557,10	-1 557,10	7 633,40	0,00	2 480,00	5 153,40	0,00	5 153,40
9117AAD19AE	2019 AE Economie sociale et solidaire	939	0,00	0,00	160 084,94	0,00	0,00	160 084,94	27 186,07	132 898,87
1999P023AE19	2019 AE Efficacité énergétique	937	57 738,29	-46 071,29	445 383,96	0,00	2 203,22	443 180,74	91 258,02	351 922,72
9122PPD19AE	2019 AE Emplois d'utilité sociale	939	49 000,00	-56 000,00	7 000,00	0,00	7 000,00	0,00	0,00	0,00
2320AAD19AE	2019 AE Enseignement supérieur	932	0,00	-4 901,54	221 638,52	0,00	168 384,00	53 254,52	37 754,52	15 500,00
1999P068AE19	2019 AE Equipements et logiciels informatiques	930	2 000,00	-129 385,77	127 385,77	0,00	127 385,77	0,00	0,00	0,00
1999P061AE19	2019 AE Equipements et services liés au TIC (points visio)	935	0,00	-498,40	498,40	0,00	498,40	0,00	0,00	0,00
5018AAD19AE	2019 AE Etudes et partenariats	935	2 000,00	-2 000,00	0,00	0,00	0,00	0,00	0,00	0,00
1003AAD19AE	2019 AE Etudes-communication-organisation de séminaire	931	1 616,33	-1 777,86	161,53	0,00	161,53	0,00	0,00	0,00
0401AAD19AE	2019 AE Europe et international	930	1 860,00	-1 860,00	74 399,00	0,00	17 865,00	56 534,00	0,00	56 534,00
2011P02219AE	2019 AE Evaluation des politiques publiques régionales	930	0,00	-94 858,40	103 818,40	0,00	94 858,40	8 960,00	0,00	8 960,00
8114AAD19AE	2019 AE Exploitation des lignes ferroviaires régionales BFC	938	0,00	0,00	100 000,00	0,00	0,00	100 000,00	0,00	100 000,00
5137AAD19AE	2019 AE FIP FAP	935	0,00	0,00	32 733,59	0,00	5 166,08	27 567,51	11 041,53	16 525,98
1999P128AE19	2019 AE FIR	930	0,00	0,00	7 000,00	0,00	0,00	7 000,00	0,00	7 000,00
9120AAD19AE	2019 AE Filières	939	185 821,66	-210 265,02	283 273,36	0,00	24 443,36	258 830,00	120 000,00	138 830,00
9313AAD19AE	2019 AE Filières	939	20 180,96	-20 180,96	308 986,15	0,00	0,00	308 986,15	81 374,90	227 611,25
1106AAD19AE	2019 AE Formations demandeurs d'emploi secteurs sanit et soc	931	0,00	0,00	142 446,93	0,00	0,00	142 446,93	0,00	142 446,93
1302AAD19AE	2019 AE Formations des secteurs sanitaire et social	931	0,00	0,00	87 128,10	0,00	0,00	87 128,10	0,00	87 128,10
2010P023AE19	2019 AE Gestion patrimoine immobilier	932	206,73	-206,73	230 173,08	0,00	0,00	230 173,08	14 182,50	215 990,58

AUTORISATION D'ENGAGEMENT *		Chapitre	Stocks AE votées disponibles à l'affectation (exercices antérieurs)	AE votées dans l'année	AE affectées non couvertes par des CP réalisés au 01/01/N (1)	Flux d'AE affectées dans l'année (2)	AE affectées annulées (3)	Stock d'AE affectés restant à financer (4)=(1)+(2)-(3)	CP mandatés au budget de l'année N (5)	AE affectées non couvertes par des CP mandatés au 31/12/N (6)=(4)-(5)
9312AAD19AE	2019 AE Installation / Renouvellement des générations	939	46 945,28	-81 945,28	56 244,53	0,00	35 000,00	21 244,53	0,00	21 244,53
5319AAD19AE	2019 AE Interterritorialité BFC	935	0,00	0,00	28 120,00	0,00	0,00	28 120,00	0,00	28 120,00
3143AAD19AE	2019 AE Inventaire du patrimoine	933	680,90	-680,90	13 122,65	0,00	13 122,65	0,00	0,00	0,00
8140AAD19AE	2019 AE Lignes routières interurbain Bourgogne Franche-Comté	938	0,00	-20 492,73	20 492,73	0,00	20 492,73	0,00	0,00	0,00
3121AAD19AE	2019 AE Livre et lecture publique	933	30,93	-30,93	1 094,10	0,00	0,00	1 094,10	0,00	1 094,10
9116AAD19AE	2019 AE MRI	939	67 491,44	-67 491,44	0,00	0,00	0,00	0,00	0,00	0,00
5318PPD19AE	2019 AE Massif central	935	0,00	0,00	9 857,58	0,00	0,00	9 857,58	0,00	9 857,58
8181AAD19AE	2019 AE Mobilité	938	0,00	0,00	162 697,22	0,00	0,00	162 697,22	21 777,09	140 920,13
8181CPBD19AE	2019 AE Mobilité CPER 2015-2020	938	0,00	0,00	14 045,00	0,00	0,00	14 045,00	3 418,99	10 626,01
2312AAD19AE	2019 AE Mobilité internationale des jeunes	932	0,00	-79 530,40	150 333,02	0,00	79 530,40	70 802,62	0,00	70 802,62
5600AAD19AE	2019 AE NTC - Usages numériques BFC	935	0,00	-11 838,11	23 838,11	0,00	11 838,11	12 000,00	0,00	12 000,00
5237AAD19AE	2019 AE Nouvelles ruralités ENVI BFC	935	0,00	0,00	5 734,83	0,00	0,00	5 734,83	0,00	5 734,83
7613AAD19AE	2019 AE Parc naturel régional BFC	937	102 569,66	-115 570,46	89 485,40	0,00	40 643,82	48 841,58	38 416,42	10 425,16
1103AAD19AE	2019 AE Parcours vers la qualification demandeurs d'emploi	931	0,00	0,00	7 962 685,32	0,00	5 489 322,67	2 473 362,65	54 376,40	2 418 986,25
1999P148AE19	2019 AE Participation aux CFA et sections d'apprentissage	931	37 409,57	-37 409,57	0,00	0,00	0,00	0,00	0,00	0,00
5239AAD19AE	2019 AE Petites cités de caractère BFC	935	0,00	0,00	3 611,15	0,00	0,00	3 611,15	0,00	3 611,15
7244AAD19AE	2019 AE Plan déchets et économie circulaire	937	0,00	-26 497,01	112 602,42	0,00	38 139,79	74 462,63	30 436,54	44 026,09
7546AAD19AE	2019 AE Politiques de l'énergie	937	0,00	-17 490,46	43 098,63	0,00	17 490,46	25 608,17	0,00	25 608,17
2251AAD19AE	2019 AE Prestations de service	932	0,00	0,00	169 255,66	0,00	0,00	169 255,66	126 825,60	42 430,06
0252AAD19AE	2019 AE Promotion des mobilités	930	0,00	-252,00	16 825,24	0,00	252,00	16 573,24	0,00	16 573,24
8112AAD19AE	2019 AE Promotion et tarification TER	938	0,00	-352 683,52	352 683,52	0,00	352 683,52	0,00	0,00	0,00
1999P085AE19	2019 AE Protection de la biodiversité	937	407,46	-941,46	43 567,68	0,00	543,00	43 024,68	4 341,00	38 683,68
1203AAD19AE	2019 AE Pré-apprentissage	931	0,00	-72 787,75	72 787,75	0,00	72 787,75	0,00	0,00	0,00
1104AAD19AE	2019 AE Qualification des demandeurs d'emploi	931	83 903,76	-83 903,76	11 078 844,02	0,00	2 165 535,91	8 913 308,11	872 609,22	8 040 698,89
5607AAD19AE	2019 AE RCUBE BFC	935	0,00	-4 276,71	4 276,71	0,00	4 276,71	0,00	0,00	0,00

AUTORISATION D'ENGAGEMENT *		Chapitre	Stocks AE votées disponibles à l'affectation (exercices antérieurs)	AE votées dans l'année	AE affectées non couvertes par des CP réalisés au 01/01/N (1)	Flux d'AE affectées dans l'année (2)	AE affectées annulées (3)	Stock d'AE affectés restant à financer (4)=(1)+(2)-(3)	CP mandatés au budget de l'année N (5)	AE affectées non couvertes par des CP mandatés au 31/12/N (6)=(4)-(5)
7443CPBD19AE	2019 AE Ressources en eau et protection milieux aquatiques	937	0,00	-6 865,76	80 698,71	0,00	14 488,18	66 210,53	17 955,30	48 255,23
3140AAD19AE	2019 AE Restauration du patrimoine	933	0,00	-7 310,05	24 729,55	0,00	7 310,05	17 419,50	12 457,03	4 962,47
1105AAD19AE	2019 AE Rémunération des stagiaires	931	0,00	0,00	177 672,69	0,00	100 000,00	77 672,69	340,46	77 332,23
5016AAD19AE	2019 AE SRADDET	935	0,00	-68 034,67	68 034,67	0,00	68 034,67	0,00	0,00	0,00
4101AAD19AE	2019 AE Santé BFC	934	0,00	0,00	24 976,38	0,00	0,00	24 976,38	2 927,89	22 048,49
1121AAD19AE	2019 AE Service public régional orientation vie	931	0,00	-136 351,59	136 351,59	0,00	136 351,59	0,00	0,00	0,00
9123AAD19AE	2019 AE Services civiques	939	3 915,81	-3 915,81	2 194,00	0,00	0,00	2 194,00	0,00	2 194,00
3123AAD19AE	2019 AE Spectacle vivant	933	0,00	-1 200,00	51 200,00	0,00	33 678,45	17 521,55	5 921,55	11 600,00
1123AAD19AE	2019 AE Sécurisation des parcours professionnels	931	41 796,83	-41 796,83	471 004,30	0,00	0,00	471 004,30	4 896,34	466 107,96
9324AAD19AE	2019 AE Sécurité sanitaire dans les élevages	939	0,00	-20 391,48	20 391,48	0,00	20 391,48	0,00	0,00	0,00
9404AAD19AE	2019 AE TPE et entrepreneuriat	939	0,00	0,00	558 878,95	0,00	0,00	558 878,95	111 500,00	447 378,95
1122AAD19AE	2019 AE Transitions professionnelles	931	0,00	-76 231,36	123 866,87	0,00	123 866,87	0,00	0,00	0,00
8120AAD19AE	2019 AE Transports collectifs et modes doux	938	0,00	0,00	54 155,42	0,00	188,18	53 967,24	38 211,82	15 755,42
9221AAD19AE	2019 AE Valorisation de la recherche	939	0,00	0,00	435 804,47	0,00	12 498,69	423 305,78	125 000,00	298 305,78
3141AAD19AE	2019 AE Valorisation du patrimoine	933	5 356,38	-5 356,38	0,00	0,00	0,00	0,00	0,00	0,00
1214AAD19AE	2019 AE Valorisation et développement de l'apprentissage	931	2 132,47	-130 643,02	208 755,80	0,00	128 510,55	80 245,25	12 780,50	67 464,75
3227AAD19AE	2019 AE Vie associative, laïcité, égalité	933	8 987,75	-8 987,75	0,00	0,00	0,00	0,00	0,00	0,00
5323AAD19AE	2019 AE Villages du futur	935	0,00	0,00	95 269,50	0,00	0,00	95 269,50	39 012,10	56 257,40
9112AAD19AE	2019 AE innovation	939	0,00	-6 099,00	26 259,00	0,00	18 099,00	8 160,00	8 160,00	0,00
9113AAD19AE	2019 AE internationalisation	939	371 889,30	-371 889,30	15 478,12	0,00	0,00	15 478,12	0,00	15 478,12
4102AAD19AE	2019 AE politique santé	934	0,00	0,00	170 069,86	0,00	0,00	170 069,86	0,00	170 069,86
2004P028AE19	2019 Frais juridiques AE	930	0,00	0,00	14 914,53	0,00	0,00	14 914,53	1 359,42	13 555,11
6100FED20AE	2020 AE 6100FE - FSE 2014-2020	936	41 688,94	-106 366,59	722 046,63	0,00	181 141,86	540 904,77	393 939,96	146 964,81
6200FED20AE	2020 AE 6200FE - FEDER 2014-2020	936	0,00	-35 785,41	9 204 082,23	0,00	171 860,93	9 032 221,30	3 576 025,73	5 456 195,57
1219AAD20AE	2020 AE Abondement du coût contrat	931	0,00	0,00	426 482,09	0,00	0,00	426 482,09	57 776,61	368 705,48

AUTORISATION D'ENGAGEMENT *		Chapitre	Stocks AE votées disponibles à l'affectation (exercices antérieurs)	AE votées dans l'année	AE affectées non couvertes par des CP réalisés au 01/01/N (1)	Flux d'AE affectées dans l'année (2)	AE affectées annulées (3)	Stock d'AE affectés restant à financer (4)=(1)+(2)-(3)	CP mandatés au budget de l'année N (5)	AE affectées non couvertes par des CP mandatés au 31/12/N (6)=(4)-(5)
1124AAD20AE	2020 AE Accompagnement des politiques prioritaires	931	0,00	-44 000,00	627 342,77	0,00	46 011,00	581 331,77	199 653,24	381 678,53
2806AAD20AE	2020 AE Accueil et vie des lycéens	932	2 604,12	-2 604,12	796 627,96	0,00	0,00	796 627,96	179 250,34	617 377,62
1218AAD20AE	2020 AE Actions d'informations sur métiers et formations	931	0,00	0,00	552 789,91	0,00	0,00	552 789,91	185 273,50	367 516,41
9114AAD20AE	2020 AE Actions transversales	939	0,00	0,00	477 263,10	0,00	9 843,50	467 419,60	309 025,43	158 394,17
9314AAD20AE	2020 AE Adaptation des exploitations	939	0,00	0,00	807 337,23	0,00	0,00	807 337,23	529 271,56	278 065,67
0230AAD20AE	2020 AE Administration générale Actions annuelles	930	0,00	-855,93	62 945,66	0,00	855,93	62 089,73	33 679,33	28 410,40
9115AAD20AE	2020 AE Agence Régionale	939	0,00	0,00	163 839,46	0,00	0,00	163 839,46	0,00	163 839,46
3225AAD20AE	2020 AE Aide à l'accès à la pratique sportive	933	25 220,00	-25 220,00	0,00	0,00	0,00	0,00	0,00	0,00
3223AAD20AE	2020 AE Aide à la structuration du mouvement sportif	933	0,00	0,00	750,00	0,00	750,00	0,00	0,00	0,00
2252AAD20AE	2020 AE Aides spécifiques	932	0,00	0,00	143 158,50	0,00	0,00	143 158,50	58 400,00	84 758,50
5606AAD20AE	2020 AE Analyse et données territoriales	935	0,00	0,00	3 269,60	0,00	0,00	3 269,60	3 269,60	0,00
5606CPBD20AE	2020 AE Analyse et données territoriales (CPB)	935	19 740,87	-19 740,87	0,00	0,00	0,00	0,00	0,00	0,00
5015AAD20AE	2020 AE Animation PRAT BFC	935	45 000,00	-45 000,00	61 793,71	0,00	0,00	61 793,71	0,00	61 793,71
9316AAD20AE	2020 AE Animation filière	939	0,00	-8 375,20	345 756,94	0,00	8 375,20	337 381,74	217 116,54	120 265,20
4102AAD20AE	2020 AE Animation politique santé	934	0,00	0,00	141 395,83	0,00	0,00	141 395,83	72 998,53	68 397,30
2001P17D20AE	2020 AE Art contemporain	933	34 434,05	-34 907,05	8 973,00	0,00	3 473,00	5 500,00	0,00	5 500,00
0402AAD20AE	2020 AE Assistance, communication, animation fonds européens	930	0,00	-2 864,46	356 985,69	0,00	2 864,46	354 121,23	217 169,42	136 951,81
5017AAD20AE	2020 AE Attractivité - promotion territoriale	935	0,00	0,00	152 442,56	0,00	0,00	152 442,56	55 863,20	96 579,36
9510AAD20AE	2020 AE Attractivité, promotion et information touristique	939	36 090,55	-68 216,29	263 700,14	0,00	128 788,48	134 911,66	54 205,49	80 706,17
2014P021AE20	2020 AE Autorité de Gestion - FEDER	936	32 243,15	-32 243,15	2 308 862,51	0,00	50 618,81	2 258 243,70	422 800,81	1 835 442,89
2014P020AE20	2020 AE Autorité de Gestion - FSE	936	17 912,65	-17 912,65	0,00	0,00	0,00	0,00	0,00	0,00
8102AAD20AE	2020 AE Autres dépenses transfert transport	938	0,00	-61 503,74	61 503,74	0,00	61 503,74	0,00	0,00	0,00
8810AAD20AE	2020 AE Aviation civile	938	0,92	-0,92	128 336,60	0,00	0,00	128 336,60	0,00	128 336,60

AUTORISATION D'ENGAGEMENT *		Chapitre	Stocks AE votées disponibles à l'affectation (exercices antérieurs)	AE votées dans l'année	AE affectées non couvertes par des CP réalisés au 01/01/N (1)	Flux d'AE affectées dans l'année (2)	AE affectées annulées (3)	Stock d'AE affectés restant à financer (4)=(1)+(2)-(3)	CP mandatés au budget de l'année N (5)	AE affectées non couvertes par des CP mandatés au 31/12/N (6)=(4)-(5)
8113AAD20AE	2020 AE Billettique	938	0,00	0,00	3 441 795,28	0,00	0,00	3 441 795,28	401 475,51	3 040 319,77
3119AAD20AE	2020 AE Châteauneuf-en-Auxois	933	0,00	0,00	131 138,22	0,00	0,00	131 138,22	26 180,76	104 957,46
3128AAD20AE	2020 AE Cinéma	933	6 789,80	-6 789,80	0,00	0,00	0,00	0,00	0,00	0,00
5138CPBD20AE	2020 AE Cohésion sociale CPER 2015-2020	935	0,00	0,00	471 468,21	0,00	17 700,00	453 768,21	234 056,31	219 711,90
1999P094AE20	2020 AE Communication institutionnelle	930	0,00	-710 911,07	1 060 216,48	0,00	710 911,07	349 305,41	13 015,97	336 289,44
7141CPBD20AE	2020 AE Connaissance et éducation à l'environnement CPER	937	1 800,00	-5 400,00	123 811,33	0,00	6 901,52	116 909,81	78 634,32	38 275,49
5321AAD20AE	2020 AE Contrat de territoire BFC	935	0,00	-52 317,50	201 200,60	0,00	52 923,34	148 277,26	34 945,28	113 331,98
0403AAD20AE	2020 AE Coopération franco suisse	930	279,43	-279,43	4 787,52	0,00	0,00	4 787,52	0,00	4 787,52
3122AAD20AE	2020 AE Création et formation musicales	933	371,90	-1 571,90	5 400,00	0,00	2 325,60	3 074,40	3 074,40	0,00
2010P046AE20	2020 AE Démocratie participative	930	0,00	-15 950,26	28 136,25	0,00	15 950,26	12 185,99	0,00	12 185,99
9315AAD20AE	2020 AE Développement agricole dans les territoires	939	0,00	0,00	334 202,06	0,00	0,00	334 202,06	50 407,88	283 794,18
3130AAD20AE	2020 AE Développement culturel	933	385 624,68	-412 856,18	239 388,20	0,00	103 652,55	135 735,65	105 462,05	30 273,60
9220AAD20AE	2020 AE Développement de la recherche	939	141 517,35	-141 517,35	6 270 665,57	0,00	70 245,05	6 200 420,52	1 634 332,64	4 566 087,88
9111AAD20AE	2020 AE Développement des PME	939	0,00	0,00	299 592,27	0,00	0,00	299 592,27	104 290,16	195 302,11
5322AAD20AE	2020 AE Développement local BFC	935	0,00	0,00	36 003,20	0,00	0,00	36 003,20	12 438,00	23 565,20
0201AAD20AE	2020 AE Développement mode projet	930	28,00	-28,00	32 142,34	0,00	2 031,44	30 110,90	14 350,90	15 760,00
9117AAD20AE	2020 AE Economie sociale et solidaire	939	0,00	0,00	321 790,67	0,00	0,00	321 790,67	34 360,58	287 430,09
1999P023AE20	2020 AE Efficacité énergétique	937	0,00	-8 734,26	1 164 705,99	0,00	8 734,26	1 155 971,73	370 728,89	785 242,84
9122PPD20AE	2020 AE Emplois d'utilité sociale	939	34 611,12	-34 611,12	23 722,22	0,00	0,00	23 722,22	14 000,00	9 722,22
2320AAD20AE	2020 AE Enseignement supérieur	932	0,00	0,00	835 450,68	0,00	181 550,16	653 900,52	314 649,61	339 250,91
1999P068AE20	2020 AE Equipements et logiciels informatiques	930	2 240,07	38 327,82	201 678,68	0,00	14 564,23	187 114,45	149 516,06	37 598,39
1003AAD20AE	2020 AE Etudes - communication-organisation de séminaires	931	15 000,00	-15 000,00	0,00	0,00	0,00	0,00	0,00	0,00
1999P045AE20	2020 AE Etudes observation sensibilisation	937	0,00	0,00	55 000,00	0,00	0,00	55 000,00	23 400,00	31 600,00
0401AAD20AE	2020 AE Europe et internaional	930	34 601,94	-51 930,91	96 621,97	0,00	33 181,97	63 440,00	26 640,00	36 800,00

AUTORISATION D'ENGAGEMENT *		Chapitre	Stocks AE votées disponibles à l'affectation (exercices antérieurs)	AE votées dans l'année	AE affectées non couvertes par des CP réalisés au 01/01/N (1)	Flux d'AE affectées dans l'année (2)	AE affectées annulées (3)	Stock d'AE affectés restant à financer (4)=(1)+(2)-(3)	CP mandatés au budget de l'année N (5)	AE affectées non couvertes par des CP mandatés au 31/12/N (6)=(4)-(5)
2011P02220AE	2020 AE Evaluation des politiques publiques régionales	930	0,00	-8 144,00	139 996,40	0,00	8 144,00	131 852,40	54 242,40	77 610,00
8114AAD20AE	2020 AE Exploitation des lignes ferroviaires régionales BFC	938	0,00	0,00	908 000,00	0,00	0,00	908 000,00	329 058,00	578 942,00
1999P065AE20	2020 AE Exploitation des lignes routières régionales	938	0,00	-42 998,99	42 998,99	0,00	42 998,99	0,00	0,00	0,00
5137AAD20AE	2020 AE FIP FAP	935	0,00	-521,79	69 528,78	0,00	5 387,08	64 141,70	30 689,92	33 451,78
1999P128AE20	2020 AE FIR	930	0,00	0,00	45 000,00	0,00	0,00	45 000,00	3 000,00	42 000,00
0239AAD20AE	2020 AE Facilitateur - clauses insertion	930	0,00	0,00	291 074,08	0,00	0,00	291 074,08	16 172,00	274 902,08
9120AAD20AE	2020 AE Filières	939	0,00	-36 761,13	4 867 568,03	0,00	167 409,93	4 700 158,10	803 582,07	3 896 576,03
9313AAD20AE	2020 AE Filières	939	1 925,74	-2 265,25	905 050,80	0,00	339,51	904 711,29	262 643,71	642 067,58
2237AAD20AE	2020 AE Fonctionnement du numérique éducatif	932	0,00	-8 659,00	175 986,24	0,00	8 659,00	167 327,24	166 007,24	1 320,00
9124AAD20AE	2020 AE Fonds de soutien associatif - COVID-19	939	0,00	0,00	48 150,00	0,00	0,00	48 150,00	34 470,00	13 680,00
1106AAD20AE	2020 AE Formations des demandeurs d'emploi sanitaire social	931	0,00	0,00	202 997,30	0,00	0,00	202 997,30	0,00	202 997,30
1302AAD20AE	2020 AE Formations des secteurs sanitaire et social	931	76 209,46	-76 209,46	71 290,23	0,00	0,00	71 290,23	0,00	71 290,23
9312AAD20AE	2020 AE Installation / Renouvellement des générations	939	0,00	-42 632,06	307 255,49	0,00	42 632,06	264 623,43	58 037,32	206 586,11
5319AAD20AE	2020 AE Interterritorialité BFC	935	0,00	0,00	25 017,92	0,00	0,00	25 017,92	16 113,61	8 904,31
3143AAD20AE	2020 AE Inventaire du patrimoine	933	221,22	-221,22	6 896,51	0,00	0,00	6 896,51	3 599,81	3 296,70
3226AAD20AE	2020 AE Jeunesse	933	0,00	0,00	135 117,00	0,00	0,00	135 117,00	109 709,00	25 408,00
8140AAD20AE	2020 AE Lignes routières interurbain Bourgogne Franche-Comté	938	0,00	-1 366 710,74	1 395 343,32	0,00	1 366 710,74	28 632,58	0,00	28 632,58
8130AAD20AE	2020 AE Lignes routières scolaires Bourgogne Franche-Comté	938	0,00	-2 497 860,91	5 120 269,71	0,00	2 497 860,91	2 622 408,80	0,00	2 622 408,80
3121AAD20AE	2020 AE Livre et lecture publique	933	41,32	-41,32	42 422,52	0,00	333,62	42 088,90	35 723,99	6 364,91
9116AAD20AE	2020 AE MRI	939	0,00	-17 602,68	33 841,95	0,00	29 038,52	4 803,43	0,00	4 803,43
5318PPD20AE	2020 AE Massif central	935	0,00	0,00	10 962,00	0,00	0,00	10 962,00	0,00	10 962,00
8181AAD20AE	2020 AE Mobilité	938	7 012,90	-7 012,90	191 072,57	0,00	0,00	191 072,57	125 651,41	65 421,16
8181CPBD20AE	2020 AE Mobilité CPER 2015-2020	938	0,00	0,00	16 100,00	0,00	0,00	16 100,00	10 500,00	5 600,00
2312AAD20AE	2020 AE Mobilité internationale des jeunes	932	0,00	0,00	510 464,33	0,00	0,00	510 464,33	162,00	510 302,33

AUTORISATION D'ENGAGEMENT *		Chapitre	Stocks AE votées disponibles à l'affectation (exercices antérieurs)	AE votées dans l'année	AE affectées non couvertes par des CP réalisés au 01/01/N (1)	Flux d'AE affectées dans l'année (2)	AE affectées annulées (3)	Stock d'AE affectés restant à financer (4)=(1)+(2)-(3)	CP mandatés au budget de l'année N (5)	AE affectées non couvertes par des CP mandatés au 31/12/N (6)=(4)-(5)
3142AAD20AE	2020 AE Musées et structures ressources	933	3 713,89	-3 713,89	5 000,00	0,00	0,00	5 000,00	5 000,00	0,00
5600AAD20AE	2020 AE NTC - Usages numériques BFC	935	0,00	-19 467,72	553 972,38	0,00	33 867,72	520 104,66	125 712,00	394 392,66
5237AAD20AE	2020 AE Nouvelles ruralités ENVI BFC	935	0,00	0,00	33 950,00	0,00	0,00	33 950,00	16 230,00	17 720,00
7613AAD20AE	2020 AE Parc naturel régional BFC	937	0,00	-7 801,65	215 205,65	0,00	34 215,86	180 989,79	88 023,65	92 966,14
1103AAD20AE	2020 AE Parcours vers la qualification demandeurs d'emploi	931	41 127,51	-41 127,51	14 128 122,22	0,00	159 953,17	13 968 169,05	8 419 650,50	5 548 518,55
9119AAD20AE	2020 AE Partenariats EPCI- immobilier foncier	939	8 241,92	-8 241,92	0,00	0,00	0,00	0,00	0,00	0,00
5239AAD20AE	2020 AE Petites cités de caractère BFC	935	0,00	0,00	2 413,65	0,00	0,00	2 413,65	0,00	2 413,65
7244AAD20AE	2020 AE Plan déchets et économie circulaire	937	0,00	0,00	252 866,00	0,00	16 895,56	235 970,44	88 687,42	147 283,02
7546AAD20AE	2020 AE Politiques de l'énergie	937	0,00	-26 289,46	65 094,19	0,00	26 289,46	38 804,73	21 225,44	17 579,29
2251AAD20AE	2020 AE Prestations de services	932	0,00	0,00	215 638,13	0,00	0,00	215 638,13	95 396,24	120 241,89
0252AAD20AE	2020 AE Promotion des mobilités	930	0,00	-28 185,72	66 501,72	0,00	28 185,72	38 316,00	0,00	38 316,00
8112AAD20AE	2020 AE Promotion et tarification TER	938	0,00	0,00	301 553,61	0,00	0,00	301 553,61	684,00	300 869,61
5018AAD20AE	2020 AE Prospective	935	0,00	-6 750,00	11 750,00	0,00	6 750,00	5 000,00	5 000,00	0,00
1999P085AE20	2020 AE Protection de la biodiversité	937	0,00	-28 707,87	221 075,46	0,00	29 202,29	191 873,17	84 801,02	107 072,15
1104AAD20AE	2020 AE Qualification des demandeurs d'emploi	931	0,00	0,00	44 007 745,54	0,00	324 713,05	43 683 032,49	23 297 486,95	20 385 545,54
5607AAD20AE	2020 AE RCUBE BFC	935	0,00	0,00	600,00	0,00	0,00	600,00	600,00	0,00
7443CPBD20AE	2020 AE Ressources en eau et protection milieux aquatiques	937	1 701,66	-35 959,64	96 129,72	0,00	38 035,18	58 094,54	28 823,00	29 271,54
3140AAD20AE	2020 AE Restauration du patrimoine	933	12,36	-12,36	41 489,47	0,00	0,00	41 489,47	12 062,49	29 426,98
1105AAD20AE	2020 AE Rémunération des stagiaires	931	0,00	0,00	4 275 681,09	0,00	4 010 854,63	264 826,46	6 281,13	258 545,33
4101AAD20AE	2020 AE Santé BFC	934	0,00	0,00	24 491,38	0,00	1 300,00	23 191,38	2 901,42	20 289,96
1121AAD20AE	2020 AE Service public régional orientation de la vie	931	181 887,84	-184 409,11	212 515,71	0,00	17 967,47	194 548,24	4 842,00	189 706,24
9123AAD20AE	2020 AE Services civiques	939	0,00	0,00	5 000,00	0,00	0,00	5 000,00	0,00	5 000,00
7148AAD20AE	2020 AE Soutien aux manifestations et colloques	937	0,00	-3 000,00	40 781,43	0,00	21 281,43	19 500,00	13 500,00	6 000,00
3222AAD20AE	2020 AE Soutien aux structures sportives	933	0,00	0,00	142 987,00	0,00	16 000,00	126 987,00	65 151,50	61 835,50

AUTORISATION D'ENGAGEMENT *		Chapitre	Stocks AE votées disponibles à l'affectation (exercices antérieurs)	AE votées dans l'année	AE affectées non couvertes par des CP réalisés au 01/01/N (1)	Flux d'AE affectées dans l'année (2)	AE affectées annulées (3)	Stock d'AE affectés restant à financer (4)=(1)+(2)-(3)	CP mandatés au budget de l'année N (5)	AE affectées non couvertes par des CP mandatés au 31/12/N (6)=(4)-(5)
3224AAD20AE	2020 AE Soutien à la promotion du sport	933	146 807,75	-146 807,75	15 400,00	0,00	0,00	15 400,00	0,00	15 400,00
3123AAD20AE	2020 AE Spectacle vivant	933	0,00	0,00	138 400,00	0,00	0,00	138 400,00	64 400,00	74 000,00
1123AAD20AE	2020 AE Sécurisation des parcours professionnels	931	0,00	-962 400,00	1 537 977,50	0,00	962 400,00	575 577,50	0,00	575 577,50
9324AAD20AE	2020 AE Sécurité sanitaire dans les élevages	939	0,00	-8 182,72	246 636,72	0,00	8 182,72	238 454,00	194 519,29	43 934,71
9404AAD20AE	2020 AE TPE et entrepreneuriat	939	0,00	0,00	4 350 491,29	0,00	0,00	4 350 491,29	459 922,91	3 890 568,38
1122AAD20AE	2020 AE Transitions professionnelles	931	35 094,70	-28 226,70	416 453,68	0,00	13 743,36	402 710,32	95 562,64	307 147,68
8120AAD20AE	2020 AE Transports collectifs et modes doux	938	0,00	0,00	48 850,45	0,00	0,00	48 850,45	0,00	48 850,45
9221AAD20AE	2020 AE Valorisation de la recherche	939	0,00	0,00	1 004 554,73	0,00	68 457,97	936 096,76	145 457,29	790 639,47
3141AAD20AE	2020 AE Valorisation du patrimoine	933	0,00	-760,81	52 723,81	0,00	760,81	51 963,00	34 274,54	17 688,46
3227AAD20AE	2020 AE Vie associative, laïcité, égalité	933	6 628,67	-6 628,67	12 921,25	0,00	6 450,13	6 471,12	2 965,27	3 505,85
5323AAD20AE	2020 AE Villages du futur	935	0,00	0,00	312 709,00	0,00	0,00	312 709,00	270 226,00	42 483,00
9112AAD20AE	2020 AE innovation	939	6 689,00	-76 431,33	76 811,33	0,00	72 842,33	3 969,00	3 969,00	0,00
9113AAD20AE	2020 AE internationalisation	939	0,00	0,00	1 019 100,00	0,00	667 187,50	351 912,50	28 216,57	323 695,93
0238AAD20AE	2020 AE publicité marchés publics	930	0,00	-28 308,00	28 308,00	0,00	28 308,00	0,00	0,00	0,00
5138AAD20AE	2020 Animation cohésion sociale	935	0,00	0,00	8 151,61	0,00	0,00	8 151,61	0,00	8 151,61
2004P028AE20	2020 Frais juridiques AE	930	0,00	0,00	49 899,05	0,00	0,00	49 899,05	9 144,00	40 755,05
5606AAD21AE	2021 5606AA - Analyse et données territoriales	935	0,00	0,00	20 000,00	0,00	0,00	20 000,00	19 341,30	658,70
6100FED21AE	2021 AE 6100FE - FSE 2014-2020	936	8 266,95	-8 266,95	1 935 242,90	0,00	39 891,66	1 895 351,24	1 134 941,91	760 409,33
6200FED21AE	2021 AE 6200FE - FEDER 2014-2020	936	204 251,98	-211 566,02	4 620 864,98	0,00	7 314,04	4 613 550,94	1 132 547,04	3 481 003,90
1219AAD21AE	2021 AE Abondement du coût contrat	931	1 067 493,56	-1 067 493,56	599 185,77	0,00	0,00	599 185,77	375 928,49	223 257,28
1124AAD21AE	2021 AE Accompagnement des politiques prioritaires	931	159 090,00	-159 090,00	1 093 087,00	0,00	0,00	1 093 087,00	575 959,20	517 127,80
2806AAD21AE	2021 AE Accueil et vie des lycéens	932	138 303,00	-138 303,00	932 494,65	0,00	0,00	932 494,65	580 616,69	351 877,96
1218AAD21AE	2021 AE Actions d'information sur métiers et formations	931	136 703,00	-136 703,00	438 405,70	0,00	0,00	438 405,70	106 874,98	331 530,72
9114AAD21AE	2021 AE Actions transversales	939	162 371,00	-162 371,00	457 704,70	0,00	0,00	457 704,70	410 934,42	46 770,28
9314AAD21AE	2021 AE Adaptation des exploitations	939	5 326,13	-5 326,13	2 137 808,03	0,00	0,00	2 137 808,03	996 348,70	1 141 459,33

AUTORISATION D'ENGAGEMENT *		Chapitre	Stocks AE votées disponibles à l'affectation (exercices antérieurs)	AE votées dans l'année	AE affectées non couvertes par des CP réalisés au 01/01/N (1)	Flux d'AE affectées dans l'année (2)	AE affectées annulées (3)	Stock d'AE affectés restant à financer (4)=(1)+(2)-(3)	CP mandatés au budget de l'année N (5)	AE affectées non couvertes par des CP mandatés au 31/12/N (6)=(4)-(5)
0230AAD21AE	2021 AE Administration générale Actions annuelles	930	0,00	-4 716,89	767 709,41	0,00	5 362,27	762 347,14	685 243,13	77 104,01
9115AAD21AE	2021 AE Agence régionale	939	0,00	0,00	1 709 219,40	0,00	0,00	1 709 219,40	1 531 638,00	177 581,40
3225AAD21AE	2021 AE Aide à l'accès à la pratique sportive	933	564,72	-564,72	56 000,00	0,00	0,00	56 000,00	47 840,00	8 160,00
3223AAD21AE	2021 AE Aide à la structuration du mouvement sportif	933	33 521,68	-33 521,68	734 662,50	0,00	14 408,66	720 253,84	716 603,84	3 650,00
1217AAD21AE	2021 AE Aides aux employeurs d'apprentis	931	0,00	-194 525,06	194 525,06	0,00	194 525,06	0,00	0,00	0,00
9405AAD21AE	2021 AE Aides except de soutien aux activités de proximité	939	0,00	0,00	11 791 180,40	0,00	0,00	11 791 180,40	196 317,30	11 594 863,10
2252AAD21AE	2021 AE Aides spécifiques	932	292 474,50	-292 474,50	161 284,75	1 209,00	1 209,00	161 284,75	105 069,51	56 215,24
3221AAD21AE	2021 AE Aménagement sportif du territoire	933	0,00	0,00	18 000,00	0,00	0,00	18 000,00	18 000,00	0,00
5606CPBD21AE	2021 AE Analyse et données territoriales (CPB)	935	0,00	0,00	65 598,00	0,00	0,00	65 598,00	65 598,00	0,00
5015AAD21AE	2021 AE Animation PRAT BFC	935	39 000,00	-39 000,00	103 134,34	0,00	0,00	103 134,34	42 535,80	60 598,54
9316AAD21AE	2021 AE Animation filière	939	4,87	-4,87	648 742,67	0,00	0,00	648 742,67	371 953,34	276 789,33
4102AAD21AE	2021 AE Animation politique santé	934	204 911,00	-204 911,00	146 089,00	0,00	16 440,00	129 649,00	31 032,32	98 616,68
2001P017AE21	2021 AE Art contemporain	933	98 700,00	-98 700,00	161 209,00	0,00	13 316,58	147 892,42	144 028,67	3 863,75
0402AAD21AE	2021 AE Assistance, communication, animation fonds européens	930	584,00	-584,00	785 571,67	0,00	0,00	785 571,67	312 947,61	472 624,06
5017AAD21AE	2021 AE Attractivité - promotion territoriale	935	99 530,00	-125 407,80	333 641,00	0,00	0,00	333 641,00	201 955,37	131 685,63
9510AAD21AE	2021 AE Attractivité, promotion et information touristique	939	118 836,00	-118 868,00	962 779,40	0,00	26 041,05	936 738,35	835 009,84	101 728,51
2014P020AE21	2021 AE Autorité de Gestion - FSE	936	81 364,63	-81 364,63	64 948,11	0,00	31 295,08	33 653,03	33 653,03	0,00
2014P021AE21	2021 AE Autorité de gestion FEDER	936	801 203,11	-801 203,11	320 154,07	0,00	0,00	320 154,07	0,00	320 154,07
8102AAD21AE	2021 AE Autres dépenses transfert transport	938	37 561,78	-48 910,36	11 348,58	0,00	11 348,58	0,00	0,00	0,00
8810AAD21AE	2021 AE Aviation civile	938	0,00	-0,48	185 644,77	0,00	0,48	185 644,29	185 644,00	0,29
8113AAD21AE	2021 AE Billettique	938	0,00	0,00	23 880,79	0,00	0,00	23 880,79	338,26	23 542,53
7149AAD21AE	2021 AE Centre de ressources	937	0,00	0,00	91 200,00	0,00	0,00	91 200,00	91 200,00	0,00
3119AAD21AE	2021 AE Châteauneuf-en-Auxois	933	0,00	0,00	66 132,73	0,00	0,00	66 132,73	52 315,34	13 817,39
3128AAD21AE	2021 AE Cinéma	933	0,00	0,00	99 806,10	0,00	0,00	99 806,10	98 900,00	906,10

AUTORISATION D'ENGAGEMENT *		Chapitre	Stocks AE votées disponibles à l'affectation (exercices antérieurs)	AE votées dans l'année	AE affectées non couvertes par des CP réalisés au 01/01/N (1)	Flux d'AE affectées dans l'année (2)	AE affectées annulées (3)	Stock d'AE affectés restant à financer (4)=(1)+(2)-(3)	CP mandatés au budget de l'année N (5)	AE affectées non couvertes par des CP mandatés au 31/12/N (6)=(4)-(5)
5138CPBD21AE	2021 AE Cohésion sociale	935	38 000,00	-38 000,00	585 000,00	0,00	10 927,51	574 072,49	459 990,26	114 082,23
1999P094AE21	2021 AE Communication institutionnelle	930	0,00	0,00	2 017 173,43	0,00	0,00	2 017 173,43	1 444 931,63	572 241,80
5321AAD21AE	2021 AE Contrat de territoire BFC	935	128 970,26	-135 570,26	878 600,28	0,00	6 600,00	872 000,28	554 172,78	317 827,50
0403AAD21AE	2021 AE Coopération franco suisse	930	1 500,00	-1 500,00	38 763,92	0,00	0,00	38 763,92	30 513,33	8 250,59
5340AAD21AE	2021 AE Coopération interrégionale	935	16 541,00	-16 541,00	0,00	0,00	0,00	0,00	0,00	0,00
3122AAD21AE	2021 AE Création et formation musicales	933	84 420,00	-84 420,00	1 811 080,00	0,00	4 454,01	1 806 625,99	1 789 934,29	16 691,70
2010P046AE21	2021 AE Démocratie participative	930	0,00	0,00	72 965,33	0,00	0,00	72 965,33	10 996,80	61 968,53
2004P026AE21	2021 AE Dépenses imprévues	952	18 800 000,00	-18 800 000,00	0,00	0,00	0,00	0,00	0,00	0,00
9315AAD21AE	2021 AE Développement agricole des territoires	939	11 887,00	-11 887,00	300 220,00	0,00	0,00	300 220,00	158 901,99	141 318,01
3130AAD21AE	2021 AE Développement culturel	933	23 780,00	-25 085,84	1 025 570,00	0,00	25 074,27	1 000 495,73	836 136,96	164 358,77
9111AAD21AE	2021 AE Développement des PME	939	0,00	0,00	143 064,64	0,00	0,00	143 064,64	52 005,49	91 059,15
0201AAD21AE	2021 AE Développement mode projet	930	0,00	0,00	79 519,42	0,00	17 539,40	61 980,02	50 331,17	11 648,85
9220AAD21AE	2021 AE Développement de la recherche	939	146 108,62	-146 108,62	7 150 614,00	0,00	1,78	7 150 612,22	1 157 012,40	5 993 599,82
9117AAD21AE	2021 AE Economie sociale et solidaire	939	185 951,00	-175 580,00	797 259,80	0,00	0,00	797 259,80	510 715,24	286 544,56
7141CPBD21AE	2021 AE Education à l'environnement et développement durable	937	27 407,65	-40 426,00	515 755,48	0,00	13 443,59	502 311,89	261 829,22	240 482,67
1999P023AE21	2021 AE Efficacité énergétique	937	388 268,10	-393 268,10	1 886 564,66	0,00	82 771,20	1 803 793,46	680 939,98	1 122 853,48
9122PPD21AE	2021 AE Emplois d'utilité sociale	939	125 222,22	-125 222,22	266 000,00	0,00	21 000,00	245 000,00	210 000,00	35 000,00
2320AAD21AE	2021 AE Enseignement supérieur	932	2 509,00	-2 509,00	711 274,30	0,00	59 347,55	651 926,75	149 751,15	502 175,60
1999P068AE21	2021 AE Equipements et logiciels informatiques	930	0,00	182 898,08	1 102 394,53	0,00	41 966,35	1 060 428,18	789 628,70	270 799,48
1003AAD21AE	2021 AE Etudes - Communication - Organisation de séminaires	931	0,00	0,00	30 000,00	0,00	0,00	30 000,00	0,00	30 000,00
1999P045AE21	2021 AE Etudes, observations, sensibilisation	937	20 000,00	-20 000,00	19 026,54	0,00	0,00	19 026,54	19 026,54	0,00
0401AAD21AE	2021 AE Europe et international	930	202 896,00	-206 786,01	220 582,27	0,00	36 151,74	184 430,53	71 347,68	113 082,85
2011P02221AE	2021 AE Evaluation des politiques publiques régionales	930	130 000,00	-130 080,00	400 463,00	0,00	80,00	400 383,00	307 878,00	92 505,00
8114AAD21AE	2021 AE Exploitation des lignes ferroviaires régionales BFC	938	1 065 229,39	-1 165 229,39	100 000,00	0,00	100 000,00	0,00	0,00	0,00

AUTORISATION D'ENGAGEMENT *		Chapitre	Stocks AE votées disponibles à l'affectation (exercices antérieurs)	AE votées dans l'année	AE affectées non couvertes par des CP réalisés au 01/01/N (1)	Flux d'AE affectées dans l'année (2)	AE affectées annulées (3)	Stock d'AE affectés restant à financer (4)=(1)+(2)-(3)	CP mandatés au budget de l'année N (5)	AE affectées non couvertes par des CP mandatés au 31/12/N (6)=(4)-(5)
1999P065AE21	2021 AE Exploitation des lignes routières régionales	938	14 995,30	-14 995,32	23 997 000,02	0,00	0,02	23 997 000,00	1 687 382,91	22 309 617,09
5137AAD21AE	2021 AE FIP FAP	935	116 620,00	-116 620,00	122 414,48	0,00	703,46	121 711,02	110 801,49	10 909,53
1999P128AE21	2021 AE FIR	930	30 400,00	-30 400,00	85 500,00	0,00	0,00	85 500,00	67 000,00	18 500,00
2014P012AE21	2021 AE FONCTIONNEMENT EMOP SUPPORTS	932	6 000,00	-6 000,00	0,00	0,00	0,00	0,00	0,00	0,00
9120AAD21AE	2021 AE Filières	939	1 071 962,00	-1 071 962,00	1 576 900,00	0,00	120 071,62	1 456 828,38	545 280,03	911 548,35
9313AAD21AE	2021 AE Filières	939	11 110,00	-11 110,00	1 849 063,17	0,00	0,00	1 849 063,17	1 183 370,80	665 692,37
2250AAD21AE	2021 AE Fonctionnement des lycées	932	33,21	-33,21	3 454,87	0,00	3 454,87	0,00	0,00	0,00
2237AAD21AE	2021 AE Fonctionnement numérique éducatif	932	0,00	0,00	308 083,74	0,00	0,00	308 083,74	204 737,69	103 346,05
9124AAD21AE	2021 AE Fonds de soutien associatif - COVID 19	939	5 000,00	-5 000,00	0,00	0,00	0,00	0,00	0,00	0,00
1106AAD21AE	2021 AE Format. demandeurs d'emploi sect. sanitaire social	931	1 150 725,37	-1 150 725,37	2 812 767,31	0,00	0,00	2 812 767,31	2 421 335,73	391 431,58
1302AAD21AE	2021 AE Formations des secteurs sanitaire et social	931	3 237 789,58	-3 237 789,58	3 822 743,52	0,00	0,00	3 822 743,52	3 432 234,49	390 509,03
2235AAD21AE	2021 AE Fournitures d'accès à Internet	932	0,00	0,00	1 235 200,00	0,00	0,00	1 235 200,00	1 214 860,79	20 339,21
9112AAD21AE	2021 AE Innovation	939	129 488,00	-129 488,00	548 887,50	0,00	25 303,64	523 583,86	510 761,98	12 821,88
9312AAD21AE	2021 AE Installation / Renouvellement des générations	939	40 586,00	-40 586,00	623 707,00	0,00	0,00	623 707,00	575 249,72	48 457,28
5319AAD21AE	2021 AE Inter-territorialité	935	5 327,00	-5 327,00	57 886,50	0,00	0,00	57 886,50	0,00	57 886,50
9113AAD21AE	2021 AE Internationalisation	939	250 399,00	-250 399,00	678 389,12	0,00	13 798,00	664 591,12	20 537,99	644 053,13
0231AAD21AE	2021 AE Intérêts moratoires	930	0,00	0,00	7 000,00	0,00	0,00	7 000,00	0,00	7 000,00
5000AAD21AE	2021 AE Intérêts moratoires	935	1 000,00	-1 000,00	0,00	0,00	0,00	0,00	0,00	0,00
5001AAD21AE	2021 AE Intérêts moratoires	935	1 000,00	-1 000,00	0,00	0,00	0,00	0,00	0,00	0,00
7000AAD21AE	2021 AE Intérêts moratoires	937	2 000,00	-2 000,00	0,00	0,00	0,00	0,00	0,00	0,00
8000AAD21AE	2021 AE Intérêts moratoires	938	1 000,00	-1 000,00	0,00	0,00	0,00	0,00	0,00	0,00
3143AAD21AE	2021 AE Inventaire du patrimoine	933	0,00	0,00	100 870,38	0,00	0,00	100 870,38	33 939,24	66 931,14
3226AAD21AE	2021 AE Jeunesse	933	7 000,00	-7 000,00	708 645,00	0,00	0,00	708 645,00	612 270,21	96 374,79
8140AAD21AE	2021 AE Lignes routières interurbain Bourgogne Franche-Comté	938	0,00	0,00	2 516 620,08	0,00	0,00	2 516 620,08	1 336 915,31	1 179 704,77
8130AAD21AE	2021 AE Lignes routières scolaires Bourgogne Franche-Comté	938	0,00	0,00	13 259 839,01	0,00	0,00	13 259 839,01	10 670 091,53	2 589 747,48

AUTORISATION D'ENGAGEMENT *		Chapitre	Stocks AE votées disponibles à l'affectation (exercices antérieurs)	AE votées dans l'année	AE affectées non couvertes par des CP réalisés au 01/01/N (1)	Flux d'AE affectées dans l'année (2)	AE affectées annulées (3)	Stock d'AE affectés restant à financer (4)=(1)+(2)-(3)	CP mandatés au budget de l'année N (5)	AE affectées non couvertes par des CP mandatés au 31/12/N (6)=(4)-(5)
3121AAD21AE	2021 AE Livre et lecture publique	933	360,00	-360,00	205 780,62	0,00	501,06	205 279,56	172 086,26	33 193,30
2239AAD21AE	2021 AE Lycées privés numérique éducatif	932	0,00	0,00	50 400,00	0,00	0,00	50 400,00	44 173,00	6 227,00
9116AAD21AE	2021 AE MRI	939	0,00	-3 672,85	37 765,27	0,00	3 672,85	34 092,42	34 092,42	0,00
5318PPD21AE	2021 AE Massif central 2015-2020	935	20 000,00	-20 000,00	0,00	0,00	0,00	0,00	0,00	0,00
8181AAD21AE	2021 AE Mobilité	938	95 964,00	-95 964,00	203 893,67	0,00	6 529,46	197 364,21	167 018,75	30 345,46
8181CPBD21AE	2021 AE Mobilité CPER 2015-2020	938	30 000,00	-30 000,00	0,00	0,00	0,00	0,00	0,00	0,00
2312AAD21AE	2021 AE Mobilité internationale des jeunes	932	170 971,00	-170 971,00	424 568,20	0,00	0,00	424 568,20	262 249,34	162 318,86
3142AAD21AE	2021 AE Musées et structures ressources	933	0,00	0,00	84 000,00	0,00	0,00	84 000,00	67 886,70	16 113,30
5600AAD21AE	2021 AE NTC - usages numériques BFC	935	2 150,00	-2 150,00	469 067,82	0,00	16 400,00	452 667,82	337 654,42	115 013,40
5237AAD21AE	2021 AE Nouvelles ruralités ENVI BFC	935	9 710,00	-9 710,00	74 290,00	0,00	0,00	74 290,00	46 650,00	27 640,00
6400PRD21AE	2021 AE PLAN DE RELANCE REACT EU	936	0,00	167 000,00	600 000,00	0,00	0,00	600 000,00	0,00	600 000,00
7613AAD21AE	2021 AE Parc naturel régional BFC	937	137 907,00	-137 907,00	264 155,00	0,00	0,00	264 155,00	131 604,48	132 550,52
1103AAD21AE	2021 AE Parcours vers la qualification demandeurs d'emploi	931	2 733 166,55	-2 733 166,55	37 895 208,93	0,00	13 157,89	37 882 051,04	22 967 994,41	14 914 056,63
9119AAD21AE	2021 AE Partenariats EPCI Immobilier foncier	939	21 151,08	-21 151,08	16 050,81	0,00	16 050,81	0,00	0,00	0,00
5239AAD21AE	2021 AE Petites cités de caractère BFC	935	3 000,00	-3 000,00	7 000,00	0,00	0,00	7 000,00	3 947,32	3 052,68
7244AAD21AE	2021 AE Plan déchets et économie circulaire	937	77 294,00	-77 294,00	360 206,00	0,00	3 005,61	357 200,39	175 115,23	182 085,16
7453CPID21AE	2021 AE Plans Loire Rhône	937	35 000,00	-35 000,00	0,00	0,00	0,00	0,00	0,00	0,00
7546AAD21AE	2021 AE Politiques de l'énergie	937	63 498,00	-63 498,00	350 251,50	0,00	0,00	350 251,50	255 244,38	95 007,12
2251AAD21AE	2021 AE Prestations de service	932	0,00	0,00	1 493 195,80	0,00	0,00	1 493 195,80	216 723,60	1 276 472,20
1999P009AE21	2021 AE Projets européens	935	15 900,00	-15 900,00	4 100,00	0,00	0,00	4 100,00	0,00	4 100,00
0252AAD21AE	2021 AE Promotion des mobilités	930	0,00	0,00	161 070,00	0,00	0,00	161 070,00	6 990,00	154 080,00
8112AAD21AE	2021 AE Promotion et tarification TER	938	0,00	0,00	401 410,80	0,00	0,00	401 410,80	109 437,66	291 973,14
5018AAD21AE	2021 AE Prospective	935	0,00	0,00	80 834,66	0,00	0,00	80 834,66	66 103,00	14 731,66
1999P085AE21	2021 AE Protection de la biodiversité	937	13 625,43	-16 761,11	1 100 773,01	0,00	4 217,50	1 096 555,51	721 642,01	374 913,50

AUTORISATION D'ENGAGEMENT *		Chapitre	Stocks AE votées disponibles à l'affectation (exercices antérieurs)	AE votées dans l'année	AE affectées non couvertes par des CP réalisés au 01/01/N (1)	Flux d'AE affectées dans l'année (2)	AE affectées annulées (3)	Stock d'AE affectés restant à financer (4)=(1)+(2)-(3)	CP mandatés au budget de l'année N (5)	AE affectées non couvertes par des CP mandatés au 31/12/N (6)=(4)-(5)
1104AAD21AE	2021 AE Qualification des demandeurs d'emploi	931	0,00	-51 586,66	71 897 039,06	0,00	62 902,66	71 834 136,40	27 286 029,47	44 548 106,93
5607AAD21AE	2021 AE RCUBE BFC	935	0,00	0,00	608 129,09	0,00	0,00	608 129,09	592 511,09	15 618,00
7443CPBD21AE	2021 AE Ressources en eau et protection milieux aquatiques	937	12 055,28	-12 055,28	391 968,16	0,00	20 920,76	371 047,40	266 442,81	104 604,59
3140AAD21AE	2021 AE Restauration du patrimoine	933	129,00	-129,00	83 753,00	0,00	0,00	83 753,00	43 396,91	40 356,09
1105AAD21AE	2021 AE Rémunérations des stagiaires	931	0,00	0,00	20 528 044,90	0,00	0,00	20 528 044,90	11 643 535,26	8 884 509,64
4101AAD21AE	2021 AE Santé BFC	934	92 069,44	-92 069,44	42 054,33	0,00	0,00	42 054,33	12 210,59	29 843,74
1121AAD21AE	2021 AE Service public régional orientation de la vie	931	68 987,00	-88 573,29	1 875 847,32	0,00	37 655,00	1 838 192,32	1 418 366,75	419 825,57
9123AAD21AE	2021 AE Services civiques	939	15 312,00	-15 312,00	62 822,00	0,00	322,00	62 500,00	62 500,00	0,00
7148AAD21AE	2021 AE Soutien aux manifestations et colloques	937	2 500,00	-2 500,00	28 500,00	0,00	1 500,00	27 000,00	27 000,00	0,00
3222AAD21AE	2021 AE Soutien aux structures sportives	933	4 500,80	-4 500,80	1 030 600,00	0,00	21 372,00	1 009 228,00	860 228,00	149 000,00
3224AAD21AE	2021 AE Soutien à la promotion du sport	933	47 273,43	-47 273,43	302 700,02	0,00	23 343,00	279 357,02	174 722,00	104 635,02
3123AAD21AE	2021 AE Spectacle vivant	933	445,00	-445,00	1 173 740,00	0,00	15 510,88	1 158 229,12	1 115 089,12	43 140,00
1123AAD21AE	2021 AE Sécurisation des parcours professionnels	931	200 699,38	-200 699,38	1 660 425,31	0,00	531 900,00	1 128 525,31	659 603,07	468 922,24
9324AAD21AE	2021 AE Sécurité sanitaire dans les élevages	939	87,00	-87,00	761 966,00	0,00	0,00	761 966,00	679 498,83	82 467,17
9404AAD21AE	2021 AE TPE et Entrepreneuriat	939	138 458,50	-138 458,50	1 734 003,30	0,00	0,00	1 734 003,30	1 096 471,83	637 531,47
1122AAD21AE	2021 AE Transitions professionnelles	931	168 456,00	-180 956,00	476 419,00	0,00	22 742,61	453 676,39	181 769,14	271 907,25
8120AAD21AE	2021 AE Transports collectifs et modes doux	938	17 088,40	-17 088,40	304 663,21	0,00	0,00	304 663,21	190 413,60	114 249,61
9221AAD21AE	2021 AE Valorisation de la recherche	939	40 478,00	-40 478,00	2 215 567,14	0,00	13 471,91	2 202 095,23	804 606,64	1 397 488,59
3141AAD21AE	2021 AE Valorisation du patrimoine	933	0,00	0,00	125 406,00	0,00	0,00	125 406,00	55 858,52	69 547,48
3227AAD21AE	2021 AE Vie associative, laïcité, égalité	933	27 158,00	-27 158,00	64 929,50	0,00	3 813,01	61 116,49	59 128,56	1 987,93
0238AAD21AE	2021 AE publicité marchés publics	930	4 480,00	-8 140,00	56 952,00	0,00	3 660,00	53 292,00	26 296,00	26 996,00
5603AA21AP	2021 AP Haut débit et très haut débit DI	935	0,00	0,00	10 000,00	0,00	0,00	10 000,00	0,00	10 000,00
5138AAD21AE	2021 Animation cohésion sociale	935	0,00	0,00	9 000,00	0,00	0,00	9 000,00	9 000,00	0,00
2004P028AE21	2021 Frais juridiques AE	930	0,00	0,00	61 860,16	0,00	0,00	61 860,16	27 364,00	34 496,16

AUTORISATION D'ENGAGEMENT *		Chapitre	Stocks AE votées disponibles à l'affectation (exercices antérieurs)	AE votées dans l'année	AE affectées non couvertes par des CP réalisés au 01/01/N (1)	Flux d'AE affectées dans l'année (2)	AE affectées annulées (3)	Stock d'AE affectés restant à financer (4)=(1)+(2)-(3)	CP mandatés au budget de l'année N (5)	AE affectées non couvertes par des CP mandatés au 31/12/N (6)=(4)-(5)
5606AAD22AE	2022 5606AA - Analyse et données territoriales	935	0,00	20 000,00	0,00	20 000,00	0,00	20 000,00	2 880,00	17 120,00
6100FED22AE	2022 AE 6100FE - FSE 2014-2020	936	0,00	400 000,00	0,00	1 300 000,00	900 000,00	400 000,00	187 519,12	212 480,88
6110FED22AE	2022 AE 6110FE-FSE 2021-2027	936	0,00	20 000 000,00	0,00	0,00	0,00	0,00	0,00	0,00
6200FED22AE	2022 AE 6200FE - FEDER 2014-2020	936	0,00	60 000,00	0,00	3 100 000,00	3 086 970,64	13 029,36	0,00	13 029,36
6210FED22AE	2022 AE 6210FE-FEDER 2021-2027	936	0,00	64 486 608,16	0,00	0,00	0,00	0,00	0,00	0,00
6220FED22AE	2022 AE 6220FE-IFSE 2021-2027	936	0,00	28 873 672,99	0,00	0,00	0,00	0,00	0,00	0,00
1219AAD22AE	2022 AE Abondement du coût contrat	931	0,00	4 400 000,00	0,00	4 356 660,69	0,00	4 356 660,69	3 372 031,54	984 629,15
1124AAD22AE	2022 AE Accompagnement des politiques prioritaires	931	0,00	1 330 000,00	0,00	1 212 087,20	0,00	1 212 087,20	253 941,50	958 145,70
2806AAD22AE	2022 AE Accueil et vie des lycéens	932	0,00	1 126 000,00	0,00	1 044 566,40	77,67	1 044 488,73	70 936,20	973 552,53
1218AAD22AE	2022 AE Actions d'information sur métiers et formations	931	0,00	2 070 000,00	0,00	2 032 895,00	100 596,00	1 932 299,00	577 251,25	1 355 047,75
9114AAD22AE	2022 AE Actions transversales	939	0,00	1 135 000,00	0,00	1 134 142,00	0,00	1 134 142,00	585 264,83	548 877,17
9314AAD22AE	2022 AE Adaptation des exploitations	939	0,00	1 974 000,00	0,00	1 861 420,44	0,00	1 861 420,44	406 576,90	1 454 843,54
0230AAD22AE	2022 AE Administration générale Actions annuelles	930	0,00	4 842 981,00	741,38	4 877 670,19	35 430,57	4 842 981,00	3 426 033,36	1 416 947,64
9115AAD22AE	2022 AE Agence régionale	939	0,00	4 900 000,00	0,00	4 900 000,00	0,00	4 900 000,00	3 164 588,40	1 735 411,60
7142AAD22AE	2022 AE Agence régionale de la biodiversité	937	0,00	230 000,00	0,00	230 000,00	0,00	230 000,00	230 000,00	0,00
3225AAD22AE	2022 AE Aide à l'accès à la pratique sportive	933	0,00	219 000,00	0,00	219 000,00	0,00	219 000,00	163 000,00	56 000,00
3223AAD22AE	2022 AE Aide à la structuration du mouvement sportif	933	0,00	1 887 400,00	0,00	1 887 400,00	5 700,00	1 881 700,00	1 144 312,50	737 387,50
2252AAD22AE	2022 AE Aides spécifiques	932	0,00	5 550 000,00	0,00	5 112 868,00	0,00	5 112 868,00	4 957 481,75	155 386,25
3221AAD22AE	2022 AE Aménagement sportif du territoire	933	0,00	60 000,00	0,00	60 000,00	0,00	60 000,00	48 000,00	12 000,00
5015AAD22AE	2022 AE Animation PRAT BFC	935	0,00	92 800,00	0,00	92 800,00	0,00	92 800,00	16 977,27	75 822,73
5138AAD22AE	2022 AE Animation cohésion sociale	935	0,00	30 000,00	0,00	30 000,00	0,00	30 000,00	21 000,00	9 000,00
9316AAD22AE	2022 AE Animation filière	939	0,00	1 030 000,00	0,00	1 027 547,63	0,00	1 027 547,63	384 763,12	642 784,51
4102AAD22AE	2022 AE Animation politique santé	934	0,00	450 000,00	0,00	386 966,00	0,00	386 966,00	65 800,00	321 166,00
2001P017AE22	2022 AE Art contemporain	933	0,00	1 955 500,00	0,00	1 955 500,00	0,00	1 955 500,00	1 797 900,00	157 600,00

AUTORISATION D'ENGAGEMENT *		Chapitre	Stocks AE votées disponibles à l'affectation (exercices antérieurs)	AE votées dans l'année	AE affectées non couvertes par des CP réalisés au 01/01/N (1)	Flux d'AE affectées dans l'année (2)	AE affectées annulées (3)	Stock d'AE affectés restant à financer (4)=(1)+(2)-(3)	CP mandatés au budget de l'année N (5)	AE affectées non couvertes par des CP mandatés au 31/12/N (6)=(4)-(5)
0402AAD22AE	2022 AE Assistance, communication, animation fonds européens	930	0,00	1 250 000,00	0,00	1 235 000,00	0,00	1 235 000,00	264 167,42	970 832,58
5017AAE22AE	2022 AE Attractivité - promotion territoriale	935	0,00	562 720,00	0,00	541 740,00	0,00	541 740,00	318 058,00	223 682,00
9510AAD22AE	2022 AE Attractivité, promotion et information touristique	939	0,00	6 887 500,00	0,00	6 787 822,00	0,00	6 787 822,00	5 645 465,88	1 142 356,12
2014P02122AE	2022 AE Autorité de gestion FEDER	936	0,00	1 700 000,00	0,00	2 824 409,60	1 124 409,60	1 700 000,00	0,00	1 700 000,00
8102AAD22AE	2022 AE Autres dépenses transfert transport	938	0,00	150 000,00	0,00	14 000,00	0,00	14 000,00	19 672,93	-5 672,93
8810AAD22AE	2022 AE Aviation civile	938	0,00	1 282 000,00	0,00	1 281 612,09	0,00	1 281 612,09	1 161 612,09	120 000,00
8113AAD22AE	2022 AE Billettique	938	0,00	925 000,00	0,00	925 000,00	0,00	925 000,00	909 104,15	15 895,85
5326AAD22AE	2022 AE Centralités Rurales en Région	935	0,00	5 000,00	0,00	2 600,00	0,00	2 600,00	0,00	2 600,00
7149AAD22AE	2022 AE Centre de ressources	937	0,00	350 000,00	0,00	350 000,00	0,00	350 000,00	245 000,00	105 000,00
3119AAD22AE	2022 AE Châteauneuf-en-Auxois	933	0,00	150 000,00	0,00	150 000,00	0,00	150 000,00	74 343,03	75 656,97
3128AAD22AE	2022 AE Cinéma	933	0,00	410 000,00	0,00	410 000,00	0,00	410 000,00	333 355,45	76 644,55
5138CPBD22AE	2022 AE Cohésion sociale	935	0,00	1 000 000,00	0,00	958 150,00	5 000,00	953 150,00	675 900,00	277 250,00
1999P094AE22	2022 AE Communication institutionnelle	930	0,00	3 390 000,00	0,00	3 944 216,00	554 216,00	3 390 000,00	2 132 864,90	1 257 135,10
5321AAD22AE	2022 AE Contrat de territoire BFC	935	0,00	980 000,00	0,00	936 151,00	5 702,00	930 449,00	442 174,50	488 274,50
5340AAD22AE	2022 AE Coopération interrégionale	935	0,00	43 478,00	0,00	43 478,00	0,00	43 478,00	23 478,00	20 000,00
3122AAD22AE	2022 AE Création et formation musicales	933	0,00	7 109 815,00	0,00	7 070 395,00	0,00	7 070 395,00	4 967 815,00	2 102 580,00
2010P046AE22	2022 AE Démocratie participative	930	0,00	383 000,00	0,00	384 000,00	1 000,00	383 000,00	318 115,96	64 884,04
2004P026AE22	2022 AE Dépenses imprévues	952	0,00	5 000 000,00	0,00	0,00	0,00	0,00	0,00	0,00
9315AAD22AE	2022 AE Développement agricole des territoires	939	0,00	575 000,00	0,00	397 539,00	0,00	397 539,00	144 769,50	252 769,50
3130AAD22AE	2022 AE Développement culturel	933	0,00	3 024 770,00	0,00	3 021 080,00	0,00	3 021 080,00	2 029 237,95	991 842,05
9111AAD22AE	2022 AE Développement des PME	939	0,00	1 466 000,00	0,00	1 465 611,77	0,00	1 465 611,77	1 276 606,24	189 005,53
0201AAD22AE	2022 AE Développement mode projet	930	0,00	294 000,00	0,00	294 000,00	0,00	294 000,00	175 950,46	118 049,54
9220AAD22AE	2022 AE Développement de la recherche	939	0,00	8 972 000,00	0,00	8 849 406,00	0,00	8 849 406,00	2 076 460,90	6 772 945,10
9117AAD22AE	2022 AE Economie sociale et solidaire	939	0,00	7 100 000,00	0,00	6 875 914,00	0,00	6 875 914,00	4 073 787,30	2 802 126,70

AUTORISATION D'ENGAGEMENT *		Chapitre	Stocks AE votées disponibles à l'affectation (exercices antérieurs)	AE votées dans l'année	AE affectées non couvertes par des CP réalisés au 01/01/N (1)	Flux d'AE affectées dans l'année (2)	AE affectées annulées (3)	Stock d'AE affectés restant à financer (4)=(1)+(2)-(3)	CP mandatés au budget de l'année N (5)	AE affectées non couvertes par des CP mandatés au 31/12/N (6)=(4)-(5)
7141CPBD22AE	2022 AE Education à l'environnement et développement durable	937	0,00	1 400 000,00	0,00	1 394 258,00	23 670,00	1 370 588,00	972 171,46	398 416,54
1999P023AE22	2022 AE Efficacité énergétique	937	0,00	3 005 000,00	0,00	2 758 398,61	0,00	2 758 398,61	1 239 248,57	1 519 150,04
9122PPD22AE	2022 AE Emplois d'utilité sociale	939	0,00	1 470 000,00	0,00	1 477 000,00	14 000,00	1 463 000,00	1 071 000,00	392 000,00
2320AAD22AE	2022 AE Enseignement supérieur	932	0,00	1 518 400,00	0,00	1 442 332,00	0,00	1 442 332,00	809 225,10	633 106,90
1999P068AE22	2022 AE Equipements et logiciels informatiques	930	290,78	4 046 232,10	-290,78	4 267 524,52	1 861,86	4 265 371,88	2 777 235,42	1 488 136,46
1003AAD22AE	2022 AE Etudes - Communication - Organisation de séminaires	931	0,00	185 000,00	0,00	185 000,00	0,00	185 000,00	120 000,00	65 000,00
1999P045AE22	2022 AE Etudes, observations, sensibilisation	937	0,00	100 000,00	0,00	90 000,00	0,00	90 000,00	45 000,00	45 000,00
0401AAD22AE	2022 AE Europe et international	930	0,00	1 412 500,00	0,00	1 362 837,25	1 800,00	1 361 037,25	1 224 295,59	136 741,66
2011P02222AE	2022 AE Evaluation des politiques publiques régionales	930	0,00	390 000,00	0,00	390 000,00	0,00	390 000,00	59 598,00	330 402,00
8114AAD22AE	2022 AE Exploitation des lignes ferroviaires régionales BFC	938	0,00	247 956 000,00	0,00	247 928 871,94	0,00	247 928 871,94	247 790 895,30	137 976,64
5137AAD22AE	2022 AE FIP FAP	935	0,00	300 000,00	0,00	268 487,00	0,00	268 487,00	214 232,50	54 254,50
1999P128AE22	2022 AE FIR	930	0,00	320 000,00	0,00	289 400,00	1 000,00	288 400,00	223 900,00	64 500,00
2014P012AE22	2022 AE FONCTIONNEMENT EMOP SUPPORTS	932	0,00	227 000,00	0,00	211 100,00	0,00	211 100,00	211 100,00	0,00
9313AAD22AE	2022 AE Filières	939	0,00	2 602 000,00	0,00	2 352 241,00	960,00	2 351 281,00	933 223,75	1 418 057,25
9120AAD22AE	2022 AE Filières	939	0,00	4 435 000,00	0,00	4 000 199,00	0,00	4 000 199,00	1 826 074,70	2 174 124,30
2250AAD22AE	2022 AE Fonctionnement des lycées	932	0,00	57 000 000,00	0,00	56 996 356,51	0,00	56 996 356,51	56 981 960,11	14 396,40
2237AAD22AE	2022 AE Fonctionnement numérique éducatif	932	0,00	320 000,00	0,00	320 000,00	0,00	320 000,00	284 351,65	35 648,35
1106AAD22AE	2022 AE Format. demandeurs d'emploi sect. sanitaire social	931	0,00	5 481 640,00	0,00	4 390 195,64	0,00	4 390 195,64	1 939 119,14	2 451 076,50
1302AAD22AE	2022 AE Formations des secteurs sanitaire et social	931	0,00	47 453 702,00	0,00	44 277 911,26	0,00	44 277 911,26	40 554 765,14	3 723 146,12
2235AAD22AE	2022 AE Fournitures d'accès à Internet	932	0,00	2 400 000,00	0,00	2 400 000,00	0,00	2 400 000,00	236 258,20	2 163 741,80
9112AAD22AE	2022 AE Innovation	939	0,00	1 600 000,00	0,00	1 526 881,74	0,00	1 526 881,74	773 685,24	753 196,50
9312AAD22AE	2022 AE Installation / Renouvellement des générations	939	0,00	1 169 000,00	0,00	1 161 093,00	0,00	1 161 093,00	507 046,50	654 046,50
9113AAD22AE	2022 AE Internationalisation	939	0,00	1 900 000,00	0,00	1 656 432,00	0,00	1 656 432,00	818 223,50	838 208,50
0231AAD22AE	2022 AE Intérêts moratoires	930	0,00	7 000,00	0,00	7 000,00	0,00	7 000,00	0,00	7 000,00

AUTORISATION D'ENGAGEMENT *		Chapitre	Stocks AE votées disponibles à l'affectation (exercices antérieurs)	AE votées dans l'année	AE affectées non couvertes par des CP réalisés au 01/01/N (1)	Flux d'AE affectées dans l'année (2)	AE affectées annulées (3)	Stock d'AE affectés restant à financer (4)=(1)+(2)-(3)	CP mandatés au budget de l'année N (5)	AE affectées non couvertes par des CP mandatés au 31/12/N (6)=(4)-(5)
5000AAD22AE	2022 AE Intérêts moratoires	935	0,00	1 000,00	0,00	0,00	0,00	0,00	0,00	0,00
7000AAD22AE	2022 AE Intérêts moratoires	937	0,00	2 000,00	0,00	0,00	0,00	0,00	0,00	0,00
8000AAD22AE	2022 AE Intérêts moratoires	938	0,00	1 000,00	0,00	0,00	0,00	0,00	0,00	0,00
3143AAD22AE	2022 AE Inventaire du patrimoine	933	0,00	120 000,00	0,00	105 000,00	0,00	105 000,00	37 483,09	67 516,91
3226AAD22AE	2022 AE Jeunesse	933	0,00	2 202 000,00	0,00	2 238 545,00	37 650,00	2 200 895,00	1 446 140,49	754 754,51
8140AAD22AE	2022 AE Lignes routières interurbain Bourgogne Franche-Comté	938	0,00	28 031 000,00	0,00	28 441 000,00	410 000,00	28 031 000,00	25 509 454,55	2 521 545,45
8130AAD22AE	2022 AE Lignes routières scolaires Bourgogne Franche-Comté	938	0,00	136 702 013,00	0,00	136 702 013,00	0,00	136 702 013,00	128 323 991,65	8 378 021,35
3121AAD22AE	2022 AE Livre et lecture publique	933	0,00	790 000,00	0,00	779 152,00	281,45	778 870,55	599 304,33	179 566,22
2239AAD22AE	2022 AE Lycées privés numérique éducatif	932	0,00	68 400,00	0,00	68 400,00	0,00	68 400,00	0,00	68 400,00
0234AAD22AE	2022 AE MRI	930	16 080,00	297 259,00	-16 080,00	317 259,00	3 920,00	297 259,00	245 518,56	51 740,44
8181AAD22AE	2022 AE Mobilité	938	0,00	5 613 000,00	0,00	5 426 001,47	10 000,00	5 416 001,47	1 092 777,11	4 323 224,36
2312AAD22AE	2022 AE Mobilité internationale des jeunes	932	0,00	2 634 500,00	0,00	2 336 834,00	0,00	2 336 834,00	1 749 285,75	587 548,25
3142AAD22AE	2022 AE Musées et structures ressources	933	0,00	375 000,00	0,00	375 000,00	0,00	375 000,00	302 000,00	73 000,00
5600AAD22AE	2022 AE NTC - usages numériques BFC	935	0,00	1 580 000,00	0,00	1 577 703,00	0,00	1 577 703,00	1 169 627,02	408 075,98
5237AAD22AE	2022 AE Nouvelles ruralités ENVI BFC	935	0,00	100 000,00	0,00	57 755,00	0,00	57 755,00	15 200,00	42 555,00
7613AAD22AE	2022 AE Parc naturel régional BFC	937	0,00	2 257 000,00	0,00	2 217 709,00	0,00	2 217 709,00	1 957 824,00	259 885,00
1103AAD22AE	2022 AE Parcours vers la qualification demandeurs d'emploi	931	0,00	41 137 120,00	0,00	41 170 872,03	37 973,60	41 132 898,43	1 207 312,41	39 925 586,02
9119AAD22AE	2022 AE Partenariats EPCI Immobilier foncier	939	0,00	320 000,00	0,00	309 183,55	0,00	309 183,55	192 233,01	116 950,54
5239AAD22AE	2022 AE Petites cités de caractère BFC	935	0,00	10 000,00	0,00	5 000,00	0,00	5 000,00	0,00	5 000,00
7244AAD22AE	2022 AE Plan déchets et économie circulaire	937	0,00	650 000,00	0,00	646 503,00	0,00	646 503,00	88 095,30	558 407,70
7453CPID22AE	2022 AE Plans Loire Rhône	937	0,00	15 000,00	0,00	13 000,00	0,00	13 000,00	2 500,00	10 500,00
7546AAD22AE	2022 AE Politiques de l'énergie	937	0,00	770 000,00	0,00	755 247,00	0,00	755 247,00	277 565,20	477 681,80
2251AAD22AE	2022 AE Prestations de service	932	0,00	1 208 000,00	0,00	1 173 706,43	0,00	1 173 706,43	288 250,64	885 455,79
1999P009AE22	2022 AE Projets européens	935	0,00	10 000,00	0,00	1 560,00	0,00	1 560,00	1 560,00	0,00

AUTORISATION D'ENGAGEMENT *		Chapitre	Stocks AE votées disponibles à l'affectation (exercices antérieurs)	AE votées dans l'année	AE affectées non couvertes par des CP réalisés au 01/01/N (1)	Flux d'AE affectées dans l'année (2)	AE affectées annulées (3)	Stock d'AE affectés restant à financer (4)=(1)+(2)-(3)	CP mandatés au budget de l'année N (5)	AE affectées non couvertes par des CP mandatés au 31/12/N (6)=(4)-(5)
8112AAD22AE	2022 AE Promotion et tarification TER	938	0,00	450 000,00	0,00	450 000,00	0,00	450 000,00	36 267,38	413 732,62
5018AAD22AE	2022 AE Prospective	935	0,00	238 500,00	0,00	238 500,00	0,00	238 500,00	162 507,11	75 992,89
1999P085AE22	2022 AE Protection de la biodiversité	937	0,00	2 310 000,00	0,00	2 269 158,78	60 000,00	2 209 158,78	887 919,71	1 321 239,07
1104AAD22AE	2022 AE Qualification des demandeurs d'emploi	931	0,00	85 909 000,00	0,00	85 912 000,00	46 513,90	85 865 486,10	12 294 724,70	73 570 761,40
5607AAD22AE	2022 AE RCUBE BFC	935	0,00	800 000,00	0,00	799 762,89	0,00	799 762,89	384 765,40	414 997,49
7443CPBD22AE	2022 AE Ressources en eau et protection milieux aquatiques	937	0,00	693 000,00	0,00	564 978,12	230,40	564 747,72	183 430,18	381 317,54
3140AAD22AE	2022 AE Restauration du patrimoine	933	0,00	235 000,00	0,00	234 937,99	0,00	234 937,99	150 725,49	84 212,50
8100AAD22AE	2022 AE Reversement Départements transports interurbains et	938	0,00	15 714 196,40	0,00	15 714 196,40	0,00	15 714 196,40	15 714 196,40	0,00
1105AAD22AE	2022 AE Rémunérations des stagiaires	931	0,00	54 210 000,00	0,00	54 210 000,00	0,00	54 210 000,00	43 768 550,25	10 441 449,75
5016AAD22AE	2022 AE SRADET	935	0,00	225 877,80	0,00	200 000,00	0,00	200 000,00	74 445,05	125 554,95
4101AAD22AE	2022 AE Santé BFC	934	0,00	58 000,00	0,00	54 474,00	0,00	54 474,00	0,00	54 474,00
1121AAD22AE	2022 AE Service public régional orientation de la vie	931	0,00	6 209 611,00	0,00	6 174 230,00	216,00	6 174 014,00	4 470 395,73	1 703 618,27
9123AAD22AE	2022 AE Services civiques	939	0,00	178 700,00	0,00	178 057,00	0,00	178 057,00	115 557,00	62 500,00
7148AAD22AE	2022 AE Soutien aux manifestations et colloques	937	0,00	40 000,00	0,00	40 000,00	0,00	40 000,00	7 500,00	32 500,00
3222AAD22AE	2022 AE Soutien aux structures sportives	933	0,00	2 018 000,00	0,00	2 390 650,39	90 000,00	2 300 650,39	747 461,41	1 553 188,98
3224AAD22AE	2022 AE Soutien à la promotion du sport	933	0,00	1 020 000,00	0,00	1 022 550,00	14 662,50	1 007 887,50	650 658,05	357 229,45
3123AAD22AE	2022 AE Spectacle vivant	933	0,00	4 926 445,00	0,00	4 926 445,00	0,00	4 926 445,00	3 882 223,92	1 044 221,08
1123AAD22AE	2022 AE Sécurisation des parcours professionnels	931	0,00	3 450 000,00	0,00	3 269 315,00	0,00	3 269 315,00	1 752 957,50	1 516 357,50
9324AAD22AE	2022 AE Sécurité sanitaire dans les élevages	939	0,00	614 000,00	0,00	600 000,00	0,00	600 000,00	308 989,50	291 010,50
9404AAD22AE	2022 AE TPE et Entrepreneuriat	939	0,00	6 241 930,00	0,00	6 237 724,00	0,00	6 237 724,00	3 991 758,80	2 245 965,20
1122AAD22AE	2022 AE Transitions professionnelles	931	0,00	1 708 000,00	0,00	1 670 651,10	0,00	1 670 651,10	757 153,38	913 497,72
8120AAD22AE	2022 AE Transports collectifs et modes doux	938	0,00	480 000,00	0,00	402 744,00	0,00	402 744,00	246 416,93	156 327,07
9221AAD22AE	2022 AE Valorisation de la recherche	939	0,00	3 645 000,00	0,00	3 586 856,00	0,00	3 586 856,00	843 090,64	2 743 765,36
3141AAD22AE	2022 AE Valorisation du patrimoine	933	0,00	163 000,00	0,00	163 000,00	0,00	163 000,00	45 382,00	117 618,00

AUTORISATION D'ENGAGEMENT *		Chapitre	Stocks AE votées disponibles à l'affectation (exercices antérieurs)	AE votées dans l'année	AE affectées non couvertes par des CP réalisés au 01/01/N (1)	Flux d'AE affectées dans l'année (2)	AE affectées annulées (3)	Stock d'AE affectés restant à financer (4)=(1)+(2)-(3)	CP mandatés au budget de l'année N (5)	AE affectées non couvertes par des CP mandatés au 31/12/N (6)=(4)-(5)
3227AAD22AE	2022 AE Vie associative, laïcité, égalité	933	0,00	511 700,00	0,00	508 200,00	0,00	508 200,00	438 100,00	70 100,00
5323AAD22AE	2022 AE Villages du futur	935	0,00	50 000,00	0,00	20 000,00	0,00	20 000,00	0,00	20 000,00
8800AAD22AE	2022 AE Voies navigables et plateformes multimodales	938	0,00	422 500,00	0,00	422 500,00	0,00	422 500,00	422 500,00	0,00
0238AAD22AE	2022 AE publicité marchés publics	930	0,00	182 220,00	0,00	179 548,00	0,00	179 548,00	123 840,00	55 708,00
5603AA22AE	2022 AP Haut débit et très haut débit DI	935	0,00	200 000,00	0,00	200 000,00	0,00	200 000,00	0,00	200 000,00
2004P028AE22	2022 Frais juridiques AE	930	0,00	190 000,00	15 787,52	174 212,48	0,00	190 000,00	123 246,91	66 753,09
1999P009AE19	AE 2019 Projets européens	935	0,00	0,00	15 819,29	0,00	0,00	15 819,29	11 160,00	4 659,29
3222AAD19AE	AE 2019 Soutien aux structures sportives	933	3 000,00	-3 000,00	0,00	0,00	0,00	0,00	0,00	0,00
2010P023AE20	AE 2020 Gestion patrimoine immobilier	932	372 598,17	-372 598,17	224 935,15	0,00	0,00	224 935,15	50 556,00	174 379,15
2010P023AE21	AE2021 Gestion patrimoine immobilier	932	1 191 731,90	-1 190 867,90	507 603,30	864,00	0,00	508 467,30	159 782,25	348 685,05
2010P023AE22	AE2022 Gestion patrimoine immobilier	932	0,00	2 950 000,00	3 689,10	3 105 799,76	577 864,00	2 531 624,86	1 573 994,05	957 630,81
2010P029E01	St AE Rémunération des mandataires	932	0,00	0,00	412 634,97	0,00	0,00	412 634,97	0,00	412 634,97
TOTAL			48 872 156,67	931 212 530,10	470 081 546,35	887 397 174,87	53 252 907,94	1 304 225 813,28	846 610 975,06	457 614 838,22

* Le détail par engagement n'est à renseigner qu'à compter des AE votées en 2005.

(1) il s'agit des AE affectées antérieurement à l'exercice N et non encore entièrement couvertes par les CP des années antérieures.

(2) il s'agit des AE votées avant ou pendant l'exercice N et affectées pendant celui-ci.

(6) il s'agit des AE non encore intégralement couvertes à la fin de l'exercice N.

	N-3	N-2	N-1	N
Ratio de couverture des AE affectées (6)/(5)	0,44	0,54	0,56	0,54

IV – ANNEXES	IV
ENGAGEMENTS HORS BILAN – ETAT DES RECETTES GREVEES D'UNE AFFECTATION SPECIALE	C9

ETAT DES RECETTES GREVEES D'UNE AFFECTATION SPECIALE

Tableau récapitulatif des recettes grevées d'une affectation spéciale				
Libellé (1)	Restes à employer au 01/01/N	Montant recettes	Montant dépenses	Restes à employer au 31/12/N
Dotation régionale d'équipement scolaire	0,00	31 410 694,00	150 979 314,62	-119 568 620,62
Total	0,00	31 410 694,00	150 979 314,62	-119 568 620,62

Libellé de la recette grevée d'une affectation spéciale (2): Dotation régionale d'équipement scolaire		
		Reste à employer au 01/01/N
		0,00
Recettes		
Article	Libellé article	Montant
222	Dotation régionale d'équipement scolaire	31 410 694,00
Total		31 410 694,00
Dépenses		
Article	Libellé article	Montant
222	Dotation régionale d'équipement scolaire	150 979 314,62
Total		150 979 314,62
Reste à employer au 31/12/N (3)		-119 568 620,62

(1) Par exemple, taxe de séjour, FEDER, dons et legs grevés d'une affectation, toutes recettes grevées d'une affectation spéciale et non ventilables ou recettes ventilables mais pour lesquelles la collectivité souhaite un niveau de détail plus fin que dans la présentation croisée...

(2) Ouvrir un tableau par recette grevée d'une affectation spéciale et reproduire le tableau autant de fois que nécessaire pour décrire l'ensemble des recettes grevées d'une affectation spéciale.

(3) Reste à employer au 31/12/N = Reste à employer au 01/01/N + Total recettes de l'exercice – total dépenses de l'exercice.

IV – ANNEXES	IV
AUTRES ELEMENTS D'INFORMATIONS – ETAT DU PERSONNEL AU 31/12/N	D1.1

D1.1 – ETAT DU PERSONNEL AU 31/12/N

GRADES OU EMPLOIS (1)	CATEGORIES (2)	EMPLOIS BUDGETAIRES (3)			EFFECTIFS POURVUS SUR EMPLOIS BUDGETAIRES EN ETPT (4)		
		EMPLOIS PERMANENTS À TEMPS COMPLET	EMPLOIS PERMANENTS À TEMPS NON COMPLET	TOTAL	AGENTS TITULAIRES	AGENTS NON TITULAIRES	TOTAL
EMPLOIS FONCTIONNELS (a)		6,00	0,00	6,00	5,67	0,00	5,67
Directeur général des services		1,00	0,00	1,00	1,00	0,00	1,00
Directeur général adjoint des services		5,00	0,00	5,00	4,67	0,00	4,67
Directeur général des services techniques		0,00	0,00	0,00	0,00	0,00	0,00
Emplois créés au titre de l'article 6-1 de la loi n° 84-53		0,00	0,00	0,00	0,00	0,00	0,00
FILIERE ADMINISTRATIVE (b)		938,00	0,00	938,00	687,28	128,59	815,87
ADJOINT ADMINISTRATIF	C	42,00	0,00	42,00	42,23	3,80	46,03
ADJOINT ADMINISTRATIF PPAL 1 CL	C	130,00	0,00	130,00	109,52	0,00	109,52
ADJOINT ADMINISTRATIF PPAL 2CL	C	47,00	0,00	47,00	56,11	0,00	56,11
ADMINISTRATEUR	A	6,00	0,00	6,00	5,42	0,00	5,42
ADMINISTRATEUR GENERAL	A	1,00	0,00	1,00	1,00	0,00	1,00
ADMINISTRATEUR HORS CLASSE	A	7,00	0,00	7,00	3,00	4,00	7,00
ATTACHE	A	286,00	0,00	286,00	155,99	83,66	239,65
ATTACHE HORS CLASSE	A	9,00	0,00	9,00	7,33	2,00	9,33
ATTACHE PRINCIPAL	A	105,00	0,00	105,00	85,67	8,70	94,37
DIRECTEUR	A	18,00	0,00	18,00	13,80	4,00	17,80
REDACTEUR	B	114,00	0,00	114,00	45,95	21,43	67,38
REDACTEUR PRINCIPAL 1CL	B	100,00	0,00	100,00	93,18	1,00	94,18
REDACTEUR PRINCIPAL 2CL	B	73,00	0,00	73,00	68,08	0,00	68,08
FILIERE TECHNIQUE (c)		3 373,00	0,00	3 373,00	3 074,95	386,66	3 461,61
ADJOINT TECHNIQUE	C	587,00	0,00	587,00	520,99	341,65	862,64
ADJOINT TECHNIQUE ETS ENS	C	159,00	0,00	159,00	181,64	0,00	181,64
ADJOINT TECHNIQUE ETS ENS PPAL 1CL	C	479,00	0,00	479,00	402,93	0,00	402,93
ADJOINT TECHNIQUE ETS ENS PPAL 2CL	C	558,00	0,00	558,00	541,97	0,00	541,97
ADJOINT TECHNIQUE PPAL 1E CL	C	663,00	0,00	663,00	594,93	0,00	594,93
ADJOINT TECHNIQUE PPAL 2E CL	C	358,00	0,00	358,00	372,65	2,50	375,15
AGENT DE MAITRISE	C	115,00	0,00	115,00	124,05	0,00	124,05
AGENT DE MAITRISE PRINCIPAL	C	141,00	0,00	141,00	117,83	0,00	117,83
INGENIEUR	A	92,00	0,00	92,00	46,21	19,79	66,00
INGENIEUR EN CHEF	A	11,00	0,00	11,00	8,02	1,90	9,92
INGENIEUR EN CHEF HORS CLASSE	A	5,00	0,00	5,00	3,50	2,00	5,50
INGENIEUR GENERAL	A	2,00	0,00	2,00	2,00	0,00	2,00
INGENIEUR HORS CLASSE	A	3,00	0,00	3,00	1,50	0,00	1,50
INGENIEUR PRINCIPAL	A	72,00	0,00	72,00	63,54	2,00	65,54
TECHNICIEN	B	76,00	0,00	76,00	46,49	15,82	62,31
TECHNICIEN PRINCIPAL 1CL	B	26,00	0,00	26,00	24,58	1,00	25,58
TECHNICIEN PRINCIPAL 2CL	B	26,00	0,00	26,00	22,12	0,00	22,12

GRADES OU EMPLOIS (1)	CATEGORIES (2)	EMPLOIS BUDGETAIRES (3)			EFFECTIFS POURVUS SUR EMPLOIS BUDGETAIRES EN ETPT (4)		
		EMPLOIS PERMANENTS À TEMPS COMPLET	EMPLOIS PERMANENTS À TEMPS NON COMPLET	TOTAL	AGENTS TITULAIRES	AGENTS NON TITULAIRES	TOTAL
FILIERE SOCIALE (d)		0,00	0,00	0,00	0,00	0,00	0,00
FILIERE MEDICO-SOCIALE(e)		2,00	0,00	2,00	0,00	0,56	0,56
MEDECIN 2EME CL	A	1,00	0,00	1,00	0,00	0,00	0,00
PSYCHOLOGUE CLASSE NORMALE	A	1,00	0,00	1,00	0,00	0,56	0,56
FILIERE MEDICO-TECHNIQUE (f)		0,00	0,00	0,00	0,00	0,00	0,00
FILIERE SPORTIVE (g)		0,00	0,00	0,00	0,00	0,00	0,00
FILIERE CULTURELLE (h)		14,00	0,00	14,00	9,70	3,33	13,03
ADJOINT PATRIMOINE PPAL 1CL	C	1,00	0,00	1,00	1,00	0,00	1,00
ADJOINT PATRIMOINE PPAL 2CL	C	1,00	0,00	1,00	1,00	0,00	1,00
ASSISTANT CONSERVATION	B	3,00	0,00	3,00	0,00	2,33	2,33
ASSISTANT CONSERVATION PPL 1 CL	B	0,00	0,00	0,00	0,00	0,00	0,00
ATTACHE CONSERV.PAT	A	6,00	0,00	6,00	4,80	1,00	5,80
CONSERVATEUR PAT EN CHEF	A	1,00	0,00	1,00	1,00	0,00	1,00
CONSERVATEUR PATRIMOINE	A	2,00	0,00	2,00	1,90	0,00	1,90
FILIERE ANIMATION (i)		0,00	0,00	0,00	0,00	0,00	0,00
FILIERE POLICE (j)		0,00	0,00	0,00	0,00	0,00	0,00
EMPLOIS NON CITES (k) (5)		0,00	0,00	0,00	0,00	0,00	0,00
TOTAL GENERAL (b + c + d + e + f + g + h + i + j + k)		4 327,00	0,00	4 327,00	3 771,93	519,14	4 291,07

(1) Les grades ou emplois sont désignés conformément à la circulaire n° NOR : INTB9500102C du 23 mars 1995. Les emplois fonctionnels sont également comptabilisés dans leur filière d'origine.

(2) Catégories : A, B ou C.

(3) Emplois budgétaires créés par l'assemblée délibérante. Les emplois permanents à temps complet sont comptabilisés pour une unité, les emplois à temps non complet sont comptabilisés à hauteur de la quotité de travail prévue par la délibération créant l'emploi.

(4) Equivalent temps plein annuel travaillé (ETPT). Le décompte est proportionnel à l'activité des agents, mesurée par leur quotité de temps de travail et par leur période d'activité sur l'année :

ETPT = Effectifs physiques * quotité de temps de travail * période d'activité dans l'année

Exemple : un agent à temps plein (quotité de travail = 100 %) présent toute l'année correspond à 1 ETPT ; un agent à temps partiel, à 80 % (quotité de travail = 80 %) présent toute l'année correspond à 0,8 ETPT ; un agent à temps partiel, à 80 % (quotité de travail = 80 %) présent la moitié de l'année (ex : CDD de 6 mois, recrutement à mi-année) correspond à 0,4 ETPT (0,8 * 6 / 12).

(5) Par exemple : emplois dont les missions ne correspondent pas à un cadre d'emploi existant, « emplois spécifiques » régis par l'article 139 ter de la loi n° 84-53 du 26 janvier 1984 etc.

IV – ANNEXES	IV
AUTRES ELEMENTS D'INFORMATIONS – ETAT DU PERSONNEL AU 31/12/N	D1.1

D1.1 – ETAT DU PERSONNEL AU 31/12/N (suite)

AGENTS NON TITULAIRES EN FONCTION AU 31/12/N	CATEGORIES (1)	SECTEUR (2)	REMUNERATION (3)		CONTRAT	
			Indice (8)	Euros	Fondement du contrat (4)	Nature du contrat (5)
Agents occupant un emploi permanent (6)				0,00		
ADJOINT ADMINISTRATIF	C	ADM	367	0,00	3-1 Remplacement	CDD contrat à durée déterminée
ADJOINT ADMINISTRATIF	C	ADM	367	0,00	3-1 Remplacement	CDD contrat à durée déterminée
ADJOINT TECHNIQUE	C	TECH	367	0,00	3-1 Remplacement	CDD contrat à durée déterminée
ADJOINT TECHNIQUE	C	TECH	367	0,00	3-1 Remplacement	CDD contrat à durée déterminée
ADJOINT TECHNIQUE	C	TECH	367	0,00	3-1 Remplacement	CDD contrat à durée déterminée
ADJOINT TECHNIQUE	C	TECH	367	0,00	3-1 Remplacement	CDD contrat à durée déterminée
ADJOINT TECHNIQUE	C	TECH	367	0,00	3-1 Remplacement	CDD contrat à durée déterminée
ADJOINT TECHNIQUE	C	TECH	367	0,00	3-1 Remplacement	CDD contrat à durée déterminée
ADJOINT TECHNIQUE	C	TECH	367	0,00	3-1 Remplacement	CDD contrat à durée déterminée
ADJOINT TECHNIQUE	C	TECH	367	0,00	3-1 Remplacement	CDD contrat à durée déterminée
ADJOINT TECHNIQUE	C	TECH	367	0,00	3-1 Remplacement	CDD contrat à durée déterminée
ADJOINT TECHNIQUE	C	TECH	367	0,00	3-1 Remplacement	CDD contrat à durée déterminée
ADJOINT TECHNIQUE	C	TECH	367	0,00	3-1 Remplacement	CDD contrat à durée déterminée
ADJOINT TECHNIQUE	C	TECH	367	0,00	3-1 Remplacement	CDD contrat à durée déterminée
ADJOINT TECHNIQUE	C	TECH	367	0,00	3-1 Remplacement	CDD contrat à durée déterminée
ADJOINT TECHNIQUE	C	TECH	367	0,00	3-1 Remplacement	CDD contrat à durée déterminée
ADJOINT TECHNIQUE	C	TECH	367	0,00	3-1 Remplacement	CDD contrat à durée déterminée
ADJOINT TECHNIQUE	C	TECH	367	0,00	3-1 Remplacement	CDD contrat à durée déterminée
ADJOINT TECHNIQUE	C	TECH	367	0,00	3-1 Remplacement	CDD contrat à durée déterminée
ADJOINT TECHNIQUE	C	TECH	367	0,00	3-1 Remplacement	CDD contrat à durée déterminée

AGENTS NON TITULAIRES EN FONCTION AU 31/12/N	CATEGORIES (1)	SECTEUR (2)	REMUNERATION (3)		CONTRAT	
			Indice (8)	Euros	Fondement du contrat (4)	Nature du contrat (5)
ADJOINT TECHNIQUE	C	TECH	367	0,00	3-2 Vacance de poste	CDD contrat à durée déterminée
ADJOINT TECHNIQUE	C	TECH	367	0,00	3-2 Vacance de poste	CDD contrat à durée déterminée
ADJOINT TECHNIQUE	C	TECH	367	0,00	3-2 Vacance de poste	CDD contrat à durée déterminée
ADJOINT TECHNIQUE	C	TECH	367	0,00	3-2 Vacance de poste	CDD contrat à durée déterminée
ADJOINT TECHNIQUE	C	TECH	367	0,00	3-2 Vacance de poste	CDD contrat à durée déterminée
ADJOINT TECHNIQUE	C	TECH	367	0,00	3-2 Vacance de poste	CDD contrat à durée déterminée
ADJOINT TECHNIQUE	C	TECH	367	0,00	3-2 Vacance de poste	CDD contrat à durée déterminée
ADJOINT TECHNIQUE	C	TECH	367	0,00	3-2 Vacance de poste	CDD contrat à durée déterminée
ADJOINT TECHNIQUE	C	TECH	367	0,00	3-2 Vacance de poste	CDD contrat à durée déterminée
ADJOINT TECHNIQUE	C	TECH	367	0,00	3-2 Vacance de poste	CDD contrat à durée déterminée
ADJOINT TECHNIQUE	C	TECH	367	0,00	3-2 Vacance de poste	CDD contrat à durée déterminée
ADJOINT TECHNIQUE	C	TECH	367	0,00	3-2 Vacance de poste	CDD contrat à durée déterminée
ADJOINT TECHNIQUE	C	TECH	367	0,00	3-2 Vacance de poste	CDD contrat à durée déterminée
ADJOINT TECHNIQUE	C	TECH	367	0,00	3-2 Vacance de poste	CDD contrat à durée déterminée
ADJOINT TECHNIQUE	C	TECH	367	0,00	3-2 Vacance de poste	CDD contrat à durée déterminée
ADJOINT TECHNIQUE	C	TECH	374	0,00	38 Travailleur handicapé	CDD contrat à durée déterminée
ADJOINT TECHNIQUE	C	TECH	367	0,00	38 Travailleur handicapé	CDD contrat à durée déterminée
ADJOINT TECHNIQUE PPAL 2E CL	C	TECH	430	0,00	3-3-2° CDD	CDD contrat à durée déterminée
ADJOINT TECHNIQUE PPAL 2E CL	C	TECH	396	0,00	3-3-2° CDD	CDD contrat à durée déterminée
ADMINISTRATEUR HORS CLASSE	A	ADM	HEA - Chevron 2	0,00	3-4 CDI	CDI contrat à durée indéterminée
ADMINISTRATEUR HORS CLASSE	A	ADM	HEA - Chevron 3	0,00	3-4 CDI	CDI contrat à durée indéterminée
ADMINISTRATEUR HORS CLASSE	A	ADM	HEA - Chevron 1	0,00	3-4 CDI	CDI contrat à durée indéterminée
ADMINISTRATEUR HORS CLASSE	A	ADM	HEA - Chevron 2	0,00	3-4 CDI	CDI contrat à durée indéterminée
ASSISTANT CONSERVATION	B	CULT	389	0,00	3-3-2° CDD	CDD contrat à durée déterminée
ASSISTANT CONSERVATION	B	CULT	395	0,00	3-3-2° CDD	CDD contrat à durée déterminée

AGENTS NON TITULAIRES EN FONCTION AU 31/12/N	CATEGORIES (1)	SECTEUR (2)	REMUNERATION (3)		CONTRAT	
			Indice (8)	Euros	Fondement du contrat (4)	Nature du contrat (5)
ASSISTANT CONSERVATION	B	CULT	389	0,00	3-3-2° CDD	CDD contrat à durée déterminée
ATTACHE	A	ADM	499	0,00	3-3-2° CDD	CDD contrat à durée déterminée
ATTACHE	A	ADM	567	0,00	3-3-2° CDD	CDD contrat à durée déterminée
ATTACHE	A	ADM	499	0,00	3-3-2° CDD	CDD contrat à durée déterminée
ATTACHE	A	ADM	821	0,00	3-4 CDI	CDI contrat à durée indéterminée
ATTACHE	A	ADM	611	0,00	3-4 CDI	CDI contrat à durée indéterminée
ATTACHE	A	ADM	732	0,00	3-4 CDI	CDI contrat à durée indéterminée
ATTACHE	A	ADM	567	0,00	3-4 CDI	CDI contrat à durée indéterminée
ATTACHE	A	ADM	444	0,00	3-1 Remplacement	CDD contrat à durée déterminée
ATTACHE	A	ADM	444	0,00	3-1 Remplacement	CDD contrat à durée déterminée
ATTACHE	A	ADM	444	0,00	3-1 Remplacement	CDD contrat à durée déterminée
ATTACHE	A	ADM	444	0,00	3-1 Remplacement	CDD contrat à durée déterminée
ATTACHE	A	ADM	444	0,00	3-1 Remplacement	CDD contrat à durée déterminée
ATTACHE	A	ADM	444	0,00	3-2 Vacance de poste	CDD contrat à durée déterminée
ATTACHE	A	ADM	567	0,00	3-3-2° CDD	CDD contrat à durée déterminée
ATTACHE	A	ADM	499	0,00	3-3-2° CDD	CDD contrat à durée déterminée
ATTACHE	A	ADM	499	0,00	3-3-2° CDD	CDD contrat à durée déterminée
ATTACHE	A	ADM	499	0,00	3-3-2° CDD	CDD contrat à durée déterminée
ATTACHE	A	ADM	499	0,00	3-3-2° CDD	CDD contrat à durée déterminée
ATTACHE	A	ADM	525	0,00	3-3-2° CDD	CDD contrat à durée déterminée
ATTACHE	A	ADM	469	0,00	3-3-2° CDD	CDD contrat à durée déterminée
ATTACHE	A	ADM	499	0,00	3-3-2° CDD	CDD contrat à durée déterminée
ATTACHE	A	ADM	611	0,00	3-3-2° CDD	CDD contrat à durée déterminée
ATTACHE	A	ADM	499	0,00	3-3-2° CDD	CDD contrat à durée déterminée

AGENTS NON TITULAIRES EN FONCTION AU 31/12/N	CATEGORIES (1)	SECTEUR (2)	REMUNERATION (3)		CONTRAT	
			Indice (8)	Euros	Fondement du contrat (4)	Nature du contrat (5)
ATTACHE	A	ADM	444	0,00	3-3-2° CDD	CDD contrat à durée déterminée
ATTACHE	A	ADM	732	0,00	3-3-2° CDD	CDD contrat à durée déterminée
ATTACHE	A	ADM	499	0,00	3-3-2° CDD	CDD contrat à durée déterminée
ATTACHE	A	ADM	778	0,00	3-3-2° CDD	CDD contrat à durée déterminée
ATTACHE	A	ADM	499	0,00	3-3-2° CDD	CDD contrat à durée déterminée
ATTACHE	A	ADM	525	0,00	3-3-2° CDD	CDD contrat à durée déterminée
ATTACHE	A	ADM	653	0,00	3-3-2° CDD	CDD contrat à durée déterminée
ATTACHE	A	ADM	469	0,00	3-3-2° CDD	CDD contrat à durée déterminée
ATTACHE	A	ADM	525	0,00	3-3-2° CDD	CDD contrat à durée déterminée
ATTACHE	A	ADM	499	0,00	3-3-2° CDD	CDD contrat à durée déterminée
ATTACHE	A	ADM	469	0,00	3-3-2° CDD	CDD contrat à durée déterminée
ATTACHE	A	ADM	469	0,00	3-3-2° CDD	CDD contrat à durée déterminée
ATTACHE	A	ADM	525	0,00	3-3-2° CDD	CDD contrat à durée déterminée
ATTACHE	A	ADM	778	0,00	3-3-2° CDD	CDD contrat à durée déterminée
ATTACHE	A	ADM	778	0,00	3-3-2° CDD	CDD contrat à durée déterminée
ATTACHE	A	ADM	611	0,00	3-3-2° CDD	CDD contrat à durée déterminée
ATTACHE	A	ADM	444	0,00	3-3-2° CDD	CDD contrat à durée déterminée
ATTACHE	A	ADM	567	0,00	3-3-2° CDD	CDD contrat à durée déterminée
ATTACHE	A	ADM	444	0,00	3-3-2° CDD	CDD contrat à durée déterminée
ATTACHE	A	ADM	444	0,00	3-3-2° CDD	CDD contrat à durée déterminée
ATTACHE	A	ADM	525	0,00	3-3-2° CDD	CDD contrat à durée déterminée
ATTACHE	A	ADM	499	0,00	3-3-2° CDD	CDD contrat à durée déterminée
ATTACHE	A	ADM	499	0,00	3-3-2° CDD	CDD contrat à durée déterminée
ATTACHE	A	ADM	525	0,00	3-3-2° CDD	CDD contrat à durée déterminée

AGENTS NON TITULAIRES EN FONCTION AU 31/12/N	CATEGORIES (1)	SECTEUR (2)	REMUNERATION (3)		CONTRAT	
			Indice (8)	Euros	Fondement du contrat (4)	Nature du contrat (5)
ATTACHE	A	ADM	469	0,00	3-3-2° CDD	CDD contrat à durée déterminée
ATTACHE	A	ADM	469	0,00	3-3-2° CDD	CDD contrat à durée déterminée
ATTACHE	A	ADM	444	0,00	3-3-2° CDD	CDD contrat à durée déterminée
ATTACHE	A	ADM	444	0,00	3-3-2° CDD	CDD contrat à durée déterminée
ATTACHE	A	ADM	444	0,00	3-3-2° CDD	CDD contrat à durée déterminée
ATTACHE	A	ADM	469	0,00	3-3-2° CDD	CDD contrat à durée déterminée
ATTACHE	A	ADM	444	0,00	3-3-2° CDD	CDD contrat à durée déterminée
ATTACHE	A	ADM	469	0,00	3-3-2° CDD	CDD contrat à durée déterminée
ATTACHE	A	ADM	444	0,00	3-3-2° CDD	CDD contrat à durée déterminée
ATTACHE	A	ADM	567	0,00	3-3-2° CDD	CDD contrat à durée déterminée
ATTACHE	A	ADM	444	0,00	3-3-2° CDD	CDD contrat à durée déterminée
ATTACHE	A	ADM	611	0,00	3-3-2° CDD	CDD contrat à durée déterminée
ATTACHE	A	ADM	499	0,00	3-3-2° CDD	CDD contrat à durée déterminée
ATTACHE	A	ADM	525	0,00	3-3-2° CDD	CDD contrat à durée déterminée
ATTACHE	A	ADM	444	0,00	3-3-2° CDD	CDD contrat à durée déterminée
ATTACHE	A	ADM	653	0,00	3-3-2° CDD	CDD contrat à durée déterminée
ATTACHE	A	ADM	567	0,00	3-3-2° CDD	CDD contrat à durée déterminée
ATTACHE	A	ADM	469	0,00	3-3-2° CDD	CDD contrat à durée déterminée
ATTACHE	A	ADM	653	0,00	3-3-2° CDD	CDD contrat à durée déterminée
ATTACHE	A	ADM	469	0,00	3-3-2° CDD	CDD contrat à durée déterminée
ATTACHE	A	ADM	525	0,00	3-3-2° CDD	CDD contrat à durée déterminée
ATTACHE	A	ADM	469	0,00	3-3-2° CDD	CDD contrat à durée déterminée
ATTACHE	A	ADM	499	0,00	3-3-2° CDD	CDD contrat à durée déterminée
ATTACHE	A	ADM	653	0,00	3-3-2° CDD	CDD contrat à durée déterminée

AGENTS NON TITULAIRES EN FONCTION AU 31/12/N	CATEGORIES (1)	SECTEUR (2)	REMUNERATION (3)		CONTRAT	
			Indice (8)	Euros	Fondement du contrat (4)	Nature du contrat (5)
ATTACHE	A	ADM	499	0,00	3-3-2° CDD	CDD contrat à durée déterminée
ATTACHE	A	ADM	693	0,00	3-4 CDI	CDI contrat à durée indéterminée
ATTACHE	A	ADM	693	0,00	3-4 CDI	CDI contrat à durée indéterminée
ATTACHE	A	ADM	693	0,00	3-4 CDI	CDI contrat à durée indéterminée
ATTACHE	A	ADM	732	0,00	3-4 CDI	CDI contrat à durée indéterminée
ATTACHE	A	ADM	778	0,00	3-4 CDI	CDI contrat à durée indéterminée
ATTACHE	A	ADM	525	0,00	3-4 CDI	CDI contrat à durée indéterminée
ATTACHE	A	ADM	653	0,00	3-4 CDI	CDI contrat à durée indéterminée
ATTACHE	A	ADM	567	0,00	3-4 CDI	CDI contrat à durée indéterminée
ATTACHE	A	ADM	653	0,00	3-4 CDI	CDI contrat à durée indéterminée
ATTACHE	A	ADM	525	0,00	3-4 CDI	CDI contrat à durée indéterminée
ATTACHE	A	ADM	732	0,00	3-4 CDI	CDI contrat à durée indéterminée
ATTACHE	A	ADM	821	0,00	3-4 CDI	CDI contrat à durée indéterminée
ATTACHE	A	ADM	525	0,00	3-4 CDI	CDI contrat à durée indéterminée
ATTACHE	A	ADM	821	0,00	3-4 CDI	CDI contrat à durée indéterminée
ATTACHE	A	ADM	611	0,00	3-4 CDI	CDI contrat à durée indéterminée
ATTACHE	A	ADM	525	0,00	3-4 CDI	CDI contrat à durée indéterminée
ATTACHE	A	ADM	821	0,00	3-4 CDI	CDI contrat à durée indéterminée
ATTACHE	A	ADM	611	0,00	3-4 CDI	CDI contrat à durée indéterminée
ATTACHE	A	ADM	567	0,00	3-4 CDI	CDI contrat à durée indéterminée
ATTACHE CONSERV.PAT	A	CULT	525	0,00	3-4 CDI	CDI contrat à durée indéterminée
ATTACHE HORS CLASSE	A	ADM	HEA - Chevron 1	0,00	3-3-2° CDD	CDD contrat à durée déterminée
ATTACHE HORS CLASSE	A	ADM	HEA - Chevron 1	0,00	3-4 CDI	CDI contrat à durée indéterminée
ATTACHE PRINCIPAL	A	ADM	946	0,00	3-4 CDI	CDI contrat à durée indéterminée

AGENTS NON TITULAIRES EN FONCTION AU 31/12/N	CATEGORIES (1)	SECTEUR (2)	REMUNERATION (3)		CONTRAT	
			Indice (8)	Euros	Fondement du contrat (4)	Nature du contrat (5)
ATTACHE PRINCIPAL	A	ADM	843	0,00	3-4 CDI	CDI contrat à durée indéterminée
ATTACHE PRINCIPAL	A	ADM	693	0,00	3-3-2° CDD	CDD contrat à durée déterminée
ATTACHE PRINCIPAL	A	ADM	843	0,00	3-4 CDI	CDI contrat à durée indéterminée
ATTACHE PRINCIPAL	A	ADM	995	0,00	3-4 CDI	CDI contrat à durée indéterminée
ATTACHE PRINCIPAL	A	ADM	995	0,00	3-4 CDI	CDI contrat à durée indéterminée
ATTACHE PRINCIPAL	A	ADM	946	0,00	3-4 CDI	CDI contrat à durée indéterminée
ATTACHE PRINCIPAL	A	ADM	791	0,00	3-4 CDI	CDI contrat à durée indéterminée
ATTACHE PRINCIPAL	A	ADM	946	0,00	3-4 CDI	CDI contrat à durée indéterminée
ATTACHE PRINCIPAL	A	ADM	1015	0,00	3-4 CDI	CDI contrat à durée indéterminée
DIRECTEUR	A	ADM	857	0,00	3-4 CDI	CDI contrat à durée indéterminée
DIRECTEUR	A	ADM	1020	0,00	3-4 CDI	CDI contrat à durée indéterminée
DIRECTEUR	A	ADM	857	0,00	3-4 CDI	CDI contrat à durée indéterminée
DIRECTEUR	A	ADM	857	0,00	3-4 CDI	CDI contrat à durée indéterminée
INGENIEUR	A	TECH	611	0,00	3-4 CDI	CDI contrat à durée indéterminée
INGENIEUR	A	TECH	646	0,00	3-4 CDI	CDI contrat à durée indéterminée
INGENIEUR	A	TECH	518	0,00	3-3-2° CDD	CDD contrat à durée déterminée
INGENIEUR	A	TECH	518	0,00	3-3-2° CDD	CDD contrat à durée déterminée
INGENIEUR	A	TECH	518	0,00	3-3-2° CDD	CDD contrat à durée déterminée
INGENIEUR	A	TECH	821	0,00	3-3-2° CDD	CDD contrat à durée déterminée
INGENIEUR	A	TECH	484	0,00	3-3-2° CDD	CDD contrat à durée déterminée
INGENIEUR	A	TECH	444	0,00	3-3-2° CDD	CDD contrat à durée déterminée
INGENIEUR	A	TECH	484	0,00	3-3-2° CDD	CDD contrat à durée déterminée
INGENIEUR	A	TECH	484	0,00	3-3-2° CDD	CDD contrat à durée déterminée
INGENIEUR	A	TECH	697	0,00	3-3-2° CDD	CDD contrat à durée déterminée

AGENTS NON TITULAIRES EN FONCTION AU 31/12/N	CATEGORIES (1)	SECTEUR (2)	REMUNERATION (3)		CONTRAT	
			Indice (8)	Euros	Fondement du contrat (4)	Nature du contrat (5)
INGENIEUR	A	TECH	444	0,00	3-3-2° CDD	CDD contrat à durée déterminée
INGENIEUR	A	TECH	484	0,00	3-3-2° CDD	CDD contrat à durée déterminée
INGENIEUR	A	TECH	565	0,00	3-3-2° CDD	CDD contrat à durée déterminée
INGENIEUR	A	TECH	821	0,00	3-3-2° CDD	CDD contrat à durée déterminée
INGENIEUR	A	TECH	697	0,00	3-3-2° CDD	CDD contrat à durée déterminée
INGENIEUR	A	TECH	739	0,00	3-3-2° CDD	CDD contrat à durée déterminée
INGENIEUR	A	TECH	821	0,00	3-3-2° CDD	CDD contrat à durée déterminée
INGENIEUR	A	TECH	821	0,00	3-3-2° CDD	CDD contrat à durée déterminée
INGENIEUR	A	TECH	774	0,00	3-4 CDI	CDI contrat à durée indéterminée
INGENIEUR	A	TECH	611	0,00	3-4 CDI	CDI contrat à durée indéterminée
INGENIEUR	A	TECH	646	0,00	3-4 CDI	CDI contrat à durée indéterminée
INGENIEUR EN CHEF	A	TECH	977	0,00	3-4 CDI	CDI contrat à durée indéterminée
INGENIEUR EN CHEF	A	TECH	977	0,00	3-4 CDI	CDI contrat à durée indéterminée
INGENIEUR EN CHEF HORS CLASSE	A	TECH	1027	0,00	3-4 CDI	CDI contrat à durée indéterminée
INGENIEUR PRINCIPAL	A	TECH	896	0,00	3-3-2° CDD	CDD contrat à durée déterminée
INGENIEUR PRINCIPAL	A	TECH	896	0,00	3-4 CDI	CDI contrat à durée indéterminée
PSYCHOLOGUE CLASSE NORMALE	A	MS	712	0,00	3-3-2° CDD	CDD contrat à durée déterminée
REDACTEUR	B	ADM	415	0,00	3-3-2° CDD	CDD contrat à durée déterminée
REDACTEUR	B	ADM	389	0,00	3-1 Remplacement	CDD contrat à durée déterminée
REDACTEUR	B	ADM	389	0,00	3-1 Remplacement	CDD contrat à durée déterminée
REDACTEUR	B	ADM	389	0,00	3-2 Vacance de poste	CDD contrat à durée déterminée
REDACTEUR	B	ADM	500	0,00	3-2 Vacance de poste	CDD contrat à durée déterminée
REDACTEUR	B	ADM	397	0,00	3-3-2° CDD	CDD contrat à durée déterminée
REDACTEUR	B	ADM	478	0,00	3-3-2° CDD	CDD contrat à durée déterminée

AGENTS NON TITULAIRES EN FONCTION AU 31/12/N	CATEGORIES (1)	SECTEUR (2)	REMUNERATION (3)		CONTRAT	
			Indice (8)	Euros	Fondement du contrat (4)	Nature du contrat (5)
REDACTEUR	B	ADM	389	0,00	3-3-2° CDD	CDD contrat à durée déterminée
REDACTEUR	B	ADM	389	0,00	3-3-2° CDD	CDD contrat à durée déterminée
REDACTEUR	B	ADM	397	0,00	3-3-2° CDD	CDD contrat à durée déterminée
REDACTEUR	B	ADM	431	0,00	3-3-2° CDD	CDD contrat à durée déterminée
REDACTEUR	B	ADM	415	0,00	3-3-2° CDD	CDD contrat à durée déterminée
REDACTEUR	B	ADM	389	0,00	3-3-2° CDD	CDD contrat à durée déterminée
REDACTEUR	B	ADM	389	0,00	3-3-2° CDD	CDD contrat à durée déterminée
REDACTEUR	B	ADM	500	0,00	3-3-2° CDD	CDD contrat à durée déterminée
REDACTEUR	B	ADM	401	0,00	3-3-2° CDD	CDD contrat à durée déterminée
REDACTEUR	B	ADM	395	0,00	3-3-2° CDD	CDD contrat à durée déterminée
REDACTEUR	B	ADM	389	0,00	3-3-2° CDD	CDD contrat à durée déterminée
REDACTEUR	B	ADM	513	0,00	3-4 CDI	CDI contrat à durée indéterminée
REDACTEUR	B	ADM	538	0,00	3-4 CDI	CDI contrat à durée indéterminée
REDACTEUR	B	ADM	431	0,00	3-4 CDI	CDI contrat à durée indéterminée
REDACTEUR PRINCIPAL 1CL	B	ADM	573	0,00	3-4 CDI	CDI contrat à durée indéterminée
TECHNICIEN	B	TECH	401	0,00	3-3-2° CDD	CDD contrat à durée déterminée
TECHNICIEN	B	TECH	415	0,00	3-3-2° CDD	CDD contrat à durée déterminée
TECHNICIEN	B	TECH	389	0,00	3-3-2° CDD	CDD contrat à durée déterminée
TECHNICIEN	B	TECH	431	0,00	3-3-2° CDD	CDD contrat à durée déterminée
TECHNICIEN	B	TECH	389	0,00	3-3-2° CDD	CDD contrat à durée déterminée
TECHNICIEN	B	TECH	478	0,00	3-3-2° CDD	CDD contrat à durée déterminée
TECHNICIEN	B	TECH	452	0,00	3-3-2° CDD	CDD contrat à durée déterminée
TECHNICIEN	B	TECH	452	0,00	3-3-2° CDD	CDD contrat à durée déterminée
TECHNICIEN	B	TECH	389	0,00	3-3-2° CDD	CDD contrat à durée déterminée

AGENTS NON TITULAIRES EN FONCTION AU 31/12/N	CATEGORIES (1)	SECTEUR (2)	REMUNERATION (3)		CONTRAT	
			Indice (8)	Euros	Fondement du contrat (4)	Nature du contrat (5)
TECHNICIEN	B	TECH	500	0,00	3-3-2° CDD	CDD contrat à durée déterminée
TECHNICIEN	B	TECH	389	0,00	3-3-2° CDD	CDD contrat à durée déterminée
TECHNICIEN	B	TECH	500	0,00	3-3-2° CDD	CDD contrat à durée déterminée
TECHNICIEN	B	TECH	478	0,00	3-3-2° CDD	CDD contrat à durée déterminée
TECHNICIEN	B	TECH	389	0,00	3-3-2° CDD	CDD contrat à durée déterminée
TECHNICIEN	B	TECH	563	0,00	3-3-2° CDD	CDD contrat à durée déterminée
TECHNICIEN	B	TECH	415	0,00	3-4 CDI	CDI contrat à durée indéterminée
TECHNICIEN	B	TECH	452	0,00	3-4 CDI	CDI contrat à durée indéterminée
TECHNICIEN PRINCIPAL 1CL	B	TECH	707	0,00	3-4 CDI	CDI contrat à durée indéterminée
Agents occupant un emploi non permanent (7)				0,00		
ADJOINT ADMINISTRATIF	C	ADM	367	0,00	3-a° Besoin occasionnel	CDD contrat à durée déterminée
ADJOINT ADMINISTRATIF	C	ADM	367	0,00	3-a° Besoin occasionnel	CDD contrat à durée déterminée
ADJOINT ADMINISTRATIF	C	ADM	367	0,00	3-a° Besoin occasionnel	CDD contrat à durée déterminée
ADJOINT ADMINISTRATIF	C	ADM	367	0,00	3-a° Besoin occasionnel	CDD contrat à durée déterminée
ADJOINT ADMINISTRATIF	C	ADM	367	0,00	3-a° Besoin occasionnel	CDD contrat à durée déterminée
ADJOINT ADMINISTRATIF	C	ADM	367	0,00	3-a° Besoin occasionnel	CDD contrat à durée déterminée
ADJOINT ADMINISTRATIF	C	ADM	367	0,00	3-a° Besoin occasionnel	CDD contrat à durée déterminée
ADJOINT ADMINISTRATIF	C	ADM	367	0,00	3-a° Besoin occasionnel	CDD contrat à durée déterminée
ADJOINT ADMINISTRATIF	C	ADM	367	0,00	3-a° Besoin occasionnel	CDD contrat à durée déterminée
ADJOINT ADMINISTRATIF	C	ADM	367	0,00	A Contrat de projet	CDD contrat à durée déterminée
ADJOINT ADMINISTRATIF	C	ADM	367	0,00	A Contrat de projet	CDD contrat à durée déterminée
ADJOINT ADMINISTRATIF	C	ADM	368	0,00	A Contrat de projet	CDD contrat à durée déterminée
ADJOINT ADMINISTRATIF PPAL 2E	C	ADM	396	0,00	A Contrat de projet	CDD contrat à durée déterminée
ADJOINT PATRIMOINE	C	CULT	367	0,00	3-b Besoin saisonnier	CDD contrat à durée déterminée
ADJOINT TECHNIQUE	C	TECH	367	0,00	3-a° Besoin occasionnel	CDD contrat à durée déterminée

AGENTS NON TITULAIRES EN FONCTION AU 31/12/N	CATEGORIES (1)	SECTEUR (2)	REMUNERATION (3)		CONTRAT	
			Indice (8)	Euros	Fondement du contrat (4)	Nature du contrat (5)
Collaborateur de cabinet		ADM	1010	0,00	110 Collaborateur de cabinet	CDI contrat à durée indéterminée
Collaborateur de cabinet		ADM	816	0,00	110 Collaborateur de cabinet	CDI contrat à durée indéterminée
Collaborateur de cabinet		ADM	1011	0,00	110 Collaborateur de cabinet	CDI contrat à durée indéterminée
Collaborateur de cabinet		ADM	945	0,00	110 Collaborateur de cabinet	CDI contrat à durée indéterminée
Collaborateur de cabinet		ADM	971	0,00	110 Collaborateur de cabinet	CDI contrat à durée indéterminée
Collaborateur de cabinet		ADM	528	0,00	110 Collaborateur de cabinet	CDI contrat à durée indéterminée
Collaborateur de groupe d'élus	A	ADM	593	0,00	110-1 Collaborateur de groupes d'élus	CDD contrat à durée déterminée
Collaborateur de groupe d'élus	A	ADM	444	0,00	110-1 Collaborateur de groupes d'élus	CDD contrat à durée déterminée
Collaborateur de groupe d'élus	A	ADM	444	0,00	110-1 Collaborateur de groupes d'élus	CDD contrat à durée déterminée
Collaborateur de groupe d'élus	A	ADM	444	0,00	110-1 Collaborateur de groupes d'élus	CDD contrat à durée déterminée
Collaborateur de groupe d'élus	A	ADM	444	0,00	110-1 Collaborateur de groupes d'élus	CDD contrat à durée déterminée
Collaborateur de groupe d'élus	A	ADM	444	0,00	110-1 Collaborateur de groupes d'élus	CDD contrat à durée déterminée
Collaborateur de groupe d'élus	A	ADM	444	0,00	110-1 Collaborateur de groupes d'élus	CDD contrat à durée déterminée
Collaborateur de groupe d'élus	A	ADM	444	0,00	110-1 Collaborateur de groupes d'élus	CDD contrat à durée déterminée
Collaborateur de groupe d'élus	A	ADM	444	0,00	110-1 Collaborateur de groupes d'élus	CDD contrat à durée déterminée
Collaborateur de groupe d'élus	A	ADM	444	0,00	110-1 Collaborateur de groupes d'élus	CDD contrat à durée déterminée
Collaborateur de groupe d'élus	B	ADM	389	0,00	110-1 Collaborateur de groupes d'élus	CDD contrat à durée déterminée
Collaborateur de groupe d'élus	B	ADM	389	0,00	110-1 Collaborateur de groupes d'élus	CDD contrat à durée déterminée
Collaborateur de groupe d'élus	B	ADM	389	0,00	110-1 Collaborateur de groupes d'élus	CDD contrat à durée déterminée
INGENIEUR	A	TECH	518	0,00	A Contrat de projet	CDD contrat à durée déterminée
INGENIEUR	A	TECH	518	0,00	A Contrat de projet	CDD contrat à durée déterminée
INGENIEUR	A	TECH	444	0,00	A Contrat de projet	CDD contrat à durée déterminée
INGENIEUR	A	TECH	484	0,00	A Contrat de projet	CDD contrat à durée déterminée
INGENIEUR	A	TECH	774	0,00	A Contrat de projet	CDD contrat à durée déterminée

AGENTS NON TITULAIRES EN FONCTION AU 31/12/N	CATEGORIES (1)	SECTEUR (2)	REMUNERATION (3)		CONTRAT	
			Indice (8)	Euros	Fondement du contrat (4)	Nature du contrat (5)
INGENIEUR	A	TECH	484	0,00	A Contrat de projet	CDD contrat à durée déterminée
INGENIEUR	A	TECH	565	0,00	A Contrat de projet	CDD contrat à durée déterminée
REDACTEUR	B	ADM	389	0,00	A Contrat de projet	CDD contrat à durée déterminée
REDACTEUR	B	ADM	389	0,00	3-a° Besoin occasionnel	CDD contrat à durée déterminée
REDACTEUR	B	ADM	395	0,00	A Contrat de projet	CDD contrat à durée déterminée
REDACTEUR	B	ADM	389	0,00	A Contrat de projet	CDD contrat à durée déterminée
REDACTEUR	B	ADM	389	0,00	A Contrat de projet	CDD contrat à durée déterminée
REDACTEUR	B	ADM	389	0,00	A Contrat de projet	CDD contrat à durée déterminée
REDACTEUR	B	ADM	389	0,00	A Contrat de projet	CDD contrat à durée déterminée
REDACTEUR	B	ADM	389	0,00	A Contrat de projet	CDD contrat à durée déterminée
REDACTEUR	B	ADM	389	0,00	A Contrat de projet	CDD contrat à durée déterminée
REDACTEUR	B	ADM	389	0,00	A Contrat de projet	CDD contrat à durée déterminée
REDACTEUR	B	ADM	389	0,00	A Contrat de projet	CDD contrat à durée déterminée
REDACTEUR	B	ADM	389	0,00	A Contrat de projet	CDD contrat à durée déterminée
REDACTEUR	B	ADM	389	0,00	A Contrat de projet	CDD contrat à durée déterminée
REDACTEUR	B	ADM	395	0,00	A Contrat de projet	CDD contrat à durée déterminée
REDACTEUR	B	ADM	395	0,00	A Contrat de projet	CDD contrat à durée déterminée
TECHNICIEN	B	TECH	401	0,00	A Contrat de projet	CDD contrat à durée déterminée
TOTAL GENERAL				0,00		

(1) CATEGORIES: A, B et C.

(2) SECTEUR ADM : Administratif.
 TECH : Technique.
 URB : Urbanisme (dont aménagement urbain).
 S : Social.
 MS : Médico-social.
 MT : Médico-technique.
 SP : Sportif.
 CULT : Culturel
 ANIM : Animation.
 PM : Police.
 OTR : Missions non rattachables à une filière.

(3) REMUNERATION : Référence à un indice brut (indiquer le niveau de l'indice brut) de la fonction publique ou en euros annuels bruts (indiquer l'ensemble des éléments de la rémunération brute annuelle).

(4) CONTRAT : Motif du contrat (loi du 26 janvier 1984 modifiée) :
 3-a° : article 3, 1er alinéa : accroissement temporaire d'activité.
 3-b : article 3, 2ème alinéa : accroissement saisonnier d'activité.
 3-1 : remplacement d'un fonctionnaire autorisé à servir à temps partiel ou indisponible (maladie, maternité...).
 3-2 : vacance temporaire d'un emploi.

Région Bourgogne-Franche-Comté - Budget principal - CA - 2022

3-3-1° : absence de cadre d'emplois de fonctionnaires susceptibles d'assurer les fonctions correspondantes.

3-3-2° : emplois du niveau de la catégorie A lorsque les besoins des services ou la nature des fonctions le justifient.

3-3-3° : emplois de secrétaire de mairie des communes de moins de 1 000 habitants et de secrétaire des groupements composés de communes dont la population moyenne est inférieure à ce seuil.

3-3-4° : emplois à temps non complet des communes de moins de 1 000 habitants et des groupements composés de communes dont la population moyenne est inférieure à ce seuil, lorsque la quotité de temps de travail est inférieure à 50 %.

3-3-5° : emplois des communes de moins de 2 000 habitants et des groupements de communes de moins de 10 000 habitants dont la création ou la suppression dépend de la décision d'une autorité qui s'impose à la collectivité ou à l'établissement en matière de création, de changement de périmètre ou de suppression d'un service public.

3-4 : article 21 de la loi n° 2012-347 : contrat à durée indéterminée obligatoirement proposée à un agent contractuel.

38 : article 38 travailleurs handicapés catégorie C.

47 : article 47 recrutements directs sur emplois fonctionnaires

110 : article 110 collaborateurs de groupes de cabinets.

110-1 : collaborateurs de groupes d'élus.

A : autres (préciser).

(5) Indiquer si l'agent contractuel est titulaire d'un contrat à durée déterminée (CDD) ou d'un contrat à durée indéterminée (CDI). Les contrats particuliers devront être labellisés « A / autres » et feront l'objet d'une précision (ex : « contrats aidés »).

(6) Occupent un emploi permanent de la fonction publique territoriale, les agents non titulaires recrutés sur le fondement des articles 3-1, 3-2, 3-3, 38 et 47 de la loi n° 84-53 du 26 janvier 1984, ainsi que les agents qui sont titulaires d'un contrat à durée indéterminée pris sur le fondement de l'article 21 de la loi n° 2012-347.

(7) Occupent un emploi non permanent de la fonction publique territoriale, les agents non titulaires recrutés sur le fondement des articles 3, 110 et 110-1.

(8) Si un contrat fixe comme référence de rémunération un traitement hors échelle, il convient de mentionner le chevron conformément à l'article 6 décret 85-1148 du 20 octobre 1985.

IV – ANNEXES	IV
AUTRES ELEMENTS D'INFORMATION – ACTIONS DE FORMATION DES ELUS AU 31/12/N	D1.2

ACTIONS DE FORMATION DES ELUS AU 31/12/N (1)

ELUS BENEFICIAIRES DES ACTIONS DE FORMATION	NOM DE L'ORGANISME DE FORMATION	COUT DE LA FORMATION	DATE ET LIEU DE LA FORMATION	ACTIONS DE FORMATION FINANCEES PAR LA REGION OU L'ETABLISSEMENT
AYACHE PATRICK	SAS GESTIONS LOCALES	337,03	22 au 23/09/2022 - ARC ET SENANS	Sociologie politique - Réindustrialisation
BAHR CELINE	FURSAC, ANSELIN & ASSOCIÉS	540,00	22/01/2022 - DIJON	Formation Budgétaire
BARTHELET CATHERINE	IFRVP-TOUS POLITIQUES	900,00	01/02/2022 - PARIS	Outils et posture des conseillers départementaux et régionaux
BARTHELET CATHERINE	IFRVP-TOUS POLITIQUES	900,00	08/10/2022 - PARIS	Outils et posture des conseillers départementaux et régionaux
BECQUET ALAIN	SAS GESTIONS LOCALES	337,03	22 au 23/09/2022 - ARC ET SENANS	Sociologie politique - Réindustrialisation
BLAISE PASCAL	IFOREL	1 300,00	03 au 04/12/2021 - ARBOUANS	Gestion des réseaux sociaux et Community Management - Applications pratiques
BLAISE PASCAL	IFOREL	750,00	21 au 22/01/2022 - TOURNUS	Le budget régional, acte politique de la collectivité
BOURGEOIS WILLY	CONDORCET FORMATION	150,00	22/04/2022 - DIJON	Maitriser les enjeux actuels de l'égalité entre les femmes et les hommes
BOURGEOIS WILLY	SAS GESTIONS LOCALES	337,03	22 au 23/09/2022 - ARC ET SENANS	Sociologie politique - Réindustrialisation
BOURGEOIS WILLY	CONDORCET FORMATION	2 850,00	12/10/2022 au 02/11/2022 - PARIS	2 jours de formation : Comprendre et maîtriser les finances locales
BOURGOIS DOMINIQUE	IFOREL	650,00	03 au 04/12/2021 - ARBOUANS	Gestion des réseaux sociaux et Community Management - Applications pratiques
BOURGOIS DOMINIQUE	IFOREL	750,00	21 au 22/01/2022 - TOURNUS	Le budget régional, acte politique de la collectivité
BOURGOIS DOMINIQUE	IFOREL	1 000,00	17 au 18/09/2022 - AGDE	Souveraineté nationale : reprenons la maîtrise de nos territoires !
BRAMANT JACQUELINE	SAS GESTIONS LOCALES	337,03	22 au 23/09/2022 - ARC ET SENANS	Sociologie politique - Réindustrialisation
BRAMANT JACQUELINE	CIDEFE	1 500,00	04 au 05/11/2022 - MONTREUIL	Les rencontres de Montreuil
CARLE-VIGUIER CATHERINE	FURSAC, ANSELIN & ASSOCIÉS	540,00	22/01/2022 - DIJON	Formation Budgétaire
CHARLIER FRANCK	SAS GESTIONS LOCALES	337,03	22 au 23/09/2022 - ARC ET SENANS	Sociologie politique - Réindustrialisation
CHARRET-GODARD OCEANE	CONDORCET FORMATION	1 240,00	24 au 26/08/2022 - BLOIS	La décentralisation peut-elle sauver la République ?
CHARRET-GODARD OCEANE	SAS GESTIONS LOCALES	337,03	22 au 23/09/2022 - ARC ET SENANS	Sociologie politique - Réindustrialisation
CHAUVELOT-DUBAN CLAUDY	CONDORCET FORMATION	150,00	22/04/2022 - DIJON	Maitriser les enjeux actuels de l'égalité entre les femmes et les hommes
CHAUVELOT-DUBAN CLAUDY	SAS GESTIONS LOCALES	337,03	22 au 23/09/2022 - ARC ET SENANS	Sociologie politique - Réindustrialisation
CHIAPPA-KIGER MYRIAM	SAS GESTIONS LOCALES	337,03	22 au 23/09/2022 - ARC ET SENANS	Sociologie politique - Réindustrialisation
CHOPARD FRANCINE	SAS GESTIONS LOCALES	337,03	22 au 23/09/2022 - ARC ET SENANS	Sociologie politique - Réindustrialisation
CLERC CATHERINE	FURSAC, ANSELIN & ASSOCIÉS	540,00	22/01/2022 - DIJON	Formation Budgétaire
CROST JEAN-PIERRE	FURSAC, ANSELIN & ASSOCIÉS	540,00	22/01/2022 - DIJON	Formation Budgétaire
DAMIEN OLIVIER	IFOREL	1 300,00	03 au 04/12/2021 - ARBOUANS	Gestion des réseaux sociaux et Community Management - Applications pratiques
DAMIEN OLIVIER	IFOREL	750,00	21 au 22/01/2022 - TOURNUS	Le budget régional, acte politique de la collectivité
DAMIEN OLIVIER	IFOREL	1 000,00	17 au 18/09/2022 - AGDE	Souveraineté nationale : reprenons la maîtrise de nos territoires !
DECHAUD MARTINE	FURSAC, ANSELIN & ASSOCIÉS	540,00	22/01/2022 - DIJON	Formation Budgétaire

ELUS BENEFICIAIRES DES ACTIONS DE FORMATION	NOM DE L'ORGANISME DE FORMATION	COUT DE LA FORMATION	DATE ET LIEU DE LA FORMATION	ACTIONS DE FORMATION FINANCEES PAR LA REGION OU L'ETABLISSEMENT
DELOGE VALERIE	IFOREL	1 300,00	03 au 04/12/2021 - ARBOUANS	Gestion des réseaux sociaux et Community Management - Applications pratiques
DELOGE VALERIE	IFOREL	600,00	21 au 22/01/2022 - TOURNUS	Le budget régional, acte politique de la collectivité
DELOGE VALERIE	IFOREL	1 000,00	17 au 18/09/2022 - AGDE	Souveraineté nationale : reprenons la maîtrise de nos territoires !
DEMERSEMANN GILLES	CONDORCET FORMATION	150,00	22/04/2022 - DIJON	Maitriser les enjeux actuels de l'égalité entre les femmes et les hommes
DEMERSEMANN GILLES	SAS GESTIONS LOCALES	337,03	22 au 23/09/2022 - ARC ET SENANS	Sociologie politique - Réindustrialisation
DUFAY MARIE-GUITE	SAS GESTIONS LOCALES	337,03	22 au 23/09/2022 - ARC ET SENANS	Sociologie politique - Réindustrialisation
DUGOURD FRANCOIS-XAVIER	FURSAC, ANSELIN & ASSOCIÉS	540,00	22/01/2022 - DIJON	Formation Budgétaire
DURAIN JEROME	CONDORCET FORMATION	150,00	22/04/2022 - DIJON	Maitriser les enjeux actuels de l'égalité entre les femmes et les hommes
DURAIN JEROME	CONDORCET FORMATION	1 240,00	24 au 26/08/2022 - BLOIS	La décentralisation peut-elle sauver la République ?
DURAIN JEROME	SAS GESTIONS LOCALES	337,13	22 au 23/09/2022 - ARC ET SENANS	Sociologie politique - Réindustrialisation
DUTREMBLE AURELIEN	IFOREL	650,00	03 au 04/12/2021 - ARBOUANS	Gestion des réseaux sociaux et Community Management - Applications pratiques
DUTREMBLE AURELIEN	IFOREL	750,00	21 au 22/01/2022 - TOURNUS	Le budget régional, acte politique de la collectivité
EL MEZOUGH RIM	CONDORCET FORMATION	150,00	22/04/2022 - DIJON	Maitriser les enjeux actuels de l'égalité entre les femmes et les hommes
EL MEZOUGH RIM	SAS GESTIONS LOCALES	337,03	22 au 23/09/2022 - ARC ET SENANS	Sociologie politique - Réindustrialisation
FORTIER MELANIE	IFOREL	1 300,00	03 au 04/12/2021 - ARBOUANS	Gestion des réseaux sociaux et Community Management - Applications pratiques
FORTIER MELANIE	IFOREL	750,00	21 au 22/01/2022 - TOURNUS	Le budget régional, acte politique de la collectivité
FORTIER MELANIE	IFOREL	1 000,00	17 au 18/09/2022 - AGDE	Souveraineté nationale : reprenons la maîtrise de nos territoires !
FRITSCH NATHALIE	IFOREL	650,00	03 au 04/12/2021 - ARBOUANS	Gestion des réseaux sociaux et Community Management - Applications pratiques
FRITSCH NATHALIE	IFOREL	750,00	21 au 22/01/2022 - TOURNUS	Le budget régional, acte politique de la collectivité
FRITSCH NATHALIE	IFOREL	1 000,00	17 au 18/09/2022 - AGDE	Souveraineté nationale : reprenons la maîtrise de nos territoires !
GERMAIN SANDRA	IFRVP-TOUS POLITIQUES	900,00	01/02/2022 - PARIS	Outils et posture des conseillers départementaux et régionaux
GRABY VALERIE	IFOREL	650,00	03 au 04/12/2021 - ARBOUANS	Gestion des réseaux sociaux et Community Management - Applications pratiques
GRABY VALERIE	IFOREL	750,00	21 au 22/01/2022 - TOURNUS	Le budget régional, acte politique de la collectivité
GRABY VALERIE	IFOREL	1 000,00	17 au 18/09/2022 - AGDE	Souveraineté nationale : reprenons la maîtrise de nos territoires !
GRANGIER GERALDINE	IFOREL	650,00	03 au 04/12/2021 - ARBOUANS	Gestion des réseaux sociaux et Community Management - Applications pratiques
GRANGIER GERALDINE	IFOREL	750,00	21 au 22/01/2022 - TOURNUS	Le budget régional, acte politique de la collectivité
GUIBERT JULIEN	IFOREL	650,00	03 au 04/12/2021 - ARBOUANS	Gestion des réseaux sociaux et Community Management - Applications pratiques

ELUS BENEFICIAIRES DES ACTIONS DE FORMATION	NOM DE L'ORGANISME DE FORMATION	COUT DE LA FORMATION	DATE ET LIEU DE LA FORMATION	ACTIONS DE FORMATION FINANCEES PAR LA REGION OU L'ETABLISSEMENT
GUIBERT JULIEN	IFOREL	1 000,00	17 au 18/09/2022 - AGDE	Souveraineté nationale : reprenons la maîtrise de nos territoires !
GUINEBERT MATTHIEU	CIDEFE	1 500,00	27 au 28/08/2022 - STRASBOURG	Le campus des élu(e)s
GUINEBERT MATTHIEU	SAS GESTIONS LOCALES	337,03	22 au 23/09/2022 - ARC ET SENANS	Sociologie politique - Réindustrialisation
GUINEBERT MATTHIEU	CIDEFE	1 500,00	04 au 05/11/2022 - MONTREUIL	Les rencontres de Montreuil
HABSAOUI JAMILAH	CONDORCET FORMATION	150,00	22/04/2022 - DIJON	Maitriser les enjeux actuels de l'égalité entre les femmes et les hommes
HAKKAR-BOYER NABIA	CONDORCET FORMATION	150,00	22/04/2022 - DIJON	Maitriser les enjeux actuels de l'égalité entre les femmes et les hommes
HAKKAR-BOYER NABIA	SAS GESTIONS LOCALES	337,03	22 au 23/09/2022 - ARC ET SENANS	Sociologie politique - Réindustrialisation
HAMEAU DENIS	SAS GESTIONS LOCALES	337,03	22 au 23/09/2022 - ARC ET SENANS	Sociologie politique - Réindustrialisation
HOULLEY ERIC	SAS GESTIONS LOCALES	337,03	22 au 23/09/2022 - ARC ET SENANS	Sociologie politique - Réindustrialisation
IANNICELLI SANDRA	CONDORCET FORMATION	150,00	22/04/2022 - DIJON	Maitriser les enjeux actuels de l'égalité entre les femmes et les hommes
INEZARENE SALIMA	SAS GESTIONS LOCALES	337,03	22 au 23/09/2022 - ARC ET SENANS	Sociologie politique - Réindustrialisation
LABOSSE NATHALIE	SAS GESTIONS LOCALES	337,03	22 au 23/09/2022 - ARC ET SENANS	Sociologie politique - Réindustrialisation
LAGRANGE JEAN-CLAUDE	SAS GESTIONS LOCALES	337,03	22 au 23/09/2022 - ARC ET SENANS	Sociologie politique - Réindustrialisation
LAVAL THOMAS	IFOREL	650,00	03 au 04/12/2021 - ARBOUANS	Gestion des réseaux sociaux et Community Management - Applications pratiques
LAVAL THOMAS	IFOREL	750,00	21 au 22/01/2022 - TOURNUS	Le budget régional, acte politique de la collectivité
LAVAL THOMAS	IFOREL	1 000,00	17 au 18/09/2022 - AGDE	Souveraineté nationale : reprenons la maîtrise de nos territoires !
LAZAR GILLES	SAS GESTIONS LOCALES	337,03	22 au 23/09/2022 - ARC ET SENANS	Sociologie politique - Réindustrialisation
LEBLANC NATHALIE	CONDORCET FORMATION	150,00	22/04/2022 - DIJON	Maitriser les enjeux actuels de l'égalité entre les femmes et les hommes
LEBLANC NATHALIE	SAS GESTIONS LOCALES	337,03	22 au 23/09/2022 - ARC ET SENANS	Sociologie politique - Réindustrialisation
LIORET RENE	IFOREL	650,00	03 au 04/12/2021 - ARBOUANS	Gestion des réseaux sociaux et Community Management - Applications pratiques
LIORET RENE	IFOREL	750,00	21 au 22/01/2022 - TOURNUS	Le budget régional, acte politique de la collectivité
LIORET RENE	IFOREL	1 000,00	17 au 18/09/2022 - AGDE	Souveraineté nationale : reprenons la maîtrise de nos territoires !
LIRON ISABELLE	CIDEFE	2 000,00	26 au 28/08/2022 - STRASBOURG	Le campus des élu(e)s
LIRON ISABELLE	SAS GESTIONS LOCALES	337,03	22 au 23/09/2022 - ARC ET SENANS	Sociologie politique - Réindustrialisation
LIRON ISABELLE	CIDEFE	1 500,00	04 au 05/11/2022 - MONTREUIL	Les rencontres de Montreuil
LONCHAMPT DOMINIQUE	SAS GESTIONS LOCALES	337,03	22 au 23/09/2022 - ARC ET SENANS	Sociologie politique - Réindustrialisation
LONCHAMPT DOMINIQUE	CIDEFE	1 500,00	04 au 05/11/2022 - MONTREUIL	Les rencontres de Montreuil
LOPEZ AUDREY	IFOREL	750,00	21 au 22/01/2022 - TOURNUS	Le budget régional, acte politique de la collectivité
LOPEZ AUDREY	IFOREL	1 000,00	17 au 18/09/2022 - AGDE	Souveraineté nationale : reprenons la maîtrise de nos territoires !
LUCCHESI LILIANE	ELUESLOCALES.FR	1 440,00	03 au 04/12/2021 - PARIS	Journées nationales des femmes élues
LUCCHESI LILIANE	SAS GESTIONS LOCALES	337,03	22 au 23/09/2022 - ARC ET SENANS	Sociologie politique - Réindustrialisation
LUTZ THOMAS	IFOREL	750,00	21 au 22/01/2022 - TOURNUS	Le budget régional, acte politique de la collectivité
LUTZ THOMAS	IFOREL	1 000,00	17 au 18/09/2022 - AGDE	Souveraineté nationale : reprenons la maîtrise de nos territoires !

ELUS BENEFICIAIRES DES ACTIONS DE FORMATION	NOM DE L'ORGANISME DE FORMATION	COUT DE LA FORMATION	DATE ET LIEU DE LA FORMATION	ACTIONS DE FORMATION FINANCEES PAR LA REGION OU L'ETABLISSEMENT
MALLARD CLAIRE	CEDIS	1 550,00	22 au 25/08/2022 - ST MARTIN D HERES	Dans un monde en mutation, mettre en œuvre la sobriété pour construire la transition écologique [..]
MALLARD CLAIRE	CEDIS	510,00	10/09/2022 - DIJON	Analyser les finances régionales dans la perspective d'un budget durable
MALLARD CLAIRE MARTHEY ARNAUD	SAS GESTIONS LOCALES ENSAP FORMATION	337,12 2 850,00	22 au 23/09/2022 - ARC ET SENANS 01/12/2021 au 31/07/2022 - VISIOCONFERENCE	Sociologie politique - Réindustrialisation Cours individuel d'anglais - Perfectionnement (30h)
MARTHEY ARNAUD MARTIN INES	SAS GESTIONS LOCALES IFOREL	337,03 1 300,00	22 au 23/09/2022 - ARC ET SENANS 03 au 04/12/2021 - ARBOUANS	Sociologie politique - Réindustrialisation Gestion des réseaux sociaux et Community Management - Applications pratiques
MARTIN INES	IFOREL	750,00	21 au 22/01/2022 - TOURNUS	Le budget régional, acte politique de la collectivité
MARTINEZ LAETITIA MARTINEZ LAETITIA	ELUESLOCALES.FR CONDORCET FORMATION	1 122,00 150,00	03 au 04/12/2021 - PARIS 22/04/2022 - DIJON	Journées nationales des femmes élues Maitriser les enjeux actuels de l'égalité entre les femmes et les hommes
MARTINEZ LAETITIA	CONDORCET FORMATION	1 240,00	24 au 26/08/2022 - BLOIS	La décentralisation peut-elle sauver la République ?
MATHIEU SYLVAIN	CONDORCET FORMATION	150,00	22/04/2022 - DIJON	Maitriser les enjeux actuels de l'égalité entre les femmes et les hommes
MATHIEU SYLVAIN	CONDORCET FORMATION	1 240,00	24 au 26/08/2022 - BLOIS	La décentralisation peut-elle sauver la République ?
MATHIEU SYLVAIN MERCIER CLAUDE	SAS GESTIONS LOCALES CEDIS	337,03 510,00	22 au 23/09/2022 - ARC ET SENANS 10/09/2022 - DIJON	Sociologie politique - Réindustrialisation Analyser les finances régionales dans la perspective d'un budget durable
MERCIER CLAUDE MODDE STEPHANIE	SAS GESTIONS LOCALES CEDIS	337,03 510,00	22 au 23/09/2022 - ARC ET SENANS 10/09/2022 - DIJON	Sociologie politique - Réindustrialisation Analyser les finances régionales dans la perspective d'un budget durable
MODDE STEPHANIE MOLINOZ PATRICK	SAS GESTIONS LOCALES CONDORCET FORMATION	337,03 150,00	22 au 23/09/2022 - ARC ET SENANS 22/04/2022 - DIJON	Sociologie politique - Réindustrialisation Maitriser les enjeux actuels de l'égalité entre les femmes et les hommes
MOLINOZ PATRICK MOREL CHRISTIAN NARDIN SYLVIE	SAS GESTIONS LOCALES SAS GESTIONS LOCALES CONDORCET FORMATION	337,03 337,03 150,00	22 au 23/09/2022 - ARC ET SENANS 22 au 23/09/2022 - ARC ET SENANS 22/04/2022 - DIJON	Sociologie politique - Réindustrialisation Sociologie politique - Réindustrialisation Maitriser les enjeux actuels de l'égalité entre les femmes et les hommes
NARDIN SYLVIE NEUGNOT MICHEL	SAS GESTIONS LOCALES CONDORCET FORMATION	337,03 1 240,00	22 au 23/09/2022 - ARC ET SENANS 24 au 26/08/2022 - BLOIS	Sociologie politique - Réindustrialisation La décentralisation peut-elle sauver la République ?
NEUGNOT MICHEL NORMIER CHRISTOPHE ODOUL JULIEN	SAS GESTIONS LOCALES FURSAC, ANSELIN & ASSOCIÉS IFOREL	337,03 540,00 750,00	22 au 23/09/2022 - ARC ET SENANS 22/01/2022 - DIJON 21 au 22/01/2022 - TOURNUS	Sociologie politique - Réindustrialisation Formation Budgétaire Le budget régional, acte politique de la collectivité
OTERNAUD ERIC	CEDIS	1 550,00	22 au 25/08/2022 - ST MARTIN D HERES	Dans un monde en mutation, mettre en œuvre la sobriété pour construire la transition écologique [..]
OTERNAUD ERIC	CEDIS	510,00	10/09/2022 - DIJON	Analyser les finances régionales dans la perspective d'un budget durable
OTERNAUD ERIC PAGNOT VALERIE	SAS GESTIONS LOCALES CONDORCET FORMATION	337,03 150,00	22 au 23/09/2022 - ARC ET SENANS 22/04/2022 - DIJON	Sociologie politique - Réindustrialisation Maitriser les enjeux actuels de l'égalité entre les femmes et les hommes

ELUS BENEFICIAIRES DES ACTIONS DE FORMATION	NOM DE L'ORGANISME DE FORMATION	COUT DE LA FORMATION	DATE ET LIEU DE LA FORMATION	ACTIONS DE FORMATION FINANCEES PAR LA REGION OU L'ETABLISSEMENT
PERSIL SARAH	CEDIS	1 550,00	22 au 25/08/2022 - ST MARTIN D HERES	Dans un monde en mutation, mettre en œuvre la sobriété pour construire la transition écologique [..]
PERSIL SARAH	CEDIS	510,00	10/09/2022 - DIJON	Analyser les finances régionales dans la perspective d'un budget durable
PLATRET GILLES	FURSAC, ANSELIN & ASSOCIÉS	540,00	22/01/2022 - DIJON	Formation Budgétaire
POIFOL-FERREIRA ISABELLE	CONDORCET FORMATION	150,00	22/04/2022 - DIJON	Maitriser les enjeux actuels de l'égalité entre les femmes et les hommes
POIFOL-FERREIRA ISABELLE	SAS GESTIONS LOCALES	337,03	22 au 23/09/2022 - ARC ET SENANS	Sociologie politique - Réindustrialisation
POINSEL MARIE	SAS GESTIONS LOCALES	337,03	22 au 23/09/2022 - ARC ET SENANS	Sociologie politique - Réindustrialisation
PONCET FREDERIC	CONDORCET FORMATION	150,00	22/04/2022 - DIJON	Maitriser les enjeux actuels de l'égalité entre les femmes et les hommes
PONCET FREDERIC	SAS GESTIONS LOCALES	337,03	22 au 23/09/2022 - ARC ET SENANS	Sociologie politique - Réindustrialisation
RAPENNE AMANDINE	SAS GESTIONS LOCALES	337,03	22 au 23/09/2022 - ARC ET SENANS	Sociologie politique - Réindustrialisation
REBEYROTTE REMY	IFRVP-TOUS POLITIQUES	900,00	08/10/2022 - PARIS	Outils et posture des conseillers départementaux et régionaux
RETY JEAN-MARC	CONDORCET FORMATION	150,00	22/04/2022 - DIJON	Maitriser les enjeux actuels de l'égalité entre les femmes et les hommes
RETY JEAN-MARC	SAS GESTIONS LOCALES	337,03	22 au 23/09/2022 - ARC ET SENANS	Sociologie politique - Réindustrialisation
RICCIARDETTI JACQUES	IFOREL	750,00	21 au 22/01/2022 - TOURNUS	Le budget régional, acte politique de la collectivité
RICCIARDETTI JACQUES	IFOREL	1 000,00	17 au 18/09/2022 - AGDE	Souveraineté nationale : reprenons la maîtrise de nos territoires !
SADON CATHERINE	IFRVP-TOUS POLITIQUES	900,00	01/02/2022 - PARIS	Outils et posture des conseillers départementaux et régionaux
SORET NICOLAS	SAS GESTIONS LOCALES	337,03	22 au 23/09/2022 - ARC ET SENANS	Sociologie politique - Réindustrialisation
SOUSTELLE CHRISTOPHE	IFOREL	750,00	21 au 22/01/2022 - TOURNUS	Le budget régional, acte politique de la collectivité
SOUSTELLE CHRISTOPHE	IFOREL	1 000,00	17 au 18/09/2022 - AGDE	Souveraineté nationale : reprenons la maîtrise de nos territoires !
TERNANT MURIEL	CIDEFE	1 000,00	27/08/2022 - STRASBOURG	Le campus des élu(e)s
TERNANT MURIEL	SAS GESTIONS LOCALES	337,12	22 au 23/09/2022 - ARC ET SENANS	Sociologie politique - Réindustrialisation
TERNANT MURIEL	CIDEFE	500,00	04 au 05/11/2022 - MONTREUIL	Les rencontres de Montreuil
THOMAS MARIE-CLAIRE	CEDIS	1 550,00	22 au 25/08/2022 - ST MARTIN D HERES	Dans un monde en mutation, mettre en œuvre la sobriété pour construire la transition écologique [..]
THOMAS MARIE-CLAIRE	CEDIS	510,00	10/09/2022 - DIJON	Analyser les finances régionales dans la perspective d'un budget durable
THURIOT DENIS	IFRVP-TOUS POLITIQUES	900,00	08/10/2022 - PARIS	Outils et posture des conseillers départementaux et régionaux
VEAU BERTRAND	SAS GESTIONS LOCALES	337,03	22 au 23/09/2022 - ARC ET SENANS	Sociologie politique - Réindustrialisation
VOILLOT FABRICE	CONDORCET FORMATION	150,00	22/04/2022 - DIJON	Maitriser les enjeux actuels de l'égalité entre les femmes et les hommes
WOYNAROSKI STEPHANE	CONDORCET FORMATION	150,00	22/04/2022 - DIJON	Maitriser les enjeux actuels de l'égalité entre les femmes et les hommes
WOYNAROSKI STEPHANE	CONDORCET FORMATION	1 240,00	24 au 26/08/2022 - BLOIS	La décentralisation peut-elle sauver la République ?
WOYNAROSKI STEPHANE	SAS GESTIONS LOCALES	337,03	22 au 23/09/2022 - ARC ET SENANS	Sociologie politique - Réindustrialisation

(1) Article L. 4135-10 du CGCT.

IV – ANNEXES	IV
AUTRES ELEMENTS D'INFORMATION – ETAT RELATIF AUX RESSOURCES ET DEPENSES DE LA FORMATION PROFESSIONNELLE DES JEUNES – Annexe à l'article D. 4312-7	D1.3

Evolution des dépenses associées à la formation professionnelle des jeunes

	APPRENTISSAGE			ENS PRO ss statut scolaire			FORMATIONS CONTINUES en alternance			TOTAL		
	Année n	Année n-1	%	Année n	Année n-1	%	Année n	Année n-1	%	Année n	Année n-1	%
Montant	16 721 351,90	14 766 916,90	13,24	20 721 744,28	21 787 455,41	-4,89	46 170 557,48	47 955 584,60	-3,72	83 613 653,66	84 509 956,91	-1,06

Etat des ressources de l'apprentissage

RESSOURCES	MONTANT		
	Année n	Année n-1	%
1 ^{ère} section FNDMA	0,00	0,00	0,00
2 ^{ème} section FNDMA	0,00	0,00	0,00
Dotations décentralisation (1)	0,00	0,00	0,00
Dotation indemnité comp. forfaitaire	0,00	0,00	0,00
Contribution additionnelle (2)	0,00	0,00	0,00
FSE	0,00	0,00	0,00
FEDER	0,00	0,00	0,00
FEOGA	0,00	0,00	0,00
Reversement excédent de ressources CFA (3)	0,00	0,00	0,00
Autres ressources	31 108 240,00	31 108 240,00	0,00
Total ressources externes	31 108 240,00	31 108 240,00	0,00
Effort propre de la région	52 505 413,66	53 401 716,91	-1,68
Total ressources	83 613 653,66	84 509 956,91	-1,06

(1) Dotations au titre des lois du 7 janvier 1983 et du 23 juillet 1987.

(2) Article 37 de la loi de finances initiale pour 2005.

(3) Article R. 116-17 du code du travail.

IV – ANNEXES

AUTRES ELEMENTS D'INFORMATION – LISTE DES ORGANISMES DANS LESQUELS LA REGION A PRIS UN ENGAGEMENT FINANCIER (article L. 4313-2 du CGCT)

IV

D2.1

Les documents financiers et comptables de ces organismes sont mis à la disposition du public à Hôtel de région - 4 square Castan - CS 51857 - 25031 BESANCON CEDEX (1).

Toute personne a le droit de demander communication à ses frais.

Nature de l'engagement (2)	Nom de l'organisme	Raison sociale de l'organisme	Nature juridique de l'organisme	Montant de l'engagement
Délégation de service public (3)				
- Concession	ARBOIS TOURISME RAMOUSSE	ARBOIS TOURISME RAMOUSSE	SAS	4 759 992,08
- Concession	BULLY HENRI / CARS JURASSIENS	BULLY HENRI / CARS JURASSIENS	SAS	1 682 124,72
- Concession	GIRARDOT AUTOCARS	GIRARDOT AUTOCARS	SAS	697 014,90
- Concession	KEOLIS BOURGOGNE	KEOLIS BOURGOGNE	SARL	6 403 653,07
- Concession	KEOLIS MONTS JURA	KEOLIS MONTS JURA	SASU	7 438 322,06
- Concession	KEOLIS VAL DE SAONE	KEOLIS VAL DE SAONE	SARL	1 408 082,03
- Concession	MOBILITE BFC	MOBILITE BFC	SA	6 754 269,38
- Concession	RAPIDES DE BOURGOGNE	RAPIDES DE BOURGOGNE	SNC	308 183,12
- Concession	RAPIDES DE SAONE ET LOIRE	Transdev BFC NORD RAPIDES DE SAONE ET LOIRE	SAS	886 364,81
- Concession	STIN NIEVRE	STIN NIEVRE	SAS	842 215,92
- Concession	TRANSARC	TRANSARC	SARL unipersonnelle	2 898 595,01
- Concession	TRANSDEV BFC EST	TRANSDEV BFC EST	SAS	5 414 487,33
- Concession	TRANSDEV PAYS D'OR	TRANSDEV PAYS D'OR	SAS	1 216 499,83
- Concession	ROUZEAU	ROUZEAU	SAS	0,00
Détention d'une part du capital				
01/01/1981 - Détention d'une part de capital	Compagnie nationale du Rhône	Compagnie nationale du Rhône	SA	112 812,27
06/01/1984 - Détention d'une part de capital	IDEB	IDEB	SA	649 648,00
01/06/1984 - Détention d'une part de capital	BATIFRANC	BATIFRANC	SEM	11 492 364,66
28/10/1985 - Détention d'une part de capital	SAFER Bourgogne Franche-Comté	SAFER Bourgogne Franche-Comté	SA	236 529,17
10/12/1985 - Détention d'une part de capital	Caisse régionale de Crédit Agricole Mutuel de Champagne Bourgogne	Caisse régionale de Crédit Agricole Mutuel de Champagne Bourgogne	Société coopérative à capital variable	997,12
01/01/1987 - Détention d'une part de capital	CIBFC	Capital investissement Bourgogne Franche-Comté	SA	1 511 958,61
05/01/1989 - Détention d'une part de capital	Bourgogne Franche-Comté Garantie	Bourgogne Franche-Comté Garantie	SA	571 042,80
22/11/1996 - Détention d'une part de capital	SA Codere	Comtoise de développement régional	SAS	3 367 800,73
22/11/1996 - Détention d'une part de capital	Fireco	Société de financement régional de Franche-Comté	SAS	3 036 647,22
31/03/2000 - Détention d'une part de capital	Société locale d'épargne Sud Côte d'Or - Caisse d'Epargne et de Prévoyance BFC	Caisse d'Epargne et de Prévoyance de Bourgogne Franche-Comté	SA	76 200,00

Nature de l'engagement (2)	Nom de l'organisme	Raison sociale de l'organisme	Nature juridique de l'organisme	Montant de l'engagement
23/06/2000 - Détention d'une part de capital	Société locale d'épargne Besançon - Caisse d'Epargne et de Prévoyance de Bourgogne Franche-Comté	Caisse d'Epargne et de Prévoyance de Bourgogne Franche-Comté	SA	30 476,00
27/01/2001 - Détention d'une part de capital	Sofaris	Sofaris	SA	22,26
28/10/2005 - Détention d'une part de capital	Bourgogne Croissance Innovation	Bourgogne Croissance Innovation	SAS	198 450,00
10/02/2006 - Détention d'une part de capital	France Active Garantie	France Active Garantie	SA	15,50
28/03/2008 - Détention d'une part de capital	Numérica	SEM Numérica	SEM	600 000,00
26/06/2009 - Détention d'une part de capital	Capital risque Franche-Comté	Capital risque Franche-Comté	SAS	650 000,00
25/03/2011 - Détention d'une part de capital	PRES Bourgogne Franche-Comté	PRES Bourgogne Franche-Comté	Fondation	600 000,00
27/06/2011 - Détention d'une part de capital	SPL Mobilité Bourgogne Franche-Comté	SPL Mobilité Bourgogne Franche-Comté	SPL	362 000,00
23/03/2012 - Détention d'une part de capital	TANDEM	TANDEM	SEM	9 099 189,00
14/12/2012 - Détention d'une part de capital	Société publique locale AER BFC	Société publique locale Agence économique régionale de Bourgogne Franche-Comté	SPL	630 000,00
14/01/2013 - Détention d'une part de capital	SCIC Autopartage Bourgogne Franche-Comté	SCIC Autopartage Bourgogne Franche-Comté	SCIC	20 000,00
30/06/2014 - Détention d'une part de capital	SEMCIB	Société d'économie mixte pour la coopération industrielle en bourgogne	SEM	1 700 000,00
20/10/2014 - Détention d'une part de capital	SEM Nièvre Energies	SEM Nièvre Energies	SEM	200 000,00
16/12/2014 - Détention d'une part de capital	SPLAAD	Société publique locale d'aménagement de l'agglomération Dijonnaise (SPLAAD)	SPL	300 000,00
03/07/2015 - Détention d'une part de capital	Pays de Montbéliard Immobilier d'Entreprises	Pays de Montbéliard Immobilier d'Entreprises	SAEM	4 050 000,00
09/10/2015 - Détention d'une part de capital	SEM Côte d'Or Energies	SEM Côte d'Or Energies	SEM	100 000,00
16/10/2015 - Détention d'une part de capital	SEML Energies Renouvelables citoyennes	SEML Energies Renouvelables citoyennes	SEM	235 000,00
05/11/2015 - Détention d'une part de capital	AKTYA	SEM AKTYA	SEM	3 258 814,00
05/11/2015 - Détention d'une part de capital	SEML Sud Développement	SEML Sud Développement	SEM	1 592 000,00
30/06/2017 - Détention d'une part de capital	SCIC Energies des citoyens JURASCIC	SCIC Energies des citoyens JURASCIC	SCIC	100 000,00
30/06/2017 - Détention d'une part de capital	SEMPAT Sud Bourgogne	SEMPAT Sud Bourgogne	SEM	600 000,00
13/10/2017 - Détention d'une part de capital	SEM Yonne Equipement	SEM Yonne Equipement	SEM	215 738,32
29/03/2019 - Détention d'une part de capital	SEMPAT 58	SEM PATRIMONIALE DE LA NIEVRE	SEM	225 000,00
22/11/2019 - Détention d'une part de capital	SEM VLL ALESIA SEINE DEVELOPPEMENT	SEM VLL ALESIA SEINE DEVELOPPEMENT	SEM	45 000,00
09/04/2021 - Détention d'une part de capital	Agence France locale	Agence France locale	Société territoriale	6 395 300,00
19/11/2021 - Détention d'une part de capital	SEM Action 70	SEM Action 70	SEM	860 000,00
08/07/2022 - Détention d'une part de capital	SCIC RAILCOOP	SCIC RAILCOOP	SCIC	30 000,00
Garantie ou cautionnement d'un emprunt				
Subventions supérieures à 75 000 € ou représentant plus de 50 % du produit figurant au compte de résultat de l'organisme				
- Subvention	abbaye de citeaux	abbaye de citeaux	soc-sdf	117 715,97
- Subvention	abc - ass. bourguignonne culturelle	abc - ass. bourguignonne culturelle	association	110 000,00

Nature de l'engagement (2)	Nom de l'organisme	Raison sociale de l'organisme	Nature juridique de l'organisme	Montant de l'engagement
- Subvention	adepa	adepa	ass-autre association	236 213,20
- Subvention	adfp nord franche comte	adfp nord franche comte	ass-autre association	113 559,88
- Subvention	adil 89	adil 89	association	180 567,59
- Subvention	admr de cote d or	admr de cote d or	ass-autre association	103 446,00
- Subvention	admr de haute saone	admr de haute saone	ass-autre association	168 541,00
- Subvention	admr de saone et loire	admr de saone et loire	ass-autre association	350 373,00
- Subvention	admr du doubs	admr du doubs	ass-autre association	161 026,00
- Subvention	admr du jura	admr du jura	ass-autre association	103 526,00
- Subvention	afai cfai sud fc centre de formation apprentis industrie	afai cfai sud fc centre de formation apprentis industrie	ass-etablt d'enseignement	415 698,76
- Subvention	ami bourgogne franche comte	ami bourgogne franche comte	div-organisme syndical	436 142,00
- Subvention	ass aprafo nievre cfa polyvalent de la nievre	ass aprafo nievre cfa polyvalent de la nievre	ass-autre association	1 796 047,25
- Subvention	ass accueil paysan bourgogne	ass accueil paysan bourgogne	ass-autre association	206 314,98
- Subvention	ass accueil residential d insertion et d accompagnement logement	ass accueil residential d insertion et d accompagnement logement	ass-autre association	158 286,71
- Subvention	ass acodege	ass acodege	association	99 069,27
- Subvention	ass activital base sport et nature nievre	ass activital base sport et nature nievre	association	106 254,54
- Subvention	ass adapei du territoire de belfort	ass adapei du territoire de belfort	ass-autre association	78 536,00
- Subvention	ass agire	ass agire	ass-autre association	269 705,19
- Subvention	ass agronov	ass agronov	ass-autre association	201 677,53
- Subvention	ass ajena	ass ajena	ass-autre association	398 212,50
- Subvention	ass akto	ass akto	ass-autre association	1 121 300,00
- Subvention	ass alterre bourgogne franche comte	ass alterre bourgogne franche comte	association	424 036,63
- Subvention	ass amicale cycliste bisontine acb	ass amicale cycliste bisontine acb	ass-autre association	76 000,00
- Subvention	ass aract bourgogne franche comte	ass aract bourgogne franche comte	ass-autre association	185 000,00
- Subvention	ass ariq btp bourgogne	ass ariq btp bourgogne	association	203 732,07
- Subvention	ass art danse bourgogne	ass art danse bourgogne	association	143 805,50
- Subvention	ass artdam	ass artdam	ass-autre association	474 789,97
- Subvention	ass artis	ass artis	ass-autre association	150 953,00
- Subvention	ass atlas soutenir les competences	ass atlas soutenir les competences	ass-autre association	166 717,50
- Subvention	ass atmo bourgogne franche comte	ass atmo bourgogne franche comte	ass-autre association	134 026,54
- Subvention	ass au coin de l oreille	ass au coin de l oreille	ass-autre association	93 261,00
- Subvention	ass batiment cfa bourgogne franche comte site 21	ass batiment cfa bourgogne franche comte site 21	ass-etablt d'enseignement	82 221,11
- Subvention	ass batiment cfa bourgogne franche comte - site 58	ass batiment cfa bourgogne franche comte - site 58	association	76 087,75
- Subvention	ass batiment cfa bourgogne franche comte	ass batiment cfa bourgogne franche comte	association	748 086,37
- Subvention	ass besancon tous travaux	ass besancon tous travaux	ass-autre association	100 801,60
- Subvention	ass bgne energies renouvelables	ass bgne energies renouvelables	association	234 090,61
- Subvention	ass bio bourgogne	ass bio bourgogne	association	430 841,90
- Subvention	ass bourgogne franche comte nature	ass bourgogne franche comte nature	association	223 864,56

Nature de l'engagement (2)	Nom de l'organisme	Raison sociale de l'organisme	Nature juridique de l'organisme	Montant de l'engagement
- Subvention	ass bourgogne franche comte numerique	ass bourgogne franche comte numerique	ass-autre association	80 000,00
- Subvention	ass bureau acc tournages bourgogne f-comte	ass bureau acc tournages bourgogne f-comte	association	123 000,00
- Subvention	ass bureau interprofessionnel des vins de bourgogne	ass bureau interprofessionnel des vins de bourgogne	ass-autre association	304 573,51
- Subvention	ass centre d art vivant	ass centre d art vivant	ass-autre association	311 861,10
- Subvention	ass centre formation bourgogne franche comte	ass centre formation bourgogne franche comte	ass-autre association	83 748,08
- Subvention	ass centre georges francois leclerc	ass centre georges francois leclerc	association	2 118 659,90
- Subvention	ass centre information local sur l emploi et des formations	ass centre information local sur l emploi et des formations	association	168 735,90
- Subvention	ass centre social de moulins engilbert	ass centre social de moulins engilbert	ass-autre association	138 649,64
- Subvention	ass centre technique des fromages comtois	ass centre technique des fromages comtois	ass-autre association	101 528,76
- Subvention	ass charnay basket bourgogne sud	ass charnay basket bourgogne sud	ass-autre association	134 000,00
- Subvention	ass chateau de monthelon	ass chateau de monthelon	ass-autre association	206 053,80
- Subvention	ass cinemas d aujourd'hui	ass cinemas d aujourd'hui	ass-autre association	115 144,00
- Subvention	ass colyse - lycee general prive notre-dame - ass. ecole secondaire	ass colyse - lycee general prive notre-dame - ass. ecole secondaire	association	655 781,00
- Subvention	ass comite regional tourisme bourgogne franche comte	ass comite regional tourisme bourgogne franche comte	association	5 844 000,00
- Subvention	ass commerce pontarlier centre	ass commerce pontarlier centre	ass-autre association	88 320,46
- Subvention	ass conservatoire botanique national franche comte	ass conservatoire botanique national franche comte	ass-autre association	248 514,08
- Subvention	ass cote cour	ass cote cour	ass-autre association	198 729,08
- Subvention	ass creativ	ass creativ	ass-autre association	214 258,80
- Subvention	ass croix rouge francaise institut de formation	ass croix rouge francaise institut de formation	ass-autre association	1 362 773,17
- Subvention	ass ctre perfectionnement coiffure	ass ctre perfectionnement coiffure	ass-autre association	95 082,67
- Subvention	ass culture action	ass culture action	ass-autre association	159 840,78
- Subvention	ass d hygiene sociale de franche comte esat villersexel	ass d hygiene sociale de franche comte esat villersexel	ass-autre association	123 214,00
- Subvention	ass de gestion de l institution notre dame st jean	ass de gestion de l institution notre dame st jean	ass-autre association	1 192 697,58
- Subvention	ass de gestion du chalet de la haute joux	ass de gestion du chalet de la haute joux	ass-autre association	88 509,50
- Subvention	ass de gestion et de developpement du club camus	ass de gestion et de developpement du club camus	association	622 414,04
- Subvention	ass departementale de lutte contre les addictions	ass departementale de lutte contre les addictions	ass-autre association	165 335,94
- Subvention	ass des climats du vignobles de bgne patrimoine mondial	ass des climats du vignobles de bgne patrimoine mondial	association	77 506,05
- Subvention	ass dijon football cote d or - dfco	ass dijon football cote d or - dfco	association	676 285,00

Nature de l'engagement (2)	Nom de l'organisme	Raison sociale de l'organisme	Nature juridique de l'organisme	Montant de l'engagement
- Subvention	ass dispositif entrepreneuriat academique bourgogne franche comte	ass dispositif entrepreneuriat academique bourgogne franche comte	ass-autre association	365 000,00
- Subvention	ass domicile 90	ass domicile 90	ass-autre association	129 912,40
- Subvention	ass ecole production chalon sur saone	ass ecole production chalon sur saone	association	175 728,00
- Subvention	ass ecosphere	ass ecosphere	association	240 000,00
- Subvention	ass ensemble pour le lien, l innovation et l accompagnement a domicile	ass ensemble pour le lien, l innovation et l accompagnement a domicile	ass-autre association	274 660,40
- Subvention	ass entente sportive besancon handball feminin esbf	ass entente sportive besancon handball feminin esbf	ass-autre association	157 500,00
- Subvention	ass espace jeunes de dole mouchard revermont	ass espace jeunes de dole mouchard revermont	ass-autre association	126 327,00
- Subvention	ass espace jeunes de montbeliard	ass espace jeunes de montbeliard	ass-autre association	161 951,00
- Subvention	ass ethicofil	ass ethicofil	association	133 712,00
- Subvention	ass familiale de gestion du lycee francois xavier	ass familiale de gestion du lycee francois xavier	ass-etablt d'enseignement	236 830,38
- Subvention	ass fed de peche de la nievre	ass fed de peche de la nievre	association	78 545,55
- Subvention	ass federation des mfr de bourgogne franche comte	ass federation des mfr de bourgogne franche comte	ass-autre association	88 153,00
- Subvention	ass fete femmes egalite emploi	ass fete femmes egalite emploi	association	91 668,61
- Subvention	ass fibois bourgogne franche comte	ass fibois bourgogne franche comte	ass-autre association	273 754,20
- Subvention	ass fondation nationale des sciences politiques	ass fondation nationale des sciences politiques	ass-autre association	420 000,00
- Subvention	ass france active bourgogne	ass france active bourgogne	ass-autre association	182 670,00
- Subvention	ass france active franche comte	ass france active franche comte	ass-autre association	202 370,22
- Subvention	ass franche comte innov	ass franche comte innov	ass-fondation	358 996,50
- Subvention	ass franco suisse d action medico educative	ass franco suisse d action medico educative	ass-autre association	243 026,80
- Subvention	ass gaia energies	ass gaia energies	ass-autre association	220 045,46
- Subvention	ass gastronomie et promotion des produits regionaux gppr	ass gastronomie et promotion des produits regionaux gppr	ass-autre association	226 195,78
- Subvention	ass gest develop ctre formation apprenti	ass gest develop ctre formation apprenti	ass-autre association	1 705 112,42
- Subvention	ass gestion cfa superieur de bourgogne	ass gestion cfa superieur de bourgogne	ass-autre association	197 079,29
- Subvention	ass gestion groupe st joseph lycee prive st joseph la salle	ass gestion groupe st joseph lycee prive st joseph la salle	ass-autre association	1 480 428,26
- Subvention	ass groupe arcades	ass groupe arcades	ass-autre association	1 608 234,32
- Subvention	ass groupement de defense sanitaire du doubs gds 25	ass groupement de defense sanitaire du doubs gds 25	ass-autre association	148 394,50
- Subvention	ass groupement industries francaises aeronautiques et spatiales gifas	ass groupement industries francaises aeronautiques et spatiales gifas	ass-autre association	102 782,37
- Subvention	ass habitat jeunes belfort	ass habitat jeunes belfort	ass-autre association	80 000,00
- Subvention	ass handy up	ass handy up	ass-autre association	152 288,28
- Subvention	ass histoire naturelle amis museum autun	ass histoire naturelle amis museum autun	ass-autre association	239 580,29

Nature de l'engagement (2)	Nom de l'organisme	Raison sociale de l'organisme	Nature juridique de l'organisme	Montant de l'engagement
- Subvention	ass icaunaise de diffusion artistique	ass icaunaise de diffusion artistique	ass-autre association	102 899,00
- Subvention	ass insertion logement emploi sud bourgogne	ass insertion logement emploi sud bourgogne	ass-autre association	247 562,98
- Subvention	ass institut de formation des travaux publics bourgogne franche-comte	ass institut de formation des travaux publics bourgogne franche-comte	ass-autre association	1 184 892,64
- Subvention	ass institut de tramayes	ass institut de tramayes	ass-autre association	82 000,00
- Subvention	ass interbio franche comte	ass interbio franche comte	ass-autre association	307 428,08
- Subvention	ass irtess institut regional superieur du travail educatif et social	ass irtess institut regional superieur du travail educatif et social	ass-autre association	3 894 288,33
- Subvention	ass jda dijon bourgogne	ass jda dijon bourgogne	association	165 000,00
- Subvention	ass jda dijon hand	ass jda dijon hand	association	163 000,00
- Subvention	ass jura ski events	ass jura ski events	ass-autre association	91 800,00
- Subvention	ass l opcommerce	ass l opcommerce	ass-autre association	77 000,00
- Subvention	ass la coudee	ass la coudee	ass-autre association	168 274,73
- Subvention	ass la maison de jeanne	ass la maison de jeanne	ass-autre association	215 343,60
- Subvention	ass la minoterie	ass la minoterie	association	93 000,00
- Subvention	ass le coin du miroir	ass le coin du miroir	ass-autre association	124 000,00
- Subvention	ass les acteurs solidaires en marche	ass les acteurs solidaires en marche	association	119 974,76
- Subvention	ass les restaurants du coeur doubs	ass les restaurants du coeur doubs	ass-autre association	83 716,00
- Subvention	ass ligue de bourgogne franche comte de judo jujitsu kendo	ass ligue de bourgogne franche comte de judo jujitsu kendo	ass-autre association	121 500,00
- Subvention	ass ligue enseignement 21	ass ligue enseignement 21	association	311 867,16
- Subvention	ass ligue enseignement bourgogne franche comte	ass ligue enseignement bourgogne franche comte	association	492 250,97
- Subvention	ass lp rural prive ste colombe	ass lp rural prive ste colombe	association	130 318,11
- Subvention	ass lpo bourgogne franche comte	ass lpo bourgogne franche comte	ass-autre association	364 247,36
- Subvention	ass maison de l environnement de franche comte	ass maison de l environnement de franche comte	ass-autre association	264 866,56
- Subvention	ass maison emploi formation auxerrois	ass maison emploi formation auxerrois	association	125 530,04
- Subvention	ass maison familiale chargey les gray	ass maison familiale chargey les gray	ass-autre association	123 123,09
- Subvention	ass maison familiale et rurale la roche du tresor	ass maison familiale et rurale la roche du tresor	ass-autre association	144 438,19
- Subvention	ass maison familiale rurale des fins	ass maison familiale rurale des fins	ass-autre association	136 758,29
- Subvention	ass maison familiale rurale du clunisois	ass maison familiale rurale du clunisois	ass-autre association	102 146,31
- Subvention	ass maison familiale rurale vercel	ass maison familiale rurale vercel	ass-autre association	204 180,35
- Subvention	ass mascot	ass mascot	association	160 549,00
- Subvention	ass mission locale bassin emploi vesoul espace jeune	ass mission locale bassin emploi vesoul espace jeune	association	128 850,00
- Subvention	ass mission locale de bassin et emploi gray	ass mission locale de bassin et emploi gray	ass-autre association	91 735,00

Nature de l'engagement (2)	Nom de l'organisme	Raison sociale de l'organisme	Nature juridique de l'organisme	Montant de l'engagement
- Subvention	ass mission locale du bassin d emploi de besancon	ass mission locale du bassin d emploi de besancon	association	284 347,00
- Subvention	ass mission locale du haut doubs	ass mission locale du haut doubs	association	575 268,16
- Subvention	ass mission locale espace jeunes de belfort delle offemont	ass mission locale espace jeunes de belfort delle offemont	ass-autre association	247 492,50
- Subvention	ass mission locale insert emploi jeunes hericourt	ass mission locale insert emploi jeunes hericourt	ass-autre association	77 449,00
- Subvention	ass mission locale insert sociale prof lure luxeuil	ass mission locale insert sociale prof lure luxeuil	ass-autre association	161 412,00
- Subvention	ass mission locale jeunes nevers	ass mission locale jeunes nevers	association	139 772,00
- Subvention	ass mission locale pour les jeunes auxerrois	ass mission locale pour les jeunes auxerrois	ass-autre association	149 697,00
- Subvention	ass mission locale rurale des marches de bourgogne	ass mission locale rurale des marches de bourgogne	ass-autre association	91 145,00
- Subvention	ass mouvement francais pour la qualite bourgogne franche comte	ass mouvement francais pour la qualite bourgogne franche comte	ass-autre association	86 850,37
- Subvention	ass mouvement rural de jeunesse chretienne	ass mouvement rural de jeunesse chretienne	ass-autre association	105 679,50
- Subvention	ass nuclear valley	ass nuclear valley	ass-autre association	196 951,50
- Subvention	ass objectif medailles	ass objectif medailles	ass-autre association	110 000,00
- Subvention	ass ocapiat	ass ocapiat	ass-autre association	133 800,00
- Subvention	ass ogec pasteur lycee polyvalent prive	ass ogec pasteur lycee polyvalent prive	association	1 049 225,32
- Subvention	ass ogec saint pierre fourier	ass ogec saint pierre fourier	ass-autre association	132 740,54
- Subvention	ass opco constructys	ass opco constructys	ass-autre association	325 400,00
- Subvention	ass ouvriere compagnon du devoir et du tour de france	ass ouvriere compagnon du devoir et du tour de france	ass-autre association	398 543,77
- Subvention	ass panacea entertainment	ass panacea entertainment	ass-autre association	85 500,00
- Subvention	ass pays beaunois	ass pays beaunois	association	199 497,80
- Subvention	ass peips	ass peips	ass-autre association	173 411,27
- Subvention	ass pluri elles	ass pluri elles	ass-autre association	102 167,60
- Subvention	ass pole des microtechniques	ass pole des microtechniques	ass-autre association	488 477,12
- Subvention	ass pole formation industries technologiques bourgogne	ass pole formation industries technologiques bourgogne	ass-autre association	1 055 911,82
- Subvention	ass pole vehicule du futur	ass pole vehicule du futur	ass-autre association	577 426,46
- Subvention	ass polymeris	ass polymeris	ass-autre association	102 546,00
- Subvention	ass pro etf bourgogne franche comte	ass pro etf bourgogne franche comte	ass-autre association	169 711,91
- Subvention	ass producteurs graines moutarde	ass producteurs graines moutarde	ass-autre association	9 588,50
- Subvention	ass professionnels du cinéma et de l audiovisuel de bfc	ass professionnels du cinéma et de l audiovisuel de bfc	ass-autre association	127 000,00
- Subvention	ass promodegel	ass promodegel	ass-autre association	84 273,99
- Subvention	ass promotion ensei catholique technique	ass promotion ensei catholique technique	ass-autre association	297 069,44
- Subvention	ass promotion et gestion ecole deuxieme chance nievre/bgne - apg e2c	ass promotion et gestion ecole deuxieme chance nievre/bgne - apg e2c	association	355 241,14
- Subvention	ass regie de territoire communaute urbaine creusot montceau	ass regie de territoire communaute urbaine creusot montceau	association	103 474,97

Nature de l'engagement (2)	Nom de l'organisme	Raison sociale de l'organisme	Nature juridique de l'organisme	Montant de l'engagement
- Subvention	ass regionale des missions locales bfc	ass regionale des missions locales bfc	association	94 300,00
- Subvention	ass reseau apa 71	ass reseau apa 71	ass-autre association	122 273,40
- Subvention	ass robotics valley	ass robotics valley	ass-autre association	178 381,34
- Subvention	ass service compris	ass service compris	association	85 194,30
- Subvention	ass soelis emploi partage	ass soelis emploi partage	association	98 679,60
- Subvention	ass sportive de prunevelle	ass sportive de prunevelle	ass-autre association	103 381,00
- Subvention	ass syntaxe erreur 2.0	ass syntaxe erreur 2.0	ass-autre association	135 513,35
- Subvention	ass terre d emplois agate paysages	ass terre d emplois agate paysages	ass-autre association	194 129,20
- Subvention	ass theatre edwige feuillere	ass theatre edwige feuillere	ass-autre association	126 000,00
- Subvention	ass theatre granit scene nat de belfort	ass theatre granit scene nat de belfort	ass-autre association	175 000,00
- Subvention	ass trans organisation	ass trans organisation	ass-autre association	82 912,00
- Subvention	ass transitions pro bourgogne franche comte	ass transitions pro bourgogne franche comte	ass-autre association	640 000,00
- Subvention	ass union des industries metiers de la metallurgie de franche comte	ass union des industries metiers de la metallurgie de franche comte	etativ-syndicat	82 080,73
- Subvention	ass union regionale des associations des communes forestieres	ass union regionale des associations des communes forestieres	ass-autre association	145 023,26
- Subvention	ass unis cite	ass unis cite	ass-autre association	148 528,05
- Subvention	ass urcpie	ass urcpie	association	295 704,63
- Subvention	ass vitagora	ass vitagora	ass-autre association	546 645,36
- Subvention	ass. active	ass. active	association	101 046,38
- Subvention	ass. agence locale de l energie de la nièvre	ass. agence locale de l energie de la nièvre	association	139 501,34
- Subvention	ass. orchestre dijon bourgogne - camerata	ass. orchestre dijon bourgogne - camerata	association	177 000,00
- Subvention	ass. zutique productions	ass. zutique productions	association	125 236,78
- Subvention	association addsea	association addsea	ass-autre association	173 480,70
- Subvention	association culturelle eglise protestante unie montbeliard	association culturelle eglise protestante unie montbeliard	ass-autre association	207 692,75
- Subvention	association de gestion de l ecole saint joseph	association de gestion de l ecole saint joseph	ass-etabt d'enseignement	256 757,00
- Subvention	association de prefiguration agence livre et lecture bfc	association de prefiguration agence livre et lecture bfc	ass-autre association	517 200,00
- Subvention	association fablab des trois lapins	association fablab des trois lapins	association	76 683,35
- Subvention	association guillaume dufay	association guillaume dufay	ass-autre association	165 000,00
- Subvention	association la fabrique emploi et territoires	association la fabrique emploi et territoires	ass-autre association	106 725,00
- Subvention	association les valoristes bourguignons	association les valoristes bourguignons	ass-autre association	133 520,73
- Subvention	association mission locale sud jura	association mission locale sud jura	ass-autre association	201 647,00
- Subvention	association opco entreprises de proximite	association opco entreprises de proximite	ass-autre association	146 644,04
- Subvention	banque populaire alsace lorraine champagne	banque populaire alsace lorraine champagne	soc-société coopérative	199 932,89
- Subvention	boutique de gestion de fc	boutique de gestion de fc	ass-autre association	690 542,54

Nature de l'engagement (2)	Nom de l'organisme	Raison sociale de l'organisme	Nature juridique de l'organisme	Montant de l'engagement
- Subvention	centre dramatique national de franche comte / compagnie airelle	centre dramatique national de franche comte / compagnie airelle	soc-sarl	291 902,16
- Subvention	centre reg d etudes et d actions sur les handicaps et inadaptations	centre reg d etudes et d actions sur les handicaps et inadaptations	ass-autre association	90 339,40
- Subvention	centre regional d information jeunesse de bourgogne franche comte	centre regional d information jeunesse de bourgogne franche comte	ass-autre association	513 699,01
- Subvention	centre regional du jazz	centre regional du jazz	association	100 000,00
- Subvention	cesam crifad	cesam crifad	ass-autre association	178 966,70
- Subvention	cetim	cetim	etativ-syndicat	628 761,60
- Subvention	cfa de l industrie 21 71 cfai 21 71	cfa de l industrie 21 71 cfai 21 71	ass-autre association	538 097,92
- Subvention	cfa de l industrie du nord de la franche comte cfai	cfa de l industrie du nord de la franche comte cfai	ass-autre association	321 544,55
- Subvention	cfa hilaire de chardonnet	cfa hilaire de chardonnet	ass-etabt d'enseignement	190 968,60
- Subvention	cfa interprofessionnel de l yonne cifa auxerre	cfa interprofessionnel de l yonne cifa auxerre	ass-autre association	645 911,25
- Subvention	chambre regionale de l economie sociale et solidaire bfc	chambre regionale de l economie sociale et solidaire bfc	ass-autre association	154 559,75
- Subvention	claj club de loisirs et d action de la jeunesse franche comte	claj club de loisirs et d action de la jeunesse franche comte	ass-autre association	125 544,60
- Subvention	comite regional bourgogne franche comte handisport	comite regional bourgogne franche comte handisport	ass-autre association	140 441,00
- Subvention	comite regional olympique et sportif bourgogne franche comte	comite regional olympique et sportif bourgogne franche comte	ass-autre association	249 880,00
- Subvention	commission de protection des eaux de franche comte	commission de protection des eaux de franche comte	ass-autre association	108 818,95
- Subvention	confederation des appellations et des vigneron de bourgogne	confederation des appellations et des vigneron de bourgogne	syndicats et organismes pro.	114 503,46
- Subvention	conseil d architecture d urbanisme et d environnement- caue 71	conseil d architecture d urbanisme et d environnement- caue 71	association	205 062,80
- Subvention	conseil elevage 25 90	conseil elevage 25 90	ass-autre association	362 259,62
- Subvention	conservatoire d espaces naturels bourguignons	conservatoire d espaces naturels bourguignons	association	976 996,89
- Subvention	conservatoire d espaces naturels de franche comte	conservatoire d espaces naturels de franche comte	ass-autre association	1 044 522,23
- Subvention	cooperative des docks numeriques	cooperative des docks numeriques	soc-sarl	93 818,12
- Subvention	croix rouge francaise irfss bfc lons	croix rouge francaise irfss bfc lons	ass-autre association	1 570 047,55
- Subvention	croix rouge francaise vesoul irfss-fi	croix rouge francaise vesoul irfss-fi	ass-autre association	1 641 192,82
- Subvention	cte dep des sce de remplacement domicile 90	cte dep des sce de remplacement domicile 90	association	102 125,00
- Subvention	eccofor - ecole de production juralternance	eccofor - ecole de production juralternance	ass-autre association	112 860,00
- Subvention	ecole de la deuxieme chance 90	ecole de la deuxieme chance 90	ass-autre association	159 225,76
- Subvention	ecole de production de besancon eliad	ecole de production de besancon eliad	ass-autre association	164 500,03
- Subvention	envie 2e franche-comte	envie 2e franche-comte	ass-autre association	19 644,20
- Subvention	esm enseignement superieur musique bourgogne franche comte	esm enseignement superieur musique bourgogne franche comte	ass-autre association	405 359,00
- Subvention			ssarl	89 704,00
- Subvention			association	495 228,18

Nature de l'engagement (2)	Nom de l'organisme	Raison sociale de l'organisme	Nature juridique de l'organisme	Montant de l'engagement
- Subvention	eurl atelier hugo delavelle	eurl atelier hugo delavelle	soc-eurl	88 491,00
- Subvention	eurl le plateau campagnard	eurl le plateau campagnard	soc-eurl	140 720,00
- Subvention	fed departementale des ass admr	fed departementale des ass admr	ass-autre association	96 615,60
- Subvention	feder dep aide a domicile milieu rural	feder dep aide a domicile milieu rural	ass-autre association	191 159,94
- Subvention	federation admr de saone et loire	federation admr de saone et loire	ass-autre association	221 445,80
- Subvention	federation departementale des associations admr de hautesaone	federation departementale des associations admr de hautesaone	ass-autre association	175 617,03
- Subvention	federation regionale des groupes d etudes et de developpement agricole	federation regionale des groupes d etudes et de developpement agricole	ass-autre association	218 668,40
- Subvention	federation service de remplacement saone et loire	federation service de remplacement saone et loire	association	88 039,50
- Subvention	festival international de musique de besancon	festival international de musique de besancon	ass-autre association	205 000,00
- Subvention	fondation du patrimoine	fondation du patrimoine	association	295 500,00
- Subvention	fondation providence de ribeauville /cours notre dame des anges	fondation providence de ribeauville /cours notre dame des anges	ass-autre association	409 740,00
- Subvention	frac - fonds regional d art contemporain de bourgogne	frac - fonds regional d art contemporain de bourgogne	association	330 000,00
- Subvention	france nature environnement bourgogne franche comte	france nature environnement bourgogne franche comte	ass-autre association	139 943,59
- Subvention	gaec martens	gaec martens	gaec	119 949,27
- Subvention	gare btt	gare btt	ass-autre association	138 456,00
- Subvention	gds21 - fed. des groupts defense sanitaire de la cote d or	gds21 - fed. des groupts defense sanitaire de la cote d or	association	179 653,50
- Subvention	gds58 - gpt de defense sanitaire bovins de la nievre	gds58 - gpt de defense sanitaire bovins de la nievre	association	147 046,50
- Subvention	gds71 - gpt de defense sanitaire du betail de saone-et-loire	gds71 - gpt de defense sanitaire du betail de saone-et-loire	association	347 717,29
- Subvention	groupe reg accompt initiation nature environnement bfc	groupe reg accompt initiation nature environnement bfc	ass-autre association	110 270,00
- Subvention	groupement de defense sanitaire 70	groupement de defense sanitaire 70	ass-autre association	97 557,50
- Subvention	id'ees 21	id'ees 21	sas	341 264,00
- Subvention	ideha (union franche comte)	ideha (union franche comte)	soc-saem	949 478,79
- Subvention	ifria bourgogne franche-comte - cfa de l ifria	ifria bourgogne franche-comte - cfa de l ifria	association	93 363,00
- Subvention	infa franche comte	infa franche comte	ass-fondation	125 383,32
- Subvention	initiative doubs territoire de belfort	initiative doubs territoire de belfort	ass-autre association	177 555,29
- Subvention	institut europeen formation compagnons tour de france iefctf	institut europeen formation compagnons tour de france iefctf	ass-etabl d'enseignement	773 636,90
- Subvention	institut technologique fcba	institut technologique fcba	etativ-syndicat	18 699,50
- Subvention	institution sainte marie	institution sainte marie	ass-autre association	602 510,00
- Subvention	irts association regionale du travail social	irts association regionale du travail social	ass-autre association	3 323 078,80
- Subvention	l arc scene nationale	l arc scene nationale	association	131 652,50
- Subvention	l.e.p. prive reine antier	l.e.p. prive reine antier	association	125 564,25
- Subvention	la fraternelle	la fraternelle	ass-autre association	107 698,27

Nature de l'engagement (2)	Nom de l'organisme	Raison sociale de l'organisme	Nature juridique de l'organisme	Montant de l'engagement
- Subvention	la roue de secours 25	la roue de secours 25	ass-autre association	91 000,00
- Subvention	le 19 crac centre regional d art contemporain	le 19 crac centre regional d art contemporain	ass-autre association	85 000,00
- Subvention	leap de la bresse-afgeap / lycee d enseignement agricole prive	leap de la bresse-afgeap / lycee d enseignement agricole prive	association	117 862,55
- Subvention	legt prive frederic ozanam - ogec ctre scolaire notre dame	legt prive frederic ozanam - ogec ctre scolaire notre dame	association	781 447,87
- Subvention	legt prive saint benigne	legt prive saint benigne	association	1 818 063,34
- Subvention	legt prive st-coeur - ogecic	legt prive st-coeur - ogecic	association	261 671,00
- Subvention	legtp prive jeanne d arc - ass. u.f.a.	legtp prive jeanne d arc - ass. u.f.a.	association	105 777,00
- Subvention	legtp prive simone dounon	legtp prive simone dounon	association	2 568 765,25
- Subvention	legtp prive st vincent de paul	legtp prive st vincent de paul	association	145 463,50
- Subvention	legtp prive st-joseph - a.e.p. ecole st-joseph	legtp prive st-joseph - a.e.p. ecole st-joseph	association	811 002,21
- Subvention	ligue bourgogne franche comte de football	ligue bourgogne franche comte de football	ass-autre association	192 500,00
- Subvention	ligue bourgogne franche comte de tennis	ligue bourgogne franche comte de tennis	ass-autre association	94 575,00
- Subvention	ligue bourgogne franche comte handball	ligue bourgogne franche comte handball	ass-autre association	140 276,67
- Subvention	ligue bourgogne franche comte rugby	ligue bourgogne franche comte rugby	association	82 020,00
- Subvention	ligue bourgogne franche comte sport adapte	ligue bourgogne franche comte sport adapte	ass-autre association	90 250,00
- Subvention	ligue de l enseignement bourgogne franche comte	ligue de l enseignement bourgogne franche comte	association	405 173,37
- Subvention	lp prive therese desreumaux	lp prive therese desreumaux	association	87 774,50
- Subvention	lycee polyvalent prive saint-lazare - agesca	lycee polyvalent prive saint-lazare - agesca	association	174 367,50
- Subvention	lycee prive st etienne - ogec st etienne	lycee prive st etienne - ogec st etienne	association	464 748,50
- Subvention	maison familiale combeaufontaine	maison familiale combeaufontaine	ass-autre association	273 703,00
- Subvention	maison familiale pays montbeliard	maison familiale pays montbeliard	ass-autre association	222 124,09
- Subvention	maison familiale rurale aillevillers mfr	maison familiale rurale aillevillers mfr	ass-autre association	144 067,70
- Subvention	maison familiale rurale d education et d orientation morre	maison familiale rurale d education et d orientation morre	ass-autre association	109 450,80
- Subvention	maison familiale rurale montbozon	maison familiale rurale montbozon	ass-autre association	558 822,10
- Subvention	maison familiale rurale pontarlier	maison familiale rurale pontarlier	ass-autre association	93 672,10
- Subvention	mfr auxois sud morvan	mfr auxois sud morvan	ass-autre association	126 433,09
- Subvention	mfr baigneux - maison familiale d education et d orientation	mfr baigneux - maison familiale d education et d orientation	association	80 414,34
- Subvention	mfr d agencourt - maison familiale rurale	mfr d agencourt - maison familiale rurale	association	90 986,80
- Subvention	mfr de fougerolles	mfr de fougerolles	ass-autre association	214 434,30
- Subvention	mfr du jovinien - maison familiale rurale	mfr du jovinien - maison familiale rurale	association	120 195,75
- Subvention	mfr grandchamp - maison familiale rurale de ruffey-les beaune	mfr grandchamp - maison familiale rurale de ruffey-les beaune	association	201 736,02

Nature de l'engagement (2)	Nom de l'organisme	Raison sociale de l'organisme	Nature juridique de l'organisme	Montant de l'engagement
- Subvention	mfr semur-en-semur - maison familiale rurale	mfr semur-en-semur - maison familiale rurale	association	161 893,33
- Subvention	mission locale arrondissement de dijon	mission locale arrondissement de dijon	ass-autre association	299 639,00
- Subvention	mission locale bourgogne nivernaise	mission locale bourgogne nivernaise	association	83 508,00
- Subvention	mission locale de beaune	mission locale de beaune	association	102 044,00
- Subvention	mission locale du charolais	mission locale du charolais	association	126 727,33
- Subvention	mission locale du migennois et du jovinien	mission locale du migennois et du jovinien	association	98 199,00
- Subvention	mission locale rurale du morvan	mission locale rurale du morvan	association	84 686,00
- Subvention	mission locale rurale du tonnerrois et de l'avallonnais	mission locale rurale du tonnerrois et de l'avallonnais	association	131 595,00
- Subvention	mission numerique du pays nivernais morvan	mission numerique du pays nivernais morvan	association	99 227,17
- Subvention	mutualite francaise 71	mutualite francaise 71	div-organisme mutualiste	80 807,95
- Subvention	mutualite francaise comtoise	mutualite francaise comtoise	soc-sa	120 036,60
- Subvention	natiocredimurs ncm	natiocredimurs ncm	soc-snc	163 589,00
- Subvention	ogec centre scolaire jeanne d arc	ogec centre scolaire jeanne d arc	ass-autre association	306 216,99
- Subvention	ogec ensemble scolaire la salle	ogec ensemble scolaire la salle	ass-autre association	1 076 414,87
- Subvention	ogec groupe scolaire de la compassion	ogec groupe scolaire de la compassion	ass-autre association	184 139,00
- Subvention	ogec groupe scolaire lasalle levier	ogec groupe scolaire lasalle levier	ass-etabt d'enseignement	336 112,02
- Subvention	ogec ledonien (sainte marie fenelon)	ogec ledonien (sainte marie fenelon)	ass-autre association	377 876,47
- Subvention	ogec notre dame de nevers	ogec notre dame de nevers	ass-etabt d'enseignement	907 294,00
- Subvention	ogec saint charles borromee	ogec saint charles borromee	association	1 066 132,00
- Subvention	ogec saint joseph saint paul	ogec saint joseph saint paul	ass-autre association	940 382,00
- Subvention	ogec sainte famille sainte ursule	ogec sainte famille sainte ursule	ass-etabt d'enseignement	318 197,25
- Subvention	ogec st jacques ste therese st loup	ogec st jacques ste therese st loup	ass-autre association	92 122,00
- Subvention	ogec ste anne st joseph	ogec ste anne st joseph	ass-autre association	309 870,57
- Subvention	ogeeap les augustins sainte benigne	ogeeap les augustins sainte benigne	ass-autre association	710 064,43
- Subvention	pavillon des sciences centre de culture scientifique	pavillon des sciences centre de culture scientifique	ass-autre association	484 049,29
- Subvention	pole d economie solidaire de l'agglomeration dijonnaise	pole d economie solidaire de l'agglomeration dijonnaise	association	93 960,00
- Subvention	pole musiques actuelles belfort/riffs du lion	pole musiques actuelles belfort/riffs du lion	ass-autre association	82 000,00
- Subvention	polyvia bfc	polyvia bfc	etativ-syndicat	249 478,50
- Subvention	regain eco-plast	regain eco-plast	eurl	76 053,00
- Subvention	sa aktya	sa aktya	sa	600 000,00
- Subvention	sa batifranc	sa batifranc	soc-saem	698 007,80
- Subvention	sa bpce lease	sa bpce lease	soc-sa	694 924,60
- Subvention	sa bpifrance financement	sa bpifrance financement	soc-sa	741 177,67
- Subvention	sa bpifrance regions	sa bpifrance regions	soc-sa	7 000 000,00
- Subvention	sa cdc habitat social hlm	sa cdc habitat social hlm	soc-sa	502 643,97
- Subvention	sa credit mutuel leasing	sa credit mutuel leasing	soc-sa	720 957,39
- Subvention	sa esc dijon bourgogne	sa esc dijon bourgogne	sa	107 975,46
- Subvention	sa ese france	sa ese france	soc-sa	138 651,90

Nature de l'engagement (2)	Nom de l'organisme	Raison sociale de l'organisme	Nature juridique de l'organisme	Montant de l'engagement
- Subvention	sa football club sochaux montbeliard fcs	sa football club sochaux montbeliard fcs	soc-sa	105 267,00
- Subvention	sa gindro	sa gindro	soc-sa	180 699,94
- Subvention	sa hlm habellis	sa hlm habellis	sa	2 137 345,33
- Subvention	sa l usinerie partners	sa l usinerie partners	soc-sa	184 622,10
- Subvention	sa lixxbail	sa lixxbail	soc-sa	489 468,06
- Subvention	sa loge gbm	sa loge gbm	soc-saem	1 263 693,19
- Subvention	sa natiocreditbail	sa natiocreditbail	sa	256 934,08
- Subvention	sa natixis lease	sa natixis lease	sa	104 783,92
- Subvention	sa neolia	sa neolia	soc-sa	1 602 200,89
- Subvention	sa pompes japy	sa pompes japy	soc-sa	202 100,00
- Subvention	sa psa automobiles	sa psa automobiles	sa	2 588 296,00
- Subvention	sa satar lease	sa satar lease	soc-sa	87 936,00
- Subvention	sa sedia	sa sedia	soc-sa	1 089 541,08
- Subvention	sa sema maconnais val de saone bourgogne sud	sa sema maconnais val de saone bourgogne sud	soc-saem	711 221,08
- Subvention	sa silmach	sa silmach	soc-sa	1 364 844,66
- Subvention	sa soyez freres	sa soyez freres	soc-sa	351 245,20
- Subvention	sa ste publique locale d aménagement de l agglomeration dijonnaise	sa ste publique locale d aménagement de l agglomeration dijonnaise	sa	610 000,00
- Subvention	sa territoire 25 société publique locale	sa territoire 25 société publique locale	soc-sa	1 286 146,39
- Subvention	sac giphar	sac giphar	soc-sarl	562 021,65
- Subvention	saem de la nievre	saem de la nievre	saem	741 275,69
- Subvention	saem patrimoniale de la nievre	saem patrimoniale de la nievre	sa	97 553,40
- Subvention	saem simad societe immobiliere de la madeleine	saem simad societe immobiliere de la madeleine	soc-saem	251 600,00
- Subvention	sarl abi tourisme	sarl abi tourisme	sarl	105 406,17
- Subvention	sarl coop maison de la culture nevers agglomeration	sarl coop maison de la culture nevers agglomeration	soc-sarl	150 000,00
- Subvention	sarl coopilote	sarl coopilote	soc-sarl	287 187,66
- Subvention	sarl dino zoo	sarl dino zoo	soc-sarl	164 444,36
- Subvention	sarl domaine equestre de chevillon	sarl domaine equestre de chevillon	soc-sarl	117 539,60
- Subvention	sarl faites un voeu compagnie d auteurs	sarl faites un voeu compagnie d auteurs	soc-sarl	110 300,00
- Subvention	sarl fort saint andre	sarl fort saint andre	soc-sarl	76 194,74
- Subvention	sarl girard energie bois	sarl girard energie bois	sarl	375 097,06
- Subvention	sarl grand hotel du tonneau d or	sarl grand hotel du tonneau d or	soc-sarl	96 670,22
- Subvention	sarl koro films	sarl koro films	soc-sarl	161 000,00
- Subvention	sarl la becane a jules	sarl la becane a jules	soc-sarl	162 536,00
- Subvention	sarl le camping au bon endroit	sarl le camping au bon endroit	soc-sarl	85 203,03
- Subvention	sarl o complexe hebergement	sarl o complexe hebergement	soc-sarl	110 000,00
- Subvention	sarl p.m.a. mecano soudure	sarl p.m.a. mecano soudure	sarl	130 058,77
- Subvention	sarl scierie nolot	sarl scierie nolot	sarl	1 043 823,48
- Subvention	sarl sjd le creusot montchanin	sarl sjd le creusot montchanin	soc-sarl	130 432,52
- Subvention	sarl theatre dijon bourgogne	sarl theatre dijon bourgogne	soc-sarl	361 000,00
- Subvention	sarl tourinox	sarl tourinox	soc-sarl	123 336,48
- Subvention	sas 247 max	sas 247 max	sas	140 000,00

Nature de l'engagement (2)	Nom de l'organisme	Raison sociale de l'organisme	Nature juridique de l'organisme	Montant de l'engagement
- Subvention	sas 2f production	sas 2f production	soc-sas	351 226,45
- Subvention	sas adhara	sas adhara	soc-sas	250 000,00
- Subvention	sas agemo plast	sas agemo plast	sas	79 434,12
- Subvention	sas agro energie du pertuis	sas agro energie du pertuis	sas	198 629,44
- Subvention	sas aja auxerre football	sas aja auxerre football	soc-sas	508 676,60
- Subvention	sas andre bazin	sas andre bazin	sas	234 735,55
- Subvention	sas arcadia bourgogne franche compte	sas arcadia bourgogne franche compte	soc-sas	99 415,00
- Subvention	sas asoltech mmi	sas asoltech mmi	soc-sas	174 000,00
- Subvention	sas avallon bio energie	sas avallon bio energie	soc-sas	1 071 385,85
- Subvention	sas barbier	sas barbier	sas	92 603,00
- Subvention	sas bioenergie pierroise	sas bioenergie pierroise	sas	345 811,48
- Subvention	sas bonne pioche cinema	sas bonne pioche cinema	soc-sas	105 000,00
- Subvention	sas cerelia rochefort sur nenon	sas cerelia rochefort sur nenon	sas	92 066,40
- Subvention	sas chateau d arcelot	sas chateau d arcelot	sas	250 000,00
- Subvention	sas clp packaging	sas clp packaging	soc-sas	289 050,30
- Subvention	sas cometh	sas cometh	sas	386 399,29
- Subvention	sas controle mesure systemes	sas controle mesure systemes	soc-sas	618 025,43
- Subvention	sas des bruyeres	sas des bruyeres	sas	78 954,18
- Subvention	sas diamac	sas diamac	soc-sas	144 066,10
- Subvention	sas domaine du revermont	sas domaine du revermont	soc-sas	131 420,91
- Subvention	sas dta medical	sas dta medical	soc-sas	400 000,00
- Subvention	sas elianeantoinette	sas elianeantoinette	soc-sas	140 000,00
- Subvention	sas emco france	sas emco france	soc-sas	239 500,00
- Subvention	sas energiestro	sas energiestro	soc-sas	240 000,00
- Subvention	sas etablisements edmond	sas etablisements edmond	soc-sas	100 000,00
- Subvention	sas etablisements sirugue	sas etablisements sirugue	sas	177 748,74
- Subvention	sas eurocooler systems	sas eurocooler systems	sas	120 000,00
- Subvention	sas forestener	sas forestener	sas	416 206,60
- Subvention	sas frec n sys	sas frec n sys	soc-sas	310 083,49
- Subvention	sas frederic doucet	sas frederic doucet	soc-sas	113 993,67
- Subvention	sas initiatives d'entreprises et services	sas initiatives d'entreprises et services	soc-sas	210 457,40
- Subvention	sas isola composite france	sas isola composite france	soc-sas	142 252,00
- Subvention	sas j g aviation	sas j g aviation	sas	235 484,00
- Subvention	sas jean paul martini	sas jean paul martini	soc-sas	159 977,80
- Subvention	sas julbo	sas julbo	sas	220 313,00
- Subvention	sas jurassienne de ceramique francaise	sas jurassienne de ceramique francaise	soc-sas	500 000,00
- Subvention	sas le gel des saveurs	sas le gel des saveurs	soc-sas	226 937,48
- Subvention	sas le theatre macon	sas le theatre macon	soc-sas	128 670,00
- Subvention	sas les bucoliques	sas les bucoliques	sas	149 363,23
- Subvention	sas les films du clan	sas les films du clan	sas	140 000,00
- Subvention	sas les producteurs reunis franc comtois	sas les producteurs reunis franc comtois	sas	159 939,28
- Subvention	sas lucas etiquettes	sas lucas etiquettes	soc-sas	342 791,13
- Subvention	sas manny films	sas manny films	soc-sas	140 000,00
- Subvention	sas mecanique generale realisations monnier energies	sas mecanique generale realisations monnier energies	soc-sas	112 996,00
- Subvention	sas meltblo france	sas meltblo france	sas	208 308,34

Nature de l'engagement (2)	Nom de l'organisme	Raison sociale de l'organisme	Nature juridique de l'organisme	Montant de l'engagement
- Subvention	sas metalhom	sas metalhom	soc-sas	262 771,85
- Subvention	sas mettetal creation	sas mettetal creation	soc-sas	165 489,24
- Subvention	sas musicampus	sas musicampus	soc-sas	181 407,90
- Subvention	sas nolita cinema	sas nolita cinema	sas	84 000,00
- Subvention	sas phenix auxerre	sas phenix auxerre	sas	223 796,48
- Subvention	sas pobi structures	sas pobi structures	soc-sas	141 589,80
- Subvention	sas premier tech eau et environnement	sas premier tech eau et environnement	soc-sas	228 200,00
- Subvention	sas proto micro tp	sas proto micro tp	soc-sas	84 824,99
- Subvention	sas ranch de la vaivre	sas ranch de la vaivre	soc-sas	146 395,00
- Subvention	sas satt sayens (anc grd est ub filiale)	sas satt sayens (anc grd est ub filiale)	sas	284 100,00
- Subvention	sas scierie chauvin freres	sas scierie chauvin freres	soc-sarl	493 797,02
- Subvention	sas smartesting solutions et services	sas smartesting solutions et services	soc-sas	297 805,73
- Subvention	sas soglease france	sas soglease france	sas	129 748,54
- Subvention	sas somagic	sas somagic	sas	149 976,22
- Subvention	sas soprofen portes industrie	sas soprofen portes industrie	soc-sas	320 000,00
- Subvention	sas stock casse 70	sas stock casse 70	sas	218 721,00
- Subvention	sas supertram	sas supertram	soc-sas	835 702,45
- Subvention	sas tc environnement	sas tc environnement	soc-sas	132 680,00
- Subvention	sas terreal	sas terreal	soc-sas	144 000,00
- Subvention	sas the valspar france corporation	sas the valspar france corporation	soc-sas	179 400,00
- Subvention	sas ui investissement	sas ui investissement	soc-sas	322 916,50
- Subvention	sas winova	sas winova	sas	622 218,34
- Subvention	sasu mplus	sasu mplus	soc-sas	80 000,00
- Subvention	sca dijon cereales	sca dijon cereales	soc-société coopérative	88 239,31
- Subvention	scaf de saint maurice en montagne	scaf de saint maurice en montagne	soc-scaf	80 000,00
- Subvention	scaf fruitiere de charmauvillers	scaf fruitiere de charmauvillers	soc-scaf	80 000,00
- Subvention	scea pretet	scea pretet	soc-gaec	100 033,00
- Subvention	scenes du jura	scenes du jura	ass-autre association	167 397,50
- Subvention	sci aubrac	sci aubrac	sci	107 530,65
- Subvention	sci fano	sci fano	soc-sci	106 687,00
- Subvention	sci les gentianes	sci les gentianes	soc-sci	121 443,10
- Subvention	scic cluster jura	scic cluster jura	soc-sa	149 742,50
- Subvention	scic la maison pour tous	scic la maison pour tous	soc-sa	278 429,02
- Subvention	scop demain	scop demain	soc-sa	516 820,23
- Subvention	scop fromagere de la ferte	scop fromagere de la ferte	soc-scaf	80 000,00
- Subvention	sem cooperation industrie bourgogne semcib	sem cooperation industrie bourgogne semcib	saem	160 000,00
- Subvention	sem elan chalon	sem elan chalon	saem	156 000,00
- Subvention	soc cooperative agricole et viticole bourgogne sud	soc cooperative agricole et viticole bourgogne sud	union des coopératives agricol	86 529,21
- Subvention	societe coop agricole fromagerie la fruitiere de flangebouche sommette	societe coop agricole fromagerie la fruitiere de flangebouche sommette	soc-scaf	110 436,80
- Subvention	societe fonciere d habitat et humanisme	societe fonciere d habitat et humanisme	soc-sca	144 000,00

Nature de l'engagement (2)	Nom de l'organisme	Raison sociale de l'organisme	Nature juridique de l'organisme	Montant de l'engagement
- Subvention	sodeb societe d equipement du territoire de belfort	sodeb societe d equipement du territoire de belfort	soc-sa	200 000,00
- Subvention	solicites	solicites	ass-autre association	88 924,00
- Subvention	solihha doubs cote d or et territoire de belfort	solihha doubs cote d or et territoire de belfort	ass-autre association	139 632,00
- Subvention	ste d histoire naturelle et des amis du museum d autun	ste d histoire naturelle et des amis du museum d autun	association	112 072,50
- Subvention	territoire de musiques / les eurockeennes de belfort	territoire de musiques / les eurockeennes de belfort	ass-autre association	106 000,00
- Subvention	unss (union national du sport scolaire) - service regional	unss (union national du sport scolaire) - service regional	association	102 780,00
- Subvention	viadanse centre choregraphique national bfc a belfort	viadanse centre choregraphique national bfc a belfort	association	222 000,00
Autres				
- Participation en capital au sein de Fonds	Réseau Entreprendre Franche-Comté - Fonds prêts d'honneurs création d'entreprises	Réseau Entreprendre Franche-Comté	Association	640 000,00
- Participation en capital au sein de Fonds	Réseau Entreprendre Franche-Comté - Fonds prêts d'honneurs mutation économique	Réseau Entreprendre Franche-Comté	Association	510 000,00
- Participation en capital au sein de Fonds	Réseau Entreprendre Bourgogne - Fonds prêts d'honneur Mutation	Réseau Entreprendre Bourgogne	Association	510 000,00
- Participation en capital au sein de Fonds	France Active Garantie - Fonds de garantie régional Franche-Comté	France Active Garantie	SA	481 000,00
- Participation en capital au sein de Fonds	France Active Garantie - Fonds de garantie régional Bourgogne FINES	France Active Garantie	SA	80 000,00
- Participation en capital au sein de Fonds	France Active Garantie - Fonds de garantie régional Bourgogne TPE	France Active Garantie	SA	850 000,00
- Participation en capital au sein de Fonds	France Active Garantie - Fonds régional d'investissement solidaire Franche-Comté	France Active Garantie	SA	160 000,00
- Participation en capital au sein de Fonds	France Active Garantie - Fonds régional d'investissement solidaire Bourgogne	France Active Garantie	SA	100 000,00
- Participation en capital au sein de Fonds	France Active Garantie - Fonds de garantie régional Bourgogne Franche-Comté	France Active Garantie	SA	2 410 000,00
- Participation en capital au sein de Fonds	BPI France - Fonds rég garantie FC + Fonds rég garantie FEDER FC + Fonds rég garantie Bourgogne	BPI France	SA	6 288 472,00
- Participation en capital au sein de Fonds	BPI France - Fonds régional de garantie Bourgogne Franche-Comté 2	BPI France	SA	8 477 696,00
- Participation en capital au sein de Fonds	BPI France - FRISO FRI2 : avance remboursable en cas de succès	BPI France	SA	133 572,14
- Participation en capital au sein de Fonds	BPI France - prêt rebond	BPI France	SA	4 500 000,00
- Participation en capital au sein de Fonds	BPI France - prêt rebond FEDER	BPI France	SA	12 000 000,00
- Participation en capital au sein de Fonds	BPI France - prêt relance FEDER	BPI France	SA	18 000 000,00
- Participation en capital au sein de Fonds	BPI France - Fonds de garantie REACT EU	BPI France	SA	6 000 000,00

Nature de l'engagement (2)	Nom de l'organisme	Raison sociale de l'organisme	Nature juridique de l'organisme	Montant de l'engagement
- Participation en capital au sein de Fonds	Association franc-comtoise de financement solidaire - Fonds de garantie ESS	Association franc-comtoise de financement solidaire	Association	63 000,00
- Participation en capital au sein de Fonds	Initiative Franche-Comté - Fonds prêts d'honneur croissance	Initiative Bourgogne Franche-Comté	Association	120 000,00
- Participation en capital au sein de Fonds	Initiative Dole territoire - Fonds prêts d'honneur	Initiative Dole territoire	Association	170 000,00
- Participation en capital au sein de Fonds	Initiative Doubs Territoire de Belfort - Fonds prêts d'honneur	Initiative Doubs Territoire de Belfort	Association	625 000,00
- Participation en capital au sein de Fonds	Initiative Côte d'Or - Fonds prêts d'honneur	Initiative Côte d'Or	Association	470 000,00
- Participation en capital au sein de Fonds	Initiative Saône et Loire - Fonds prêts d'honneur	Initiative Saône et Loire	Association	830 000,00
- Participation en capital au sein de Fonds	Initiative Jura - Fonds prêts d'honneur	Initiative Jura	Association	205 000,00
- Participation en capital au sein de Fonds	Initiative Nièvre - Fonds prêts d'honneur	Initiative Nièvre	Association	30 000,00
- Participation en capital au sein de Fonds	ADIE - Fonds prêts d'honneur	ADIE	Association	350 000,00
- Participation en capital au sein de Fonds	Capital Grand Est	Capital Grand Est	SAS	6 420 391,66
- Participation en capital au sein de Fonds	UI-Investissement - Bourgogne Franche-Comté création 4	UI-Investissement	SA	1 995 000,00
- Participation en capital au sein de Fonds	UI-Investissement - Bourgogne Franche-Comté Défis 2	UI-Investissement	SA	1 630 000,00
- Participation en capital au sein de Fonds	UI-Investissement - Bourgogne Franche-Comté PME 4 Industrie et filières	UI-Investissement	SA	3 846 250,00
- Participation en capital au sein de Fonds	UI-Investissement- Bourgogne Franche-Comté création 5	UI-Investissement	SA	450 000,00
- Participation en capital au sein de Fonds	UI-Investissement - Défi 3	UI-Investissement	SA	1 300 000,00
- Participation en capital au sein de Fonds	UI-Investissement - Pertinence 2	UI-Investissement	SAS	700 000,00
- Participation en capital au sein de Fonds	FINOVAM Gestion - FIRA 2	FINOVAM Gestion	SAS	800 000,00
- Participation en capital au sein de Fonds	SAS Bourgogne Franche-Comté - FIFAG	SAS Bourgogne Franche-Comté	SAS	3 500 000,00
- Participation en capital au sein de Fonds	Bourgogne Franche-Comté Garantie - Fonds de garantie entreprises	Bourgogne Franche-Comté Garantie	SA	11 518 435,64
- Participation en capital au sein de Fonds	Bourgogne Franche-Comté Garantie - Fonds développement durable	Bourgogne Franche-Comté Garantie	SA	4 300 000,00
- Participation en capital au sein de Fonds	Bourgogne Active - Contrat d'apport associatif	Bourgogne Active	Association	774 000,00
- Participation en capital au sein de Fonds	Bourgogne Active - Fonds d'amorçage associatif	Bourgogne Active	Association	44 000,00
- Participation en capital au sein de Fonds	Bourgogne Active - Fonds d'intervention à destination des entreprises de l'ESS en difficulté	Bourgogne Active	Association	100 000,00
- Participation en capital au sein de Fonds	Franche-Comté Active - Contrat d'apport associatif	Franche-Comté Active	Association	280 000,00
- Participation en capital au sein de Fonds	SA SACICAP - Caisse d'avance rénovation énergétique	SA SACICAP	SA	2 000 000,00
- Participation en capital au sein de Fonds	ESIF - Fonds européen d'investissement	ESIF	SA	14 850 000,00
- Participation en capital au sein de Fonds	Caisse des dépôts et consignations (Paris) - PIA 4 (ingénierie projets de formation)	Caisse des dépôts et consignations (Paris)	Etablissement public	2 124 610,00

(1) Hôtel de région et autres lieux publics désignés par la région.

(2) Indiquer la date de la décision (délibérations, contrats ou décisions de l'exécutif).

(3) Préciser la nature de la délégation (concession, affermage, régie intéressée, ...).

IV- ANNEXES	IV
ENGAGEMENTS HORS BILAN – LISTE DES SUBVENTIONS VERSEES PAR LA REGION AUX COMMUNES	D2.2

SUBVENTIONS VERSEES PAR LA REGION AUX COMMUNES
(Article L. 4312-11 du CGCT)

Nom de la commune (1) : MORBIER				
Numéro de SIREN (2) : 200007078				
Population de la commune : 2 345				
Intitulé de la subvention	Objet	Article (3)	Montant en €	Montant en €/hab
2022-00015281	UT Jura - accompagnement sep-déc 2021	65734	3 594,36	1,53
2022-00028580	UT Jura - accompagnement jan-mars 2022	65734	2 921,72	1,25
2022-00056568	UT Jura - accompagnement avril-juillet 2022	65734	3 120,61	1,33
Total			9 636,69	4,11

Nom de la commune (1) : BLESSEY				
Numéro de SIREN (2) : 200018695				
Population de la commune : 67				
Intitulé de la subvention	Objet	Article (3)	Montant en €	Montant en €/hab
2022-00047594	TN-BONUM-000045-MISE A NIVEAU NUM - COMMUNE DE SOURCE SEINE - TO - 5608PRO003T40	204141	1 500,00	22,39
Total			1 500,00	22,39

Nom de la commune (1) : CLUX				
Numéro de SIREN (2) : 200047520				
Population de la commune : 324				
Intitulé de la subvention	Objet	Article (3)	Montant en €	Montant en €/hab
2022-00055375	Transfert mairie de CLUX VILLE	204142	9 626,73	29,71
2022-00055396	Aménagement abords mairie CLUX	204142	6 882,95	21,24
2022-00055944	Aménagt place Pâquier liberté - 2	204142	1 883,32	5,81
2022-00055947	Amngt place Monument+aire jeux - 2	204142	4 835,00	14,92
Total			23 228,00	71,68

Nom de la commune (1) : LES AUXONS				
Numéro de SIREN (2) : 200048437				
Population de la commune : 2 561				
Intitulé de la subvention	Objet	Article (3)	Montant en €	Montant en €/hab
2022-00006685	C. des Auxons_Pôle sportif_travaux_solde	204142	10 000,00	3,90

Région Bourgogne-Franche-Comté - Budget principal - CA - 2022

2022-00006687	Commune Les Auxons_Complexe sportif_travaux_Solde	204142	17 900,00	6,99
2022-00006261	COUPONS AVANTAGE BIBLIOTHEQUE DECEMBRE 2021	65734	1 630,00	0,64
Total			29 530,00	11,53

Nom de la commune (1) : SANCEY LE GRAND

Numéro de SIREN (2) : 200054146

Population de la commune : 1 335

Intitulé de la subvention	Objet	Article (3)	Montant en €	Montant en €/hab
2022-00044177	ADT-BC-000051-0-Aménagement du secteur de Sancey l'Eglise	204142	29 908,23	22,40
2022-00044186	ADT-HABAM-000204- Amenagement du quartier du Long	204142	94 560,00	70,83
2022-00051446	ADT-BC-000220-0-Aménagement Rue de Lattre de Tassigny	204142	29 660,00	22,22
Total			154 128,23	115,45

Nom de la commune (1) : ARLAY

Numéro de SIREN (2) : 200055135

Population de la commune : 1 243

Intitulé de la subvention	Objet	Article (3)	Montant en €	Montant en €/hab
2022-00017045	ARRET ROUTIER COMMUNE ARLAY	204142	19 868,60	15,98
2022-00016971	UT Jura - accompagnement sep-déc 2021	65734	310,75	0,25
2022-00056093	UT Jura - accompagnement jan-juillet 2022	65734	675,32	0,54
Total			20 854,67	16,77

Nom de la commune (1) : VALRAVILLON

Numéro de SIREN (2) : 200055747

Population de la commune : 1 807

Intitulé de la subvention	Objet	Article (3)	Montant en €	Montant en €/hab
2022-00014767	CP-27-09-19/CMNE VALRAVILLON/Gestion Cimetière	204142	1 007,55	0,56
2022-00043066	2022_UT89_EN ATTENDANT ET DANS LES CARS_VALRAVILLON	65734	3 437,29	1,90
Total			4 444,84	2,46

Nom de la commune (1) : CHARNY

Numéro de SIREN (2) : 200055788

Population de la commune : 4 886

Intitulé de la subvention	Objet	Article (3)	Montant en €	Montant en €/hab
2022-00027942	2018 BEPOS CHARNY OREE DE PUISAYE CANTINE PERISCO ETUDE SOLDE	204141	5 140,00	1,05
2022-00018084	sentier pédagogique de faune et flore	204142	3 941,17	0,81
2022-00043042	2022_UT89_DANS ET EN ATTENDANT LES CARS_CHARNY OREE DE PUISAYE	65734	4 084,48	0,84
Total			13 165,65	2,70

Nom de la commune (1) : ORNANS 25290

Numéro de SIREN (2) : 200055903

Population de la commune : 4 527

Intitulé de la subvention	Objet	Article (3)	Montant en €	Montant en €/hab
2022-00042135	ADT-HABAM-000248-0-Demande de financement pour le projet ...	204142	20 840,00	4,60
2022-00006261	COUPONS AVANTAGE BIBLIOTHEQUE DECEMBRE 2021	65734	895,00	0,20
2022-00045432	CAJ COUPONS BIBLIOTHEQUES AOUT 2022	65734	610,00	0,13
Total			22 345,00	4,93

Nom de la commune (1) : MIGNOVILLARD

Numéro de SIREN (2) : 200057115

Population de la commune : 854

Intitulé de la subvention	Objet	Article (3)	Montant en €	Montant en €/hab
2022-00025438	ENV-RNR-000202-0- AP 2022 RNR SEIGNE DES BARBOUILLONS - p...	204141	2 460,00	2,88
2022-00045505	ENV-RNR-000157-0-2021 AP RNR SGNE BARBOUIL prog actions 2021	204141	4 488,00	5,26
2022-00025433	ENV-RNR-000201-0- AE RNR SEIGNE DES BARBOUILLONS	65734	15 500,00	18,15
2022-00045503	ENV-RNR-000152-0-AE 2021 RNR SGNE BARBOUIL prog actions 2021	65734	8 882,33	10,40
2022-00056105	UT Jura - accompagnement juillet 2021 - juin 2022	65734	2 932,74	3,43
Total			34 263,07	40,12

Nom de la commune (1) : HAUTEROCHE

Numéro de SIREN (2) : 200057149

Population de la commune : 993

Intitulé de la subvention	Objet	Article (3)	Montant en €	Montant en €/hab
2022-00014236	Liaison piétonne RD 471 à Crançot	204142	27 636,00	27,83
2022-00046814	traversée de Mirebel	204142	80 000,00	80,56
2022-00052222	p/s AMGT AIRE DE COVOITURAGE MIREBEL	204142	13 500,30	13,60
Total			121 136,30	121,99

Nom de la commune (1) : NODS 25580

Numéro de SIREN (2) : 200057156

Population de la commune : 1 576

Intitulé de la subvention	Objet	Article (3)	Montant en €	Montant en €/hab
2022-00004517	AVT 1 CONVENTION AR 2 VRSMT 2395,66 LIQ 4527 + 438	204143	438,00	0,28
2022-00004527	TRAVAUX ARRET ROUTIER 2 VRSMT 2395,66 + 438 LIQ 4517	204143	2 395,66	1,52
Total			2 833,66	1,80

Nom de la commune (1) : SEPEAUX				
Numéro de SIREN (2) : 200057735				
Population de la commune : 533				
Intitulé de la subvention	Objet	Article (3)	Montant en €	Montant en €/hab
2022-00042869	2022_UT89 DANS LES CARS_SEPEAUX ST ROMAIN	65734	1 178,75	2,21
Total			1 178,75	2,21

Nom de la commune (1) : VERMENTON				
Numéro de SIREN (2) : 200059004				
Population de la commune : 1 280				
Intitulé de la subvention	Objet	Article (3)	Montant en €	Montant en €/hab
2022-00050798	ARRET ROUTIER VERMENTON	204142	2 930,55	2,29
Total			2 930,55	2,29

Nom de la commune (1) : THEIL SUR VANNE				
Numéro de SIREN (2) : 200059624				
Population de la commune : 1 056				
Intitulé de la subvention	Objet	Article (3)	Montant en €	Montant en €/hab
2022-00003387	ADTLOC1820-000045-0-Remise aux normes des locaux et de la...	204142	59 500,00	56,34
Total			59 500,00	56,34

Nom de la commune (1) : MOREZ CEDEX				
Numéro de SIREN (2) : 200060051				
Population de la commune : 5 545				
Intitulé de la subvention	Objet	Article (3)	Montant en €	Montant en €/hab
2022-00041771	Hauts-de-Bienne - Requalification rue République-Morez	204142	135 000,00	24,35
2022-00050089	ADT-BC-000171-0-Mise en lumière du viaduc de Morez	204142	23 907,46	4,31
2022-00053809	CP 08/07/22 - Festival musique et métiers d'art 2022	65738	4 912,51	0,89
Total			163 819,97	29,55

Nom de la commune (1) : MONTHOLON				
Numéro de SIREN (2) : 200061968				
Population de la commune : 2 916				
Intitulé de la subvention	Objet	Article (3)	Montant en €	Montant en €/hab
2022-00042905	2022_UT89 DANS ET EN ATTENDANT LES CARS_MONTHOLON	65734	1 819,75	0,62
Total			1 819,75	0,62

Nom de la commune (1) : VINCELLES				
Numéro de SIREN (2) : 200063212				
Population de la commune : 962				
Intitulé de la subvention	Objet	Article (3)	Montant en €	Montant en €/hab
2022-00033606	TN-BONUM-000230-MISE A NIVEAU NUM - COMMUNE DE VAL-SONNETTE -TO - 5608PRO003T284	204141	1 500,00	1,56
2022-00046854	Commune de Val-Sonnette_salle communale et mairie_travaux AVANCE	204142	22 000,00	22,87
Total			23 500,00	24,43

Nom de la commune (1) : ST LUPICIN				
Numéro de SIREN (2) : 200063238				
Population de la commune : 2 354				
Intitulé de la subvention	Objet	Article (3)	Montant en €	Montant en €/hab
2022-00054234	ADT-BC-000235-0-REVITALISATION CENTRE BOURG SAINT-LUPICIN	204142	83 100,00	35,30
Total			83 100,00	35,30

Nom de la commune (1) : ETALANS				
Numéro de SIREN (2) : 200066629				
Population de la commune : 1 631				
Intitulé de la subvention	Objet	Article (3)	Montant en €	Montant en €/hab
2022-00032471	FC0010365-34006 Développement de liaisons mode doux dans le	2045	23 149,19	14,19
Total			23 149,19	14,19

Nom de la commune (1) : CHEMAUDIN				
Numéro de SIREN (2) : 200066686				
Population de la commune : 2 060				
Intitulé de la subvention	Objet	Article (3)	Montant en €	Montant en €/hab
2022-00045432	CAJ COUPONS BIBLIOTHEQUES AOUT 2022	65734	5,00	0,00
Total			5,00	0,00

Nom de la commune (1) : VAL SURAN				
Numéro de SIREN (2) : 200067734				
Population de la commune : 800				
Intitulé de la subvention	Objet	Article (3)	Montant en €	Montant en €/hab
2022-00027039	ADT-HABAM-000135-0-Réhabilitation BBC d'une ancienne gend...	204142	34 714,71	43,39
Total			34 714,71	43,39

Nom de la commune (1) : LEVIER 25270				
Numéro de SIREN (2) : 200068401				
Population de la commune : 2 479				
Intitulé de la subvention	Objet	Article (3)	Montant en €	Montant en €/hab
2022-00008449	Commune LEVIER - Extension salle de sport - Phase Etudes AC1	204141	5 279,53	2,13
2022-00008454	Commune de Levier_salle des sports_études AC1	204141	2 809,11	1,13
2022-00048489	Commune de Levier_salle des sports_études AC2	204141	4 020,25	1,62
2022-00048490	Commune LEVIER - Extension salle de sport - Phase Etudes AC2	204141	7 555,80	3,05
2022-00022624	PAT-CHANT-245-Levier-25-insert-orat chap X-CP 06 05 22	65734	3 745,00	1,51
Total			23 409,69	9,44

Nom de la commune (1) : COMMUNE DE THOIRETTE COISIA				
Numéro de SIREN (2) : 200073021				
Population de la commune : 848				
Intitulé de la subvention	Objet	Article (3)	Montant en €	Montant en €/hab
2022-029849	100 ans du pont de Thoirette Coisia	65734	1 000,00	1,18
Total			1 000,00	1,18

Nom de la commune (1) : BOUCLANS				
Numéro de SIREN (2) : 200076370				
Population de la commune : 1 088				
Intitulé de la subvention	Objet	Article (3)	Montant en €	Montant en €/hab
2022-00006261	COUPONS AVANTAGE BIBLIOTHEQUE DECEMBRE 2021	65734	40,00	0,04
2022-00045432	CAJ COUPONS BIBLIOTHEQUES AOUT 2022	65734	40,00	0,04
Total			80,00	0,08

Nom de la commune (1) : FOUGEROLLES				
Numéro de SIREN (2) : 200082634				
Population de la commune : 3 920				
Intitulé de la subvention	Objet	Article (3)	Montant en €	Montant en €/hab
2022-00041743	TN-USANUM-000271-COMM FOUGEROLLES-SAINT-VALBERT-	204141	2 697,40	0,69
Total			2 697,40	0,69

Nom de la commune (1) : LONGEAULT				
Numéro de SIREN (2) : 200083046				
Population de la commune : 1 153				
Intitulé de la subvention	Objet	Article (3)	Montant en €	Montant en €/hab
2022-00042444	AVANCE - LONGEAULT-PLUVAULT - 2021 - création amgt espaces publics (s	204142	9 000,00	7,81

Total	9 000,00	7,81
--------------	-----------------	-------------

Nom de la commune (1) : HERICOURT

Numéro de SIREN (2) : 200083608

Population de la commune : 10 918

Intitulé de la subvention	Objet	Article (3)	Montant en €	Montant en €/hab
2022-00009440	ADT-RENOV-000053-0-Renouvellement urbain du Quartier des ...	204142	90 799,91	8,32
2022-00035171	ADTLOC1820-000050-0-Requalification du parvis de la Tour ...	204142	103 771,17	9,50
2022-00052487	ADTLOC1820-000050-0-Requalification du parvis de la Tour ...	204142	43 228,83	3,96
2022-00055315	SOLDE-FC0028722-52024 Renouvellement urbain du Quartier des Chene	2045	152 250,00	13,94
2022-00001564	ADT-CS-000690-0-ANIMATION ENFANCE JEUNESSE	65734	5 000,00	0,46
2022-00001577	ADT-CS-000687-0-INITIATIVES ET VIE AU QUARTIER DES CHEN...	65734	5 000,00	0,46
2022-00027779	ADT-CS-000508-0-Animation Enfance Jeunesse au quartier de...	65734	5 000,00	0,46
2022-00028356	ADT-CS-000576-0-INITIATIVES ET VIE AU QUARTIER DES CHÈNEV...	65734	5 000,00	0,46
2022-00051616	ADT-CS-000929-0-ANIMATION ENFANCE JEUNESSE	65734	5 000,00	0,46
2022-00051620	ADT-CS-000931-0-INITIATIVE ET VIE AU QUARTIER DES CHENEVI...	65734	5 000,00	0,46
Total			420 049,91	38,48

Nom de la commune (1) : LAVANS LES ST CLAUDE

Numéro de SIREN (2) : 200084820

Population de la commune : 2 460

Intitulé de la subvention	Objet	Article (3)	Montant en €	Montant en €/hab
2022-00005317	Jura - accompagnement juil - sep 2021	65734	363,02	0,15
2022-00017111	UT Jura - accompagnement oct-déc 2021	65734	652,78	0,27
2022-00032542	UT Jura - accompagnement jan-mars 2022	65734	781,61	0,32
2022-00039777	Versement ticket mobilité MAIRIE LAVANS LES SAINT CLAUDE	65734	180,00	0,07
2022-00048538	UT Jura - accompagnement avril-juin 2022	65734	725,64	0,29
2022-00053065	Versement ticket mobilité MAIRIE LAVANS LES SAINT CLAUDE_AC2	65734	80,00	0,03
Total			2 783,05	1,13

Nom de la commune (1) : CLEMENCEY

Numéro de SIREN (2) : 200085447

Population de la commune : 316

Intitulé de la subvention	Objet	Article (3)	Montant en €	Montant en €/hab
2022-00045082	VALFORET (EX QUEMIGNY) - CONV. FUTAIE CHENE SESSILE - 2021	204141	1 580,00	5,00
2022-00010096	FB-GESTFOR-000133-0-Conversion par régénération naturelle...	204142	888,12	2,81
2022-00045374	FB-ILOTS-000048-0-CMNE VALFORET ILOT AVENIR	204142	2 800,00	8,86
Total			5 268,12	16,67

Nom de la commune (1) : NANC LES ST AMOUR

Numéro de SIREN (2) : 200085975

Population de la commune : 780

Intitulé de la subvention	Objet	Article (3)	Montant en €	Montant en €/hab
2022-00005566	PAT-RELI-199-Les 3 Châteaux-39-rest église St M-CP 28 01 22	204142	15 000,00	19,23
2022-00006044	PAT-RELI-149-Les Trois Chateaux-39-Rest église-CP 05 02 21	204142	10 408,72	13,34
2022-00020648	PAT-RELI-199-Les 3 Châteaux-39-rest église St M-CP 28 01 22	204142	25 000,00	32,05
2022-00036675	PAT-RELI-199-Les 3 Châteaux-39-rest église St M-CP 28 01 22	204142	10 000,00	12,82
2022-00044587	PAT-RELI-226-Trois Chateaux-39-eglise T3- CP 30 09 22	204142	11 142,00	14,28
2022-00048273	2-AV2-PAT-RELI-226-Trois Chateaux-39-eglise T3- CP 30 09 22	204142	18 570,00	23,81
Total			90 120,72	115,53

Nom de la commune (1) : CLERVAL

Numéro de SIREN (2) : 200086288

Population de la commune : 1 191

Intitulé de la subvention	Objet	Article (3)	Montant en €	Montant en €/hab
2022-00023393	ADT-BC-000063-0-Aménagement de la Place du Souvenir et de...	204142	230 789,36	193,78
2022-00055103	ADT-BC-000234-0-Réhabilitation du centre historique bas.	204142	58 620,00	49,22
Total			289 409,36	243,00

Nom de la commune (1) : DOMBLANS

Numéro de SIREN (2) : 200086395

Population de la commune : 1 262

Intitulé de la subvention	Objet	Article (3)	Montant en €	Montant en €/hab
2022-00043068	SP-EQUI-648-DOMBLANS TERRAIN MULTISPORTS	204142	20 000,00	15,85
Total			20 000,00	15,85

Nom de la commune (1) : GUILLON

Numéro de SIREN (2) : 200087229

Population de la commune : 756

Intitulé de la subvention	Objet	Article (3)	Montant en €	Montant en €/hab
2022-00016298	MISE A NIVEAU NUMERIQUE DES COMMUNES DE GUILLON-TERRE-PLAINE	204141	1 000,00	1,32
Total			1 000,00	1,32

Nom de la commune (1) : CHAUX DES PRES

Numéro de SIREN (2) : 200087468

Population de la commune : 827

Intitulé de la subvention	Objet	Article (3)	Montant en €	Montant en €/hab
---------------------------	-------	-------------	--------------	------------------

2022-00004027	FB-BAT-000032-0-Plan de relance forêt bois : extension bâ...	204142	70 743,80	85,54
2022-00028197	Commune de Nanchez_extension centre de vacances_travaux AVANCE	204142	18 381,42	22,23
2022-00028283	CMNE NANCHEZ-travaux extension et rénovation énergétique Centre Duchet	204142	82 000,00	99,15
2022-00044714	FB-BAT-000032-0-Plan de relance forêt bois : extension bâ...	204142	197 146,52	238,39
2022-00047260	Commune de Nanchez_extension centre de vacances_travaux AC2	204142	32 047,31	38,75
2022-00047266	Commune de Nanchez_centre vacs le Duchet AC1	204142	88 520,04	107,04
2022-00047563	CMNE NANCHEZ-travaux extension Centre Duchet	204142	105 013,96	126,98
2022-00047607	CMNE NANCHEZ PAIR-mise aux normes Centre Duchet	204142	112 054,77	135,50
2022-00028544	CMNE NANCHEZ PAIR-mise aux normes sécurité et accessibilité	20422	40 000,00	48,37
Total			745 907,82	901,95

Nom de la commune (1) : NEUILLY-CRIMOLOIS

Numéro de SIREN (2) : 200088029

Population de la commune : 3 070

Intitulé de la subvention	Objet	Article (3)	Montant en €	Montant en €/hab
2022-00005220	2018 EFFILOFIS BEPOS NEUILLY LES DIJON ACCUEIL LOISIR ETUDE SO	204141	27 336,00	8,90
Total			27 336,00	8,90

Nom de la commune (1) : AGENCOURT

Numéro de SIREN (2) : 212100010

Population de la commune : 514

Intitulé de la subvention	Objet	Article (3)	Montant en €	Montant en €/hab
2022-00002487	Aire de jeux	204142	4 004,00	7,79
2022-00033120	PAT-RELI-98-Agencourt-21-église ND- CP 27 9 19	204142	35 000,00	68,09
2022-00044577	PAT-RELI-195-Agencourt 21-église T2-CP 30 09 22	204142	13 047,90	25,39
2022-00048263	2-AV2-PAT-RELI-195-Agencourt 21-église T2-CP 30 09 22	204142	21 746,50	42,31
Total			73 798,40	143,58

Nom de la commune (1) : AGEY

Numéro de SIREN (2) : 212100028

Population de la commune : 269

Intitulé de la subvention	Objet	Article (3)	Montant en €	Montant en €/hab
2022-00038872	TN-BONUM-000061-MISE A NIVEAU NUM - COMMUNE D'AGEY - 5608PRO003T45	204141	1 500,00	5,58
2022-00039947	AGEY-ESPACE RENCONTRE-TVX AVANCE 20%	204142	25 200,00	93,68
Total			26 700,00	99,26

Nom de la commune (1) : AHUY

Numéro de SIREN (2) : 212100036

Population de la commune : 1 491				
Intitulé de la subvention	Objet	Article (3)	Montant en €	Montant en €/hab
2022-00028909	AHUY MULTI ACCUEIL ETUDES AVANCE 20%	204141	6 000,00	4,02
2022-00028901	AHUY TVX AVANCE 20%	204142	30 000,00	20,12
Total			36 000,00	24,14

Nom de la commune (1) : AISEY SUR SEINE				
Numéro de SIREN (2) : 212100069				
Population de la commune : 173				
Intitulé de la subvention	Objet	Article (3)	Montant en €	Montant en €/hab
2022-00031368	AISEY SUR SEINE - Conversion parcelle19	204142	1 587,50	9,18
Total			1 587,50	9,18

Nom de la commune (1) : ALLEREY				
Numéro de SIREN (2) : 212100093				
Population de la commune : 176				
Intitulé de la subvention	Objet	Article (3)	Montant en €	Montant en €/hab
2022-00029974	TN-BONUM-000250-MISE A NIVEAU - COMMUNE D' ALLEREY - TO - 5608PRO003T252	204141	1 000,00	5,68
Total			1 000,00	5,68

Nom de la commune (1) : ALOXE CORTON				
Numéro de SIREN (2) : 212100101				
Population de la commune : 142				
Intitulé de la subvention	Objet	Article (3)	Montant en €	Montant en €/hab
2022-00052624	TN-BONUM-000236-MISE A NIVEAU NUM - COMMUNE D'ALOXE CORTON - TO - 5608PRO003T244	204141	1 500,00	10,56
Total			1 500,00	10,56

Nom de la commune (1) : ANTIGNY LA VILLE				
Numéro de SIREN (2) : 212100150				
Population de la commune : 92				
Intitulé de la subvention	Objet	Article (3)	Montant en €	Montant en €/hab
2022-00047464	TN-BONUM-000244-MISE A NIVEAU NUM - COMMUNE D'ANTIGNY LA VILLE - TO - 5608PRO003T238	204141	1 000,00	10,87
Total			1 000,00	10,87

Nom de la commune (1) : ARCONCEY				
Numéro de SIREN (2) : 212100200				

Population de la commune : 232				
Intitulé de la subvention	Objet	Article (3)	Montant en €	Montant en €/hab
2022-00051405	TN-BONUM-000179-MISE A NIVEAU NUM - COMMUNE D'ARCONCEY - TO - 5608PRO003T171	204141	1 500,00	6,47
Total			1 500,00	6,47

Nom de la commune (1) : ARC SUR TILLE				
Numéro de SIREN (2) : 212100218				
Population de la commune : 2 678				
Intitulé de la subvention	Objet	Article (3)	Montant en €	Montant en €/hab
2022-00022816	VA-CIVIQ-76 ARC SUR TILLE APPUI SERVICE CIVIQUE	65734	1 045,00	0,39
Total			1 045,00	0,39

Nom de la commune (1) : ARNAY LE DUC				
Numéro de SIREN (2) : 212100234				
Population de la commune : 1 415				
Intitulé de la subvention	Objet	Article (3)	Montant en €	Montant en €/hab
2022-00044668	1-AV-PAT-TER-131-ArnayLeDuc21-Tour Motte Forte T1-CP 30/9/22	204142	15 000,00	10,60
2022-00045358	FB-ILOTS-000051-0-CMNE ARNAY LE DUC ILOT AVENIR	204142	2 407,00	1,70
2022-00048248	2-AV2-PAT-TER-131-ArnayLeDuc21-Tour Motte Forte T1-CP 30/9/22	204142	25 000,00	17,67
Total			42 407,00	29,97

Nom de la commune (1) : ASNIERES LES DIJON				
Numéro de SIREN (2) : 212100275				
Population de la commune : 1 338				
Intitulé de la subvention	Objet	Article (3)	Montant en €	Montant en €/hab
2022-00013992	14-06-19/ASNIERES LES DIJON/Cimetière	204142	1 836,97	1,37
Total			1 836,97	1,37

Nom de la commune (1) : AUBIGNY LA RONCE				
Numéro de SIREN (2) : 212100325				
Population de la commune : 172				
Intitulé de la subvention	Objet	Article (3)	Montant en €	Montant en €/hab
2022-00005125	FB-GESTFOR-000191-0-Conversion par régénération naturelle...	204141	1 731,00	10,06
Total			1 731,00	10,06

Nom de la commune (1) : AUVILLARS SUR SAONE				
Numéro de SIREN (2) : 212100358				

Population de la commune : 335				
Intitulé de la subvention	Objet	Article (3)	Montant en €	Montant en €/hab
2022-00034225	TN-BONUM-000082-MISE A NIVEAU NUM - COMMUNE DE AUVILLARS SUR SAONE - TO-5608PRO003T258	204141	1 500,00	4,48
Total			1 500,00	4,48

Nom de la commune (1) : AUXONNE				
Numéro de SIREN (2) : 212100382				
Population de la commune : 7 699				
Intitulé de la subvention	Objet	Article (3)	Montant en €	Montant en €/hab
2022-00020640	ADTLOC1820-000221-0-Transformation d'une bibliothèque exi...	204142	27 000,00	3,51
2022-00023435	ADT-BC-000173-0-Revitalisation du centre-bourg d'Auxonne ...	204142	100 741,99	13,09
Total			127 741,99	16,60

Nom de la commune (1) : AVOSNES				
Numéro de SIREN (2) : 212100408				
Population de la commune : 100				
Intitulé de la subvention	Objet	Article (3)	Montant en €	Montant en €/hab
2022-00027363	TN-BONUM-000031-MISE A NIVEAU NUM- COMMUNE D'AVOSNES - TO - 5608PRO003T29	204141	1 000,00	10,00
Total			1 000,00	10,00

Nom de la commune (1) : BAGNOT				
Numéro de SIREN (2) : 212100424				
Population de la commune : 165				
Intitulé de la subvention	Objet	Article (3)	Montant en €	Montant en €/hab
2022-00026759	PAT-RELI-67-Eglise Nativité- CP 24 05 19	204142	3 199,31	19,39
Total			3 199,31	19,39

Nom de la commune (1) : BAIGNEUX LES JUIFS				
Numéro de SIREN (2) : 212100432				
Population de la commune : 242				
Intitulé de la subvention	Objet	Article (3)	Montant en €	Montant en €/hab
2022-00006470	2018 EFFILOGIS MAIRIE BAIGNEUX LES JUIFS solde prorata	204141	4 108,08	16,98
Total			4 108,08	16,98

Nom de la commune (1) : BALOT				
Numéro de SIREN (2) : 212100440				

Population de la commune : 100				
Intitulé de la subvention	Objet	Article (3)	Montant en €	Montant en €/hab
2022-00003105	ENV-BOCAGE-000127- 2021 AP Commune Balot	204142	17 254,16	172,54
Total			17 254,16	172,54

Nom de la commune (1) : BARD LE REGULIER				
Numéro de SIREN (2) : 212100465				
Population de la commune : 72				
Intitulé de la subvention	Objet	Article (3)	Montant en €	Montant en €/hab
2022-00047465	2-SO-PAT-RELI-139-BARD LE REGULIER-21-Rest église CP 05 02 21	204142	16 630,60	230,98
Total			16 630,60	230,98

Nom de la commune (1) : BEAUNE CEDEX				
Numéro de SIREN (2) : 212100549				
Population de la commune : 21 310				
Intitulé de la subvention	Objet	Article (3)	Montant en €	Montant en €/hab
2022-00021961	VILLE BEAUNE-crédation cité des vins de Bourgogne à Beaune	204142	762 463,59	35,78
2022-00027688	ADTLOC1820-000360-0-Réhabilitation totale du Théâtre de v...	204142	18 720,00	0,88
2022-00047551	CMNE DE BEAUNE-crédation cité des vins de Bourgogne à Beaune	204142	737 536,41	34,61
2022-00047790	ADTLOC1820-000205-0-Aménagement des sentiers partagés	204142	53 697,18	2,52
2022-00004055	MGF-FIR-000838-0-semi marathon de la vente des vins	65734	1 500,00	0,07
2022-00033128	SV-SCINT-000100-VILLE DE BEAUNE Théâtre de Beaune 2021	65734	10 200,00	0,48
Total			1 584 117,18	74,34

Nom de la commune (1) : BELAN SUR OURCE				
Numéro de SIREN (2) : 212100580				
Population de la commune : 253				
Intitulé de la subvention	Objet	Article (3)	Montant en €	Montant en €/hab
2022-00001336	FB-GESTFOR-000216-0-Conversion par régénération naturelle...	204141	4 082,00	16,13
Total			4 082,00	16,13

Nom de la commune (1) : BENOISEY				
Numéro de SIREN (2) : 212100648				
Population de la commune : 112				
Intitulé de la subvention	Objet	Article (3)	Montant en €	Montant en €/hab
2022-00040074	TN-BONUM-000183-MISE A NIVEAU NUM - COMMUNE DE BENOISEY -5608PRO003T261	204141	1 000,00	8,93
Total			1 000,00	8,93

Nom de la commune (1) : BESSEY LES CITEAUX				
Numéro de SIREN (2) : 212100671				
Population de la commune : 698				
Intitulé de la subvention	Objet	Article (3)	Montant en €	Montant en €/hab
2022-00043118	BESSEY LES CITEAUX - Conversion parcelle 30	204142	2 527,00	3,62
Total			2 527,00	3,62

Nom de la commune (1) : BEUREY BAUGUAY				
Numéro de SIREN (2) : 212100689				
Population de la commune : 111				
Intitulé de la subvention	Objet	Article (3)	Montant en €	Montant en €/hab
2022-00039588	TN-BONUM-000200-MISE A NIVEAU NUM - COMMUNE DE BEUREY-BAUGUAY -5608PRO003t187	204141	1 500,00	13,51
Total			1 500,00	13,51

Nom de la commune (1) : BLAISY BAS				
Numéro de SIREN (2) : 212100804				
Population de la commune : 660				
Intitulé de la subvention	Objet	Article (3)	Montant en €	Montant en €/hab
2022-00034320	FB-ILOTS-000023-0-COMMUNE BLAISY BAS ILOTS AVENIR	204142	2 631,00	3,99
Total			2 631,00	3,99

Nom de la commune (1) : BLANCEY				
Numéro de SIREN (2) : 212100820				
Population de la commune : 66				
Intitulé de la subvention	Objet	Article (3)	Montant en €	Montant en €/hab
2022-00039199	TTN-BONUM-000254-MISE A NIVEAU NUM - COMMUNE DE BLANCEY - 5608PRO003T242	204141	1 500,00	22,73
Total			1 500,00	22,73

Nom de la commune (1) : BLANOT				
Numéro de SIREN (2) : 212100838				
Population de la commune : 125				
Intitulé de la subvention	Objet	Article (3)	Montant en €	Montant en €/hab
2022-00020192	ENV-BIO-000245-0-ENOR 2021 Commune BLANOT - tranche 1 Etude	204142	7 400,00	59,20
2022-00021427	ENV-BIO-000245-0-ENOR 2021 Commune BLANOT - tranche 1 Etude	204142	7 400,00	59,20
Total			14 800,00	118,40

Nom de la commune (1) : BLIGNY LE SEC

Numéro de SIREN (2) : 212100853

Population de la commune : 143

Intitulé de la subvention	Objet	Article (3)	Montant en €	Montant en €/hab
2022-00032285	MISE A NIVEAU NUM - COMMUNE DE BLIGNY LE SEC - TO - 5608PRO003T234	204141	500,00	3,50
Total			500,00	3,50

Nom de la commune (1) : BONCOURT LE BOIS

Numéro de SIREN (2) : 212100887

Population de la commune : 288

Intitulé de la subvention	Objet	Article (3)	Montant en €	Montant en €/hab
2022-00006327	BONCOURT LE BOIS-Conversion par régénération naturelle...	204142	1 208,48	4,20
Total			1 208,48	4,20

Nom de la commune (1) : BRAIN

Numéro de SIREN (2) : 212101000

Population de la commune : 34

Intitulé de la subvention	Objet	Article (3)	Montant en €	Montant en €/hab
2022-00005545	PAT-RELI-184-Brain-21-Rest chapelle St Claude-CP 28 01 22	204142	7 677,00	225,79
Total			7 677,00	225,79

Nom de la commune (1) : BRAZEY EN PLAINE

Numéro de SIREN (2) : 212101034

Population de la commune : 2 400

Intitulé de la subvention	Objet	Article (3)	Montant en €	Montant en €/hab
2022-00046036	ADT-MSP-000027-0-EXTENSION DE LA MAISON DE SANTE PLURIDIS...	204142	80 000,00	33,33
2022-00050082	ADTLOC1820-000369-0-réalisation d'une halle couverte	204142	22 792,80	9,50
Total			102 792,80	42,83

Nom de la commune (1) : BRETIGNY

Numéro de SIREN (2) : 212101075

Population de la commune : 928

Intitulé de la subvention	Objet	Article (3)	Montant en €	Montant en €/hab
2022-00032968	ENV-FDS22-000131-0-2022 Subvention festival solutions eco...	65734	1 000,00	1,08
Total			1 000,00	1,08

Nom de la commune (1) : BRIANNY				
Numéro de SIREN (2) : 212101083				
Population de la commune : 115				
Intitulé de la subvention	Objet	Article (3)	Montant en €	Montant en €/hab
2022-00003050	MISE A NIVEAU NUM - COMMUNE BRIANNY-TO-5608PRO003T26+PIECES INIT+PIECES EXE	204141	1 000,00	8,70
Total			1 000,00	8,70

Nom de la commune (1) : BUSSELOTTE ET MONTENAILLE				
Numéro de SIREN (2) : 212101182				
Population de la commune : 24				
Intitulé de la subvention	Objet	Article (3)	Montant en €	Montant en €/hab
2022-00022416	2-SO-PAT-RELI-87-Busserotte21-CP 5/7/19	204142	31 572,80	1 315,53
Total			31 572,80	1 315,53

Nom de la commune (1) : BUSSY LA PESLE				
Numéro de SIREN (2) : 212101216				
Population de la commune : 79				
Intitulé de la subvention	Objet	Article (3)	Montant en €	Montant en €/hab
2022-00052687	TN-BONUM-000180-MISE A NIVEAU NUM - COM DE BUSSY LA PESLE - 5608PRO003T264	204141	1 000,00	12,66
Total			1 000,00	12,66

Nom de la commune (1) : CHAMESSON				
Numéro de SIREN (2) : 212101349				
Population de la commune : 251				
Intitulé de la subvention	Objet	Article (3)	Montant en €	Montant en €/hab
2022-00005128	CHAMESSON-Conversion parcelle 6	204141	2 507,00	9,99
Total			2 507,00	9,99

Nom de la commune (1) : CHAMPEAU EN MORVAN				
Numéro de SIREN (2) : 212101398				
Population de la commune : 229				
Intitulé de la subvention	Objet	Article (3)	Montant en €	Montant en €/hab
2022-00035252	FB-ILOTS-000025-0-COMMUNE CHAMPEAU EN MORVAN	204142	3 473,00	15,17
Total			3 473,00	15,17

Nom de la commune (1) : CHANCEAUX				
Numéro de SIREN (2) : 212101422				
Population de la commune : 217				
Intitulé de la subvention	Objet	Article (3)	Montant en €	Montant en €/hab
2022-00050275	CMNE CHANCEAUX - aménagement d'une aire d'accueil et de service de 30 emplacements	204142	20 919,00	96,40
Total			20 919,00	96,40

Nom de la commune (1) : CHATILLON SUR SEINE				
Numéro de SIREN (2) : 212101547				
Population de la commune : 5 697				
Intitulé de la subvention	Objet	Article (3)	Montant en €	Montant en €/hab
2022-00004281	ADT-MSP-000030-0-Réalisation Maison de Santé Pluriprofess...	204142	60 000,00	10,53
2022-00033247	SV-SCINT-000101-CMNE CHATILLON/SEINE Théâtre G. Bernard 2021	65734	12 000,00	2,11
2022-00050520	SV-SCINT-000134-0-COM. CHATILLON-SUR-SEINE / Théâtre municipal G. Bernard	65734	9 600,00	1,69
Total			81 600,00	14,33

Nom de la commune (1) : CHAUDENAY LA VILLE				
Numéro de SIREN (2) : 212101554				
Population de la commune : 47				
Intitulé de la subvention	Objet	Article (3)	Montant en €	Montant en €/hab
2022-00051912	TN-BONUM-000140-MISE A NIVEAU NUM - COMMUNE DE CHAUDENAY-LA-VILLE - TO - 5608PRO003T272	204141	1 500,00	31,91
Total			1 500,00	31,91

Nom de la commune (1) : CHAUMONT LE BOIS				
Numéro de SIREN (2) : 212101612				
Population de la commune : 84				
Intitulé de la subvention	Objet	Article (3)	Montant en €	Montant en €/hab
2022-00011092	FB-GESTFOR-000016-0-Conversion régénération naturelle...	204142	1 503,49	17,90
2022-00049898	FB-GESTFOR-000017-0-Conversion par régénération naturelle...	204142	1 530,00	18,21
Total			3 033,49	36,11

Nom de la commune (1) : CHAZEUIL				
Numéro de SIREN (2) : 212101638				
Population de la commune : 197				
Intitulé de la subvention	Objet	Article (3)	Montant en €	Montant en €/hab
2022-00024907	ENV-VERGER-000732- 2021 AP Commune Chazeuil	204142	827,24	4,20

Total	827,24	4,20
--------------	---------------	-------------

Nom de la commune (1) : CHEMIN D AISEY

Numéro de SIREN (2) : 212101653

Population de la commune : 78

Intitulé de la subvention	Objet	Article (3)	Montant en €	Montant en €/hab
2022-00049901	FB-GESTFOR-000146-0-Conversion par régénération naturelle...	204142	2 021,00	25,91
Total			2 021,00	25,91

Nom de la commune (1) : CHENOVE

Numéro de SIREN (2) : 212101661

Population de la commune : 14 216

Intitulé de la subvention	Objet	Article (3)	Montant en €	Montant en €/hab
2022-00052766	ADT-RENOV-000076-0-Restructuration du Gymnase du Mail de ...	204142	128 076,76	9,01
Total			128 076,76	9,01

Nom de la commune (1) : CHEVIGNY ST SAUVEUR

Numéro de SIREN (2) : 212101711

Population de la commune : 11 333

Intitulé de la subvention	Objet	Article (3)	Montant en €	Montant en €/hab
2022-00032412	SP-EQUI-519-CHEVIGNY ST SAUVEUR EXT COURTS TENNIS	204142	90 229,00	7,96
2022-00036358	SP-EQUI-627-CHEVIGNY ST SAUVEUR TERRAIN FOOT SYNTHETIQUE	204142	53 116,00	4,69
2022-00013121	CP 23/07/2021 - T69023 - CMNE CHEVIGNY ST SAUVEUR - Fête de	65734	1 500,00	0,13
Total			144 845,00	12,78

Nom de la commune (1) : CIVRY EN MONTAGNE

Numéro de SIREN (2) : 212101760

Population de la commune : 125

Intitulé de la subvention	Objet	Article (3)	Montant en €	Montant en €/hab
2022-00049662	TN-BONUM-000232-MISE A NIVEAU NUM - COMMUNE DE CIVRY-EN-MONTAGNE - TO - 5608PRO003T389	204141	1 000,00	8,00
Total			1 000,00	8,00

Nom de la commune (1) : CLENAY

Numéro de SIREN (2) : 212101794

Population de la commune : 908

Intitulé de la subvention	Objet	Article (3)	Montant en €	Montant en €/hab
2022-00032468	ENV-FDS22-000324-0-2022 Subvention festival solutions eco...	65734	500,00	0,55

Total	500,00	0,55
--------------	---------------	-------------

Nom de la commune (1) : COLLONGES LES BEVY				
Numéro de SIREN (2) : 212101828				
Population de la commune : 96				
Intitulé de la subvention	Objet	Article (3)	Montant en €	Montant en €/hab
2022-00039264	FB-GESTFOR-000214-0-Conversion par régénération naturelle...	204142	1 934,98	20,16
Total			1 934,98	20,16

Nom de la commune (1) : CORGOLOIN				
Numéro de SIREN (2) : 212101943				
Population de la commune : 948				
Intitulé de la subvention	Objet	Article (3)	Montant en €	Montant en €/hab
2022-00025940	CORGOLOIN - Conversion parcelles 26 et 39a	204142	4 340,72	4,58
Total			4 340,72	4,58

Nom de la commune (1) : COURBAN				
Numéro de SIREN (2) : 212102024				
Population de la commune : 149				
Intitulé de la subvention	Objet	Article (3)	Montant en €	Montant en €/hab
2022-00006705	CMNE COURBAN Conversion forestière	204142	3 550,00	23,83
Total			3 550,00	23,83

Nom de la commune (1) : COURCELLES LES SEMUR				
Numéro de SIREN (2) : 212102057				
Population de la commune : 246				
Intitulé de la subvention	Objet	Article (3)	Montant en €	Montant en €/hab
2022-00028449	TN-BONUM-000181-MISE A NIVEAU NUM - COMMUNE DE COURCELLES-LES-SEMUR - TO - 5608PRO003T172	204141	1 500,00	6,10
Total			1 500,00	6,10

Nom de la commune (1) : CREPAND				
Numéro de SIREN (2) : 212102123				
Population de la commune : 326				
Intitulé de la subvention	Objet	Article (3)	Montant en €	Montant en €/hab
2022-00028926	ENV-VERGER-000684- 2021 AP Commune de Crepand	204142	1 580,23	4,85
Total			1 580,23	4,85

Nom de la commune (1) : DARCEY				
Numéro de SIREN (2) : 212102263				
Population de la commune : 354				
Intitulé de la subvention	Objet	Article (3)	Montant en €	Montant en €/hab
2022-00042231	TN-BONUM-000163-MISE A NIVEAU NUM - COMMUNE DE DARCEY - TO - 5608PRO003T394	204141	2 500,00	7,06
2022-00013404	création terrain multisports	204142	7 500,00	21,19
2022-00021671	création terrain multisports	204142	17 500,00	49,44
Total			27 500,00	77,69

Nom de la commune (1) : DIANCEY				
Numéro de SIREN (2) : 212102297				
Population de la commune : 93				
Intitulé de la subvention	Objet	Article (3)	Montant en €	Montant en €/hab
2022-00044798	TN-BONUM-000276-MISE A NIVEAU NUM - COMMUNE DE DIANCEY - TO - 5608PRO003T319	204141	1 000,00	10,75
Total			1 000,00	10,75

Nom de la commune (1) : DIJON CEDEX				
Numéro de SIREN (2) : 212102313				
Population de la commune : 161 380				
Intitulé de la subvention	Objet	Article (3)	Montant en €	Montant en €/hab
2022-00003020	Ville de Dijon_Rénovation du groupe scolaire Buffon_études AV 20%	204141	3 545,26	0,02
2022-00003369	Ville de Dijon_Rénovation du groupe scolaire Colette_études Avance	204141	2 517,76	0,02
2022-00031076	VILLE DE DIJON- ON DIJON - 5600AAO054T16 - SO - PJ: PIECES INIT+JUSTIF	204141	153 438,88	0,95
2022-00032629	CP 23/07/2021 - T69005 - CMNE DIJON - Programme d'investisse	204141	20 000,00	0,12
2022-00032848	ADT-USANUM-000022-CMNE DIJON- CIAP OUTILS MEDIATION NUMERIQUE - 5600AAO054T44 -	204141	80 000,00	0,50
2022-00054226	1-SO-PAT-FRAM-93-Dijon-3 acquisitions-CP 25/11/22	204141	28 894,00	0,18
2022-00013240	ADTLOC1820-000325-0-Parc Municipal des Sports - Travaux d...	204142	160 000,00	0,99
2022-00036623	ADTLOC1820-000343-0-Travaux concernant la mise en lumière...	204142	45 000,00	0,28
2022-00040493	ADTLOC-RTT-000074-0-Base nautique du la Kir à Dijon label...	204142	120 000,00	0,74
2022-00048006	SP-EQUI-566-DIJON REHAB TERRAIN STADE TRIMOLET	204142	107 412,00	0,67
2022-00049831	ENV-RENATU-000003-0-Désimperméabilisation et renaturation...	204142	16 965,60	0,11
2022-00049833	ENV-RENATU-000004-0-Désimperméabilisation et renaturation...	204142	16 259,00	0,10
2022-00051136	SP-EQUI-634 DIJON PISCINE FONTAINE D'OUICHE AVANCE	204142	50 179,00	0,31
2022-00052952	ENV-VERGER-000838- 2022 AP Commune Dijon	204142	4 975,01	0,03
2022-00053550	ADTLOC1820-000325-0-Parc Municipal des Sports - Travaux d...	204142	470 840,74	2,92
2022-00035872	MUS-FORPRO-000014-VILLE DE DIJON Fonct 3ème cycle CRR 2021 1er mandat : 2021-33127	65734	229 500,00	1,42

Région Bourgogne-Franche-Comté - Budget principal - CA - 2022

2022-00037569	2022-7148AAO002T46 - Fête de la nature et de la biodiversité	65734	1 500,00	0,01
2022-00039746	MUS-FORPRO-000019-VILLE DE DIJON Fonct 3ème cycle CRR 2022	65734	280 500,00	1,74
Total			1 791 527,25	11,11

Nom de la commune (1) : DRAMBON				
Numéro de SIREN (2) : 212102339				
Population de la commune : 201				
Intitulé de la subvention	Objet	Article (3)	Montant en €	Montant en €/hab
2022-00040171	OS 4.1 Acquisition 2015-2021 - BG0032561 - 2021-6200FEO046S00707	2045	420 756,00	2 093,31
Total			420 756,00	2 093,31

Nom de la commune (1) : EGUILLY				
Numéro de SIREN (2) : 212102446				
Population de la commune : 67				
Intitulé de la subvention	Objet	Article (3)	Montant en €	Montant en €/hab
2022-00047113	TN-BONUM-000156-MISE A NIVEAU NUM - COMMUNE D'EGUILLY - TO - 5608PRO003T153	204141	1 500,00	22,39
Total			1 500,00	22,39

Nom de la commune (1) : EPOISSES				
Numéro de SIREN (2) : 212102479				
Population de la commune : 811				
Intitulé de la subvention	Objet	Article (3)	Montant en €	Montant en €/hab
2022-00042799	TN-BONUM-000145-MISE A NIVEAU NUM - COMMUNE D'EPOISSES - TO - 5608PRO003T145	204141	1 500,00	1,85
2022-00054348	SOLDE SUBVENTION 40 ANS DU JUMELAGES EPOISSES LORZWEILER	65734	2 052,00	2,53
Total			3 552,00	4,38

Nom de la commune (1) : ESBARRES				
Numéro de SIREN (2) : 212102495				
Population de la commune : 697				
Intitulé de la subvention	Objet	Article (3)	Montant en €	Montant en €/hab
2022-00047388	TN-BONUM-000222-MISE A NIVEAU NUM - COMMUNE DE ESBARRES - TO -5608PRO003T184	204141	1 500,00	2,15
Total			1 500,00	2,15

Nom de la commune (1) : ETAIS				
Numéro de SIREN (2) : 212102529				
Population de la commune : 83				
Intitulé de la subvention	Objet	Article (3)	Montant en €	Montant en €/hab

2022-00011137	FB-GESTFOR-000206-Conversion régén. naturelle...	204141	1 350,00	16,27
Total			1 350,00	16,27

Nom de la commune (1) : FLACEY

Numéro de SIREN (2) : 212102669

Population de la commune : 193

Intitulé de la subvention	Objet	Article (3)	Montant en €	Montant en €/hab
2022-00013159	aménagement espace naturel rencontre Pré Lavel	204142	11 520,00	59,69
Total			11 520,00	59,69

Nom de la commune (1) : FLAVIGNY SUR OZERAIN

Numéro de SIREN (2) : 212102719

Population de la commune : 286

Intitulé de la subvention	Objet	Article (3)	Montant en €	Montant en €/hab
2022-00054323	FLAVIGNY SUR OZERAIN-21--PAT-RELI-188-T1 CP 25 11 22	204142	40 000,00	139,86
Total			40 000,00	139,86

Nom de la commune (1) : FONTAINES EN DUESMOIS

Numéro de SIREN (2) : 212102768

Population de la commune : 122

Intitulé de la subvention	Objet	Article (3)	Montant en €	Montant en €/hab
2022-00046074	2-AC1-PAT-RELI-129-Com.FontainesEnDuesmois21-Eglise-CP10 7 20	204142	2 986,43	24,48
Total			2 986,43	24,48

Nom de la commune (1) : FONTAINE FRANCAISE

Numéro de SIREN (2) : 212102776

Population de la commune : 905

Intitulé de la subvention	Objet	Article (3)	Montant en €	Montant en €/hab
2022-00025502	FONTAINE FRANCAISE - Conversion parcelle 13	204142	2 589,00	2,86
2022-00029328	Logts anc gendarm Fontaine	204142	42 000,00	46,41
2022-00030186	Abords logts Fontaine	204142	12 390,00	13,69
2022-00043194	FB-GESTFOR-000059-0-Conversion par régénération naturelle...	204142	1 581,19	1,75
Total			58 560,19	64,71

Nom de la commune (1) : FONTAINES LES SECHES

Numéro de SIREN (2) : 212102792

Population de la commune : 25

Intitulé de la subvention	Objet	Article (3)	Montant en €	Montant en €/hab
---------------------------	-------	-------------	--------------	------------------

2022-00008590	CMNE FONTAINE LES SECHES Conversion forestière	204142	1 420,00	56,80
Total			1 420,00	56,80

Nom de la commune (1) : FRANCHEVILLE

Numéro de SIREN (2) : 212102842

Population de la commune : 296

Intitulé de la subvention	Objet	Article (3)	Montant en €	Montant en €/hab
2022-00041352	SP-EQUI-594-FRANCHEVILLE TERRAIN MULTISPORTS	204142	2 704,00	9,14
Total			2 704,00	9,14

Nom de la commune (1) : FRESNES

Numéro de SIREN (2) : 212102875

Population de la commune : 166

Intitulé de la subvention	Objet	Article (3)	Montant en €	Montant en €/hab
2022-00003808	3So-PAT RELI45-Fresnes21-Eglise St Pierre/Paul T2/3-CP28/9/18	204142	20 267,20	122,09
Total			20 267,20	122,09

Nom de la commune (1) : GENLIS

Numéro de SIREN (2) : 212102925

Population de la commune : 5 275

Intitulé de la subvention	Objet	Article (3)	Montant en €	Montant en €/hab
2022-00024801	ADT-HABAM-000188-0-2022 Requalif espaces ext des bâtiment...	204142	31 258,00	5,93
2022-00036340	SP-EQUI-575 GENLIS AIRE DE GLISSE	204142	20 000,00	3,79
2022-00043887	ARRET ROUTIER GARE DE GENLIS	2041713	9 271,25	1,76
Total			60 529,25	11,48

Nom de la commune (1) : GERLAND

Numéro de SIREN (2) : 212102941

Population de la commune : 438

Intitulé de la subvention	Objet	Article (3)	Montant en €	Montant en €/hab
2022-00004010	SP-EQUI-476-GERLAND CREATION SKATE PARK	204142	5 736,00	13,10
2022-00046876	SP-EQUI-476-GERLAND CREA SKATE PARK SOLDE	204142	1 434,00	3,27
2022-00049488	FB-GESTFOR-000009-0-Conversion par régénération naturelle...	204142	2 356,00	5,38
Total			9 526,00	21,75

Nom de la commune (1) : GEVREY CHAMBERTIN

Numéro de SIREN (2) : 212102958

Population de la commune : 3 089

Intitulé de la subvention	Objet	Article (3)	Montant en €	Montant en €/hab
2022-00009161	ADTLOC-RTT-000012-0-TRAVAUX AMENAGEMENT AVENUE DE LA GARE...	204142	100 212,30	32,44
Total			100 212,30	32,44

Nom de la commune (1) : GEVROLLES

Numéro de SIREN (2) : 212102966

Population de la commune : 178

Intitulé de la subvention	Objet	Article (3)	Montant en €	Montant en €/hab
2022-00034841	FB-GESTFOR-000007-0-Conversion par régénération naturelle...	204142	127,93	0,72
2022-00034847	FB-GESTFOR-000006-0-Conversion par régénération naturelle...	204142	123,83	0,70
Total			251,76	1,42

Nom de la commune (1) : GISSEY SOUS FLAVIGNY

Numéro de SIREN (2) : 212102990

Population de la commune : 89

Intitulé de la subvention	Objet	Article (3)	Montant en €	Montant en €/hab
2022-00038846	TN-BONUM-000058-MISE A NIVEAU NUM - COM DE GISSEY-SOUS-FLAVIGNY - 5608PRO003T239	204141	1 500,00	16,85
Total			1 500,00	16,85

Nom de la commune (1) : GISSEY SUR OUCHE

Numéro de SIREN (2) : 212103006

Population de la commune : 363

Intitulé de la subvention	Objet	Article (3)	Montant en €	Montant en €/hab
2022-00022398	Aménagement aire de rencontre inter-générationnelle	204142	14 826,00	40,84
Total			14 826,00	40,84

Nom de la commune (1) : GRANCEY SUR OURCE

Numéro de SIREN (2) : 212103055

Population de la commune : 198

Intitulé de la subvention	Objet	Article (3)	Montant en €	Montant en €/hab
2022-00006449	GRANCEY-Conversion par régénération naturelle...	204142	2 957,83	14,94
2022-00006698	CMNE GRANCEY SUR OURCE (21) CONVERSION FORESTIERE 2017	204142	4 480,00	22,63
2022-00008586	CMNE GRANCEY SUR OURCE conversion en futaie de hêtre	204142	4 965,50	25,08
Total			12 403,33	62,65

Nom de la commune (1) : GRESIGNY STE REINE

Numéro de SIREN (2) : 212103071

Population de la commune : 144				
Intitulé de la subvention	Objet	Article (3)	Montant en €	Montant en €/hab
2022-00032755	TN-BONUM-000090-MISE A NIVEAU NUM - COMMUNE DE GRESIGNY-SAINTE-REINE - PSO - 5608PRO003T71	204141	1 108,93	7,70
Total			1 108,93	7,70

Nom de la commune (1) : GRISSELLES				
Numéro de SIREN (2) : 212103097				
Population de la commune : 86				
Intitulé de la subvention	Objet	Article (3)	Montant en €	Montant en €/hab
2022-00006283	GRISSELLES-Conversion par régénération naturelle...	204142	1 091,00	12,69
Total			1 091,00	12,69

Nom de la commune (1) : GURGY LE CHATEAU				
Numéro de SIREN (2) : 212103139				
Population de la commune : 46				
Intitulé de la subvention	Objet	Article (3)	Montant en €	Montant en €/hab
2022-00005730	PAT-RELI-157-GURGY LE CHATEAU-21-T2-CP 09 04 21	204142	1 681,64	36,56
2022-00053280	PAT-RELI-100-GURGY LE CHATEAU Restauration intérieure égl...	204142	9 063,36	197,03
Total			10 745,00	233,59

Nom de la commune (1) : HAUTEROCHE				
Numéro de SIREN (2) : 212103147				
Population de la commune : 81				
Intitulé de la subvention	Objet	Article (3)	Montant en €	Montant en €/hab
2022-00039074	TN-BONUM-000089-MISE A NIVEAU NUMERIQUE - COMMUNE DE HAUTEROCHE - 5608PRO003T70	204141	1 500,00	18,52
Total			1 500,00	18,52

Nom de la commune (1) : IS SUR TILLE				
Numéro de SIREN (2) : 212103170				
Population de la commune : 4 462				
Intitulé de la subvention	Objet	Article (3)	Montant en €	Montant en €/hab
2022-00051966	GESTION RELATION USAGERS- CMNE IS SUR TILLE-AV-5608PRO003T402- PJ: PIECES INIT+JUSTIF	204141	1 956,80	0,44
2022-00052046	OTPMISATION ECLAIRAGE PUBLIC CMNE IS SUR TILLE-AV-5608PRO003T403- PJ: PIECES INIT+JUSTIF	204141	25 709,60	5,76
2022-00051949	SOLUTION GESTION BATIMENTAIRE ET RESEAU FIBRE- CMNE IS SUR TILLE- AV-	204142	105 844,00	23,72

2022-00033231	TN-USANUM-000268-0-COMM IS-SUR-TILLE - SOLUTION DE SERVICE CULTUREL	65734	4 358,00	0,98
Total			137 868,40	30,90

Nom de la commune (1) : IZEURE				
Numéro de SIREN (2) : 212103196				
Population de la commune : 907				
Intitulé de la subvention	Objet	Article (3)	Montant en €	Montant en €/hab
2022-00013509	Création aire de jeux, de pique-nique et de rencontres	204142	13 489,60	14,87
Total			13 489,60	14,87

Nom de la commune (1) : JAILLY LES MOULINS				
Numéro de SIREN (2) : 212103212				
Population de la commune : 79				
Intitulé de la subvention	Objet	Article (3)	Montant en €	Montant en €/hab
2022-00042308	TN-BONUM-000110-MISE A NIVEAU NUM - COM DE JAILLY-LES-MOULINS - TO - 5608PRO003T89	204141	1 000,00	12,66
Total			1 000,00	12,66

Nom de la commune (1) : JALLANGES				
Numéro de SIREN (2) : 212103220				
Population de la commune : 327				
Intitulé de la subvention	Objet	Article (3)	Montant en €	Montant en €/hab
2022-00043358	TN-BONUM-000283- MISE A NIVEAU NUM - COMMUNE DE JALLANGES - TO - 5608PRO003T292	204141	500,00	1,53
Total			500,00	1,53

Nom de la commune (1) : JANCIGNY				
Numéro de SIREN (2) : 212103238				
Population de la commune : 142				
Intitulé de la subvention	Objet	Article (3)	Montant en €	Montant en €/hab
2022-00037172	PAT-RELI-140-JANCIGNY-21-Eglise St Léger T2-CP 09 04 21	204142	18 277,22	128,71
Total			18 277,22	128,71

Nom de la commune (1) : JOUEY				
Numéro de SIREN (2) : 212103253				
Population de la commune : 185				
Intitulé de la subvention	Objet	Article (3)	Montant en €	Montant en €/hab

2022-00032392	MISE A NIVEAU NUM - COMMUNE DE JOUEY -TO -5608PRO003T378	204141	1 500,00	8,11
Total			1 500,00	8,11

Nom de la commune (1) : LACANCHE

Numéro de SIREN (2) : 212103345

Population de la commune : 524

Intitulé de la subvention	Objet	Article (3)	Montant en €	Montant en €/hab
2022-00042252	TN-BONUM-000233-MISE A NIVEAU NUM - COMMUNE DE LACANCHE - TO - 5608PRO003T198	204141	1 000,00	1,91
Total			1 000,00	1,91

Nom de la commune (1) : LACOUR D ARCENAY

Numéro de SIREN (2) : 212103352

Population de la commune : 118

Intitulé de la subvention	Objet	Article (3)	Montant en €	Montant en €/hab
2022-00004401	MISE A NIVEAU NUM-COMMUNE DE LACOUR D'ARCENAY-TO-5608PRO003T105-PJ:pièces inti+pièces exe	204141	1 000,00	8,47
Total			1 000,00	8,47

Nom de la commune (1) : LAIGNES

Numéro de SIREN (2) : 212103360

Population de la commune : 686

Intitulé de la subvention	Objet	Article (3)	Montant en €	Montant en €/hab
2022-00047140	SP-EQUI-496-LAIGNES AMNGT AIRE INTERGENERATIONNELLE	204142	2 808,00	4,09
Total			2 808,00	4,09

Nom de la commune (1) : LANTILLY

Numéro de SIREN (2) : 212103410

Population de la commune : 109

Intitulé de la subvention	Objet	Article (3)	Montant en €	Montant en €/hab
2022-00027398	ENV-VERGER-000598- 2021 AP Commune Lantilly	204142	1 600,00	14,68
Total			1 600,00	14,68

Nom de la commune (1) : LAPERRIERE SUR SAONE

Numéro de SIREN (2) : 212103428

Population de la commune : 446

Intitulé de la subvention	Objet	Article (3)	Montant en €	Montant en €/hab
---------------------------	-------	-------------	--------------	------------------

2022-00006721	FB-GESTFOR-000051-0-Conversion par régénération naturelle...	204142	2 506,00	5,62
Total			2 506,00	5,62

Nom de la commune (1) : LERY				
Numéro de SIREN (2) : 212103451				
Population de la commune : 191				
Intitulé de la subvention	Objet	Article (3)	Montant en €	Montant en €/hab
2022-00045650	TN-BONUM-000299-MISE A NIVEAU NUM - COMMUNE DE LERY - TO - 5608PRO003T288	204141	1 000,00	5,24
Total			1 000,00	5,24

Nom de la commune (1) : LEUGLAY				
Numéro de SIREN (2) : 212103469				
Population de la commune : 302				
Intitulé de la subvention	Objet	Article (3)	Montant en €	Montant en €/hab
2022-00013666	Réaménagement de la place Saint-Martin	65734	6 000,00	19,87
Total			6 000,00	19,87

Nom de la commune (1) : LIGNEROLLES				
Numéro de SIREN (2) : 212103501				
Population de la commune : 55				
Intitulé de la subvention	Objet	Article (3)	Montant en €	Montant en €/hab
2022-00051771	FB-GESTFOR-000282-0-Conversion par régénération naturelle...	204142	3 710,00	67,45
Total			3 710,00	67,45

Nom de la commune (1) : LONGECOURT LES CULETRE				
Numéro de SIREN (2) : 212103543				
Population de la commune : 53				
Intitulé de la subvention	Objet	Article (3)	Montant en €	Montant en €/hab
2022-00038876	TN-BONUM-000241-MISE A NIVEAU NUM - COMMUNE DE LONGECOURT-LES-CUTETRE - 5608PRO003T199	204141	1 000,00	18,87
Total			1 000,00	18,87

Nom de la commune (1) : LONGVIC				
Numéro de SIREN (2) : 212103550				
Population de la commune : 8 672				
Intitulé de la subvention	Objet	Article (3)	Montant en €	Montant en €/hab
2022-00026877	LONGVIC-Aménagt pl Mitterrand et De Gaulle	204142	103 860,00	11,98
2022-00026893	SP-EQUI-537-LONGVIC TERRAIN FOOT SYNTHETIQUE	204142	30 000,00	3,46

2022-00050308	OS 5.3 places DG + M Longvic - 1	2045	233 654,53	26,94
Total			367 514,53	42,38

Nom de la commune (1) : LOUESME

Numéro de SIREN (2) : 212103576

Population de la commune : 116

Intitulé de la subvention	Objet	Article (3)	Montant en €	Montant en €/hab
2022-00005139	LOUESME-Conversion par régénération naturelle...	204141	2 222,61	19,16
Total			2 222,61	19,16

Nom de la commune (1) : LUCENAY LE DUC

Numéro de SIREN (2) : 212103584

Population de la commune : 187

Intitulé de la subvention	Objet	Article (3)	Montant en €	Montant en €/hab
2022-00025904	LUCENAY LE DUC - Ilots d'avenir - Parcelle 8e	204142	3 435,50	18,37
2022-00025908	LUCENAY LE DUC - Ilots d'avenir - parcelle 12	204142	3 169,90	16,95
Total			6 605,40	35,32

Nom de la commune (1) : LUCEY

Numéro de SIREN (2) : 212103592

Population de la commune : 61

Intitulé de la subvention	Objet	Article (3)	Montant en €	Montant en €/hab
2022-00001530	LUCEY-CONVERSION PARCELLE 29P	204141	2 487,29	40,78
Total			2 487,29	40,78

Nom de la commune (1) : MACONGE

Numéro de SIREN (2) : 212103626

Population de la commune : 135

Intitulé de la subvention	Objet	Article (3)	Montant en €	Montant en €/hab
2022-00051561	ENV-VERGER-000756- 2021 AP Commune Maconge	204142	1 366,89	10,13
Total			1 366,89	10,13

Nom de la commune (1) : MAGNY LA VILLE

Numéro de SIREN (2) : 212103659

Population de la commune : 79

Intitulé de la subvention	Objet	Article (3)	Montant en €	Montant en €/hab
2022-00040688		204141	1 000,00	12,66

	TN-BONUM-000186-MISE A NIVEAU NUM - COM DE MAGNY-LA VILLE - TO - 5608PRO003T353			
Total			1 000,00	12,66

Nom de la commune (1) : MAGNY SUR TILLE				
Numéro de SIREN (2) : 212103709				
Population de la commune : 920				
Intitulé de la subvention	Objet	Article (3)	Montant en €	Montant en €/hab
2022-00036011	ENV-BIO-000094-0-Programme de Magny-sur-tille pour la pro...	204141	6 900,00	7,50
Total			6 900,00	7,50

Nom de la commune (1) : MALAIN				
Numéro de SIREN (2) : 212103733				
Population de la commune : 798				
Intitulé de la subvention	Objet	Article (3)	Montant en €	Montant en €/hab
2022-00033240	SP-EQUI-470-MALAIN SKATEPARK +PARCOU AGRES	204142	12 044,00	15,09
Total			12 044,00	15,09

Nom de la commune (1) : MANLAY				
Numéro de SIREN (2) : 212103758				
Population de la commune : 192				
Intitulé de la subvention	Objet	Article (3)	Montant en €	Montant en €/hab
2022-00003110	MISE A NIVEAU NUM - COMMUNE DE MANLAY-TO-5608PRO003T97+PJ/INIT+EXE	204141	1 000,00	5,21
Total			1 000,00	5,21

Nom de la commune (1) : MARCILLY OGNY				
Numéro de SIREN (2) : 212103824				
Population de la commune : 195				
Intitulé de la subvention	Objet	Article (3)	Montant en €	Montant en €/hab
2022-00039240	TN-BONUM-000270-MISE A NIVEAU NUM - COMMUNE DE MARCILLY-OGNY - 5608PRO003T318	204141	1 000,00	5,13
Total			1 000,00	5,13

Nom de la commune (1) : MARIGNY LE CAHOUET				
Numéro de SIREN (2) : 212103865				
Population de la commune : 335				
Intitulé de la subvention	Objet	Article (3)	Montant en €	Montant en €/hab

2022-00028322	TN-BONUM-000046-MISE A NIVEAU NUM - COMMUNE DE MARIGNY LE CAHOUET - TO - 5608PRO003T208	204141	1 500,00	4,48
Total			1 500,00	4,48

Nom de la commune (1) : MARSANNAY LA COTE

Numéro de SIREN (2) : 212103907

Population de la commune : 5 387

Intitulé de la subvention	Objet	Article (3)	Montant en €	Montant en €/hab
2022-00051521	ENV-RENATU-000002-0-CREATION ESPACE FERTILE AU COEUR ILOT ...	204142	39 141,80	7,27
Total			39 141,80	7,27

Nom de la commune (1) : MASSINGY LES SEMUR

Numéro de SIREN (2) : 212103949

Population de la commune : 162

Intitulé de la subvention	Objet	Article (3)	Montant en €	Montant en €/hab
2022-00027274	TN-BONUM-000192-MISE A NIVEAU NUM- COMMUNE DE MASSINGY-LES-SEMUR - PSO -5608PRO003T179	204141	985,17	6,08
Total			985,17	6,08

Nom de la commune (1) : MENESSAIRE

Numéro de SIREN (2) : 212104038

Population de la commune : 87

Intitulé de la subvention	Objet	Article (3)	Montant en €	Montant en €/hab
2022-00050586	ADT-PNR-000427-0-Borne de recharge solaire pour portable	204141	1 855,00	21,32
Total			1 855,00	21,32

Nom de la commune (1) : MENETREUX LE PITOIS

Numéro de SIREN (2) : 212104046

Population de la commune : 436

Intitulé de la subvention	Objet	Article (3)	Montant en €	Montant en €/hab
2022-00043371	TN-BONUM-000169-MISE A NIVEAU NUM - COM DE MENETREUX LE PITOIS - TO - 5608PRO003T285	204141	1 000,00	2,29
Total			1 000,00	2,29

Nom de la commune (1) : MESSIGNY ET VANTOUX

Numéro de SIREN (2) : 212104087

Population de la commune : 1 719

Intitulé de la subvention	Objet	Article (3)	Montant en €	Montant en €/hab
---------------------------	-------	-------------	--------------	------------------

2022-00024105	Rénovation extension du complexe de loisirs et sportifs	204142	118 000,00	68,64
Total			118 000,00	68,64

Nom de la commune (1) : MEULSON

Numéro de SIREN (2) : 212104103

Population de la commune : 32

Intitulé de la subvention	Objet	Article (3)	Montant en €	Montant en €/hab
2022-00043620	FB-GESTFOR-000209-0-Conversion par régénération naturelle...	204142	1 183,50	36,98
Total			1 183,50	36,98

Nom de la commune (1) : MEURSAULT

Numéro de SIREN (2) : 212104129

Population de la commune : 1 453

Intitulé de la subvention	Objet	Article (3)	Montant en €	Montant en €/hab
2022-00008189	Versement ticket mobilité Mairie de MEURSAULT_AC7	65734	75,00	0,05
2022-00023641	Versement ticket mobilité Mairie de MEURSAULT_AC8	65734	45,00	0,03
2022-00038813	Versement ticket mobilité Mairie de MEURSAULT	65734	55,00	0,04
2022-00045805	Versement ticket mobilité Mairie de MEURSAULT_AC10	65734	40,00	0,03
Total			215,00	0,15

Nom de la commune (1) : MINOT

Numéro de SIREN (2) : 212104152

Population de la commune : 183

Intitulé de la subvention	Objet	Article (3)	Montant en €	Montant en €/hab
2022-00034326	FB-ILOTS-000028-0-COMMUNE MINOT ILOTS AVENIR	204142	2 751,50	15,04
Total			2 751,50	15,04

Nom de la commune (1) : MIREBEAU SUR BEZE

Numéro de SIREN (2) : 212104160

Population de la commune : 2 045

Intitulé de la subvention	Objet	Article (3)	Montant en €	Montant en €/hab
2022-00030392	2018 EFFILOGIS MAIRIE MIREBEAU SUR BEZE ETUDE SOLDE	204141	8 886,00	4,35
2022-00030632	MIREBEAU-SUR-BEZE-MAIRIE-TVX ACOMPTE 1	204142	223 635,73	109,36
2022-00044422	ADTLOC1820-000368-0-Demande de subvention projet de revit...	204142	34 000,00	16,63
Total			266 521,73	130,34

Nom de la commune (1) : MONTBARD CEDEX

Numéro de SIREN (2) : 212104251

Population de la commune : 4 980				
Intitulé de la subvention	Objet	Article (3)	Montant en €	Montant en €/hab
2022-00023618	Aménagt pôle pédago Orangerie	204142	204 424,00	41,05
2022-00046171	2-SO-PAT-TER-93-COM.MONTBARD21-Rest Parc Buffon-CP 07 05 21	204142	35 000,00	7,03
2022-00046741	SP-EQUI-261-MONTBARD RENOV TOITURE TENNIS	204142	36 203,00	7,27
2022-00046962	SP-EQUI-586-MONTBARD AMNGT TERRAIN VTT	204142	8 165,00	1,64
Total			283 792,00	56,99

Nom de la commune (1) : MONTCEAU ET ECHARNANT				
Numéro de SIREN (2) : 212104277				
Population de la commune : 193				
Intitulé de la subvention	Objet	Article (3)	Montant en €	Montant en €/hab
2022-00027403	MISE A NIVEAU NUM - COM DE MONTCEAU-ET-ECHARNANT - 5608PRO003T260	204141	1 000,00	5,18
Total			1 000,00	5,18

Nom de la commune (1) : MONTIGNY ST BARTHELEMY				
Numéro de SIREN (2) : 212104301				
Population de la commune : 90				
Intitulé de la subvention	Objet	Article (3)	Montant en €	Montant en €/hab
2022-00026506	MISE A NIVEAU NUMERIQUE - COM DE MONTIGNY-ST-BARTHELEMY	204141	1 000,00	11,11
Total			1 000,00	11,11

Nom de la commune (1) : MONTMAIN				
Numéro de SIREN (2) : 212104368				
Population de la commune : 159				
Intitulé de la subvention	Objet	Article (3)	Montant en €	Montant en €/hab
2022-00033668	TN-BONUM-000164-MISE A NIVEAU NUM - COMMUNE DE MONTMAIN - TO - 5608PRO003T236	204141	1 000,00	6,29
Total			1 000,00	6,29

Nom de la commune (1) : MONTMOYEN				
Numéro de SIREN (2) : 212104384				
Population de la commune : 77				
Intitulé de la subvention	Objet	Article (3)	Montant en €	Montant en €/hab
2022-00039246	FB-GESTFOR-000148-0-Conversion par régénération naturelle...	204142	4 194,00	54,47
2022-00039262	MONTMOYEN - Conversion parcelle 14R	204142	1 413,50	18,36
Total			5 607,50	72,83

Nom de la commune (1) : MONT ST JEAN

Numéro de SIREN (2) : 212104418

Population de la commune : 246

Intitulé de la subvention	Objet	Article (3)	Montant en €	Montant en €/hab
2022-00005868	PAT-RELI-44-MONT ST JEAN- Eglise St JB T1	204142	11 044,19	44,90
Total			11 044,19	44,90

Nom de la commune (1) : MOSSON

Numéro de SIREN (2) : 212104442

Population de la commune : 69

Intitulé de la subvention	Objet	Article (3)	Montant en €	Montant en €/hab
2022-00008585	Mosson - conversion en futaie de chêne	204142	1 096,24	15,89
Total			1 096,24	15,89

Nom de la commune (1) : MUSSY LA FOSSE

Numéro de SIREN (2) : 212104483

Population de la commune : 88

Intitulé de la subvention	Objet	Article (3)	Montant en €	Montant en €/hab
2022-00040451	MISE A NIVEAU NUM - COM DE MUSSY LA FOSSE	204141	1 500,00	17,05
Total			1 500,00	17,05

Nom de la commune (1) : NOIDAN

Numéro de SIREN (2) : 212104574

Population de la commune : 78

Intitulé de la subvention	Objet	Article (3)	Montant en €	Montant en €/hab
2022-00040133	TN-BONUM-000206-MISE A NIVEAU NUM - COMMUNE DE NOIDAN - 5608PRO003T266	204141	1 000,00	12,82
Total			1 000,00	12,82

Nom de la commune (1) : NOIRON SUR SEINE

Numéro de SIREN (2) : 212104608

Population de la commune : 66

Intitulé de la subvention	Objet	Article (3)	Montant en €	Montant en €/hab
2022-00026986	NOIRON SUR SEINE - Conversion parcelle 27p	204142	2 801,00	42,44
Total			2 801,00	42,44

Nom de la commune (1) : NOLAY

Numéro de SIREN (2) : 212104616

Population de la commune : 1 457				
Intitulé de la subvention	Objet	Article (3)	Montant en €	Montant en €/hab
2022-00021642	Nolay-aménagement de la route d'Autun à Nolay	204142	91 735,91	62,96
Total			91 735,91	62,96

Nom de la commune (1) : OBTRÉE Numéro de SIREN (2) : 212104657 Population de la commune : 78				
Intitulé de la subvention	Objet	Article (3)	Montant en €	Montant en €/hab
2022-00006477	OBTRÉE - Conversion par régénération naturelle...	204142	1 199,71	15,38
Total			1 199,71	15,38

Nom de la commune (1) : PAGNY LA VILLE Numéro de SIREN (2) : 212104749 Population de la commune : 426				
Intitulé de la subvention	Objet	Article (3)	Montant en €	Montant en €/hab
2022-00042204	TN-BONUM-000122-MISE A NIVEAU NUM - COMMUNE DE PAGNY-LA-VILLE - TO - 5608PRO003T98	204141	500,00	1,17
Total			500,00	1,17

Nom de la commune (1) : PAINBLANC Numéro de SIREN (2) : 212104764 Population de la commune : 168				
Intitulé de la subvention	Objet	Article (3)	Montant en €	Montant en €/hab
2022-00040196	TN-BONUM-000293-MISE A NIVEAU NUM - COMMUNE DE PAINBLANC - 5608PRO003T247	204141	1 500,00	8,93
Total			1 500,00	8,93

Nom de la commune (1) : POISEUL LES SAULX Numéro de SIREN (2) : 212104913 Population de la commune : 70				
Intitulé de la subvention	Objet	Article (3)	Montant en €	Montant en €/hab
2022-00045198	CMNE POISEUL LES SAULX conversion en futaie de hêtre	204142	1 590,35	22,72
Total			1 590,35	22,72

Nom de la commune (1) : PONT Numéro de SIREN (2) : 212104954 Population de la commune : 156				
---	--	--	--	--

Intitulé de la subvention	Objet	Article (3)	Montant en €	Montant en €/hab
2022-00011895	PONT -Conversion par régénération naturelle...	204142	1 723,25	11,05
Total			1 723,25	11,05

Nom de la commune (1) : PONTAILLER SUR SAONE

Numéro de SIREN (2) : 212104962

Population de la commune : 1 321

Intitulé de la subvention	Objet	Article (3)	Montant en €	Montant en €/hab
2022-00041438	SP-EQUI-580-PONTAILLER SSAONE TERRAIN MULTISPORTS	204142	12 385,00	9,38
Total			12 385,00	9,38

Nom de la commune (1) : POUILLY EN AUXOIS

Numéro de SIREN (2) : 212105019

Population de la commune : 1 656

Intitulé de la subvention	Objet	Article (3)	Montant en €	Montant en €/hab
2022-00045184	Traversee bourg POUILLY	204142	12 000,00	7,25
2022-00051873	2-PSO-PAT-TER-38-Pouilly en Aux21-Colombier H Vincenot-CP 15 03 19	204142	10 697,92	6,46
Total			22 697,92	13,71

Nom de la commune (1) : POUILLY SUR SAONE

Numéro de SIREN (2) : 212105027

Population de la commune : 609

Intitulé de la subvention	Objet	Article (3)	Montant en €	Montant en €/hab
2022-00038151	MISE A NIVEAU NUM - COMMUNE DE POUILLY-SUR-SAONE -5608PRO003T267	204141	2 500,00	4,11
2022-00044768	ADTLOC-RTT-000034-0-création d'une piste cyclable allant ...	204142	38 346,79	62,97
Total			40 846,79	67,08

Nom de la commune (1) : PRALON

Numéro de SIREN (2) : 212105043

Population de la commune : 94

Intitulé de la subvention	Objet	Article (3)	Montant en €	Montant en €/hab
2022-00043006	Création d'une aire de jeux pour les enfants de 3 à 12 ans	204142	5 509,00	58,61
Total			5 509,00	58,61

Nom de la commune (1) : PRECY SOUS THIL

Numéro de SIREN (2) : 212105050

Population de la commune : 720

Intitulé de la subvention	Objet	Article (3)	Montant en €	Montant en €/hab
2022-00043925	Création d'un terrain multisports	204142	18 192,59	25,27
Total			18 192,59	25,27

Nom de la commune (1) : QUETIGNY

Numéro de SIREN (2) : 212105159

Population de la commune : 9 480

Intitulé de la subvention	Objet	Article (3)	Montant en €	Montant en €/hab
2022-00045350	CULT-AMGT-000065-0-Acquisition d'équipements son, lumière...	204141	3 170,00	0,33
2022-00041417	ENV-BOCAGE-000153- 2021 AP Commune Quetigny	204142	9 870,00	1,04
2022-00013586	SV-SCINT-000082-COMMUNE DE QUETIGNY SAISON CULTURELLE 2020	65734	9 000,00	0,95
2022-00033383	SV-SCINT-000112-COMMUNE DE QUETIGNY Saison culturelle 2021	65734	6 746,00	0,71
Total			28 786,00	3,03

Nom de la commune (1) : QUINCEY

Numéro de SIREN (2) : 212105175

Population de la commune : 519

Intitulé de la subvention	Objet	Article (3)	Montant en €	Montant en €/hab
2022-00045165	Création d'un nouvel espace de jeu pour enfants	204142	3 675,00	7,08
2022-00045719	Création d'un skate park	204142	12 807,20	24,68
Total			16 482,20	31,76

Nom de la commune (1) : REMILLY SUR TILLE

Numéro de SIREN (2) : 212105217

Population de la commune : 903

Intitulé de la subvention	Objet	Article (3)	Montant en €	Montant en €/hab
2022-00005629	Cmne remilly- 2021-co création d'un terrain multisports inte	204142	40 963,82	45,36
Total			40 963,82	45,36

Nom de la commune (1) : RIEL LES EAUX

Numéro de SIREN (2) : 212105241

Population de la commune : 92

Intitulé de la subvention	Objet	Article (3)	Montant en €	Montant en €/hab
2022-00005984	FB-GESTFOR-000110-0-Conversion par régénération naturelle...	204142	1 566,14	17,02
Total			1 566,14	17,02

Nom de la commune (1) : LA ROCHE EN BRENIL

Numéro de SIREN (2) : 212105258

Population de la commune : 903				
Intitulé de la subvention	Objet	Article (3)	Montant en €	Montant en €/hab
2022-00033251	TN-BONUM-000116-MISE A NIVEAU NUM - COM DE LA ROCHE EN BRENIL - TO - 5608PRO003T138	204141	1 500,00	1,66
Total			1 500,00	1,66

Nom de la commune (1) : RUFFEY LES ECHIREY				
Numéro de SIREN (2) : 212105357				
Population de la commune : 1 338				
Intitulé de la subvention	Objet	Article (3)	Montant en €	Montant en €/hab
2022-00025662	BEPOS-RUFFEY LES ECHIRE-MEDIATHEQUE-ETUDE PSO	204141	3 000,00	2,24
2022-00016388	SP-EQUI-551-RUFFEYLES ECHIREY SKATE PARK	204142	4 246,00	3,17
2022-00028263	FB-BAT-000004-0-destruction du Mille Club et construction...	204142	21 292,00	15,91
Total			28 538,00	21,32

Nom de la commune (1) : ST BERNARD				
Numéro de SIREN (2) : 212105423				
Population de la commune : 450				
Intitulé de la subvention	Objet	Article (3)	Montant en €	Montant en €/hab
2022-00041418	SP-EQUI-509 ST BERNARD TERRAIN MULTISPORTS	204142	6 040,00	13,42
Total			6 040,00	13,42

Nom de la commune (1) : STE COLOMBE				
Numéro de SIREN (2) : 212105449				
Population de la commune : 64				
Intitulé de la subvention	Objet	Article (3)	Montant en €	Montant en €/hab
2022-00013872	MISE A NIVEAU NUM - COM DE SAINTE-COLOMBE-EN-AUXOIS	204141	1 000,00	15,62
Total			1 000,00	15,62

Nom de la commune (1) : STE COLOMBE SUR SEINE				
Numéro de SIREN (2) : 212105456				
Population de la commune : 944				
Intitulé de la subvention	Objet	Article (3)	Montant en €	Montant en €/hab
2022-00039222	STE COLOMBE SUR SEINE - Conversion parcelle 4R	204142	1 438,50	1,52
Total			1 438,50	1,52

Nom de la commune (1) : ST GERMAIN LE ROCHEUX				
Numéro de SIREN (2) : 212105498				

Population de la commune : 86				
Intitulé de la subvention	Objet	Article (3)	Montant en €	Montant en €/hab
2022-00008409	FB-GESTFOR-000103-0-Conversion par régénération naturelle...	204142	1 294,56	15,05
2022-00043138	FB-GESTFOR-000103-0-Conversion par régénération naturelle...	204142	1 357,44	15,78
Total			2 652,00	30,83

Nom de la commune (1) : ST JEAN DE LOSNE				
Numéro de SIREN (2) : 212105548				
Population de la commune : 1 070				
Intitulé de la subvention	Objet	Article (3)	Montant en €	Montant en €/hab
2022-00042963	ADT-MSP-000036-0-2022- rehabilitation d un batiment pour ...	204142	70 000,00	65,42
2022-00047995	PAT-RELI-231-St Jean de Losne-21- TO1-CP 21 10 22	204142	40 000,00	37,38
2022-00052911	PAT-RELI-154-ST JEAN DE LOSNE-21-T1 église St JB- CP 24 0...	204142	35 000,00	32,71
Total			145 000,00	135,51

Nom de la commune (1) : ST MARC SUR SEINE				
Numéro de SIREN (2) : 212105571				
Population de la commune : 112				
Intitulé de la subvention	Objet	Article (3)	Montant en €	Montant en €/hab
2022-00014889	Etude d'aménagement et valorisation d'espaces publics	65734	8 000,00	71,43
Total			8 000,00	71,43

Nom de la commune (1) : STE MARIE LA BLANCHE				
Numéro de SIREN (2) : 212105589				
Population de la commune : 931				
Intitulé de la subvention	Objet	Article (3)	Montant en €	Montant en €/hab
2022-00048684	Liaison douche Ste Marie	204142	14 868,40	15,97
Total			14 868,40	15,97

Nom de la commune (1) : ST MARTIN DE LA MER				
Numéro de SIREN (2) : 212105605				
Population de la commune : 302				
Intitulé de la subvention	Objet	Article (3)	Montant en €	Montant en €/hab
2022-00039051	FB-ILOTS-000022-0-COMMUNE ST MARTIN DE LA MER ILOT AVENIR	204142	3 161,00	10,47
Total			3 161,00	10,47

Nom de la commune (1) : ST MARTIN DU MONT				
Numéro de SIREN (2) : 212105613				

Population de la commune : 454				
Intitulé de la subvention	Objet	Article (3)	Montant en €	Montant en €/hab
2022-00039537	TN-BONUM-000198-MISE A NIVEAU NUM - COM DE SAINT-MARTIN-DU-MONT - 5608PRO003T176	204141	500,00	1,10
Total			500,00	1,10

Nom de la commune (1) : ST NICOLAS LES CITEAUX				
Numéro de SIREN (2) : 212105647				
Population de la commune : 416				
Intitulé de la subvention	Objet	Article (3)	Montant en €	Montant en €/hab
2022-00014475	2VRSMT 4 688.40 EUROS ET 415 EUROS - ST NICOLAS LES CITEAUX SDF ETUDES	204141	4 688,40	11,27
2022-00015008	2VRSMT 4 688.40E ET 415E - BEPOS ST NICOLAS LES CITEAUX Etude AVANCE 20%	204141	415,00	1,00
2022-00016435	ST NICOLAS LES CITEAUX TVX AVANCE 20%	204142	16 642,35	40,01
Total			21 745,75	52,28

Nom de la commune (1) : ST PHILIBERT				
Numéro de SIREN (2) : 212105654				
Population de la commune : 516				
Intitulé de la subvention	Objet	Article (3)	Montant en €	Montant en €/hab
2022-00022367	St Philibert - Conversion (vote 2020)	204142	1 000,26	1,94
2022-00023916	ST PHILIBERT - CONVERSION PARCELLE 32 (vote 2021)	204142	494,00	0,96
2022-00026836	ST PHILIBERT - Conversion parcelle 32 (vote 2022)	204142	25,74	0,05
Total			1 520,00	2,95

Nom de la commune (1) : ST PIERRE EN VAUX				
Numéro de SIREN (2) : 212105662				
Population de la commune : 145				
Intitulé de la subvention	Objet	Article (3)	Montant en €	Montant en €/hab
2022-00033250	MISE A NIVEAU NUM- COMMUNE DE SAINT-PIERRE-EN-VAUX -5608PRO003T371	204141	1 000,00	6,90
Total			1 000,00	6,90

Nom de la commune (1) : ST PRIX LES ARNAY				
Numéro de SIREN (2) : 212105670				
Population de la commune : 220				
Intitulé de la subvention	Objet	Article (3)	Montant en €	Montant en €/hab
2022-00030014	TN-BONUM-000157-MISE A NIVEAU NUM - COM DE SAINT-PRIX-LES-ARNAY - TO - 5608PRO003T156	204141	1 000,00	4,55
Total			1 000,00	4,55

Nom de la commune (1) : STE SABINE				
Numéro de SIREN (2) : 212105704				
Population de la commune : 185				
Intitulé de la subvention	Objet	Article (3)	Montant en €	Montant en €/hab
2022-00051876	TN-BONUM-000274-MISE A NIVEAU NUM - COMMUNE DE SAINTE SABINE - 5608PRO003T223	204141	500,00	2,70
2022-00051100	PAT-RELI-190-STE SABINE-21-Eglise St Martin T-CP 19 11 21	204142	22 475,20	121,49
Total			22 975,20	124,19

Nom de la commune (1) : ST SAUVEUR				
Numéro de SIREN (2) : 212105712				
Population de la commune : 240				
Intitulé de la subvention	Objet	Article (3)	Montant en €	Montant en €/hab
2022-00034339	FB-ILOTS-000033-0-Travaux d'installation d'un test en ges...	204142	4 170,00	17,38
Total			4 170,00	17,38

Nom de la commune (1) : ST SEINE L ABBAYE				
Numéro de SIREN (2) : 212105738				
Population de la commune : 375				
Intitulé de la subvention	Objet	Article (3)	Montant en €	Montant en €/hab
2022-00029309	TN-BONUM-000225-MISE A NIVEAU NUM - COMMUNE DE SAIN-T-SEINE-L-ABBAYE -TO-5608PRO003T191	204141	1 000,00	2,67
2022-00055161	ADT-MSP-000022-0-construction d'une maison de santé pluri...	204142	240 000,00	640,00
Total			241 000,00	642,67

Nom de la commune (1) : ST THIBAUT				
Numéro de SIREN (2) : 212105761				
Population de la commune : 165				
Intitulé de la subvention	Objet	Article (3)	Montant en €	Montant en €/hab
2022-00003139	PAT-RELI-123-ST THIBAUT-Eglise	204142	35 000,00	212,12
Total			35 000,00	212,12

Nom de la commune (1) : ST USAGE				
Numéro de SIREN (2) : 212105779				
Population de la commune : 1 369				
Intitulé de la subvention	Objet	Article (3)	Montant en €	Montant en €/hab
2022-00036278	COMMUNE ST USAGE - sécurisation et aménagement du quai du canal de Bourgogne	204142	8 703,12	6,36

Total	8 703,12	6,36
--------------	-----------------	-------------

Nom de la commune (1) : SALIVES

Numéro de SIREN (2) : 212105795

Population de la commune : 214

Intitulé de la subvention	Objet	Article (3)	Montant en €	Montant en €/hab
2022-00040743	2020-SALIVES-BAT SULLY-ETUDE ACOMPTE 1	204141	4 435,20	20,73
2022-00031595	68996 - Création d'une chaufferie bois et réseau de chaleur	204142	35 864,64	167,59
2022-00039963	SALIVES MAIRIE TVX ACOMPTE 1	204142	51 030,00	238,46
Total			91 329,84	426,78

Nom de la commune (1) : SALMAISE

Numéro de SIREN (2) : 212105803

Population de la commune : 137

Intitulé de la subvention	Objet	Article (3)	Montant en €	Montant en €/hab
2022-00027182	5608PRO003T62-TO-MISE A NIVEAU NUMERIQUE - COMMUNE DE SALMAISE	204141	1 500,00	10,95
2022-00055125	ENV-FDS22-000361-0-2022 Subvention festival solutions eco...	204141	1 742,49	12,72
2022-00032966	ENV-FDS22-000107-0-2022 Subvention festival solutions eco...	65734	1 000,00	7,30
Total			4 242,49	30,97

Nom de la commune (1) : SAMEREY

Numéro de SIREN (2) : 212105811

Population de la commune : 147

Intitulé de la subvention	Objet	Article (3)	Montant en €	Montant en €/hab
2022-00028308	TN-BONUM-000154-MISE A NIVEAU NUM - COMMUNE DE SAMEREY - TO - 5608PRO003T151	204141	1 500,00	10,20
Total			1 500,00	10,20

Nom de la commune (1) : SANTENAY

Numéro de SIREN (2) : 212105829

Population de la commune : 920

Intitulé de la subvention	Objet	Article (3)	Montant en €	Montant en €/hab
2022-00049891	ADTLOC-RTT-000002-0-reamenagement de l Avenue des Sources...	204142	273 982,10	297,81
Total			273 982,10	297,81

Nom de la commune (1) : SANTOSSE

Numéro de SIREN (2) : 212105837

Population de la commune : 57

Intitulé de la subvention	Objet	Article (3)	Montant en €	Montant en €/hab
2022-00044639	2020 Réhab 1 logement BBC LL ds ancienne mairie Cne SANTOSSE	204142	24 000,00	421,05
2022-00044780	2020 Mise aux normes Mairie et SRDL - Cne de SANTOSSE 21	204142	13 719,70	240,70
Total			37 719,70	661,75

Nom de la commune (1) : SAULIEU

Numéro de SIREN (2) : 212105845

Population de la commune : 2 481

Intitulé de la subvention	Objet	Article (3)	Montant en €	Montant en €/hab
2022-00015757	ADT-USANUM-000143-0-COMMUNE DE SAULIEU-AV1-5600AAO054T111-PJ:PIÈCES INIT+JUSTIF	204141	3 985,00	1,61
2022-00051676	TOT-FARCT-ANNULATION-TITRE-2020-5435-SUITE-ERREUR-TIERS-9121PRO007T07	204181	5 343,00	2,15
Total			9 328,00	3,76

Nom de la commune (1) : SAULON LA CHAPELLE

Numéro de SIREN (2) : 212105852

Population de la commune : 983

Intitulé de la subvention	Objet	Article (3)	Montant en €	Montant en €/hab
2022-00030461	Aménagement Grande Rue Saulon - 2	204142	8 372,26	8,52
2022-00032970	ENV-FDS22-000139-0-2022 Subvention festival solutions eco...	65734	1 000,00	1,02
Total			9 372,26	9,54

Nom de la commune (1) : SAVIGNY LE SEC

Numéro de SIREN (2) : 212105910

Population de la commune : 875

Intitulé de la subvention	Objet	Article (3)	Montant en €	Montant en €/hab
2022-00050535	SP-EQUI-502-SAVIGNY LE SEC AMGT AIRE INTERGENERATIONNELLE	204142	1 065,00	1,22
Total			1 065,00	1,22

Nom de la commune (1) : SAVIGNY SOUS MALAIN

Numéro de SIREN (2) : 212105928

Population de la commune : 239

Intitulé de la subvention	Objet	Article (3)	Montant en €	Montant en €/hab
2022-00009770	PAT-RELI-205-Savigny sous malain-21-rest eglise-CP 18 02 22	204142	9 237,60	38,65
Total			9 237,60	38,65

Nom de la commune (1) : SAVILLY

Numéro de SIREN (2) : 212105936

Population de la commune : 80				
Intitulé de la subvention	Objet	Article (3)	Montant en €	Montant en €/hab
2022-00050701	TN-BONUM-000261-MISE A NIVEAU NUM - COMMUNE DE SAVILLY - TO -5608PRO003T314	204141	1 000,00	12,50
Total			1 000,00	12,50

Nom de la commune (1) : SELONGEY				
Numéro de SIREN (2) : 212105993				
Population de la commune : 2 441				
Intitulé de la subvention	Objet	Article (3)	Montant en €	Montant en €/hab
2022-00047132	SP-EQUI-368 SELONGEY RENOVATION GYMNASSE	204142	16 000,00	6,55
Total			16 000,00	6,55

Nom de la commune (1) : SEMOND				
Numéro de SIREN (2) : 212106025				
Population de la commune : 26				
Intitulé de la subvention	Objet	Article (3)	Montant en €	Montant en €/hab
2022-00043877	FB-GESTFOR-000149-0-Conversion par régénération naturelle...	204142	1 910,50	73,48
Total			1 910,50	73,48

Nom de la commune (1) : SEMUR EN AUXOIS				
Numéro de SIREN (2) : 212106033				
Population de la commune : 4 473				
Intitulé de la subvention	Objet	Article (3)	Montant en €	Montant en €/hab
2022-00019554	SP-EQUI-320-SEMUR EN AUXOIS REHAB SALLE TIR A L'ARC	204142	16 630,00	3,72
2022-00050388	SP-EQUI-320-SEMUR EN AUXOIS REHABSALLE TIR A L'ARC	204142	49 890,00	11,15
2022-00050562	SP-EQUI-485-SEMUR EN AUXOIS RENOV FOSSE GYM	204142	3 093,00	0,69
2022-00053247	ADT-HABAM-000092-0-Aménagement de la Place du Renaudot	204142	14 322,63	3,20
2022-00014411	mdt 2021-45267/ solde Calendrier de l'avent - Idylle 2021	65734	1 600,00	0,36
2022-00030429	1-SO-PAT-EXPO-53-Semur21-Expo A.Maire-CP 17 6 22	65734	2 740,00	0,61
2022-00033134	SV-SCINT-000111-CMNE SEMUR EN AUXOIS Théâtre du Rempart 2021	65734	7 500,00	1,68
2022-00033179	CULT-CPTPU-000199-COMMUNE DE SEMUR EN AUXOIS Les jeudis de l'été 2022	65734	2 220,00	0,50
Total			97 995,63	21,91

Nom de la commune (1) : SENNECEY LES DIJON				
Numéro de SIREN (2) : 212106058				
Population de la commune : 2 018				
Intitulé de la subvention	Objet	Article (3)	Montant en €	Montant en €/hab
2022-00024386	Aménagement plaine des sports	204142	98 724,00	48,92

Total	98 724,00	48,92
--------------	------------------	--------------

Nom de la commune (1) : LADOIX SERRIGNY

Numéro de SIREN (2) : 212106066

Population de la commune : 1 855

Intitulé de la subvention	Objet	Article (3)	Montant en €	Montant en €/hab
2022-00012709	ENV-VERGER-000781- 2021 AP Commune Ladoix-Serrigny	204142	3 018,44	1,63
2022-00045992	FB-GESTFOR-000109-0-Conversion par régénération naturelle...	204142	1 363,40	0,73
2022-00046078	FB-GESTFOR-000039-0-Conversion par régénération naturelle...	204142	4 484,55	2,42
Total			8 866,39	4,78

Nom de la commune (1) : SOIRANS

Numéro de SIREN (2) : 212106090

Population de la commune : 504

Intitulé de la subvention	Objet	Article (3)	Montant en €	Montant en €/hab
2022-00025962	SOIRANS - Conversion parcelle 42a2	204142	2 578,50	5,12
Total			2 578,50	5,12

Nom de la commune (1) : SOMBERNON

Numéro de SIREN (2) : 212106116

Population de la commune : 928

Intitulé de la subvention	Objet	Article (3)	Montant en €	Montant en €/hab
2022-00000856	Commune de Sombernon_Maison Spuller réhabilité en médiathèq AV	204141	3 000,00	3,23
2022-00052693	TN-BONUM-000107-MISE A NIVEAU NUM - COMMUNE DE SOMBERNON - TO - 5608PRO003T135	204141	1 500,00	1,62
2022-00005105	ENV-VERGER-000593- 2021 AP Commune Sombernon	204142	2 430,00	2,62
2022-00023482	SP-EQUI-450-SOMBERNON TERRAIN MULTISPORTS SKATE	204142	16 000,00	17,24
Total			22 930,00	24,71

Nom de la commune (1) : SPOY

Numéro de SIREN (2) : 212106140

Population de la commune : 403

Intitulé de la subvention	Objet	Article (3)	Montant en €	Montant en €/hab
2022-00017586	ADTLOC1820-000114-0-Réhabilitation de bâtiments communaux...	204142	118 475,00	293,98
Total			118 475,00	293,98

Nom de la commune (1) : TAILLY

Numéro de SIREN (2) : 212106165

Population de la commune : 197				
Intitulé de la subvention	Objet	Article (3)	Montant en €	Montant en €/hab
2022-00026874	SP-EQUI-412-TAILLY TERRAIN MULTISPORTS	204142	7 217,00	36,63
Total			7 217,00	36,63

Nom de la commune (1) : TALANT Numéro de SIREN (2) : 212106173 Population de la commune : 11 939				
Intitulé de la subvention	Objet	Article (3)	Montant en €	Montant en €/hab
2022-00032084	SV-SCINT-000133-0-SAISON COMMUNE DE TALANT	65734	9 600,00	0,80
2022-00033129	SV-SCINT-000107-COMMUNE DE TALANT L'Ecrin 2021	65734	12 000,00	1,01
Total			21 600,00	1,81

Nom de la commune (1) : TERNANT Numéro de SIREN (2) : 212106256 Population de la commune : 84				
Intitulé de la subvention	Objet	Article (3)	Montant en €	Montant en €/hab
2022-00006850	CMNE TERNANT conversion forestière Prog. 2017	204142	881,58	10,50
2022-00034313	FB-ILOTS-000021-0-COMMUNE DE TERNANT	204142	5 109,50	60,83
Total			5 991,08	71,33

Nom de la commune (1) : THENISSEY Numéro de SIREN (2) : 212106272 Population de la commune : 104				
Intitulé de la subvention	Objet	Article (3)	Montant en €	Montant en €/hab
2022-00032888	TN-BONUM-000051-MISE A NIVEAU NUM -COMMUNE DE THENISSEY - TO -5608PRO003T256	204141	1 500,00	14,42
2022-00023267	Avis de règlement - annulation du titre 2021-5364réhabilitation de deux logemen - 2	204142	23 660,00	227,50
Total			25 160,00	241,92

Nom de la commune (1) : THOIRES Numéro de SIREN (2) : 212106280 Population de la commune : 65				
Intitulé de la subvention	Objet	Article (3)	Montant en €	Montant en €/hab
2022-00019565	CMNE THOIRES conversion en futaie de hêtre	204142	2 042,99	31,43
Total			2 042,99	31,43

Nom de la commune (1) : THOISY LE DESERT				
--	--	--	--	--

Numéro de SIREN (2) : 212106306

Population de la commune : 221

Intitulé de la subvention	Objet	Article (3)	Montant en €	Montant en €/hab
2022-00026983	TO - 5608PRO003T180- MISE A NIVEAU NUM - COMMUNE DE THOISY-LE-DESERT	204141	1 500,00	6,79
2022-00012832	ENV-VERGER-000642- 2021 AP Commune Thoisy le Desert	204142	2 141,83	9,69
Total			3 641,83	16,48

Nom de la commune (1) : THOREY EN PLAINE

Numéro de SIREN (2) : 212106322

Population de la commune : 1 071

Intitulé de la subvention	Objet	Article (3)	Montant en €	Montant en €/hab
2022-00002648	Aménagt place Orme Sully+RD968 - 2	204142	9 061,70	8,46
2022-00017282	ADT-MSP-000023-0-Financement pour la réalisation d'une Ma...	204142	138 873,66	129,67
Total			147 935,36	138,13

Nom de la commune (1) : THOREY SOUS CHARNY

Numéro de SIREN (2) : 212106330

Population de la commune : 189

Intitulé de la subvention	Objet	Article (3)	Montant en €	Montant en €/hab
2022-00032357	TN-BONUM-000238-MISE A NIVEAU NUM - COM DE THOREY SOUS CHARNY - TO - 5608PRO003T317	204141	1 500,00	7,94
Total			1 500,00	7,94

Nom de la commune (1) : TILLENAY

Numéro de SIREN (2) : 212106397

Population de la commune : 760

Intitulé de la subvention	Objet	Article (3)	Montant en €	Montant en €/hab
2022-00025669	2019-TILLENAY-ECOLE-PROGRAMMATION solde	204141	2 854,00	3,76
Total			2 854,00	3,76

Nom de la commune (1) : TOUILLON

Numéro de SIREN (2) : 212106413

Population de la commune : 469

Intitulé de la subvention	Objet	Article (3)	Montant en €	Montant en €/hab
2022-00040653	TN-BONUM-000030-MISE A NIVEAU NUM -COMMUNE DE TOUILLON - 5608PRO003T86	204141	1 500,00	3,20
Total			1 500,00	3,20

Nom de la commune (1) : TRECLUN				
Numéro de SIREN (2) : 212106439				
Population de la commune : 453				
Intitulé de la subvention	Objet	Article (3)	Montant en €	Montant en €/hab
2022-00013939	TRECLUN-Réhab salle communale	204142	3 000,00	6,62
2022-00012382	PSOLDE BG25213 Chaufferie bois FEDER 2020-6200FEO046S00695	2045	54 542,71	120,40
Total			57 542,71	127,02

Nom de la commune (1) : TURCEY				
Numéro de SIREN (2) : 212106488				
Population de la commune : 176				
Intitulé de la subvention	Objet	Article (3)	Montant en €	Montant en €/hab
2022-00042259	TN-BONUM-000334-MISE A NIVEAU NUM - COMMUNE DE TURCEY - TO - 5608PRO003T200	204141	1 500,00	8,52
Total			1 500,00	8,52

Nom de la commune (1) : VAL SUZON				
Numéro de SIREN (2) : 212106512				
Population de la commune : 206				
Intitulé de la subvention	Objet	Article (3)	Montant en €	Montant en €/hab
2022-00027697	PAT-TER-104-Val Suzon21-Rehab. anc. forges T1/3-CP 24 9 21	204142	19 960,84	96,90
2022-00051205	3-SO-PAT-TER-104-Val Suzon21-Rehab. anc. forges T1/3-CP 24 9 21	204142	15 039,16	73,01
Total			35 000,00	169,91

Nom de la commune (1) : VANDENESSE EN AUXOIS				
Numéro de SIREN (2) : 212106520				
Population de la commune : 304				
Intitulé de la subvention	Objet	Article (3)	Montant en €	Montant en €/hab
2022-00021441	CMNE VANDENESSE EN AUXOIS - Aire de vidanges	204142	9 097,00	29,92
Total			9 097,00	29,92

Nom de la commune (1) : VAROIS ET CHAIGNOT				
Numéro de SIREN (2) : 212106579				
Population de la commune : 1 993				
Intitulé de la subvention	Objet	Article (3)	Montant en €	Montant en €/hab
2022-00014928	SP-EQUI-415-2020 CP2011 VAROIS CHAIGNOT CONSTR TERRAIN FOOT	204142	23 094,00	11,59
2022-00022493	ENV-BOCAGE-000155- 2021 AP Commune Varois et Chaignot	204142	17 000,00	8,53
2022-00048003	SP-EQUI-415-VAROIS CHAIGNOT CONSTR TERRAIN FOOT	204142	52 138,00	26,16

Total	92 232,00	46,28
--------------	------------------	--------------

Nom de la commune (1) : VEILLY

Numéro de SIREN (2) : 212106603

Population de la commune : 50

Intitulé de la subvention	Objet	Article (3)	Montant en €	Montant en €/hab
2022-00038886	TN-BONUM-000248--MISE A NIVEAU NUM VEILLY -5608PRO003T237	204141	1 000,00	20,00
Total			1 000,00	20,00

Nom de la commune (1) : VENAREY LES LAUMES

Numéro de SIREN (2) : 212106637

Population de la commune : 2 883

Intitulé de la subvention	Objet	Article (3)	Montant en €	Montant en €/hab
2022-00019162	ADTLOC1820-000341-0-Aménagement du plan d'eau du Nid à la...	204142	80 000,00	27,75
2022-00043498	ADT-HABAM-000247-0-Réaménagement d'espaces publics dans l...	204142	42 410,00	14,71
2022-00044469	ADT-HABAM-000229-0-Aménagement du plan d'eau du Nid à la ...	204142	72 000,00	24,97
2022-00044475	ADT-HABAM-000130-0-Aménagement du Port du Canal	204142	21 904,00	7,60
2022-00045397	FB-ILOTS-000049-0-CMNE VENAREY LES LAUMES ILOT AVENIR	204142	3 129,50	1,09
2022-00055019	CNE VENAREY MAISON DES SPORTS ET VIE ASSOCIATIVE	204142	80 000,00	27,75
Total			299 443,50	103,87

Nom de la commune (1) : VERREY SOUS DREE

Numéro de SIREN (2) : 212106694

Population de la commune : 81

Intitulé de la subvention	Objet	Article (3)	Montant en €	Montant en €/hab
2022-00029972	TN-BONUM-000065-MISE A NIVEAU NUM - COMMUNE DE VERREY-SOUS-DREE - TO-5608PRO003T47	204141	1 000,00	12,35
Total			1 000,00	12,35

Nom de la commune (1) : VILLARS FONTAINE

Numéro de SIREN (2) : 212106884

Population de la commune : 117

Intitulé de la subvention	Objet	Article (3)	Montant en €	Montant en €/hab
2022-00015608	Versement ticket mobilité COMMUNE DE VILLARS FONTAINE_AC8	65734	35,00	0,30
2022-00034469	Versement ticket mobilité COMMUNE DE VILLARS FONTAINE	65734	140,00	1,20
Total			175,00	1,50

Nom de la commune (1) : VILLARS ET VILLENOTTE

Numéro de SIREN (2) : 212106892

Population de la commune : 175

Intitulé de la subvention	Objet	Article (3)	Montant en €	Montant en €/hab
2022-00001901	ENV-VERGER-000705-2021 AP Com Villars-et-Villenotte	204142	1 560,00	8,91
Total			1 560,00	8,91

Nom de la commune (1) : VILLEBERNY

Numéro de SIREN (2) : 212106900

Population de la commune : 94

Intitulé de la subvention	Objet	Article (3)	Montant en €	Montant en €/hab
2022-00027434	ENV-VERGER-000637- 2021 AP Commune VILLEBERNY	204142	1 720,00	18,30
Total			1 720,00	18,30

Nom de la commune (1) : VILLY LE MOUTIER

Numéro de SIREN (2) : 212107080

Population de la commune : 343

Intitulé de la subvention	Objet	Article (3)	Montant en €	Montant en €/hab
2022-00047560	2-SO-PAT-RELI-160-VILLY LE MOUTIER-21-Rest église CP 29 10 21	204142	28 920,50	84,32
Total			28 920,50	84,32

Nom de la commune (1) : ADAM LES VERCEL

Numéro de SIREN (2) : 212500078

Population de la commune : 108

Intitulé de la subvention	Objet	Article (3)	Montant en €	Montant en €/hab
2022-00042273	TN-BONUM-000228-MISE A NIVEAU NUM - COMMUNE DE D'ADAM-LES-VERCEL - TO - 5608PRO003T190	204141	1 000,00	9,26
Total			1 000,00	9,26

Nom de la commune (1) : AMANCEY

Numéro de SIREN (2) : 212500151

Population de la commune : 725

Intitulé de la subvention	Objet	Article (3)	Montant en €	Montant en €/hab
2022-00052915	ENV-VERGER-000348-2020 AP Vergers Com Amancey	204142	1 900,75	2,62
Total			1 900,75	2,62

Nom de la commune (1) : ARC ET SENANS

Numéro de SIREN (2) : 212500219

Population de la commune : 1 649				
Intitulé de la subvention	Objet	Article (3)	Montant en €	Montant en €/hab
2022-00006261	COUPONS AVANTAGE BIBLIOTHEQUE DECEMBRE 2021	65734	190,00	0,12
2022-00045432	CAJ COUPONS BIBLIOTHEQUES AOUT 2022	65734	60,00	0,04
Total			250,00	0,16

Nom de la commune (1) : ARCEY Numéro de SIREN (2) : 212500227 Population de la commune : 1 507				
Intitulé de la subvention	Objet	Article (3)	Montant en €	Montant en €/hab
2022-00031528	ENRI-BOIS-000030-0-Création d'une chaufferie biomasse fon...	204142	18 411,60	12,22
2022-00031538	ENRI-BOIS-000038-0-Création d'une chaufferie biomasse fon...	204142	14 185,60	9,41
2022-00048750	SP-EQUI-679-ARCEY TERRAIN MULTISPORTS	204142	3 112,00	2,07
2022-00023650	Versement ticket mobilité MAIRIE ARCEY_AC7	65735	60,00	0,04
2022-00044814	Versement ticket mobilité MAIRIE ARCEY_AC8	65735	120,00	0,08
Total			35 889,20	23,82

Nom de la commune (1) : ARCON Numéro de SIREN (2) : 212500243 Population de la commune : 930				
Intitulé de la subvention	Objet	Article (3)	Montant en €	Montant en €/hab
2022-00051542	Commune d'Arçon_groupe scolaire_études SOLDE	204141	30 000,00	32,26
Total			30 000,00	32,26

Nom de la commune (1) : ARC SOUS CICON Numéro de SIREN (2) : 212500250 Population de la commune : 721				
Intitulé de la subvention	Objet	Article (3)	Montant en €	Montant en €/hab
2022-00022095	ADTLOC-RTT-000024-0-Rehabilitation du presbytere en micro...	204142	120 000,00	166,44
Total			120 000,00	166,44

Nom de la commune (1) : ARC SOUS MONTENOT Numéro de SIREN (2) : 212500268 Population de la commune : 219				
Intitulé de la subvention	Objet	Article (3)	Montant en €	Montant en €/hab
2022-00005200	FB-ILOTS-000032-0-ilot d'avenir en for...	204142	5 600,00	25,57
Total			5 600,00	25,57

Nom de la commune (1) : AUDINCOURT CEDEX

Numéro de SIREN (2) : 212500318

Population de la commune : 13 549

Intitulé de la subvention	Objet	Article (3)	Montant en €	Montant en €/hab
2022-00033318	SO SUB 2019-03-004782 Ville d'Audincourt-L Mandela Création parvis	204142	70 008,00	5,17
2022-00052457	ADT-RENOV-000096-0-Réhabilitation du Centre saint Exupéry	204142	22 500,00	1,66
2022-00006261	COUPONS AVANTAGE BIBLIOTHEQUE DECEMBRE 2021	65734	10,00	0,00
2022-00028319	1acpte FEST-SPECT-680-Festival Rencontres et Racines	65734	13 600,00	1,00
2022-00035978	Audincourt mdt 2021/38491 / solde -FESTIVAL RENCONTRES ET RACINES	65734	2 000,00	0,15
2022-00039966	Audincourt totalité -LITTERATURES ETRANGERES : LE MAROC	65734	1 600,00	0,12
2022-00046546	Audincourt 1acpte FEST-LIVRE-134-FETE DE LA BD 2022	65734	12 800,00	0,94
Total			122 518,00	9,04

Nom de la commune (1) : AUTECHAUX ROIDE

Numéro de SIREN (2) : 212500334

Population de la commune : 528

Intitulé de la subvention	Objet	Article (3)	Montant en €	Montant en €/hab
2022-00047116	SP-EQUI-588 AUTECHAUX ROIDE TERRAIN MULTISPORTS	204142	16 044,00	30,39
Total			16 044,00	30,39

Nom de la commune (1) : AVILLEY

Numéro de SIREN (2) : 212500383

Population de la commune : 165

Intitulé de la subvention	Objet	Article (3)	Montant en €	Montant en €/hab
2022-00019905	Cmne D'Avilley - 2020 - reaménagement du village	204142	42 000,00	254,55
Total			42 000,00	254,55

Nom de la commune (1) : AVOUDREY

Numéro de SIREN (2) : 212500391

Population de la commune : 930

Intitulé de la subvention	Objet	Article (3)	Montant en €	Montant en €/hab
2022-00000996	ADT-HABAM-000065-0-Demande d'aide au financement pour l'a...	204142	23 870,00	25,67
Total			23 870,00	25,67

Nom de la commune (1) : BADEVEL

Numéro de SIREN (2) : 212500409

Population de la commune : 824

Intitulé de la subvention	Objet	Article (3)	Montant en €	Montant en €/hab
---------------------------	-------	-------------	--------------	------------------

Région Bourgogne-Franche-Comté - Budget principal - CA - 2022

2022-00020933	TIERS LIEU JARDIN ECOFERME- CMNE BADEVEL - 5600AAO054T132- AV1 - PJ-PIECES INIT+JUSTIF	204141	4 928,40	5,98
2022-00046922	SOLUTION MOBILITE PROPRE ET CONNECTEE- CMNE BADEVEL-AV-5608PRO003T411-PJ: PIECES INIT+JUSTIF	204141	4 280,00	5,19
2022-00049466	GESTION BATIMENTS - CMNE BADEVEL- AV-5608PRO003T401-PJ: PIECES INIT+JUSTIF	204141	95 736,00	116,18
2022-00052150	SYSTEME CONNECTE GESTION DECHETS- CMNE BADEVEL-AV-5608PRO003T410-PJ: PIECES INIT+JUSTIF	204141	16 304,00	19,79
2022-00052153	SOLUTION IA GESTION PREDICTIVE ET INTELLIGENTE- CMNE BADEVEL-AV-5608PRO003T40	204141	81 520,00	98,93
Total			202 768,40	246,07

Nom de la commune (1) : LE BARBOUX

Numéro de SIREN (2) : 212500425

Population de la commune : 236

Intitulé de la subvention	Objet	Article (3)	Montant en €	Montant en €/hab
2022-00025548	Comne de la barbou - aménagement d'une aire de jeux	204142	7 034,75	29,81
Total			7 034,75	29,81

Nom de la commune (1) : BAUME LES DAMES CEDEX

Numéro de SIREN (2) : 212500474

Population de la commune : 5 151

Intitulé de la subvention	Objet	Article (3)	Montant en €	Montant en €/hab
2022-00023549	ADT-BC-000136-0-Etude de faisabilité pour la mise en oeuv...	204141	9 400,00	1,82
2022-00039617	ADT-BC-000133-0-Travaux aménagement des espaces publics	204142	11 090,46	2,15
2022-00006261	COUPONS AVANTAGE BIBLIOTHEQUE DECEMBRE 2021	65734	665,00	0,13
2022-00024933	PAT-CHANT-174-Baume les Dames-usine Ropp-CP 25 09 20	65734	4 012,59	0,78
2022-00025086	Versement ticket mobilité MAIRIE DE BAUME LES DAMES	65734	220,00	0,04
2022-00045432	CAJ COUPONS BIBLIOTHEQUES AOUT 2022	65734	695,00	0,13
2022-00051787	Baumes les Dames totalité Festival KoBoLD 2022	65734	2 000,00	0,39
2022-00052089	Versement ticket mobilité MAIRIE DE BAUME LES DAMES_AC11	65734	240,00	0,05
Total			28 323,05	5,49

Nom de la commune (1) : BAVANS

Numéro de SIREN (2) : 212500482

Population de la commune : 3 691

Intitulé de la subvention	Objet	Article (3)	Montant en €	Montant en €/hab
2022-00011540	AMENAGEMENT ET EQUIP NUM-COMMUNE DE BAVANS-AV-5608PRO003T195+PIECES INIT+ETALIQ	204141	1 581,30	0,43
2022-00029115	SP-EQUI-510-BAVANS CONST COURT TENNIS COUVERT	204142	95 960,00	26,00

2022-00029730	Commune de Bavans_périscolaire_travaux BEPOS ACOMPTE	204142	86 335,52	23,39
Total			183 876,82	49,82

Nom de la commune (1) : BESANCON CEDEX 3 BESANCON CEDEX				
Numéro de SIREN (2) : 212500565				
Population de la commune : 121 144				
Intitulé de la subvention	Objet	Article (3)	Montant en €	Montant en €/hab
2022-00020044	MISE EN PLACE D'UN SYSTEME INTEGRE - VILLE DE BESANCON- AV1-5600AAO054T153-PJ:PIÈCES INIT+JUSTIF	204141	8 826,00	0,07
2022-00036355	COMMUNE BESANCON -reconstitution chambrée de soldats	204141	31 500,00	0,26
2022-00053557	1-SO-PAT-FRAM-90-Besancon-Meulen-CP19 11 21	204141	22 441,00	0,19
2022-00053559	1-SO-PAT-FRAM-91-Besançon-Musée Tps-CP19 11 21	204141	615,00	0,01
2022-00056186	1-SO-PAT-FRAM-94-Besancon-Acquisit WYRSCH-CP 25/11/22	204141	1 050,00	0,01
2022-00056192	1-SO-PAT-FRAM-96-Besancon-HANET Horloge-CP 25/11/22	204141	25 000,00	0,21
2022-00000475	ENV-O-REAU-000003-0-AP-2021- PAIR-CP1911-T3780-CMNE BESANCON	204142	52 929,90	0,44
2022-00017771	3780 - Réalisation d'une chaufferie bois - Groupe scolaire	204142	48 362,52	0,40
2022-00018931	PAT-GSP-40-BESANCON-Hôtel de Ville toiture fontaine T3 T4	204142	37 410,38	0,31
2022-00019604	ADT-HABAM-000223-0-Aménagement d'espaces publics à la Grette	204142	16 582,00	0,14
2022-00019867	Commune de Besançon_Rénovation école Kennedy_AVANCE	204142	90 000,00	0,74
2022-00019869	Commune de Besançon _Rénovation école Kergomard_AVANCE	204142	90 000,00	0,74
2022-00026378	Commune de Besançon_école maternelle Bouloche_travaux PAIR AVANCE	204142	90 000,00	0,74
2022-00034260	PAT-GSP-32-Besançon-Frt st Etienne escarpe 88-CP 29 05 20	204142	46 855,17	0,39
2022-00034289	PAT-GSP-35-Besançon-fortifications UNESCO phase 3 CP22 11 19	204142	62 561,91	0,52
2022-00036953	3780 - Réalisation d'une chaufferie bois à Besançon	204142	25 020,00	0,21
2022-00036994	ADT-RENOV-000038-0-Déconstruction de l'école Lamartine - ...	204142	2 721,60	0,02
2022-00039036	Commune de Besançon-groupe scolaire Jules Ferry_PAIR AVANCE	204142	60 000,00	0,50
2022-00049835	ENV-RENATU-000005-0-Requalification des cours du groupe s...	204142	18 488,80	0,15
2022-00051082	PAT-GSP-58-BESANCON-Fortifications Rivotte-CP 05 03 21	204142	48 872,78	0,40
2022-00051092	PAT-GSP-57-BESANCON-Fortifications Battant CP 05 03 21	204142	39 845,29	0,33
2022-00051407	1-AV-PAT-GSP-64-Besancon-Fortif Vauban bastion archeveque CP 30 09 22	204142	14 104,20	0,12
2022-00041953	FC0023227-51021 Reconversion de la friche industrielle des	2045	1 942 380,26	16,03
2022-00048133	Raid Handi'forts	65734	3 000,00	0,02
2022-00012040	MGF-FIR-000828-0-Raid Handi-Forts 2021	65734	3 000,00	0,02
2022-00018477	ADT-CS-000764-0-Quartier d'été - Animations familiales	65734	5 000,00	0,04
2022-00031850	1-SO-PAT-CHANT-250-BESANCON-Citadelle-CP 17 06 22	65734	4 000,00	0,03
2022-00036374	TN-USANUM-000235-SOUTIEN -MUSEOMIX 2022-PROJET CITAMIX-BESANCON-	65734	2 500,00	0,02
2022-00053638	2-PSO-PAT-EXPO-29-BESANCON-Photo horlog-CP 10 7 20	65734	7 163,48	0,06
Total			2 800 230,29	23,12

Nom de la commune (1) : BETHONCOURT

Numéro de SIREN (2) : 212500573

Population de la commune : 5 513

Intitulé de la subvention	Objet	Article (3)	Montant en €	Montant en €/hab
2022-00036582	Amélioration qualité accueil Arche BETHONCOURT	204142	1 938,14	0,35
2022-00046685	ADT-CS-000883-0-Jobs d'été : un premier pas vers l'insert...	65734	2 000,00	0,36
Total			3 938,14	0,71

Nom de la commune (1) : BIAN LES USIERS

Numéro de SIREN (2) : 212500607

Population de la commune : 722

Intitulé de la subvention	Objet	Article (3)	Montant en €	Montant en €/hab
2022-00005519	PAT-CHANT-239-Bians les U-25-restaur 2 fontaines-CP 28 01 22	65734	8 983,50	12,44
Total			8 983,50	12,44

Nom de la commune (1) : BLAMONT

Numéro de SIREN (2) : 212500631

Population de la commune : 1 236

Intitulé de la subvention	Objet	Article (3)	Montant en €	Montant en €/hab
2022-00018012	Extension et rénovation de la maison pour tous	204142	107 938,57	87,33
2022-00032378	FC0019888-31029 Installation chaufferie bois Blamont	2045	67 469,97	54,59
Total			175 408,54	141,92

Nom de la commune (1) : BONNETAGE

Numéro de SIREN (2) : 212500748

Population de la commune : 999

Intitulé de la subvention	Objet	Article (3)	Montant en €	Montant en €/hab
2022-00019889	C. de Bonnetage _ pôle enfance BEPOS _ études_SO	204141	17 407,80	17,43
2022-00011447	Commune de Bonnetage_pôle enfance BEPOS_W_AVANCE	204142	26 692,20	26,72
Total			44 100,00	44,15

Nom de la commune (1) : BULLE

Numéro de SIREN (2) : 212501001

Population de la commune : 479

Intitulé de la subvention	Objet	Article (3)	Montant en €	Montant en €/hab
2022-00042256	AVANCE - Cmne Bulle - 22- réalisation d'un skate part et d'une aire de jeux	204142	6 063,00	12,66
Total			6 063,00	12,66

Nom de la commune (1) : CHATELBLANC

Numéro de SIREN (2) : 212501316

Population de la commune : 115

Intitulé de la subvention	Objet	Article (3)	Montant en €	Montant en €/hab
2022-00044554	Cmne Chatelblanc - 2021 - réalisation d'un abri scolaire	204142	4 657,18	40,50
Total			4 657,18	40,50

Nom de la commune (1) : BESANCON

Numéro de SIREN (2) : 212501332

Population de la commune : 2 079

Intitulé de la subvention	Objet	Article (3)	Montant en €	Montant en €/hab
2022-00044561	PAT-CHANT-000264-0-Réfection d'un mur de soutènement de l...	65734	1 508,00	0,73
Total			1 508,00	0,73

Nom de la commune (1) : CHAY

Numéro de SIREN (2) : 212501431

Population de la commune : 218

Intitulé de la subvention	Objet	Article (3)	Montant en €	Montant en €/hab
2022-00022626	PAT-CHANT-244-Chay-25-Insert-rest lavoir croix-CP 06 05 22	65734	5 697,50	26,14
Total			5 697,50	26,14

Nom de la commune (1) : LA CHENALOTTE

Numéro de SIREN (2) : 212501480

Population de la commune : 507

Intitulé de la subvention	Objet	Article (3)	Montant en €	Montant en €/hab
2022-00048055	Commune CHENALOTTE - Extention école - Phase Etudes SOLDE	204141	28 786,82	56,78
2022-00048056	Commune de La Chenalotte_ rénovation école_études SOLDE	204141	4 646,81	9,17
2022-00002073	CHENALOTTE 2021 Aménagement de l'arrêt de bus	204142	2 400,00	4,73
2022-00048058	Commune de la Chenalotte_extension école_travaux AC1	204142	92 385,60	182,22
Total			128 219,23	252,90

Nom de la commune (1) : CLERON

Numéro de SIREN (2) : 212501555

Population de la commune : 312

Intitulé de la subvention	Objet	Article (3)	Montant en €	Montant en €/hab
2022-00042312	AVANCE _Cmne Cléron- explore game	204142	4 800,00	15,38
2022-00047299	2-SO-PAT-TER-58 - Cléron-25-Restauration viaduc - CP 27 9 19	204142	35 000,00	112,18

Total	39 800,00	127,56
--------------	------------------	---------------

Nom de la commune (1) : LA CLUSE ET MIJOUX

Numéro de SIREN (2) : 212501571

Population de la commune : 1 327

Intitulé de la subvention	Objet	Article (3)	Montant en €	Montant en €/hab
2022-00006261	COUPONS AVANTAGE BIBLIOTHEQUE DECEMBRE 2021	65734	875,00	0,66
2022-00045432	CAJ COUPONS BIBLIOTHEQUES AOUT 2022	65734	115,00	0,09
Total			990,00	0,75

Nom de la commune (1) : COURCELLES LES MONTBELIARD

Numéro de SIREN (2) : 212501704

Population de la commune : 1 397

Intitulé de la subvention	Objet	Article (3)	Montant en €	Montant en €/hab
2022-00013681	Commune Courcelles les Montbéliard - mairie - travaux	204142	25 458,91	18,22
Total			25 458,91	18,22

Nom de la commune (1) : CROUZET MIGETTE

Numéro de SIREN (2) : 212501803

Population de la commune : 121

Intitulé de la subvention	Objet	Article (3)	Montant en €	Montant en €/hab
2022-00013625	C. de Crouzet Migette _Mairie_ Travaux	204142	50 000,00	413,22
Total			50 000,00	413,22

Nom de la commune (1) : CUSSEY SUR L OGNON

Numéro de SIREN (2) : 212501860

Population de la commune : 1 068

Intitulé de la subvention	Objet	Article (3)	Montant en €	Montant en €/hab
2022-00039907	2020-Cussey sur l'Ognon - création d'un espace intergénérali	204142	33 272,24	31,15
Total			33 272,24	31,15

Nom de la commune (1) : DAMBELIN

Numéro de SIREN (2) : 212501878

Population de la commune : 508

Intitulé de la subvention	Objet	Article (3)	Montant en €	Montant en €/hab
2022-00001297	ADTLOC1820-000091-0-Création d'un bâtiment communal péris...	204142	7 737,60	15,23
2022-00003088	ENV-VERGER-000647- 2021 AP Commune DAMBELIN	204142	807,74	1,59

Total	8 545,34	16,82
--------------	-----------------	--------------

Nom de la commune (1) : DANNEMARIE SUR CRETE

Numéro de SIREN (2) : 212501951

Population de la commune : 1 812

Intitulé de la subvention	Objet	Article (3)	Montant en €	Montant en €/hab
2022-00045432	CAJ COUPONS BIBLIOTHEQUES AOUT 2022	65734	215,00	0,12
Total			215,00	0,12

Nom de la commune (1) : DEVECEY

Numéro de SIREN (2) : 212502009

Population de la commune : 1 415

Intitulé de la subvention	Objet	Article (3)	Montant en €	Montant en €/hab
2022-00018291	2021 Subvention Festival solutions écologiques_dossier 298	204141	7 500,00	5,30
Total			7 500,00	5,30

Nom de la commune (1) : DOUBS

Numéro de SIREN (2) : 212502041

Population de la commune : 3 293

Intitulé de la subvention	Objet	Article (3)	Montant en €	Montant en €/hab
2022-00029511	Commune de Doubs_extenson roupe scolaire_travaux AVANCE	204142	30 000,00	9,11
2022-00048712	FB-BAT-000036-0-GROUPE SCOLAIRE : CREATION D¿UN LOCAL DE ...	204142	28 150,00	8,55
Total			58 150,00	17,66

Nom de la commune (1) : LES ECORCES

Numéro de SIREN (2) : 212502132

Population de la commune : 758

Intitulé de la subvention	Objet	Article (3)	Montant en €	Montant en €/hab
2022-00047720	Commune Les ecorces_micro crèche, salle _études SOLDE	204141	12 641,02	16,68
2022-00047729	C.de Ecorces_ancien presbytère_travaux AC2	204142	78 000,00	102,90
Total			90 641,02	119,58

Nom de la commune (1) : L ECOUVOTTE

Numéro de SIREN (2) : 212502157

Population de la commune : 89

Intitulé de la subvention	Objet	Article (3)	Montant en €	Montant en €/hab
2022-00034277	Création et aménagement d'une aire de jeux	204142	4 116,00	46,25

Total	4 116,00	46,25
--------------	-----------------	--------------

Nom de la commune (1) : ETUPES

Numéro de SIREN (2) : 212502280

Population de la commune : 3 788

Intitulé de la subvention	Objet	Article (3)	Montant en €	Montant en €/hab
2022-00015717	ENV-VERGER-000650- 2021 AP Commune Etupes	204142	1 070,87	0,28
2022-00024927	ENV-VERGER-000649- 2022 AP Com Etupes	204142	656,41	0,17
2022-00041404	ADT-CS-000465-0-DES LIENS SOLIDES	65734	2 000,00	0,53
Total			3 727,28	0,98

Nom de la commune (1) : EXINCOURT

Numéro de SIREN (2) : 212502306

Population de la commune : 3 291

Intitulé de la subvention	Objet	Article (3)	Montant en €	Montant en €/hab
2022-00045432	CAJ COUPONS BIBLIOTHEQUES AOUT 2022	65734	35,00	0,01
Total			35,00	0,01

Nom de la commune (1) : LES FINS

Numéro de SIREN (2) : 212502405

Population de la commune : 3 353

Intitulé de la subvention	Objet	Article (3)	Montant en €	Montant en €/hab
2022-00044138	2 VRSMT MONT 1 DE 17075 ET MONTANT 2 DE 1978 ARRET ROUTIER LES FINS SUBV COMPL	204143	1 978,00	0,59
2022-00044473	2 VRSMT MONT 1 DE 17075 ET MONTANT 2 DE 1978 TRAVAUX ARRET ROUTIER LES FINS	204143	17 075,00	5,09
Total			19 053,00	5,68

Nom de la commune (1) : FONTAIN

Numéro de SIREN (2) : 212502454

Population de la commune : 1 276

Intitulé de la subvention	Objet	Article (3)	Montant en €	Montant en €/hab
2022-00005657	2021 Subvention Festival solutions écologiques_dossier 335	204141	7 000,00	5,49
Total			7 000,00	5,49

Nom de la commune (1) : LES FOURGS

Numéro de SIREN (2) : 212502546

Population de la commune : 1 436

Intitulé de la subvention	Objet	Article (3)	Montant en €	Montant en €/hab
---------------------------	-------	-------------	--------------	------------------

2022-00041359	SP-EQUI-607-LES FOURGS TERRAIN MULTISPORTS	204142	8 471,00	5,90
Total			8 471,00	5,90

Nom de la commune (1) : FRASNE

Numéro de SIREN (2) : 212502595

Population de la commune : 1 963

Intitulé de la subvention	Objet	Article (3)	Montant en €	Montant en €/hab
2022-00008429	Commune de Frasn_e_Mairie Etudes SOLDE	204141	7 764,09	3,96
2022-00022877	ADTLOC-RTT-000011-0-Création d'un pôle enfance-jeunesse à...	204142	120 000,00	61,13
2022-00046420	ADTLOC1820-000235-0-Création de pistes cyclables partagée...	204142	72 000,00	36,68
Total			199 764,09	101,77

Nom de la commune (1) : GENEY

Numéro de SIREN (2) : 212502660

Population de la commune : 119

Intitulé de la subvention	Objet	Article (3)	Montant en €	Montant en €/hab
2022-00029489	Commune de Geney_réno mairie_études AVANCE	204141	883,68	7,43
2022-00030446	Commune de Geney_mairie AVANCE TRAVAUX PAIR	204142	12 758,50	107,21
Total			13 642,18	114,64

Nom de la commune (1) : GENNES

Numéro de SIREN (2) : 212502678

Population de la commune : 702

Intitulé de la subvention	Objet	Article (3)	Montant en €	Montant en €/hab
2022-00016966	FC0021158-31038 Création d'une chaufferie bois et isolation	2045	33 212,90	47,31
Total			33 212,90	47,31

Nom de la commune (1) : GONSANS

Numéro de SIREN (2) : 212502785

Population de la commune : 571

Intitulé de la subvention	Objet	Article (3)	Montant en €	Montant en €/hab
2022-00013791	C. de Gonsans_vestiaires de foot_travaux	204142	5 775,00	10,11
2022-00014864	GONSANS-Parcours pédago rando patrimoniale - inv	204142	15 000,00	26,27
Total			20 775,00	36,38

Nom de la commune (1) : GRAND CHARMONT

Numéro de SIREN (2) : 212502843

Population de la commune : 5 859

Intitulé de la subvention	Objet	Article (3)	Montant en €	Montant en €/hab
2022-00029861	ADTLOC1820-000340-0-Restructuration de l'ancienne ferme K...	204142	41 550,00	7,09
2022-00049763	2020-ADT-FIP-000075-0-Construction Chalet pouponniere Commun	204142	6 391,79	1,09
Total			47 941,79	8,18

Nom de la commune (1) : FOURNETS LUISANS

Numéro de SIREN (2) : 212502884

Population de la commune : 738

Intitulé de la subvention	Objet	Article (3)	Montant en €	Montant en €/hab
2022-00014351	Aménagement d'une aire de jeux	204142	20 475,00	27,74
Total			20 475,00	27,74

Nom de la commune (1) : VERCEL VILLEDIEU LE CAMP

Numéro de SIREN (2) : 212502892

Population de la commune : 76

Intitulé de la subvention	Objet	Article (3)	Montant en €	Montant en €/hab
2022-00053371	N-BONUM-000182-MISE A NIVEAU NUM - COM DE GRANDFONTAINE-SUR-CREUSE - TO -5608PRO003T175	204141	1 000,00	13,16
Total			1 000,00	13,16

Nom de la commune (1) : LES GRAS

Numéro de SIREN (2) : 212502967

Population de la commune : 816

Intitulé de la subvention	Objet	Article (3)	Montant en €	Montant en €/hab
2022-00040698	TN-BONUM-000259-MISE A NIVEAU NUM - COMMUNE LES GRAS -TO - 5608PRO003T222	204141	1 000,00	1,23
Total			1 000,00	1,23

Nom de la commune (1) : GUYANS DURNES

Numéro de SIREN (2) : 212503007

Population de la commune : 302

Intitulé de la subvention	Objet	Article (3)	Montant en €	Montant en €/hab
2022-00031715	Commune de Guyans Durnes_réno salle polyvalente_études AVANCE	204141	1 140,48	3,78
2022-00031719	Commune Guynas-Durnes_salle polyvalente_PAIR avance	204142	42 233,17	139,84
Total			43 373,65	143,62

Nom de la commune (1) : LES HOPITAUX NEUFS

Numéro de SIREN (2) : 212503072

Population de la commune : 924

Intitulé de la subvention	Objet	Article (3)	Montant en €	Montant en €/hab
2022-00002844	FB-BAT-000005-0-construction d'une halle de marché semi o...	204142	38 893,00	42,09
Total			38 893,00	42,09

Nom de la commune (1) : L ISLE SUR LE DOUBS

Numéro de SIREN (2) : 212503155

Population de la commune : 2 935

Intitulé de la subvention	Objet	Article (3)	Montant en €	Montant en €/hab
2022-00000981	ADT-BC-000059-0-Secteur du Magny: requalification des esp...	204142	117 740,42	40,12
2022-00002627	ADT-BC-000059-0-Secteur du Magny: requalification des esp...	204142	117 740,42	40,12
2022-00025353	ENRI-BOIS-000035 - CHAUFFERIE BOIS	204142	8 111,60	2,76
2022-00030914	ENRI-BOIS-000039 - RESEAU DE CHALEUR	204142	1 588,20	0,54
2022-00047597	Commune de l'isle sur le doubs_halle aux grains_travaux PAIR AVANCE	204142	99 000,00	33,73
2022-00051445	ADT-BC-000057-0-Reconversion de la Halle aux Grains en es...	204142	83 086,00	28,31
2022-00053022	ADT-BC-000059-0-Secteur du Magny: requalification des esp...	204142	39 408,88	13,43
Total			466 675,52	159,01

Nom de la commune (1) : JOUGNE

Numéro de SIREN (2) : 212503189

Population de la commune : 1 834

Intitulé de la subvention	Objet	Article (3)	Montant en €	Montant en €/hab
2022-00006261	COUPONS AVANTAGE BIBLIOTHEQUE DECEMBRE 2021	65734	5,00	0,00
Total			5,00	0,00

Nom de la commune (1) : LABERGEMENT STE MARIE

Numéro de SIREN (2) : 212503205

Population de la commune : 1 255

Intitulé de la subvention	Objet	Article (3)	Montant en €	Montant en €/hab
2022-00030086	ADT-CT1820-000118-0-Rénovation et extension de la Mairie ...	204142	180 411,37	143,75
Total			180 411,37	143,75

Nom de la commune (1) : VILLERS LE LAC

Numéro de SIREN (2) : 212503213

Population de la commune : 5 304

Intitulé de la subvention	Objet	Article (3)	Montant en €	Montant en €/hab
2022-00018829	ADT-HABAM-000026-0-Aménagement de la Place Droz-Bartholet.	204142	57 552,41	10,85
2022-00026372	Commune de Villers le Lac_Extension du groupe scolaire_W_SOLDE	204142	20 400,00	3,85
2022-00006814	Versement ticket mobilité MAIRIE VILLERS LE LAC_AC7	65734	45,00	0,01

Région Bourgogne-Franche-Comté - Budget principal - CA - 2022

2022-00015632	Versement ticket mobilité MAIRIE VILLERS LE LAC_AC8	65734	45,00	0,01
2022-00034446	Versement ticket mobilité MAIRIE VILLERS LE LAC	65734	45,00	0,01
Total			78 087,41	14,73

Nom de la commune (1) : LAIRE				
Numéro de SIREN (2) : 212503221				
Population de la commune : 416				
Intitulé de la subvention	Objet	Article (3)	Montant en €	Montant en €/hab
2022-00026349	C.de Laire_mairie_travaux SOLDE	204142	61 330,86	147,43
Total			61 330,86	147,43

Nom de la commune (1) : LOUGRES				
Numéro de SIREN (2) : 212503502				
Population de la commune : 758				
Intitulé de la subvention	Objet	Article (3)	Montant en €	Montant en €/hab
2022-00013747	Commune de Lougres_groupe scolaire_études	204141	4 465,20	5,89
2022-00019125	Commune de Lougres_groupe scolaire AVANCE	204142	24 766,32	32,67
Total			29 231,52	38,56

Nom de la commune (1) : MAICHE				
Numéro de SIREN (2) : 212503569				
Population de la commune : 4 369				
Intitulé de la subvention	Objet	Article (3)	Montant en €	Montant en €/hab
2022-00027016	ADTLOC1820-000093-0-Construction nouveau groupe scolaire ...	204142	170 892,35	39,11
2022-00006261	COUPONS AVANTAGE BIBLIOTHEQUE DECEMBRE 2021	65734	225,00	0,05
2022-00045432	CAJ COUPONS BIBLIOTHEQUES AOUT 2022	65734	145,00	0,03
Total			171 262,35	39,19

Nom de la commune (1) : MALBUISSON				
Numéro de SIREN (2) : 212503619				
Population de la commune : 869				
Intitulé de la subvention	Objet	Article (3)	Montant en €	Montant en €/hab
2022-00055384	C.de Malbuisson_groupe scolaire BEPOS_études SOLDE	204141	4 510,50	5,19
Total			4 510,50	5,19

Nom de la commune (1) : MAMIROLLE				
Numéro de SIREN (2) : 212503643				
Population de la commune : 1 813				

Intitulé de la subvention	Objet	Article (3)	Montant en €	Montant en €/hab
2022-00031668	ENV-O-REAU-000008-0-AP-2021- PAIR-CP2910-T352-CMNE MAMIROLLE	204142	3 600,00	1,99
Total			3 600,00	1,99

Nom de la commune (1) : MAZEROLLES LE SALIN				
Numéro de SIREN (2) : 212503718				
Population de la commune : 218				
Intitulé de la subvention	Objet	Article (3)	Montant en €	Montant en €/hab
2022-00039653	ENV-BOCAGE-000162- 2021 AP Commune Mazerolles le Salin	204142	4 299,69	19,72
Total			4 299,69	19,72

Nom de la commune (1) : MERCEY LE GRAND				
Numéro de SIREN (2) : 212503742				
Population de la commune : 571				
Intitulé de la subvention	Objet	Article (3)	Montant en €	Montant en €/hab
2022-00014895	Cmne Mercey le Grand - 2021 - aire de jeux	204142	14 000,00	24,52
Total			14 000,00	24,52

Nom de la commune (1) : METABIEF				
Numéro de SIREN (2) : 212503809				
Population de la commune : 1 375				
Intitulé de la subvention	Objet	Article (3)	Montant en €	Montant en €/hab
2022-00023742	Versement ticket mobilité MAIRIE DE METABIEF_AC1	65734	60,00	0,04
Total			60,00	0,04

Nom de la commune (1) : MONTBELIARD CEDEX				
Numéro de SIREN (2) : 212503882				
Population de la commune : 26 365				
Intitulé de la subvention	Objet	Article (3)	Montant en €	Montant en €/hab
2022-00040993	ADT-FIP-000146-0-aménagement d'un tiers lieu éducatif 16-...	204142	3 510,00	0,13
2022-00003060	ADT-CS-000346-0-URBAN SESSION ET DISPOSITIF CULTUREL	65734	4 000,00	0,15
2022-00006261	COUPONS AVANTAGE BIBLIOTHEQUE DECEMBRE 2021	65734	345,00	0,01
2022-00016459	RECH-CSTI-000144-0-Demande de subvention pour l'expositio...	65734	15 000,00	0,57
2022-00025581	MGF-FIR-000837-0-Demande de subvention pour l'organisatio...	65734	10 000,00	0,38
2022-00037507	ADT-CS-000826-0-Appels à projets 2022 du Contrat de Ville...	65734	7 000,00	0,27
2022-00039808	ADT-CS-000844-0-Réussir ses entretiens d'embauche	65734	2 000,00	0,08
2022-00045432	CAJ COUPONS BIBLIOTHEQUES AOUT 2022	65734	355,00	0,01
Total			42 210,00	1,60

Nom de la commune (1) : MONTBENOIT				
Numéro de SIREN (2) : 212503908				
Population de la commune : 411				
Intitulé de la subvention	Objet	Article (3)	Montant en €	Montant en €/hab
2022-00055498	ADTLOC1820-000323-0-Projet liaisons douces	204142	8 993,20	21,88
Total			8 993,20	21,88

Nom de la commune (1) : MONT DE VOUGNEY				
Numéro de SIREN (2) : 212503924				
Population de la commune : 197				
Intitulé de la subvention	Objet	Article (3)	Montant en €	Montant en €/hab
2022-00025100	Réalisation d'une chaufferie bois et d'un R chaleur	204142	23 596,57	119,78
Total			23 596,57	119,78

Nom de la commune (1) : MONTFAUCON				
Numéro de SIREN (2) : 212503957				
Population de la commune : 1 619				
Intitulé de la subvention	Objet	Article (3)	Montant en €	Montant en €/hab
2022-00008126	Versement ticket mobilité MAIRIE DE MONTFAUCON_AC1 A AC8	65734	360,00	0,22
2022-00023647	Versement ticket mobilité MAIRIE DE MONTFAUCON (DOUBS)_AC9	65734	45,00	0,03
2022-00034498	Versement ticket mobilité MAIRIE DE MONTFAUCON (DOUBS)	65734	55,00	0,03
Total			460,00	0,28

Nom de la commune (1) : MONTPERREUX				
Numéro de SIREN (2) : 212504054				
Population de la commune : 940				
Intitulé de la subvention	Objet	Article (3)	Montant en €	Montant en €/hab
2022-00006261	COUPONS AVANTAGE BIBLIOTHEQUE DECEMBRE 2021	65734	85,00	0,09
2022-00045432	CAJ COUPONS BIBLIOTHEQUES AOUT 2022	65734	20,00	0,02
Total			105,00	0,11

Nom de la commune (1) : MORTEAU CEDEX				
Numéro de SIREN (2) : 212504112				
Population de la commune : 7 189				
Intitulé de la subvention	Objet	Article (3)	Montant en €	Montant en €/hab
2022-00008439	Commune de Morteau_groupe scolaire_études AVANCE	204141	3 695,16	0,51
2022-00035391	ADT-CT1820-000008-0-Création d'une salle culturelle à Mor...	204142	38 633,30	5,37

Région Bourgogne-Franche-Comté - Budget principal - CA - 2022

2022-00038831	Commune de Morteau_rénovation groupe scolaire_maternelle PAIR_AVANCE 20%	204142	42 994,08	5,98
2022-00038836	Commune de Morteau_rénovation groupe scolaire_primaires PAIR_AVANCE 20%	204142	90 000,00	12,52
2022-00043534	ADTLOC-RTT-000022-0-CRÉATION DE LA MAISON DES SOIGNANTS	204142	208 122,19	28,95
2022-00006261	COUPONS AVANTAGE BIBLIOTHEQUE DECEMBRE 2021	65734	330,00	0,05
2022-00033127	SV-SCINT-000110-MAIRIE MORTEAU Théâtre et l'Escale 2021	65734	5 857,30	0,81
2022-00045432	CAJ COUPONS BIBLIOTHEQUES AOUT 2022	65734	165,00	0,02
Total			389 797,03	54,21

Nom de la commune (1) : MYON

Numéro de SIREN (2) : 212504161

Population de la commune : 187

Intitulé de la subvention	Objet	Article (3)	Montant en €	Montant en €/hab
2022-00043678	AVANCE - MYON 2021 Aménagement espace public végétation aire de jeux	204142	750,00	4,01
Total			750,00	4,01

Nom de la commune (1) : NEUCHATEL URTIERE

Numéro de SIREN (2) : 212504229

Population de la commune : 182

Intitulé de la subvention	Objet	Article (3)	Montant en €	Montant en €/hab
2022-00004470	2021 EFFI NEUCHATEL URTIERE 1 LOGT ETUDES	204141	2 786,65	15,31
2022-00041140	2021 EFFI NEUCHATEL URTIERE 1 LOGT ETUDES	204141	1 141,35	6,27
2022-00028728	2022 EFFI NEUCHATEL URTIERE 1 LOGT TRAVAUX	204142	2 400,00	13,19
Total			6 328,00	34,77

Nom de la commune (1) : NOMMAY

Numéro de SIREN (2) : 212504286

Population de la commune : 1 657

Intitulé de la subvention	Objet	Article (3)	Montant en €	Montant en €/hab
2022-00037974	EQUIPEMENT TIERS LIEU COMMUNAL- CMNE NOMMAY - SO - 5600AAO054T73 - PJ:PIECES INIT + JUSTIF	204141	1 625,00	0,98
2022-00031252	reconversion ferme roqua en espace troisième lieu	204142	29 907,48	18,05
2022-00055285	SOLDE-FC0020796-51019 Reconversion de la Ferme Roqua en espace mul	2045	55 648,71	33,58
Total			87 181,19	52,61

Nom de la commune (1) : OLLANS

Numéro de SIREN (2) : 212504302

Population de la commune : 39

Intitulé de la subvention	Objet	Article (3)	Montant en €	Montant en €/hab
---------------------------	-------	-------------	--------------	------------------

2022-00019521	Commune d'Ollans _ bureau et multi-fonctions _ études BEPOS_solde	204141	1 561,40	40,04
2022-00019524	Commune d'Ollans _ construction bureau et salle BEPOS_travaux_AC2	204142	6 954,82	178,33
2022-00051134	Commune Ollans - aménagements extérieurs et espaces publics ENVI	204142	2 799,40	71,78
Total			11 315,62	290,15

Nom de la commune (1) : ORCHAMPS VENNES

Numéro de SIREN (2) : 212504328

Population de la commune : 2 207

Intitulé de la subvention	Objet	Article (3)	Montant en €	Montant en €/hab
2022-00008424	Commune d'Orchamps Vennes _ médiathèque Etudes SOLDE	204141	1 596,00	0,72
2022-00028619	ADTLOC1820-000200-Aménagements mode doux Orchamps-Vennes	204142	50 000,00	22,66
2022-00045432	CAJ COUPONS BIBLIOTHEQUES AOUT 2022	65734	355,00	0,16
Total			51 951,00	23,54

Nom de la commune (1) : OYE ET PALLET

Numéro de SIREN (2) : 212504427

Population de la commune : 740

Intitulé de la subvention	Objet	Article (3)	Montant en €	Montant en €/hab
2022-00006261	COUPONS AVANTAGE BIBLIOTHEQUE DECEMBRE 2021	65734	60,00	0,08
2022-00045432	CAJ COUPONS BIBLIOTHEQUES AOUT 2022	65734	75,00	0,10
Total			135,00	0,18

Nom de la commune (1) : PESEUX

Numéro de SIREN (2) : 212504492

Population de la commune : 139

Intitulé de la subvention	Objet	Article (3)	Montant en €	Montant en €/hab
2022-00041387	ENV-VERGER-000676- 2021 AP Commune PESEUX	204142	864,28	6,22
Total			864,28	6,22

Nom de la commune (1) : PIERREFONTAINE LES VARANS

Numéro de SIREN (2) : 212504534

Population de la commune : 1 435

Intitulé de la subvention	Objet	Article (3)	Montant en €	Montant en €/hab
2022-00045432	CAJ COUPONS BIBLIOTHEQUES AOUT 2022	65734	85,00	0,06
Total			85,00	0,06

Nom de la commune (1) : PIREY

Numéro de SIREN (2) : 212504542

Population de la commune : 2 169				
Intitulé de la subvention	Objet	Article (3)	Montant en €	Montant en €/hab
2022-00039318	PAT-CHANT-237-PIREY-Chantier insertion caborde CP 29 10 21	65734	2 550,50	1,18
Total			2 550,50	1,18

Nom de la commune (1) : PLACEY Numéro de SIREN (2) : 212504559				
Population de la commune : 202				
Intitulé de la subvention	Objet	Article (3)	Montant en €	Montant en €/hab
2022-00033451	Revitalisation du centre bourg	204142	21 000,00	103,96
Total			21 000,00	103,96

Nom de la commune (1) : PONTARLIER CEDEX 04 Numéro de SIREN (2) : 212504625				
Population de la commune : 18 440				
Intitulé de la subvention	Objet	Article (3)	Montant en €	Montant en €/hab
2022-00006261	COUPONS AVANTAGE BIBLIOTHEQUE DECEMBRE 2021	65734	2 435,00	0,13
2022-00045432	CAJ COUPONS BIBLIOTHEQUES AOUT 2022	65734	1 480,00	0,08
Total			3 915,00	0,21

Nom de la commune (1) : POULIGNEY LUSANS Numéro de SIREN (2) : 212504682				
Population de la commune : 865				
Intitulé de la subvention	Objet	Article (3)	Montant en €	Montant en €/hab
2022-00042319	Commune de Pouligny Lusans_Multi-activités Travaux BEPOS SOLDE	204142	26 820,27	31,01
Total			26 820,27	31,01

Nom de la commune (1) : PUGEY Numéro de SIREN (2) : 212504732				
Population de la commune : 752				
Intitulé de la subvention	Objet	Article (3)	Montant en €	Montant en €/hab
2022-00044514	Commune de Pugey - bâtiments communaux - études SOLDE	204141	5 662,84	7,53
2022-00002934	455 - Réalisation d'une chaufferie bois centralisée à Pugey	204142	14 554,80	19,35
2022-00002935	455 - Réalisation d'un réseau de chaleur à Pugey	204142	1 752,60	2,33
Total			21 970,24	29,21

Nom de la commune (1) : QUINGEY Numéro de SIREN (2) : 212504757				
--	--	--	--	--

Population de la commune : 1 455				
Intitulé de la subvention	Objet	Article (3)	Montant en €	Montant en €/hab
2022-00003108	ADTLOC1820-000065-0-Réhabilitation de l'ancienne biblioth...	204142	7 000,00	4,81
2022-00016293	ADTLOC1820-000065-0-Réhabilitation de l'ancienne biblioth...	204142	7 000,00	4,81
2022-00044489	Commune de Quingey_gendarmerie PAIR AC1	204142	88 579,57	60,88
Total			102 579,57	70,50

Nom de la commune (1) : RECOLOGNE				
Numéro de SIREN (2) : 212504823				
Population de la commune : 670				
Intitulé de la subvention	Objet	Article (3)	Montant en €	Montant en €/hab
2022-00032909	2-PSO-PAT-RELI-191-RECOLOGNE-25-Eglise St B-CP 19 11 21	204142	31 781,53	47,44
Total			31 781,53	47,44

Nom de la commune (1) : REMORAY BOUJEONS				
Numéro de SIREN (2) : 212504864				
Population de la commune : 436				
Intitulé de la subvention	Objet	Article (3)	Montant en €	Montant en €/hab
2022-00009439	ADT-PNR-000374-0-Plan de Gestion Intégrée	65734	3 744,00	8,59
Total			3 744,00	8,59

Nom de la commune (1) : RENNES SUR LOUE				
Numéro de SIREN (2) : 212504880				
Population de la commune : 115				
Intitulé de la subvention	Objet	Article (3)	Montant en €	Montant en €/hab
2022-00050396	Cne Rennes sur Loue - création d'un espace ludique intergén	204142	60 725,00	528,04
Total			60 725,00	528,04

Nom de la commune (1) : LA RIVIERE DRUGEON				
Numéro de SIREN (2) : 212504930				
Population de la commune : 946				
Intitulé de la subvention	Objet	Article (3)	Montant en €	Montant en €/hab
2022-00002464	Aménagement d'une zone sportive	204142	8 806,00	9,31
2022-00034013	CMNE RIVIERE DRUGEON-implantation aire camping-car	204142	5 733,00	6,06
Total			14 539,00	15,37

Nom de la commune (1) : ROUGEMONT				
Numéro de SIREN (2) : 212505051				

Population de la commune : 1 062				
Intitulé de la subvention	Objet	Article (3)	Montant en €	Montant en €/hab
2022-0000946	ADT-BC-000083-0-Aménagement du 2ème étage de la mairie en...	204142	8 762,48	8,25
2022-00003350	amgt 2eme étage mairie en espace d'accueil	204142	8 100,00	7,63
2022-00013227	création d'un espace culturel	204142	8 949,50	8,43
2022-00013589	1ER MDT 5637/21 ADT-BC-000055-0-Réhabilitation de la Maison associative c...	204142	128 318,66	120,83
Total			154 130,64	145,14

Nom de la commune (1) : LE RUSSEY				
Numéro de SIREN (2) : 212505127				
Population de la commune : 2 460				
Intitulé de la subvention	Objet	Article (3)	Montant en €	Montant en €/hab
2022-00045432	CAJ COUPONS BIBLIOTHEQUES AOUT 2022	65734	85,00	0,03
Total			85,00	0,03

Nom de la commune (1) : STE COLOMBE				
Numéro de SIREN (2) : 212505150				
Population de la commune : 436				
Intitulé de la subvention	Objet	Article (3)	Montant en €	Montant en €/hab
2022-00035413	aire de jeux dans la cour de l'ancienne école	204142	9 275,00	21,27
Total			9 275,00	21,27

Nom de la commune (1) : ST HIPPOLYTE				
Numéro de SIREN (2) : 212505192				
Population de la commune : 900				
Intitulé de la subvention	Objet	Article (3)	Montant en €	Montant en €/hab
2022-00014720	Versement ticket mobilité COMMUNE ST HIPPOLYTE_AC6	65734	45,00	0,05
2022-00018069	Versement ticket mobilité COMMUNE ST HIPPOLYTE_AC7	65734	45,00	0,05
2022-00032416	Versement ticket mobilité COMMUNE ST HIPPOLYTE	65734	45,00	0,05
2022-00043335	Versement ticket mobilité COMMUNE ST HIPPOLYTE_AC9	65734	45,00	0,05
Total			180,00	0,20

Nom de la commune (1) : STE SUZANNE				
Numéro de SIREN (2) : 212505267				
Population de la commune : 1 496				
Intitulé de la subvention	Objet	Article (3)	Montant en €	Montant en €/hab
2022-00040093	Cmne Ste Suzanne-2021- Zone multi activités de loisirs	204142	17 500,00	11,70
Total			17 500,00	11,70

Nom de la commune (1) : ST VIT				
Numéro de SIREN (2) : 212505275				
Population de la commune : 4 995				
Intitulé de la subvention	Objet	Article (3)	Montant en €	Montant en €/hab
2022-00009869	SP-EQUI-334 ST VIT RENOV PISTE ATHLETISME	204142	2 840,00	0,57
2022-00045432	CAJ COUPONS BIBLIOTHEQUES AOUT 2022	65734	805,00	0,16
Total			3 645,00	0,73

Nom de la commune (1) : SAONE				
Numéro de SIREN (2) : 212505325				
Population de la commune : 3 300				
Intitulé de la subvention	Objet	Article (3)	Montant en €	Montant en €/hab
2022-00023867	Commune de Saône_Gymnase Travaux_SO	204142	100 000,00	30,30
2022-00045432	CAJ COUPONS BIBLIOTHEQUES AOUT 2022	65734	195,00	0,06
Total			100 195,00	30,36

Nom de la commune (1) : SEMONDANS				
Numéro de SIREN (2) : 212505408				
Population de la commune : 313				
Intitulé de la subvention	Objet	Article (3)	Montant en €	Montant en €/hab
2022-00038988	Commune de Semondans_mairie_études SOLDE	204141	1 449,11	4,63
2022-00046170	Commune de Semondans_mairie_travaux SO	204142	46 880,30	149,78
Total			48 329,41	154,41

Nom de la commune (1) : SOCHAUX CEDEX				
Numéro de SIREN (2) : 212505473				
Population de la commune : 3 870				
Intitulé de la subvention	Objet	Article (3)	Montant en €	Montant en €/hab
2022-00030390	ADT-RENOV-000088-0-Aménagement espaces publics Evoirannes	204142	205 380,00	53,07
2022-00024846	ADT-CS-000452-0-Tous mobilisés pour la rénovation urbaine...	65734	11 200,00	2,89
2022-00037493	ADT-CS-000824-0-Tous mobilisés pour la rénovation urbaine...	65734	10 000,00	2,58
Total			226 580,00	58,54

Nom de la commune (1) : TAILLECOURT				
Numéro de SIREN (2) : 212505556				
Population de la commune : 1 123				
Intitulé de la subvention	Objet	Article (3)	Montant en €	Montant en €/hab

2022-00010235	ENV-VERGER-000606- 2021 AP Commune Taillecourt	204142	556,74	0,50
Total			556,74	0,50

Nom de la commune (1) : THISE				
Numéro de SIREN (2) : 212505606				
Population de la commune : 3 062				
Intitulé de la subvention	Objet	Article (3)	Montant en €	Montant en €/hab
2022-00038733	ADT-CT1820-000097-0-La présent dossier porte sur une dema...	204142	104 414,75	34,10
Total			104 414,75	34,10

Nom de la commune (1) : TREVILLERS				
Numéro de SIREN (2) : 212505713				
Population de la commune : 509				
Intitulé de la subvention	Objet	Article (3)	Montant en €	Montant en €/hab
2022-00015167	550 - Réalisation d'une chaufferie bois à Trevillers	204142	13 638,00	26,79
Total			13 638,00	26,79

Nom de la commune (1) : VALDAHON				
Numéro de SIREN (2) : 212505788				
Population de la commune : 5 849				
Intitulé de la subvention	Objet	Article (3)	Montant en €	Montant en €/hab
2022-00023870	Commune de Valdahon - chapelle Brachotte - travaux_SO	204142	17 130,00	2,93
2022-00006261	COUPONS AVANTAGE BIBLIOTHEQUE DECEMBRE 2021	65734	495,00	0,08
2022-00045432	CAJ COUPONS BIBLIOTHEQUES AOUT 2022	65734	295,00	0,05
Total			17 920,00	3,06

Nom de la commune (1) : VALENTIGNEY				
Numéro de SIREN (2) : 212505804				
Population de la commune : 11 441				
Intitulé de la subvention	Objet	Article (3)	Montant en €	Montant en €/hab
2022-00045432	CAJ COUPONS BIBLIOTHEQUES AOUT 2022	65734	15,00	0,00
Total			15,00	0,00

Nom de la commune (1) : VALOREILLE				
Numéro de SIREN (2) : 212505846				
Population de la commune : 129				
Intitulé de la subvention	Objet	Article (3)	Montant en €	Montant en €/hab

2022-00053614	FB-ILOTS-000009-ILOTS AVENIR	204142	2 582,73	20,02
Total			2 582,73	20,02

Nom de la commune (1) : VANDONCOURT

Numéro de SIREN (2) : 212505861

Population de la commune : 846

Intitulé de la subvention	Objet	Article (3)	Montant en €	Montant en €/hab
2022-00006361	ADT-HABAM-000018-Rehabilitation d'une grange en MAM et lo...	204142	35 969,84	42,52
Total			35 969,84	42,52

Nom de la commune (1) : VAUFREY

Numéro de SIREN (2) : 212505911

Population de la commune : 157

Intitulé de la subvention	Objet	Article (3)	Montant en €	Montant en €/hab
2022-00004743	2019 EFFI VAUFREY 2 LOGTS TRAVAUX	204142	7 000,00	44,59
Total			7 000,00	44,59

Nom de la commune (1) : VERCEL VILLEDIEU LE CAMP

Numéro de SIREN (2) : 212506018

Population de la commune : 1 747

Intitulé de la subvention	Objet	Article (3)	Montant en €	Montant en €/hab
2022-00030966	Commune Vercel Villedieu le Camp_Construction d'une maison PSO	204142	28 004,07	16,03
2022-00036608	Aménagement terrain multi-sports	204142	30 317,00	17,35
2022-00048396	ADT-HABAM-000217-0-Aménagement de la rue de Jésus	204142	42 719,90	24,45
2022-00045432	CAJ COUPONS BIBLIOTHEQUES AOUT 2022	65734	60,00	0,03
Total			101 100,97	57,86

Nom de la commune (1) : VIEILLEY

Numéro de SIREN (2) : 212506125

Population de la commune : 712

Intitulé de la subvention	Objet	Article (3)	Montant en €	Montant en €/hab
2022-00035254	FB-ILOTS-000013-0-Mise en place d'un ilot d'avenir en for...	204142	4 368,00	6,13
Total			4 368,00	6,13

Nom de la commune (1) : VILLARS LES BLAMONT

Numéro de SIREN (2) : 212506158

Population de la commune : 447

Intitulé de la subvention	Objet	Article (3)	Montant en €	Montant en €/hab
---------------------------	-------	-------------	--------------	------------------

2022-00025718	C. de Villars les Blamont _ école _ études	204141	1 373,76	3,07
2022-00046176	Commune de Villars les Blamont_école_travaux PAIR AC1	204142	65 036,36	145,50
Total			66 410,12	148,57

Nom de la commune (1) : VOUJEAUCOURT

Numéro de SIREN (2) : 212506323

Population de la commune : 3 233

Intitulé de la subvention	Objet	Article (3)	Montant en €	Montant en €/hab
2022-00005194	FB-ILOTS-000029-0-COMMUNE VOUJEAUCOURT ILOTS AVENIR	204142	5 600,00	1,73
2022-00006770	Vst Ticket Mobilité MAIRIE DE VOUJEAUCOURT POUR LE CCAS_AC7	65734	45,00	0,01
Total			5 645,00	1,74

Nom de la commune (1) : ABERGEMENT LE PETIT

Numéro de SIREN (2) : 213900038

Population de la commune : 46

Intitulé de la subvention	Objet	Article (3)	Montant en €	Montant en €/hab
2022-00042241	AVANCE - Cmne Abergement le petit - 2022 - amgt place des tilleuls	204142	15 000,00	326,09
Total			15 000,00	326,09

Nom de la commune (1) : ABERGEMENT LES THESY

Numéro de SIREN (2) : 213900046

Population de la commune : 56

Intitulé de la subvention	Objet	Article (3)	Montant en €	Montant en €/hab
2022-00042611	MISE A NIVEAU NUM - COM D'ABERGEMENT LES THESY - 5608PRO003T164	204141	1 000,00	17,86
Total			1 000,00	17,86

Nom de la commune (1) : ARBOIS

Numéro de SIREN (2) : 213900137

Population de la commune : 3 504

Intitulé de la subvention	Objet	Article (3)	Montant en €	Montant en €/hab
2022-00017087	ADT-EQSS-000058-0-Aménagement (ET NON RENOVATION) de l'an...	204142	23 949,31	6,83
2022-00043022	SP-EQUI-606 ARBOIS RESTRUCT STADE ETHOLE AVANCE	204142	30 000,00	8,56
2022-00050555	SP-EQUI-497-ARBOIS CONST TERRAIN FOOT SYNTHETIQUE	204142	120 000,00	34,25
2022-00002156	1So-PAT-EXPO-35-Arbois39-Mais quelle hist ! Saison1-CP7/5/21	65734	5 712,00	1,63
2022-00038345	Versement ticket mobilité MAIRIE DE ARBOIS	65734	210,00	0,06
2022-00045748	Versement ticket mobilité MAIRIE DE ARBOIS_AC2	65734	210,00	0,06
Total			180 081,31	51,39

Nom de la commune (1) : ARSURE ARSURETTE

Numéro de SIREN (2) : 213900202

Population de la commune : 104

Intitulé de la subvention	Objet	Article (3)	Montant en €	Montant en €/hab
2022-00038968	Commune Arsure Arsurette - chalet des arches - études SOLDE	204141	609,96	5,86
2022-00043274	rénovation basse conso Chalet des Arches	204142	15 587,61	149,88
Total			16 197,57	155,74

Nom de la commune (1) : ASNANS BEAUVOISIN

Numéro de SIREN (2) : 213900228

Population de la commune : 751

Intitulé de la subvention	Objet	Article (3)	Montant en €	Montant en €/hab
2022-00005234	Jura - accompagnement oct-nov 2021	65734	699,81	0,93
2022-00015216	UT Jura - accompagnement déc 2021	65734	343,18	0,46
2022-00022492	UT Jura - accompagnement jan-mai 2022	65734	969,25	1,29
2022-00028559	UT Jura - accompagnement avr 2022	65734	347,85	0,46
2022-00045672	UT Jura - accompagnement mai-juin 2022	65734	761,96	1,01
2022-00048466	UT Jura - accompagnement juillet-août 2022	65734	830,12	1,11
2022-00056094	UT Jura - accompagnement septembre 2022	65734	365,80	0,49
Total			4 317,97	5,75

Nom de la commune (1) : AUMONT

Numéro de SIREN (2) : 213900285

Population de la commune : 482

Intitulé de la subvention	Objet	Article (3)	Montant en €	Montant en €/hab
2022-00026502	MISE A NIVEAU NUM - COMMUNE D'AUMONT	204141	1 500,00	3,11
2022-00040950	ADTLOC-RTT-000010-0-Réalisation d'une liaison douce	204142	11 400,00	23,65
Total			12 900,00	26,76

Nom de la commune (1) : LA BARRE

Numéro de SIREN (2) : 213900392

Population de la commune : 244

Intitulé de la subvention	Objet	Article (3)	Montant en €	Montant en €/hab
2022-00032371	ENV-FDS22-000271-0-2022 Subvention festival solutions eco...	65734	1 500,00	6,15
Total			1 500,00	6,15

Nom de la commune (1) : BARRETAINE

Numéro de SIREN (2) : 213900400

Population de la commune : 179				
Intitulé de la subvention	Objet	Article (3)	Montant en €	Montant en €/hab
2022-00033685	TN-BONUM-000113-MISE A NIVEAU NUM - COMMUNE DE BARRETAINE - TO -5608PRO003T170	204141	1 000,00	5,59
Total			1 000,00	5,59

Nom de la commune (1) : BAUME LES MESSIEURS				
Numéro de SIREN (2) : 213900418				
Population de la commune : 166				
Intitulé de la subvention	Objet	Article (3)	Montant en €	Montant en €/hab
2022-00048128	PAT-GSP-88-Baume les M-39-Etudes rest couvert logis abbatial-CP 17 06 22	204141	1 684,80	10,15
2022-00037181	PAT-GSP-60-BAUME LES M-39-Eglise St Pierre-CP 04 06 21	204142	87 923,20	529,66
2022-00050394	CMNE BAUME LES MESSIEURS-Travaux de remplacement de la passere...	204142	20 000,00	120,48
Total			109 608,00	660,29

Nom de la commune (1) : BAVERANS				
Numéro de SIREN (2) : 213900426				
Population de la commune : 513				
Intitulé de la subvention	Objet	Article (3)	Montant en €	Montant en €/hab
2022-00046715	SP-EQUI-670-BAVERANS TERRAIN MULTISPORTS	204142	7 127,00	13,89
Total			7 127,00	13,89

Nom de la commune (1) : BELLEFONTAINE				
Numéro de SIREN (2) : 213900475				
Population de la commune : 543				
Intitulé de la subvention	Objet	Article (3)	Montant en €	Montant en €/hab
2022-00016975	UT Jura - accompagnement sep-déc 2021	65734	308,06	0,57
2022-00028561	UT Jura - accompagnement jan-mars 2022	65734	226,59	0,42
2022-00048564	UT Jura - accompagnement avril-juillet 2022	65734	253,87	0,47
Total			788,52	1,46

Nom de la commune (1) : BERSAILLIN				
Numéro de SIREN (2) : 213900491				
Population de la commune : 422				
Intitulé de la subvention	Objet	Article (3)	Montant en €	Montant en €/hab
2022-00030140	2-SO-PAT-RELI-177-BERSAILLIN-Eglise ste C-T1-CP 24 09 21	204142	30 606,10	72,53
2022-00034227	Cmne Bersaillin - 2021 - création d'une aire de jeux et d'un	204142	7 840,00	18,58
Total			38 446,10	91,11

Nom de la commune (1) : BLETTERANS				
Numéro de SIREN (2) : 213900566				
Population de la commune : 1 528				
Intitulé de la subvention	Objet	Article (3)	Montant en €	Montant en €/hab
2022-00029516	ADT-BC-000155-0-Requalification de la Rue Louis le Grand	204142	164 708,27	107,79
2022-00029519	ADT-BC-000154-0-Réaménagement de la place de la Mairie	204142	38 048,80	24,90
2022-00036607	ADT-HABAM-000192-0-Opération de réaménagement de la place...	204142	29 048,40	19,01
2022-00036614	ADT-HABAM-000191-0-Opération de réaménagement de la place...	204142	44 609,40	29,19
2022-00036643	ADT-BC-000181-0-Operation de reamenagement de la place du...	204142	239 026,20	156,43
2022-00049847	ADT-BC-000201-0-Acquisition et portage d'une opération pu...	204142	14 000,00	9,16
Total			529 441,07	346,48

Nom de la commune (1) : BLOIS SUR SEILLE				
Numéro de SIREN (2) : 213900574				
Population de la commune : 102				
Intitulé de la subvention	Objet	Article (3)	Montant en €	Montant en €/hab
2022-00019306	2-AC1-PAT-TER-92-Blois/Seille39-Restaur telepheriq à lait-CP9 4 21	204142	9 990,00	97,94
2022-00023026	3-SO-PAT-TER-92-Blois/Seille39-Restaur telepheriq à lait-CP9 4 21	204142	3 996,00	39,18
Total			13 986,00	137,12

Nom de la commune (1) : BLYE				
Numéro de SIREN (2) : 213900582				
Population de la commune : 179				
Intitulé de la subvention	Objet	Article (3)	Montant en €	Montant en €/hab
2022-00052481	ENV-VERGER-000578-0- 2021 AP Commune Blye	204142	1 340,00	7,49
Total			1 340,00	7,49

Nom de la commune (1) : BOIS D AMONT				
Numéro de SIREN (2) : 213900590				
Population de la commune : 1 684				
Intitulé de la subvention	Objet	Article (3)	Montant en €	Montant en €/hab
2022-00005236	Jura - accompagnement sep-oct 2021	65734	372,96	0,22
2022-00015234	UT Jura - accompagnement nov 2021	65734	161,28	0,10
2022-00016981	UT Jura - accompagnement déc 2021 - jan 2022	65734	329,39	0,20
2022-00022496	UT Jura - accompagnement fév 2022	65734	154,14	0,09
2022-00028562	UT Jura - accompagnement mars 2022	65734	231,84	0,14
2022-00032507	UT Jura - accompagnement avril 2022	65734	110,88	0,07
2022-00045856	UT Jura - accompagnement mai 2022	65734	211,68	0,13

2022-00048482	UT Jura - accompagnement juin 2022	65734	211,68	0,13
Total			1 783,85	1,08

Nom de la commune (1) : BOIS DE GAND

Numéro de SIREN (2) : 213900608

Population de la commune : 56

Intitulé de la subvention	Objet	Article (3)	Montant en €	Montant en €/hab
2022-00027415	TN-BONUM-000144-MISE A NIVEAU NUM - COM DE BOIS DE GAND - TO - 5608PRO003T144	204141	1 000,00	17,86
Total			1 000,00	17,86

Nom de la commune (1) : BORNAY

Numéro de SIREN (2) : 213900665

Population de la commune : 185

Intitulé de la subvention	Objet	Article (3)	Montant en €	Montant en €/hab
2022-00043043	Aménagement de la traversée du village et de l'arrêt de bus	204142	13 462,01	72,77
Total			13 462,01	72,77

Nom de la commune (1) : LES BOUCHOUX

Numéro de SIREN (2) : 213900681

Population de la commune : 317

Intitulé de la subvention	Objet	Article (3)	Montant en €	Montant en €/hab
2022-00042202	TN-BONUM-000275-MISE A NIVEAU NUM - COMMUNE LES BOUCHOUX - TO-5608PRO003T250	204141	1 000,00	3,15
Total			1 000,00	3,15

Nom de la commune (1) : BRAINANS

Numéro de SIREN (2) : 213900731

Population de la commune : 176

Intitulé de la subvention	Objet	Article (3)	Montant en €	Montant en €/hab
2022-00020863	MISE A NIVEAU NUM - COMMUNE DE BRAINANS	204141	500,00	2,84
Total			500,00	2,84

Nom de la commune (1) : BRIOD

Numéro de SIREN (2) : 213900798

Population de la commune : 213

Intitulé de la subvention	Objet	Article (3)	Montant en €	Montant en €/hab
---------------------------	-------	-------------	--------------	------------------

2022-00015133	PAT-RELI-175-Briod-39-Rest église St Jérôme-CP 11 03 22	204142	7 608,00	35,72
Total			7 608,00	35,72

Nom de la commune (1) : CERNANS

Numéro de SIREN (2) : 213900848

Population de la commune : 147

Intitulé de la subvention	Objet	Article (3)	Montant en €	Montant en €/hab
2022-00047447	MISE A NIVEAU NUM - COMMUNE DE CERNANS - TO - 5608PRO003T426	204141	1 000,00	6,80
2022-00013491	Comne Cernans - Amgt de la place du petit cernans	204142	3 122,00	21,24
Total			4 122,00	28,04

Nom de la commune (1) : CHAMPAGNOLE CEDEX

Numéro de SIREN (2) : 213900970

Population de la commune : 8 421

Intitulé de la subvention	Objet	Article (3)	Montant en €	Montant en €/hab
2022-00026381	Commune de Champagnole_Audit énergétique de la salle l'Oppid PSO	204141	4 018,00	0,48
2022-00006261	COUPONS AVANTAGE BIBLIOTHEQUE DECEMBRE 2021	65734	765,00	0,09
2022-00045432	CAJ COUPONS BIBLIOTHEQUES AOUT 2022	65734	850,00	0,10
Total			5 633,00	0,67

Nom de la commune (1) : CHAMPDIVERS

Numéro de SIREN (2) : 213900996

Population de la commune : 445

Intitulé de la subvention	Objet	Article (3)	Montant en €	Montant en €/hab
2022-00038570	transf° anciennes salles de classe en salle de convivialité	204142	20 199,16	45,39
Total			20 199,16	45,39

Nom de la commune (1) : CHAMPVANS

Numéro de SIREN (2) : 213901010

Population de la commune : 1 475

Intitulé de la subvention	Objet	Article (3)	Montant en €	Montant en €/hab
2022-00013533	Sécurisation des déplacements doux	204142	28 784,00	19,51
Total			28 784,00	19,51

Nom de la commune (1) : CHANCIA

Numéro de SIREN (2) : 213901028

Population de la commune : 232

Intitulé de la subvention	Objet	Article (3)	Montant en €	Montant en €/hab
---------------------------	-------	-------------	--------------	------------------

2022-00015242	UT Jura - accompagnement sep-déc 2021	65734	1 554,28	6,70
2022-00048486	UT Jura - accompagnement avril-juillet 2022	65734	3 133,42	13,51
Total			4 687,70	20,21

Nom de la commune (1) : CHAPELLE VOLAND

Numéro de SIREN (2) : 213901044

Population de la commune : 613

Intitulé de la subvention	Objet	Article (3)	Montant en €	Montant en €/hab
2022-00019364	FB-BAT-000028-REAMENAGEMENT BATIMENT COMMUNE CHAPELLE VOLAND	204142	33 556,20	54,74
Total			33 556,20	54,74

Nom de la commune (1) : CHAPOIS

Numéro de SIREN (2) : 213901051

Population de la commune : 228

Intitulé de la subvention	Objet	Article (3)	Montant en €	Montant en €/hab
2022-00046209	Commune de Chapois_Rénovation école et salles_études SO	204141	4 867,02	21,35
Total			4 867,02	21,35

Nom de la commune (1) : LA CHARME

Numéro de SIREN (2) : 213901101

Population de la commune : 66

Intitulé de la subvention	Objet	Article (3)	Montant en €	Montant en €/hab
2022-00027167	5608PRO003T131 - TO- MISE A NIVEAU NUM - COMMUNE DE LA CHARME	204141	1 000,00	15,15
Total			1 000,00	15,15

Nom de la commune (1) : CHATEAU CHALON

Numéro de SIREN (2) : 213901143

Population de la commune : 148

Intitulé de la subvention	Objet	Article (3)	Montant en €	Montant en €/hab
2022-00019113	715 - Réalisation d'une chaufferie bois à Chateau Chalon 39	204142	10 382,00	70,15
2022-00044584	PAT-RELI-170-Chateau Chalon-eglise T1- CP 30 09 22	204142	12 667,20	85,59
2022-00048270	2-AV2-PAT-RELI-170-Chateau Chalon-eglise T1- CP 30 09 22	204142	21 112,00	142,65
Total			44 161,20	298,39

Nom de la commune (1) : CHATENOIS

Numéro de SIREN (2) : 213901218

Population de la commune : 413

Intitulé de la subvention	Objet	Article (3)	Montant en €	Montant en €/hab
---------------------------	-------	-------------	--------------	------------------

2022-00004511	MISE A NIVEAU NUM - COMMUNE DE CHATENOIS-TO-5608PRO003T82-PJ/PIECES INIT+EXE	204141	943,20	2,28
Total			943,20	2,28

Nom de la commune (1) : LA CHAUMUSSE

Numéro de SIREN (2) : 213901267

Population de la commune : 406

Intitulé de la subvention	Objet	Article (3)	Montant en €	Montant en €/hab
2022-00005312	Jura - accompagnement sep 2020 - juil 2021	65734	775,25	1,91
Total			775,25	1,91

Nom de la commune (1) : CHAUSSIN

Numéro de SIREN (2) : 213901283

Population de la commune : 1 599

Intitulé de la subvention	Objet	Article (3)	Montant en €	Montant en €/hab
2022-00048364	ETUDES ET TRAVAUX ARRET ROUTIER CHAUSSIN	204143	12 486,56	7,81
Total			12 486,56	7,81

Nom de la commune (1) : CHAUX DU DOMBIEF

Numéro de SIREN (2) : 213901317

Population de la commune : 584

Intitulé de la subvention	Objet	Article (3)	Montant en €	Montant en €/hab
2022-00039718	TTN-BONUM-000253-MISE A NIVEAU NUM - COMMUNE DE LA CHAUX DU DOMBIEF -5608PRO003T253	204141	1 000,00	1,71
Total			1 000,00	1,71

Nom de la commune (1) : CHILLY LE VIGNOBLE

Numéro de SIREN (2) : 213901465

Population de la commune : 652

Intitulé de la subvention	Objet	Article (3)	Montant en €	Montant en €/hab
2022-00043531	TN-BONUM-000295-MISE A NIVEAU NUM - COMMUNE DE CHILLY LE VIGNOBLE - TO - 5608PRO003T302	204141	1 500,00	2,30
2022-00025400	Cmne Chilly le Vignoble - créa	204142	21 399,94	32,82
2022-00041544	Cmne Chilly le vignoble - 2022 - maison des associations dans anciens locaux parc des vignes	204142	15 000,00	23,01
2022-00042085	Création d'une aire de jeux et d'un parc multisports	204142	26 582,93	40,77
Total			64 482,87	98,90

Nom de la commune (1) : CIZE

Numéro de SIREN (2) : 213901531

Population de la commune : 826

Intitulé de la subvention	Objet	Article (3)	Montant en €	Montant en €/hab
2022-00044548	Commune de Cize - mairie - travaux SOLDE	204142	34 735,00	42,05
2022-00048491	UT Jura - accompagnement sep 2021 - juillet 2022	65734	470,73	0,57
Total			35 205,73	42,62

Nom de la commune (1) : CLAIRVAUX LES LACS

Numéro de SIREN (2) : 213901549

Population de la commune : 1 478

Intitulé de la subvention	Objet	Article (3)	Montant en €	Montant en €/hab
2022-00006261	COUPONS AVANTAGE BIBLIOTHEQUE DECEMBRE 2021	65734	80,00	0,05
2022-00045432	CAJ COUPONS BIBLIOTHEQUES AOUT 2022	65734	90,00	0,06
Total			170,00	0,11

Nom de la commune (1) : COMMENAILLES

Numéro de SIREN (2) : 213901606

Population de la commune : 913

Intitulé de la subvention	Objet	Article (3)	Montant en €	Montant en €/hab
2022-00013932	TN-BONUM-000026-MISE A NIVEAU NUMERIQUE - COMMUNE DE COMM...	204141	2 240,38	2,45
2022-00054167	VA-CIVIQ-118 COMMENAILLES APPUI SERVICE CIVIQUE	65734	1 261,00	1,38
2022-00054563	VA-CIVIQ-121 COMMENAILLES APPUI SERVICE CIVIQUE	65734	861,00	0,94
Total			4 362,38	4,77

Nom de la commune (1) : CONLIEGE

Numéro de SIREN (2) : 213901648

Population de la commune : 691

Intitulé de la subvention	Objet	Article (3)	Montant en €	Montant en €/hab
2022-00029522	TN-BONUM-000240-MISE A NIVEAU NUM - COMMUNE DE CONLIEGE -TO-5608PRO003T269	204141	1 500,00	2,17
Total			1 500,00	2,17

Nom de la commune (1) : COURLAOUX

Numéro de SIREN (2) : 213901713

Population de la commune : 1 175

Intitulé de la subvention	Objet	Article (3)	Montant en €	Montant en €/hab
2022-00042264	AVANCE - Cmne courlaoux - 2022 - création coin nature au verger de sauvegarde st martin	204142	2 961,00	2,52
Total			2 961,00	2,52

Nom de la commune (1) : COUSANCE				
Numéro de SIREN (2) : 213901739				
Population de la commune : 1 325				
Intitulé de la subvention	Objet	Article (3)	Montant en €	Montant en €/hab
2022-00045432	CAJ COUPONS BIBLIOTHEQUES AOUT 2022	65734	30,00	0,02
Total			30,00	0,02

Nom de la commune (1) : CRAMANS				
Numéro de SIREN (2) : 213901762				
Population de la commune : 534				
Intitulé de la subvention	Objet	Article (3)	Montant en €	Montant en €/hab
2022-00017017	UT Jura - accompagnement sep-déc 2021	65734	789,26	1,48
2022-00032519	UT Jura - accompagnement jan 2022	65734	243,37	0,46
2022-00048524	UT Jura - accompagnement fév-mars 2022	65734	372,82	0,70
2022-00056099	UT Jura - accompagnement avril-juillet 2022	65734	683,62	1,28
Total			2 089,07	3,92

Nom de la commune (1) : LES CROZETS				
Numéro de SIREN (2) : 213901846				
Population de la commune : 199				
Intitulé de la subvention	Objet	Article (3)	Montant en €	Montant en €/hab
2022-00017113	UT Jura - accompagnement sep-déc 2021	65734	898,17	4,51
2022-00028571	UT Jura - accompagnement Avr-juillet 2021 et jan-mars 2022	65734	1 436,67	7,22
2022-00048540	UT Jura - accompagnement avril-juillet 2022	65734	792,33	3,98
Total			3 127,17	15,71

Nom de la commune (1) : DAMPARIS				
Numéro de SIREN (2) : 213901895				
Population de la commune : 2 708				
Intitulé de la subvention	Objet	Article (3)	Montant en €	Montant en €/hab
2022-00038587	Damparis totalité Salon du livre & BD Texte et Bulle 2022	65734	3 000,00	1,11
Total			3 000,00	1,11

Nom de la commune (1) : DOLE				
Numéro de SIREN (2) : 213901986				
Population de la commune : 24 604				
Intitulé de la subvention	Objet	Article (3)	Montant en €	Montant en €/hab

2022-00030613	MAIRIE DE DOLE -Financement d'une étude de faisabilité...	204141	15 000,00	0,61
2022-00002351	ADT-HABAM-000197-0-Plan vélo 2021 de la ville de Dole	204142	8 740,00	0,36
2022-00014112	ADT-RENOV-000059-0-Revitalisation et développement du pôl...	204142	367 739,97	14,95
2022-00018607	ADT-EQSS-000021-0-Programme de réhabilitation du Théâtre ...	204142	45 635,06	1,85
2022-00018696	PAT-GSP-15-Dole-Restaur interieurs theatre/Mdt 2019-23649	204142	54 000,00	2,19
2022-00029248	-SO-PAT-GSP-27-DOLE-RESTAUR AMENAGT THEATRE CP 5 7 19	204142	128 000,00	5,20
2022-00030703	ADT-HABAM-000197-0-Plan vélo 2021 de la ville de Dole	204142	34 960,00	1,42
2022-00046923	ADT-HABAM-000163-0-Réaménagement, renaturation et développ...	204142	93 674,39	3,81
2022-00047519	ADT-FIP-000151-0-Réaménagement et extension du pôle Schwe...	204142	4 140,00	0,17
2022-00052945	ADT-RENOV-000059-0-Revitalisation et développement du pôl...	204142	107 306,41	4,36
2022-00045230	FC0008842-51009 Coeur de Ville	2045	268 952,91	10,93
2022-00046547	totalité Dole FEST-SPECT-654-Cirque et fanfare 2022	65734	17 500,00	0,71
2022-00048866	SP-MANI-330-DOLE DEPART TOUR DE FRANCE 2022	65734	40 000,00	1,63
2022-00049054	ADT-CS-000890-0-Accompagnement et fonctionnement du Group...	65734	2 000,00	0,08
2022-00049059	ADT-CS-000917-0-LUTTE CONTRE LA FRACTURE NUMERIQUE	65734	3 000,00	0,12
2022-00049063	ADT-CS-000918-0-Fêtes et animations sur le quartier	65734	5 000,00	0,20
2022-00050654	Dole totalité FEST-SPECT-635 Pupitres en liberté 2022	65734	4 000,00	0,16
Total			1 199 648,74	48,75

Nom de la commune (1) : DOUCIER

Numéro de SIREN (2) : 213902018

Population de la commune : 320

Intitulé de la subvention	Objet	Article (3)	Montant en €	Montant en €/hab
2022-00048696	SP-EQUI-532-DOUCIER TERRAIN MULTISPORTS	204142	13 380,00	41,81
Total			13 380,00	41,81

Nom de la commune (1) : DOURNON

Numéro de SIREN (2) : 213902026

Population de la commune : 140

Intitulé de la subvention	Objet	Article (3)	Montant en €	Montant en €/hab
2022-00044280	MISE A NIVEAU NUM - COMMUNE DE DOURNON - TO - 5608PRO003T227	204141	1 000,00	7,14
Total			1 000,00	7,14

Nom de la commune (1) : LES ESSARDS TAIGNEVAUX

Numéro de SIREN (2) : 213902117

Population de la commune : 259

Intitulé de la subvention	Objet	Article (3)	Montant en €	Montant en €/hab
2022-00006439	Jura - accompagnement sep 2020 - juil 2021	65734	719,88	2,78
2022-00048594	UT Jura - accompagnement sep 2021 - juillet 2022	65734	704,91	2,72

Total	1 424,79	5,50
--------------	-----------------	-------------

Nom de la commune (1) : ETIVAL

Numéro de SIREN (2) : 213902166

Population de la commune : 321

Intitulé de la subvention	Objet	Article (3)	Montant en €	Montant en €/hab
2022-00005306	Jura - accompagnement mai - juil 2021	65734	85,00	0,26
2022-00017103	UT Jura - accompagnement sep-déc 2021	65734	563,11	1,75
2022-00032533	UT Jura - accompagnement jan-mars 2022	65734	476,48	1,48
2022-00048534	UT Jura - accompagnement avril-juillet 2022	65734	238,24	0,74
Total			1 362,83	4,23

Nom de la commune (1) : FONCINE LE HAUT

Numéro de SIREN (2) : 213902281

Population de la commune : 1 109

Intitulé de la subvention	Objet	Article (3)	Montant en €	Montant en €/hab
2022-00002562	extension bâtiment accueil télési	204142	20 320,00	18,32
2022-00006261	COUPONS AVANTAGE BIBLIOTHEQUE DECEMBRE 2021	65734	75,00	0,07
2022-00045432	CAJ COUPONS BIBLIOTHEQUES AOUT 2022	65734	35,00	0,03
Total			20 430,00	18,42

Nom de la commune (1) : FRAISANS

Numéro de SIREN (2) : 213902356

Population de la commune : 1 206

Intitulé de la subvention	Objet	Article (3)	Montant en €	Montant en €/hab
2022-00016801	FB-ILOTS-000015-0-Demande de subvention pour la mise en p...	204142	4 126,00	3,42
Total			4 126,00	3,42

Nom de la commune (1) : GATEY

Numéro de SIREN (2) : 213902455

Population de la commune : 369

Intitulé de la subvention	Objet	Article (3)	Montant en €	Montant en €/hab
2022-00017107	UT Jura - accompagnement sep-déc 2021	65734	786,50	2,13
2022-00028568	UT Jura - accompagnement jan-mars 2022	65734	650,65	1,76
2022-00056101	UT Jura - accompagnement avril-juillet 2022	65734	680,63	1,84
Total			2 117,78	5,73

Nom de la commune (1) : GERAISE

Numéro de SIREN (2) : 213902489

Population de la commune : 44

Intitulé de la subvention	Objet	Article (3)	Montant en €	Montant en €/hab
2022-00045670	MISE A NIVEAU NUM - COMMUNE DE GERAISE - TO - 5608PRO003T303	204141	1 000,00	22,73
Total			1 000,00	22,73

Nom de la commune (1) : GEVRY

Numéro de SIREN (2) : 213902521

Population de la commune : 716

Intitulé de la subvention	Objet	Article (3)	Montant en €	Montant en €/hab
2022-00026871	SP-EQUI-573-GEVRY TERRAIN MULTISPORTS	204142	10 522,00	14,70
Total			10 522,00	14,70

Nom de la commune (1) : GRAYE ET CHARNAY

Numéro de SIREN (2) : 213902612

Population de la commune : 143

Intitulé de la subvention	Objet	Article (3)	Montant en €	Montant en €/hab
2022-00020440	CMNE GRAYE ET CHARNAY - creation gite 14 lits ancien moulin	204142	12 000,00	83,92
Total			12 000,00	83,92

Nom de la commune (1) : LES HAYS

Numéro de SIREN (2) : 213902661

Population de la commune : 346

Intitulé de la subvention	Objet	Article (3)	Montant en €	Montant en €/hab
2022-00017919	ENV-VERGER-000763- 2021 AP Commune Les Hays	204142	949,65	2,74
2022-00039726	ENV-BOCAGE-000193- 2021 AP Commune Les Hays	204142	4 603,01	13,30
2022-00005330	Jura - accompagnement sep 2020 - juil 2021	65734	719,88	2,08
2022-00048597	UT Jura - accompagnement sep 2021 - juillet 2022	65734	704,91	2,04
Total			6 977,45	20,16

Nom de la commune (1) : LECT

Numéro de SIREN (2) : 213902893

Population de la commune : 357

Intitulé de la subvention	Objet	Article (3)	Montant en €	Montant en €/hab
2022-00028938	ENV-VERGER-000797- 2021 AP Commune Lect	204142	1 300,00	3,64
Total			1 300,00	3,64

Nom de la commune (1) : LONS LE SAUNIER

Numéro de SIREN (2) : 213903008

Population de la commune : 17 999

Intitulé de la subvention	Objet	Article (3)	Montant en €	Montant en €/hab
2022-00018909	PLATEFORME DEMOCRATIE PARTICIPATIVE - CMNE LONS LE SAUNIER-AV1-5608PRO003T211-PJ:PIECES INIT+JUSTIF	204141	3 500,00	0,19
2022-00018913	SOLUTION NUMERIQUE COMMERCE- CMNE LONS LE SAUNIER-AV1-5608PRO003T207-PJ:PIECES INIT+JUSTIF	204141	1 856,00	0,10
2022-00033625	2-PSO-PAT-EXPO-20-LONS39-Neolithique Chalain-AP 24 04 20	65734	5 024,23	0,28
2022-00051385	MGF-FIR-000974-0-Animations d'été : L'été sera Lons 2022	65734	1 000,00	0,06
Total			11 380,23	0,63

Nom de la commune (1) : MESNAY

Numéro de SIREN (2) : 213903255

Population de la commune : 592

Intitulé de la subvention	Objet	Article (3)	Montant en €	Montant en €/hab
2022-00047031	TN-BONUM-000202-MISE A NIVEAU NUM - COMMUNE DE MESNAY - TO-5608PRO003T189	204141	1 000,00	1,69
Total			1 000,00	1,69

Nom de la commune (1) : MESSIA SUR SORNE

Numéro de SIREN (2) : 213903271

Population de la commune : 860

Intitulé de la subvention	Objet	Article (3)	Montant en €	Montant en €/hab
2022-00051421	TN-BONUM-000264-MISE A NIVEAU NUM - COMMUNE DE MESSIA SUR SORNE - TO - 5608PRO003T245	204141	1 500,00	1,74
Total			1 500,00	1,74

Nom de la commune (1) : MIERY

Numéro de SIREN (2) : 213903305

Population de la commune : 157

Intitulé de la subvention	Objet	Article (3)	Montant en €	Montant en €/hab
2022-00044817	TN-BONUM-000217-MISE A NIVEAU NUM -COMMUNE DE MIERY - TO - 5608PRO003T268	204141	1 500,00	9,55
Total			1 500,00	9,55

Nom de la commune (1) : MOIRANS EN MONTAGNE

Numéro de SIREN (2) : 213903339

Population de la commune : 2 233

Intitulé de la subvention	Objet	Article (3)	Montant en €	Montant en €/hab
---------------------------	-------	-------------	--------------	------------------

Région Bourgogne-Franche-Comté - Budget principal - CA - 2022

2022-00005560	PAT-RELI-158-Moirans en M-39-rest église St N-CP 28 01 22	204142	5 577,60	2,50
2022-00013233	1ER MDT 34710/21 ADT-BC-000180-0-Boulevard Voltaire - Aménagement du parvi...	204142	61 527,98	27,55
2022-00031825	1-AV-PAT-RELI-220-Moirans en M-39-Eglise St Nicolas-CP 17 06 22	204142	9 791,40	4,38
2022-00035447	ADT-BC-000186-0-lot du cinéma et de la salle des fêtes. ...	204142	103 689,60	46,44
2022-00046878	ADT-HABAM-000194-0- Avenue Jean Jaurès. Aménagement urbai...	204142	35 772,33	16,02
2022-00050402	3-SO-PAT-TER-85 / Moirans39 / Rest.halle aux blés-CP5 3 21+CP29 10 21	204142	10 470,60	4,69
2022-00051655	2-AC1-PAT-RELI-158-Moirans en M-39-rest église TF-CP 28 01 22	204142	4 744,31	2,12
2022-00051661	2-AC-PAT-RELI-220-Moirans en M-39-Eglise St Nicolas-CP 17 06 22	204142	12 614,09	5,65
2022-00054230	ADT-BC-000218-0-Aménagement du parvis du musée du jouet e...	204142	48 478,00	21,71
2022-00014781	FC0025447-31046 - Construction d'une chaufferie automatique	2045	94 884,43	42,49
Total			387 550,34	173,55

Nom de la commune (1) : MOLAMBOZ

Numéro de SIREN (2) : 213903370

Population de la commune : 91

Intitulé de la subvention	Objet	Article (3)	Montant en €	Montant en €/hab
2022-00027569	TN-BONUM-000289-MISE A NIVEAU NUM - COMMUNE DE MOLAMBOZ - TO - 5608PRO003T275	204141	1 000,00	10,99
Total			1 000,00	10,99

Nom de la commune (1) : MONTBARREY

Numéro de SIREN (2) : 213903503

Population de la commune : 314

Intitulé de la subvention	Objet	Article (3)	Montant en €	Montant en €/hab
2022-00009908	2018-7546CPBO002S01394 : Installation d'un réseau de chaleur	204142	1 618,97	5,16
2022-00009911	2018-7546CPBO002S01392 : Installation d'une chaufferie bois	204142	25 975,22	82,72
Total			27 594,19	87,88

Nom de la commune (1) : MONTHOLIER

Numéro de SIREN (2) : 213903545

Population de la commune : 370

Intitulé de la subvention	Objet	Article (3)	Montant en €	Montant en €/hab
2022-00017125	UT Jura - accompagnement sep-déc 2021	65734	792,59	2,14
2022-00028573	UT Jura - accompagnement jan-mars 2022	65734	615,09	1,66
2022-00056107	UT Jura - accompagnement avril-juillet 2022	65734	772,83	2,09
Total			2 180,51	5,89

Nom de la commune (1) : MONTMIREY LA VILLE

Numéro de SIREN (2) : 213903602

Population de la commune : 173

Intitulé de la subvention	Objet	Article (3)	Montant en €	Montant en €/hab
2022-00016832	FB-ETF-000029-0-Demande de subvention pour débardage par ...	204142	11 100,00	64,16
Total			11 100,00	64,16

Nom de la commune (1) : MONTMOROT

Numéro de SIREN (2) : 213903628

Population de la commune : 3 413

Intitulé de la subvention	Objet	Article (3)	Montant en €	Montant en €/hab
2022-00020927	AMÉNAGEMENT ET ÉQUIPEMENT NUM - COMMUNE DE MONTMOROT	204141	2 033,40	0,60
2022-00045432	CAJ COUPONS BIBLIOTHEQUES AOUT 2022	65734	275,00	0,08
Total			2 308,40	0,68

Nom de la commune (1) : LES MOUSSIÈRES

Numéro de SIREN (2) : 213903735

Population de la commune : 164

Intitulé de la subvention	Objet	Article (3)	Montant en €	Montant en €/hab
2022-00006309	MISE A NIVEAU NUM-COMMUNE LES MOUSSIÈRES-TO-5608PRO003T10+PJ:INIT+EXE	204141	1 057,12	6,45
Total			1 057,12	6,45

Nom de la commune (1) : OFFLANGES

Numéro de SIREN (2) : 213903925

Population de la commune : 197

Intitulé de la subvention	Objet	Article (3)	Montant en €	Montant en €/hab
2022-00039407	2-PSO-PAT-RELI-51-Offlanges-Restaur retables-CP 5/7/19	204142	8 667,43	44,00
Total			8 667,43	44,00

Nom de la commune (1) : OUNANS

Numéro de SIREN (2) : 213903990

Population de la commune : 357

Intitulé de la subvention	Objet	Article (3)	Montant en €	Montant en €/hab
2022-00045785	Commune d'Ounans_mairie, salle de convivialité_W PAIR AC1	204142	114 598,80	321,01
Total			114 598,80	321,01

Nom de la commune (1) : PATORNAY

Numéro de SIREN (2) : 213904089

Population de la commune : 155				
Intitulé de la subvention	Objet	Article (3)	Montant en €	Montant en €/hab
2022-00040582	TN-BONUM-000077-MISE A NIVEAU NUM - COMMUNE DE PATORNAY - 5608PRO003T58	204141	1 500,00	9,68
Total			1 500,00	9,68

Nom de la commune (1) : PERRIGNY Numéro de SIREN (2) : 213904113 Population de la commune : 1 561				
Intitulé de la subvention	Objet	Article (3)	Montant en €	Montant en €/hab
2022-00006798	Versement ticket mobilité MAIRIE DE PERRIGNY_AC7+AC8	65734	90,00	0,06
Total			90,00	0,06

Nom de la commune (1) : PLASNE Numéro de SIREN (2) : 213904261 Population de la commune : 222				
Intitulé de la subvention	Objet	Article (3)	Montant en €	Montant en €/hab
2022-00049071	TN-BONUM-000137-MISE A NIVEAU NUM - COMMUNE DE PLASNE - TO -5608PRO003T289	204141	1 000,00	4,50
Total			1 000,00	4,50

Nom de la commune (1) : POIDS DE FIOLE Numéro de SIREN (2) : 213904311 Population de la commune : 339				
Intitulé de la subvention	Objet	Article (3)	Montant en €	Montant en €/hab
2022-00032002	TN-BONUM-000017-MISE A NIVEAU NUM - COMMUNE DE POIDS DE FIOLE - TO -5608PRO003T20	204141	1 000,00	2,95
Total			1 000,00	2,95

Nom de la commune (1) : POLIGNY Numéro de SIREN (2) : 213904345 Population de la commune : 4 365				
Intitulé de la subvention	Objet	Article (3)	Montant en €	Montant en €/hab
2022-00034205	sonorisation permanente des rues centre ville	204141	19 200,00	4,40
2022-00041395	SP-EQUI-528-POLIGNY REPRISE TERRAIN SYNTHETIQUE	204142	14 844,00	3,40
2022-00041490	SP-EQUI-562-POLIGNY AMGT LOCAL EN VESTIAIRES	204142	3 356,00	0,77
2022-00051895	ADT-HABAM-000250-0-demande de subvention pour la Requalif...	204142	72 000,00	16,49
2022-00005185	Jura - accompagnement jan-juil 2017	65734	3 326,27	0,76
2022-00036267	MGF-FIR-000867-0-fete de la bière	65734	2 500,00	0,57
2022-00056129	UT Jura - accompagnement jan-déc 2021	65734	6 656,14	1,52

Total	121 882,41	27,91
--------------	-------------------	--------------

Nom de la commune (1) : PONT D HERY

Numéro de SIREN (2) : 213904360

Population de la commune : 238

Intitulé de la subvention	Objet	Article (3)	Montant en €	Montant en €/hab
2022-00040932	Cmne pont d'héry - amgt du terrain au centre du village	204142	9 770,00	41,05
Total			9 770,00	41,05

Nom de la commune (1) : PORT LESNEY

Numéro de SIREN (2) : 213904394

Population de la commune : 536

Intitulé de la subvention	Objet	Article (3)	Montant en €	Montant en €/hab
2022-00005336	Jura - accompagnement sep 2021	65734	652,00	1,22
2022-00017127	UT Jura - accompagnement oct-déc 2021	65734	814,54	1,52
2022-00032549	UT Jura - accompagnement jan-mars 2022	65734	659,27	1,23
2022-00048599	UT Jura - accompagnement avril-juin 2022	65734	677,89	1,26
Total			2 803,70	5,23

Nom de la commune (1) : PUPILLIN

Numéro de SIREN (2) : 213904469

Population de la commune : 247

Intitulé de la subvention	Objet	Article (3)	Montant en €	Montant en €/hab
2022-00027093	TO-5608PRO003T182-MISE A NIVEAU NUM - COM DE PUPILLIN	204141	1 500,00	6,07
Total			1 500,00	6,07

Nom de la commune (1) : QUINTIGNY

Numéro de SIREN (2) : 213904477

Population de la commune : 259

Intitulé de la subvention	Objet	Article (3)	Montant en €	Montant en €/hab
2022-00042432	TN-BONUM-000246-MISE A NIVEAU NUM - COMMUNE DE QUINTIGNY - TO - 5608PRO003T396	204141	1 000,00	3,86
Total			1 000,00	3,86

Nom de la commune (1) : RELANS

Numéro de SIREN (2) : 213904568

Population de la commune : 346

Intitulé de la subvention	Objet	Article (3)	Montant en €	Montant en €/hab
---------------------------	-------	-------------	--------------	------------------

2022-00027193	TN-BONUM-000085-TO - 5608PRO003T93 - MISE A NIVEAU NUM - COMMUNE DE RELANS	204141	2 000,00	5,78
Total			2 000,00	5,78

Nom de la commune (1) : REVIGNY

Numéro de SIREN (2) : 213904584

Population de la commune : 255

Intitulé de la subvention	Objet	Article (3)	Montant en €	Montant en €/hab
2022-00001005	PAT-RELI-107-REVIGNY-Consolidation voûte choeur-CP 14 02 20	204142	4 786,25	18,77
2022-00020567	PAT-RELI-107-REVIGNY-Consolidation voûte choeur-CP 14 02 20	204142	3 848,53	15,09
2022-00021208	ENV-AAPVRG-000166-2019 AP Commune Revigny	204142	2 919,11	11,45
2022-00034088	amgt d'un tiers lieu associatif - le valtroquet	204142	15 000,00	58,82
Total			26 553,89	104,13

Nom de la commune (1) : ROCHEFORT SUR NENON

Numéro de SIREN (2) : 213904626

Population de la commune : 682

Intitulé de la subvention	Objet	Article (3)	Montant en €	Montant en €/hab
2022-00046926	ADT-HABAM-000146-0-Amenagement du centre du village de Ro...	204142	44 241,60	64,87
Total			44 241,60	64,87

Nom de la commune (1) : LES ROUSSES

Numéro de SIREN (2) : 213904709

Population de la commune : 3 730

Intitulé de la subvention	Objet	Article (3)	Montant en €	Montant en €/hab
2022-00044677	1-AV-PAT-TER-129-Les Rousses39-Restaur Fort T1-CP30/9/22	204142	15 000,00	4,02
2022-00048260	2-AV2-PAT-TER-129-Les Rousses39-Restaur Fort T1-CP30/9/22	204142	25 000,00	6,70
2022-00005332	Jura - accompagnement sep-oct 2021	65734	780,58	0,21
2022-00006261	COUPONS AVANTAGE BIBLIOTHEQUE DECEMBRE 2021	65734	110,00	0,03
2022-00015271	UT Jura - accompagnement nov 2021	65734	306,20	0,08
2022-00022527	UT Jura - accompagnement sep-déc 2021	65734	691,15	0,19
2022-00032545	UT Jura - accompagnement mars 2022	65734	388,43	0,10
2022-00045432	CAJ COUPONS BIBLIOTHEQUES AOUT 2022	65734	55,00	0,01
2022-00056104	UT Jura - accompagnement avril-juillet 2022	65734	1 047,20	0,28
Total			43 378,56	11,62

Nom de la commune (1) : RYE

Numéro de SIREN (2) : 213904725

Population de la commune : 217

Intitulé de la subvention	Objet	Article (3)	Montant en €	Montant en €/hab
2022-00049613	TN-BONUM-000063-MISE A NIVEAU NUM - COMMUNE RYE - TO - 5608PRO003T95	204141	1 500,00	6,91
Total			1 500,00	6,91

Nom de la commune (1) : ST AMOUR

Numéro de SIREN (2) : 213904758

Population de la commune : 2 492

Intitulé de la subvention	Objet	Article (3)	Montant en €	Montant en €/hab
2022-00014238	ARRET ROUTIER SAINT AMOUR	204142	5 968,52	2,40
2022-00025726	ARRET ROUTIER SAINT AMOUR	204142	18 624,77	7,47
2022-00030779	ADT-BC-000202-0-Aménagement du Jardin des Amoureux	204142	18 563,32	7,45
2022-00041679	ADT-HABAM-000291-0-Réaménagement de la Rue des Terreaux à...	204142	7 786,00	3,12
2022-00044034	ADT-BC-000206-0-Réaménagement de l'avenue Marc Descher et...	204142	42 056,00	16,88
2022-00048516	ADT-BC-000216-0-Opération de réhabilitation du bâtiment p...	204142	10 000,00	4,01
Total			102 998,61	41,33

Nom de la commune (1) : ST BARAING

Numéro de SIREN (2) : 213904774

Population de la commune : 265

Intitulé de la subvention	Objet	Article (3)	Montant en €	Montant en €/hab
2022-00052667	TN-BONUM-000340-MISE A NIVEAU NUM - COMMUNE DE SAINT-BARAING	204141	1 000,00	3,77
2022-00005340	Jura - accompagnement oct-avr 2021	65734	167,16	0,63
2022-00048600	UT Jura - accompagnement mai-juillet 2022	65734	584,54	2,21
2022-00056208	UT Jura - accompagnement nov 21 - avr 2022	65734	1 079,48	4,07
Total			2 831,18	10,68

Nom de la commune (1) : ST CLAUDE

Numéro de SIREN (2) : 213904782

Population de la commune : 9 225

Intitulé de la subvention	Objet	Article (3)	Montant en €	Montant en €/hab
2022-00012948	ADT-BC-000194-0-Travaux de valorisation du bâtiment de la...	204142	21 337,80	2,31
2022-00022532	UT Jura - accompagnement sep 2020 - juil 2021	65734	3 277,17	0,36
2022-00026278	CP 24/09/2021 - salon des métiers d'Art - Cmne St Claude	65738	6 020,05	0,65
Total			30 635,02	3,32

Nom de la commune (1) : ST LAURENT EN GRANDVAUX

Numéro de SIREN (2) : 213904873

Population de la commune : 1 848

Intitulé de la subvention	Objet	Article (3)	Montant en €	Montant en €/hab
2022-00009349	FC0022092-61019 - Requalification du camping municipal	2045	175 132,08	94,77
Total			175 132,08	94,77

Nom de la commune (1) : ST LOTHAIN

Numéro de SIREN (2) : 213904899

Population de la commune : 472

Intitulé de la subvention	Objet	Article (3)	Montant en €	Montant en €/hab
2022-00015284	UT Jura - accompagnement jan-déc 2021	65734	4 714,82	9,99
2022-00045716	UT Jura - accompagnement jan-mars 2022	65734	963,39	2,04
Total			5 678,21	12,03

Nom de la commune (1) : ST MAURICE CRILLAT

Numéro de SIREN (2) : 213904931

Population de la commune : 237

Intitulé de la subvention	Objet	Article (3)	Montant en €	Montant en €/hab
2022-00039234	TN-BONUM-000265-MISE A NIVEAU NUM - COMMUNE DE SAINT-MAURICE-CRILLAT - 5608PRO003T219	204141	500,00	2,11
Total			500,00	2,11

Nom de la commune (1) : SALINS LES BAINS

Numéro de SIREN (2) : 213905003

Population de la commune : 2 700

Intitulé de la subvention	Objet	Article (3)	Montant en €	Montant en €/hab
2022-00045788	PAT-GSP-000091-0-MOE des travaux de remplacement des infr...	204141	1 800,00	0,67
2022-00050678	TN-BONUM-000078-AMENAGEMENT ET EQUIPEMENT NUM -COM SALINS LES BAIN -PSO-5608PRO003T59	204141	2 045,52	0,76
2022-00021658	PAT-GSP-61-SALINS-39-PAIR-Rest puits Grey Gde S CP 23 07 21	204142	13 548,60	5,02
2022-00051050	PAT-GSP-61-SALINS-39-PAIR-Rest puits Grey Gde S CP 23 07 21	204142	21 837,40	8,09
Total			39 231,52	14,54

Nom de la commune (1) : SELLIERES

Numéro de SIREN (2) : 213905086

Population de la commune : 729

Intitulé de la subvention	Objet	Article (3)	Montant en €	Montant en €/hab
2022-00041758	AR ETUDE ET TRAVAUX CMNE SELLIERES	204143	12 645,32	17,35
Total			12 645,32	17,35

Nom de la commune (1) : SERGENAUX				
Numéro de SIREN (2) : 213905110				
Population de la commune : 66				
Intitulé de la subvention	Objet	Article (3)	Montant en €	Montant en €/hab
2022-00030226	TN-BONUM-000115-MISE A NIVEAU NUM -COMMUNE DE SERGENAUX - TO -5608PRO003T90	204141	1 000,00	15,15
Total			1 000,00	15,15

Nom de la commune (1) : THESY				
Numéro de SIREN (2) : 213905292				
Population de la commune : 66				
Intitulé de la subvention	Objet	Article (3)	Montant en €	Montant en €/hab
2022-00051838	MISE A NIVEAU NUM - COMMUNE DE THESY - TO 5608PRO003T299	204141	1 000,00	15,15
Total			1 000,00	15,15

Nom de la commune (1) : VADANS				
Numéro de SIREN (2) : 213905391				
Population de la commune : 293				
Intitulé de la subvention	Objet	Article (3)	Montant en €	Montant en €/hab
2022-00037900	2021 Subvention Festival solutions écologiques_dossier 182	204141	9 000,00	30,72
2022-00022573	UT Jura - accompagnement mai-oct 2017	65734	1 463,22	4,99
Total			10 463,22	35,71

Nom de la commune (1) : VANNOZ				
Numéro de SIREN (2) : 213905433				
Population de la commune : 224				
Intitulé de la subvention	Objet	Article (3)	Montant en €	Montant en €/hab
2022-00037992	FB-ILOTS-000014-0-Demande de subvention pour la mise en p...	204142	5 502,00	24,56
Total			5 502,00	24,56

Nom de la commune (1) : VAUDREY				
Numéro de SIREN (2) : 213905466				
Population de la commune : 367				
Intitulé de la subvention	Objet	Article (3)	Montant en €	Montant en €/hab
2022-00014226	Création d'une maison d'assistantes maternelles	204142	10 535,00	28,71
Total			10 535,00	28,71

Nom de la commune (1) : VILLEVIEUX				
Numéro de SIREN (2) : 213905748				
Population de la commune : 732				
Intitulé de la subvention	Objet	Article (3)	Montant en €	Montant en €/hab
2022-00014316	TN-BONUM-000016-MISE A NIVEAU NUM - COMMUNE DE VILLEVIEUX	204141	1 500,00	2,05
2022-00031974	TN-BONUM-000015-EQUIPEMENT ET AMENAGEMENT NUM - COM VILLEVIEUX - PSO - 5608PRO003T22	204141	2 256,48	3,08
Total			3 756,48	5,13

Nom de la commune (1) : VIRY				
Numéro de SIREN (2) : 213905797				
Population de la commune : 946				
Intitulé de la subvention	Objet	Article (3)	Montant en €	Montant en €/hab
2022-00033672	TN-BONUM-000005-MISE A NIVEAU NUM - COMMUNE DE VIRY -TO- 5608PRO003T14	204141	1 500,00	1,59
Total			1 500,00	1,59

Nom de la commune (1) : VRIANGE				
Numéro de SIREN (2) : 213905847				
Population de la commune : 165				
Intitulé de la subvention	Objet	Article (3)	Montant en €	Montant en €/hab
2022-00027570	Comne de Vriange - création concertée d'une aire de jeux	204142	15 540,00	94,18
Total			15 540,00	94,18

Nom de la commune (1) : ARESCHES				
Numéro de SIREN (2) : 213905862				
Population de la commune : 30				
Intitulé de la subvention	Objet	Article (3)	Montant en €	Montant en €/hab
2022-00029502	MISE A NIVEAU NUM - COMMUNE D'ARESCHES -TO-5608PRO003T201	204141	1 500,00	50,00
Total			1 500,00	50,00

Nom de la commune (1) : ALLIGNY EN MORVAN				
Numéro de SIREN (2) : 215800038				
Population de la commune : 614				
Intitulé de la subvention	Objet	Article (3)	Montant en €	Montant en €/hab
2022-00039471	TN-BONUM-000266-MISE A NIVEAU NUM - COMMUNE D'ALLIGNY EN MORVAN - 5608PRO003T282	204141	1 000,00	1,63
2022-00022086	ADT-HABAM-000055-0-Création de la Maison des Générations	204142	78 486,18	127,83

Total	79 486,18	129,46
--------------	------------------	---------------

Nom de la commune (1) : ALLUY

Numéro de SIREN (2) : 215800046

Population de la commune : 386

Intitulé de la subvention	Objet	Article (3)	Montant en €	Montant en €/hab
2022-00020492	MISE A NIVEAU NUM - COMMUNE D'ALLUY	204141	1 500,00	3,89
2022-00034015	2-PSO-PAT-RELI-103-ALLUY-58-église St Pierre St Paul-CP 22 11 19	204142	407,70	1,06
Total			1 907,70	4,95

Nom de la commune (1) : ARLEUF

Numéro de SIREN (2) : 215800103

Population de la commune : 695

Intitulé de la subvention	Objet	Article (3)	Montant en €	Montant en €/hab
2022-00016551	UT 58 - ACOMPTE 2 - TRIMESTRE 2 ET 3 - 2021-2022 - REGIE ARLEUF	65734	5 906,12	8,50
2022-00046277	UT 58 - ACOMPTE 1 - TRIMESTRE 1 - 2022-2023- REGIE ARLEUF	65734	3 906,52	5,62
Total			9 812,64	14,12

Nom de la commune (1) : BAZOLLES

Numéro de SIREN (2) : 215800244

Population de la commune : 291

Intitulé de la subvention	Objet	Article (3)	Montant en €	Montant en €/hab
2022-00026212	MISE A NIVEAU NUM - COMMUNE DE BAZOLLES	204141	1 000,00	3,44
2022-00005570	PAT-RELI-187-Bazolles-58-rest église St S-CP 28 01 22	204142	14 154,00	48,64
Total			15 154,00	52,08

Nom de la commune (1) : BEAUMONT LA FERRIERE

Numéro de SIREN (2) : 215800277

Population de la commune : 124

Intitulé de la subvention	Objet	Article (3)	Montant en €	Montant en €/hab
2022-00028842	2020- Beaumont la Ferrière - Création d'une salle culturelle	204142	21 000,00	169,35
Total			21 000,00	169,35

Nom de la commune (1) : BICHES

Numéro de SIREN (2) : 215800301

Population de la commune : 295

Intitulé de la subvention	Objet	Article (3)	Montant en €	Montant en €/hab
2022-00015984	Aménagements d'espaces publics en centre bourg CNE BICHES 58	204142	3 256,60	11,04

Total	3 256,60	11,04
--------------	-----------------	--------------

Nom de la commune (1) : BILLY CHEVANNES

Numéro de SIREN (2) : 215800319

Population de la commune : 302

Intitulé de la subvention	Objet	Article (3)	Montant en €	Montant en €/hab
2022-00002650	2018 AP AAP Bocage Commune Billy-Chevannes	204142	518,26	1,72
Total			518,26	1,72

Nom de la commune (1) : BILLY SUR OISY

Numéro de SIREN (2) : 215800327

Population de la commune : 367

Intitulé de la subvention	Objet	Article (3)	Montant en €	Montant en €/hab
2022-00013326	Cmne billy sur oisy - 2020 - maintenir et developper le der	65734	3 840,00	10,46
Total			3 840,00	10,46

Nom de la commune (1) : BRASSY

Numéro de SIREN (2) : 215800376

Population de la commune : 628

Intitulé de la subvention	Objet	Article (3)	Montant en €	Montant en €/hab
2022-00044195	MISE A NIVEAU NUM- COMMUNE DE BRASSY -TO - 5608PRO003T80	204141	2 000,00	3,18
Total			2 000,00	3,18

Nom de la commune (1) : BULCY

Numéro de SIREN (2) : 215800426

Population de la commune : 138

Intitulé de la subvention	Objet	Article (3)	Montant en €	Montant en €/hab
2022-00051869	TN-BONUM-000304-MISE A NIVEAU NUM - COMMUNE DE BULCY - TO - 5608PRO003T312	204141	500,00	3,62
Total			500,00	3,62

Nom de la commune (1) : CERCY LA TOUR

Numéro de SIREN (2) : 215800467

Population de la commune : 1 738

Intitulé de la subvention	Objet	Article (3)	Montant en €	Montant en €/hab
2022-00005991	Cne Cercy la Tour amgt salle d'exposition	204142	7 494,50	4,31
2022-00012969	Cne Cercy La Tour amgt aire de service fluvestre	204142	10 590,72	6,09
Total			18 085,22	10,40

Nom de la commune (1) : CERVON				
Numéro de SIREN (2) : 215800475				
Population de la commune : 677				
Intitulé de la subvention	Objet	Article (3)	Montant en €	Montant en €/hab
2022-00044836	TN-BONUM-000112-MISE A NIVEAU NUM - COMMUNE DE CERVON - TO - 5608PRO003T137	204141	1 500,00	2,22
Total			1 500,00	2,22

Nom de la commune (1) : CHALLUY				
Numéro de SIREN (2) : 215800517				
Population de la commune : 1 659				
Intitulé de la subvention	Objet	Article (3)	Montant en €	Montant en €/hab
2022-00009528	VA-CIVIQ-77-CHALLUY APPUI AU SERVICE CIVIQUE	65734	1 261,00	0,76
Total			1 261,00	0,76

Nom de la commune (1) : LA CHAPELLE ST ANDRE				
Numéro de SIREN (2) : 215800582				
Population de la commune : 305				
Intitulé de la subvention	Objet	Article (3)	Montant en €	Montant en €/hab
2022-00028810	FB-ILOTS-000012-0-Mise en place d'îlots d'avenir en forêt...	204142	4 372,00	14,33
Total			4 372,00	14,33

Nom de la commune (1) : LA CHARITE SUR LOIRE				
Numéro de SIREN (2) : 215800590				
Population de la commune : 4 799				
Intitulé de la subvention	Objet	Article (3)	Montant en €	Montant en €/hab
2022-00024447	Projet de rehabilitation et de modernisation du ba	204142	28 146,62	5,87
2022-00024578	ADTLOC1820-000285-0-Création local accueil des touristes ...	204142	60 000,00	12,50
2022-00025267	ADT-BC-000177-0-REHABILITATION DU GITE PELERIN DANS LE SI...	204142	10 777,64	2,25
2022-00035681	ADTLOC1820-000286-0-Création chemin de découverte paysagère	204142	46 865,00	9,77
2022-00041183	ADT-BC-000086-0-Aménagement urbain de la rue des écoles	204142	70 746,08	14,74
2022-00044185	ADT-BC-000144-0-Aménagement urbain de la rue Auger	204142	61 840,00	12,89
2022-00044204	ADT-BC-000199-0-Aménagement du chemin de halage quai Foch	204142	14 789,10	3,08
2022-00053324	ADT-BC-000198-0-requalif aire stationnement ile Faubourg	204142	7 720,00	1,61
2022-00053581	ADT-BC-000123-0-requalification signalétique	204142	10 280,00	2,14
2022-00055454	ADTLOC1820-000311-0-Confortement et sécurisation des berg...	204142	31 167,00	6,49
2022-00031795	ENV-FDS22-000180-0-2022 Subvention festival solutions eco...	65734	500,00	0,10
Total			342 831,44	71,44

Nom de la commune (1) : CHATEAU CHINON				
Numéro de SIREN (2) : 215800624				
Population de la commune : 2 316				
Intitulé de la subvention	Objet	Article (3)	Montant en €	Montant en €/hab
2022-00026376	CMNE CHATEAU CHINON - CREATION D'UNE AIRE DE CAMPING CARS	204142	19 108,98	8,25
Total			19 108,98	8,25

Nom de la commune (1) : CHATEAU CHINON				
Numéro de SIREN (2) : 215800632				
Population de la commune : 556				
Intitulé de la subvention	Objet	Article (3)	Montant en €	Montant en €/hab
2022-00032831	MISE A NIVEAU NUM-COM DE CHÂTEAU-CHINON CAMPAGNE -TO - 5608PRO003T366	204141	500,00	0,90
Total			500,00	0,90

Nom de la commune (1) : CHATILLON EN BAZOIS				
Numéro de SIREN (2) : 215800657				
Population de la commune : 921				
Intitulé de la subvention	Objet	Article (3)	Montant en €	Montant en €/hab
2022-00017548	ADTLOC-RTT-000032-0-CREATION D'UN CHEMIN PARTAGE PIETON-VELO	204142	28 332,30	30,76
Total			28 332,30	30,76

Nom de la commune (1) : CHAULGNES				
Numéro de SIREN (2) : 215800673				
Population de la commune : 1 526				
Intitulé de la subvention	Objet	Article (3)	Montant en €	Montant en €/hab
2022-00016545	UT 58 - ACOMPTE 2 - TRIMESTRES 2 ET 3 2021/2022 - TS - REGIE DE CHAULGNES	65734	9 799,68	6,42
2022-00046000	UT 58 - ACOMPTE 1 -TRIMESTRE 1 2022/2023 - TS -REGIE DE CHAULGNES	65734	6 793,54	4,45
Total			16 593,22	10,87

Nom de la commune (1) : CHIDDES				
Numéro de SIREN (2) : 215800749				
Population de la commune : 344				
Intitulé de la subvention	Objet	Article (3)	Montant en €	Montant en €/hab
2022-00042832	TN-BONUM-000106-MISE A NIVEAU NUM - COMMUNE DE CHIDDES - TO-5608PRO003T74	204141	1 000,00	2,91
Total			1 000,00	2,91

Nom de la commune (1) : CLAMECY

Numéro de SIREN (2) : 215800798

Population de la commune : 3 773

Intitulé de la subvention	Objet	Article (3)	Montant en €	Montant en €/hab
2022-00008552	2020-03-005888 MDT21/15186 Sub solde Ville Clamecy rénovation gymnase Colas	204142	25 514,46	6,76
2022-00001019	totalité FEST-LIVRE-68-5e édition Festival Résistance	65734	2 500,00	0,66
2022-00006459	CULT-CPTPU-000154-COMMUNE DE CLAMECY Des mots sur l'écran 21	65734	4 000,00	1,06
2022-00008798	UT 58 - TS - régie 2021	65734	7 904,66	2,10
2022-00016542	UT 58 - ACOMPTE 2 - TRIMESTRE 2 ET 3 2021/2022 - TS - REGIE CLAMECY	65734	13 095,78	3,47
2022-00030102	1acpte programmation culturelle Arts de la rue avec la Transverse Idylle 2022	65734	24 000,00	6,36
2022-00036912	Clamecy totalité FEST-LIVRE-96-Festival Résistance 2020	65734	2 500,00	0,66
2022-00046010	UT 58 - ACOMPTE 1 - TRIMESTRE 1 - 2022/2023 -TS- REGIE DE CLAMECY	65734	8 976,00	2,38
Total			88 490,90	23,45

Nom de la commune (1) : CORANCY

Numéro de SIREN (2) : 215800822

Population de la commune : 289

Intitulé de la subvention	Objet	Article (3)	Montant en €	Montant en €/hab
2022-00025277	ADT-PNR-000411-0-demande de subvention dans le cadre de l...	204141	1 855,00	6,42
Total			1 855,00	6,42

Nom de la commune (1) : COSNE COURS SUR LOIRE

Numéro de SIREN (2) : 215800863

Population de la commune : 9 827

Intitulé de la subvention	Objet	Article (3)	Montant en €	Montant en €/hab
2022-00004514	ADT-RENOV-000063-0-2020 Residentialisation 72 logements	204142	28 522,00	2,90
2022-00043375	Résidence Binot - Quartier Saint Laurent	204142	21 341,25	2,17
Total			49 863,25	5,07

Nom de la commune (1) : COULANGES LES NEVERS

Numéro de SIREN (2) : 215800889

Population de la commune : 3 811

Intitulé de la subvention	Objet	Article (3)	Montant en €	Montant en €/hab
2022-00003732	ADT-QDBFC-000001-0-Création d'un éco lotissement au lieu ...	204142	41 427,60	10,87
2022-00052793	ADTLOC1820-000349-0-2021-equipement scenique de la salle ...	204142	14 000,00	3,67
2022-00053075	ADTLOC-RTT-000058-0-Projet de rénovation et de modernisat...	204142	105 000,00	27,55
2022-00053090	ADT-HABAM-000230-0-Résidentialisation du square Pierre Me...	204142	5 014,20	1,32
2022-00054036	ADT-HABAM-000214-0-Revitalisation du centre bourg de Coul...	204142	72 000,00	18,89
Total			237 441,80	62,30

Nom de la commune (1) : CRUX LA VILLE				
Numéro de SIREN (2) : 215800921				
Population de la commune : 404				
Intitulé de la subvention	Objet	Article (3)	Montant en €	Montant en €/hab
2022-00036029	ENV-O-REAU-000006-0-AP-2021-PAIR-CP2409-T2090-CMNE CRUX LA V	204142	552,80	1,37
2022-00043600	ENV-O-REAU-000006-0-AP-2021-PAIR-CP2409-T2090-CMNE CRUX LA V	204142	2 211,20	5,47
Total			2 764,00	6,84

Nom de la commune (1) : CUNCY LES VARZY				
Numéro de SIREN (2) : 215800939				
Population de la commune : 129				
Intitulé de la subvention	Objet	Article (3)	Montant en €	Montant en €/hab
2022-00009465	PAT-RELI-110-CUNCY LES V-58-Eglise St Martin T2-CP 19 11 21	204142	17 231,90	133,58
Total			17 231,90	133,58

Nom de la commune (1) : DAMPIERRE SOUS BOUHY				
Numéro de SIREN (2) : 215800947				
Population de la commune : 452				
Intitulé de la subvention	Objet	Article (3)	Montant en €	Montant en €/hab
2022-00040159	PAT-RELI-93-Restoration vitraux église classée- CP 27 9 19	204142	5 334,10	11,80
Total			5 334,10	11,80

Nom de la commune (1) : DECIZE				
Numéro de SIREN (2) : 215800954				
Population de la commune : 5 408				
Intitulé de la subvention	Objet	Article (3)	Montant en €	Montant en €/hab
2022-00001410	ADT-BC-000197-0-AMENAGEMENT DES RUE DU CENTRE VILLE	204142	20 692,00	3,83
2022-00009841	ADT-HABAM-000233-0-Aménagement des abords des Résidences ...	204142	11 350,00	2,10
2022-00053403	DECIZE-Sécuris° place du 8 mai 45	204142	12 623,33	2,33
Total			44 665,33	8,26

Nom de la commune (1) : DIENNES AUBIGNY				
Numéro de SIREN (2) : 215800970				
Population de la commune : 93				
Intitulé de la subvention	Objet	Article (3)	Montant en €	Montant en €/hab
2022-00042291	AVANCE cmne Diennes-aubigny - 2022 - Valorisation des espaces extérieurs	204142	11 823,00	127,13
Total			11 823,00	127,13

Nom de la commune (1) : DONZY

Numéro de SIREN (2) : 215801028

Population de la commune : 1 602

Intitulé de la subvention	Objet	Article (3)	Montant en €	Montant en €/hab
2022-00002092	2017 AP Donzy actions contrat ENOR	204142	10 110,00	6,31
2022-00015094	Réhab de 2 bâtiments communaux, afin de créer des logements	204142	85 000,00	53,06
2022-00023428	Réhab 3 lgts 2-4 rue Frapier St Martin - Donzy	204142	7 195,52	4,49
2022-00043713	AEP Rue Frapier St Martin - Donzy	204142	1 980,38	1,24
2022-00046174	Réhabilitation de bâtiments communaux SOLDE	204142	34 275,68	21,40
Total			138 561,58	86,50

Nom de la commune (1) : DORNES

Numéro de SIREN (2) : 215801044

Population de la commune : 1 490

Intitulé de la subvention	Objet	Article (3)	Montant en €	Montant en €/hab
2022-00051049	DORNES Effilogis phase Etude solde	204141	6 218,00	4,17
2022-00017073	Commune de Dornes_école maternelle TX Acompte 1	204142	44 486,41	29,86
Total			50 704,41	34,03

Nom de la commune (1) : DUN LES PLACES

Numéro de SIREN (2) : 215801069

Population de la commune : 357

Intitulé de la subvention	Objet	Article (3)	Montant en €	Montant en €/hab
2022-00045113	PAT-RELI-173-DUN LES P-58-Eglise Ste Amélie-CP 23 07 21	204142	7 300,16	20,45
Total			7 300,16	20,45

Nom de la commune (1) : LA FERMETE

Numéro de SIREN (2) : 215801127

Population de la commune : 639

Intitulé de la subvention	Objet	Article (3)	Montant en €	Montant en €/hab
2022-00043047	SP-EQUI-558 LA FERMETE TERRAIN MULTISPORTS AC1	204142	4 247,00	6,65
2022-00055633	SP-EQUI-558-LA FERMETE TERRAIN MULTISPORTS SOLDE	204142	1 062,00	1,66
Total			5 309,00	8,31

Nom de la commune (1) : FOURCHAMBAULT

Numéro de SIREN (2) : 215801176

Population de la commune : 4 178

Intitulé de la subvention	Objet	Article (3)	Montant en €	Montant en €/hab
2022-00019384	ADT-HABAM-000225-0-Aménagement de sécurité et des espaces...	204142	36 120,00	8,65
2022-00039977	Fourchambault totalité -Festival "Tant de paroles"	65734	3 000,00	0,72
Total			39 120,00	9,37

Nom de la commune (1) : GARCHY

Numéro de SIREN (2) : 215801226

Population de la commune : 433

Intitulé de la subvention	Objet	Article (3)	Montant en €	Montant en €/hab
2022-00026516	MISE A NIVEAU NUM - COMMUNE DE GARCHY	204141	2 500,00	5,77
Total			2 500,00	5,77

Nom de la commune (1) : GERMIGNY SUR LOIRE

Numéro de SIREN (2) : 215801242

Population de la commune : 778

Intitulé de la subvention	Objet	Article (3)	Montant en €	Montant en €/hab
2022-00048015	SP-EQUI-488-GERMIGNY S LOIRE TERRAIN MULTISPORTS	204142	2 465,00	3,17
Total			2 465,00	3,17

Nom de la commune (1) : GIRY

Numéro de SIREN (2) : 215801275

Population de la commune : 191

Intitulé de la subvention	Objet	Article (3)	Montant en €	Montant en €/hab
2022-00034211	FB-ILOTS-000038-0-Mise en place d'îlots d'avenir en forêt...	204142	1 883,50	9,86
Total			1 883,50	9,86

Nom de la commune (1) : GUERIGNY

Numéro de SIREN (2) : 215801317

Population de la commune : 2 550

Intitulé de la subvention	Objet	Article (3)	Montant en €	Montant en €/hab
2022-00019161	ADTLOC1820-000189-0- réhabilitation bâtiment typique	204142	20 607,80	8,08
2022-00032728	VA-CIVIQ-102 GUERIGNY APPUI AU SERVICE CIVIQUE	65734	1 261,00	0,49
Total			21 868,80	8,57

Nom de la commune (1) : IMPHY

Numéro de SIREN (2) : 215801341

Population de la commune : 3 240

Intitulé de la subvention	Objet	Article (3)	Montant en €	Montant en €/hab
2022-00042430	AVANCE - com IMPHY - 2021 -Réinventons	204142	1 500,00	0,46
Total			1 500,00	0,46

Nom de la commune (1) : LIVRY

Numéro de SIREN (2) : 215801440

Population de la commune : 704

Intitulé de la subvention	Objet	Article (3)	Montant en €	Montant en €/hab
2022-00039976	création d'une épicerie automatique de producteurs et d'une boulangerie	204142	74 415,00	105,70
Total			74 415,00	105,70

Nom de la commune (1) : LORMES

Numéro de SIREN (2) : 215801457

Population de la commune : 1 302

Intitulé de la subvention	Objet	Article (3)	Montant en €	Montant en €/hab
2022-00029657	AMENAGEMENT ET EQUIP NUM - COM DE LORMES - TO-5608PRO003T77	204141	765,00	0,59
2022-00032095	MODERNISATION DE LA GESTION RELATION USAGER - COM DE LORMES - AV -5608PRO003T382	204141	3 328,20	2,56
2022-00024788	ADT-HABAM-000153-0-Ensemble immobilier rue Paul Barreau -...	204142	4 248,00	3,26
2022-00037559	ADTLOC1820-000279-0-Création prêt à l emploi économique	204142	30 000,00	23,04
2022-00043281	cmne lormes - fonctionnement navette hippomobile pour les ma	65734	8 000,00	6,14
Total			46 341,20	35,59

Nom de la commune (1) : LUCENAY LES AIX

Numéro de SIREN (2) : 215801465

Population de la commune : 997

Intitulé de la subvention	Objet	Article (3)	Montant en €	Montant en €/hab
2022-00041351	Lucenay les Aix-étude plan dévpt revitalis° centre bourg	204141	8 972,40	9,00
Total			8 972,40	9,00

Nom de la commune (1) : LUZY

Numéro de SIREN (2) : 215801499

Population de la commune : 2 026

Intitulé de la subvention	Objet	Article (3)	Montant en €	Montant en €/hab
2022-00015003	Cne de Luzy amgt cours Gambetta	204142	24 789,00	12,24
2022-00042713	ADT-HABAM-000215-0-Aménagement des abords du marché couve...	204142	15 000,00	7,40
2022-00044942	ADT-BC-000193-0-2021-Amenagt Quartier Republique Luzy 58	204142	70 708,00	34,90
2022-00052138		204142	153 898,85	75,96

	CREATION TIERS LIEU NOTRE MOULIN - CMNE LUZY- AC2- 5608PRO004T03- PJ: PIECES INIT+EXE			
Total			264 395,85	130,50

Nom de la commune (1) : MAGNY COURS

Numéro de SIREN (2) : 215801523

Population de la commune : 1 422

Intitulé de la subvention	Objet	Article (3)	Montant en €	Montant en €/hab
2022-00025394	Commune de Magny-Cours_Réhabilitation groupe scolaire_étude AC1	204141	17 183,37	12,08
2022-00026904	Commune de Magny-Cours_Extension groupe scolaire_études ACOMPTE 1	204141	24 000,00	16,88
Total			41 183,37	28,96

Nom de la commune (1) : MARZY

Numéro de SIREN (2) : 215801606

Population de la commune : 3 925

Intitulé de la subvention	Objet	Article (3)	Montant en €	Montant en €/hab
2022-00044591	PAT-RELI-161-Marzy-58-eglise T1-CP 30 09 22	204142	15 000,00	3,82
2022-00048275	2-AV2-PAT-RELI-161-Marzy-58-eglise T1-CP 30 09 22	204142	25 000,00	6,37
Total			40 000,00	10,19

Nom de la commune (1) : MENOUE

Numéro de SIREN (2) : 215801630

Population de la commune : 188

Intitulé de la subvention	Objet	Article (3)	Montant en €	Montant en €/hab
2022-00029332	FB-ILOTS-000037-0-Mise en place d'îlots d'avenir en forêt...	204141	5 195,50	27,64
2022-00002929	PAT-RELI-151-Menou-58-Rest chapelle-CP 05 02 21	204142	17 152,84	91,24
Total			22 348,34	118,88

Nom de la commune (1) : MONTIGNY AUX AMOGNES

Numéro de SIREN (2) : 215801762

Population de la commune : 657

Intitulé de la subvention	Objet	Article (3)	Montant en €	Montant en €/hab
2022-00014955	PAT-RELI-84-Eglise Saint-Louis de Montigny aux Amognes	204142	4 332,80	6,59
Total			4 332,80	6,59

Nom de la commune (1) : MONSAUCHE LES SETTONS

Numéro de SIREN (2) : 215801804

Population de la commune : 516

Intitulé de la subvention	Objet	Article (3)	Montant en €	Montant en €/hab
2022-00013305	aménagement jardin partagé	204142	10 110,00	19,59
Total			10 110,00	19,59

Nom de la commune (1) : MOUX EN MORVAN

Numéro de SIREN (2) : 215801853

Population de la commune : 533

Intitulé de la subvention	Objet	Article (3)	Montant en €	Montant en €/hab
2022-00039879	2020-cc Moux en Morvan - amgt participatif de la place du vi	204142	50 000,00	93,81
Total			50 000,00	93,81

Nom de la commune (1) : MYENNES

Numéro de SIREN (2) : 215801879

Population de la commune : 524

Intitulé de la subvention	Objet	Article (3)	Montant en €	Montant en €/hab
2022-00041546	Commune de Myennes_Rénovation de la salle des fêtes_ETUDES	204141	1 182,00	2,26
Total			1 182,00	2,26

Nom de la commune (1) : NEVERS

Numéro de SIREN (2) : 215801945

Population de la commune : 34 069

Intitulé de la subvention	Objet	Article (3)	Montant en €	Montant en €/hab
2022-00021170	ADTLOC-RTT-000035-0-LES MARCHES DE NEVERS ECO RESPONSABLE...	204141	4 200,00	0,12
2022-00027111	ADT-RENOV-000047-0-Réhabilitation de la piscine des Bords...	204141	12 486,22	0,37
2022-00053541	GESTION INNOVANTE DE LA VOIRIE- CMNE NEVERS-AV-5600AAO054T174-PJ:PIECES INIT + JUSTIF	204141	2 112,20	0,06
2022-00019877	2-SO-PAT-MEDIA-29-NEVERS58-Creation CIAP-CP 24/5/19	204142	5 000,00	0,15
2022-00023430	2020-ADTLOC1820-000084-0-amenagement cyclables a Nevers phas	204142	13 723,86	0,40
2022-00023990	ADTLOC-RTT-000077-0-Création d'une cour fertile dans l'éc...	204142	3 792,30	0,11
2022-00056072	OS 5.3 Amén. Av. Bérégovoy - 1	2045	281 996,00	8,28
2022-00055059	CP 25/11/2022-Dotations spécifiques installations sportives	65734	19 068,00	0,56
Total			342 378,58	10,05

Nom de la commune (1) : NUARS

Numéro de SIREN (2) : 215801978

Population de la commune : 160

Intitulé de la subvention	Objet	Article (3)	Montant en €	Montant en €/hab
2022-00022769	ADT-HABAM-000079-0-2021 Acquisition bât et rehab 1 logemn...	204142	10 287,73	64,30

Total	10 287,73	64,30
--------------	------------------	--------------

Nom de la commune (1) : OUDAN

Numéro de SIREN (2) : 215802018

Population de la commune : 146

Intitulé de la subvention	Objet	Article (3)	Montant en €	Montant en €/hab
2022-00032116	FB-ILOTS-000011-0-Mise en place d'îlots d'avenir en forêt...	204142	4 372,00	29,95
Total			4 372,00	29,95

Nom de la commune (1) : OUROUX EN MORVAN

Numéro de SIREN (2) : 215802059

Population de la commune : 607

Intitulé de la subvention	Objet	Article (3)	Montant en €	Montant en €/hab
2022-00016554	UT 58 - ACOMPTE 2 - T2 et T3 2021/2022 - TS - REGIE OUROUX	65734	6 482,08	10,68
2022-00047332	UT 58 - ACOMPTE 2 - TRIMESTRE1 - COMMUNE D'OUROUX EN MORVAN	65734	4 518,78	7,44
Total			11 000,86	18,12

Nom de la commune (1) : PARIGNY LES VAUX

Numéro de SIREN (2) : 215802075

Population de la commune : 1 002

Intitulé de la subvention	Objet	Article (3)	Montant en €	Montant en €/hab
2022-00054396	PAT-RELI-000182-0-Travaux de mise hors d'eau et assainiss...	204142	6 359,20	6,35
Total			6 359,20	6,35

Nom de la commune (1) : PLANCHEZ

Numéro de SIREN (2) : 215802109

Population de la commune : 305

Intitulé de la subvention	Objet	Article (3)	Montant en €	Montant en €/hab
2022-00022228	ENV-O-REAU-000004-0-AP-2021-PAIR-CP2409-T68471-CMNE PLANCHEZ	204141	5 816,00	19,07
Total			5 816,00	19,07

Nom de la commune (1) : POUQUES LES EAUX

Numéro de SIREN (2) : 215802141

Population de la commune : 2 406

Intitulé de la subvention	Objet	Article (3)	Montant en €	Montant en €/hab
2022-00024601	Création d'un centre aquatique - 2	204142	104 919,57	43,61
2022-00045775	COMMUNE POUQUES LES EAUX -Développement et requalification du campi...	204142	8 685,80	3,61

Total	113 605,37	47,22
--------------	-------------------	--------------

Nom de la commune (1) : ROUY

Numéro de SIREN (2) : 215802232

Population de la commune : 638

Intitulé de la subvention	Objet	Article (3)	Montant en €	Montant en €/hab
2022-00042458	AVANCE ROUY 2021 Sécurisation du centre bourg avec mobilité non pol	204142	6 600,00	10,34
Total			6 600,00	10,34

Nom de la commune (1) : ST ANDELAIN

Numéro de SIREN (2) : 215802281

Population de la commune : 584

Intitulé de la subvention	Objet	Article (3)	Montant en €	Montant en €/hab
2022-00047707	Commune de Saint-Andelain_Réno énergétique de l'école_études SOLDE	204141	2 890,48	4,95
2022-00013347	réhabilitation multiservices café	204142	4 650,00	7,96
2022-00041316	réhabilitation multiservices café	204142	10 850,00	18,58
Total			18 390,48	31,49

Nom de la commune (1) : ST ANDRE EN MORVAN

Numéro de SIREN (2) : 215802299

Population de la commune : 316

Intitulé de la subvention	Objet	Article (3)	Montant en €	Montant en €/hab
2022-00043316	TN-BONUM-000101-MISE A NIVEAU NUM - COM DE SAINT-ANDRE EN MORVAN - TO - 5608PRO003T422	204141	314,00	0,99
Total			314,00	0,99

Nom de la commune (1) : ST BENIN D AZY

Numéro de SIREN (2) : 215802323

Population de la commune : 1 285

Intitulé de la subvention	Objet	Article (3)	Montant en €	Montant en €/hab
2022-00015114	Cne de St Bénin d'Azy cellule ciale en centre bourg	204142	7 617,50	5,93
2022-00044107	Preservation d une cellule commerciale en centre b	204142	10 638,40	8,28
Total			18 255,90	14,21

Nom de la commune (1) : ST LEGER DES VIGNES

Numéro de SIREN (2) : 215802505

Population de la commune : 1 909

Intitulé de la subvention	Objet	Article (3)	Montant en €	Montant en €/hab
---------------------------	-------	-------------	--------------	------------------

2022-00003655	Aménagement paysager et urbain	204142	4 410,00	2,31
Total			4 410,00	2,31

Nom de la commune (1) : ST MARTIN D HEUILLE

Numéro de SIREN (2) : 215802547

Population de la commune : 583

Intitulé de la subvention	Objet	Article (3)	Montant en €	Montant en €/hab
2022-00006608	2017-7443CPBO005S02115 : Gestion des cimetières sans pe	204142	61,26	0,11
2022-00034427	St Martin d'Heuille - Espaces nouveaux, centre bourg	204142	15 000,00	25,73
Total			15 061,26	25,84

Nom de la commune (1) : ST PIERRE LE MOUTIER

Numéro de SIREN (2) : 215802646

Population de la commune : 1 905

Intitulé de la subvention	Objet	Article (3)	Montant en €	Montant en €/hab
2022-00008978	ADTLOC1820-000153-0-création de nouvelles cellules commer...	204142	8 243,00	4,33
2022-00008982	ADT-QDBFC-000002-0-Aménagement du nouveau quartier des Pr...	204142	29 711,70	15,60
2022-00034727	PAT-RELI-134-St Pierre le Moûtier-58- CP 25 09 20	204142	16 603,40	8,72
2022-00048988	ADTLOC1820-000153-0-création de nouvelles cellules commer...	204142	30 685,35	16,11
2022-00053079	ADTLOC1820-000270-0-Rénovation des places publiques et cr...	204142	179 745,21	94,35
2022-00053401	ADT-QDBFC-000002-0-Aménagement du nouveau quartier des Pr...	204142	143 178,84	75,16
Total			408 167,50	214,27

Nom de la commune (1) : ST REVERIEN

Numéro de SIREN (2) : 215802661

Population de la commune : 155

Intitulé de la subvention	Objet	Article (3)	Montant en €	Montant en €/hab
2022-00020438	MISE A NIVEAU NUM - COMMUNE DE SAINT-REVERIEN	204141	1 500,00	9,68
Total			1 500,00	9,68

Nom de la commune (1) : ST SAULGE

Numéro de SIREN (2) : 215802679

Population de la commune : 804

Intitulé de la subvention	Objet	Article (3)	Montant en €	Montant en €/hab
2022-00045576	TN-BONUM-000210-AMENAGEMENT ET EQUIPEMENT NUM - COM DE SAINT-SAULGE - PSO - 5608PRO003T209	204141	1 878,46	2,34
2022-00023458	SP-EQUI-168-ST SAULGE TERRAIN MULTISPORTS	204142	6 806,00	8,47
2022-00052707	ADT-HABAM-000172-0-Création d'un jardin connecté en rempl...	204142	5 398,00	6,71

Total	14 082,46	17,52
--------------	------------------	--------------

Nom de la commune (1) : ST VERAIN

Numéro de SIREN (2) : 215802703

Population de la commune : 357

Intitulé de la subvention	Objet	Article (3)	Montant en €	Montant en €/hab
2022-00005577	PAT-RELI-179-St Verain-58-rest Eglise St Blaise-CP 28 01 22	204142	4 321,50	12,11
Total			4 321,50	12,11

Nom de la commune (1) : SAVIGNY POIL FOL

Numéro de SIREN (2) : 215802745

Population de la commune : 118

Intitulé de la subvention	Objet	Article (3)	Montant en €	Montant en €/hab
2022-00044431	SAVIGNY POIL FOL ETUDE SOLDE	204141	1 518,00	12,86
2022-00017074	SAVIGNY POIL FOL TVX AVANCE 30%	204142	2 400,00	20,34
2022-00036405	74614 - Réalisation d'une chaufferie aux granulés bois	204142	15 470,81	131,11
Total			19 388,81	164,31

Nom de la commune (1) : SOUGY SUR LOIRE

Numéro de SIREN (2) : 215802802

Population de la commune : 614

Intitulé de la subvention	Objet	Article (3)	Montant en €	Montant en €/hab
2022-00047930	SP-EQUI-547-SOUGY S LOIRE CREATION ESPACE SANTE	204142	11 591,00	18,88
Total			11 591,00	18,88

Nom de la commune (1) : TACONNAY

Numéro de SIREN (2) : 215802836

Population de la commune : 76

Intitulé de la subvention	Objet	Article (3)	Montant en €	Montant en €/hab
2022-00019127	MISE A NIVEAU NUMERIQUE - COMMUNE DE TACONNAY	204141	1 000,00	13,16
Total			1 000,00	13,16

Nom de la commune (1) : TRACY SUR LOIRE

Numéro de SIREN (2) : 215802950

Population de la commune : 1 001

Intitulé de la subvention	Objet	Article (3)	Montant en €	Montant en €/hab
2022-00017608	ADT-MSP-000019-0-creation d une antenne msp a cosne	204142	15 544,64	15,53

Total	15 544,64	15,53
--------------	------------------	--------------

Nom de la commune (1) : VARENNES VAUZELLES

Numéro de SIREN (2) : 215803032

Population de la commune : 9 378

Intitulé de la subvention	Objet	Article (3)	Montant en €	Montant en €/hab
2022-00043924	CULT-AMGT-000091-0-aide à l'achat de matériel son	204141	2 646,00	0,28
2022-00052261	ADTLOC1820-000157-0-Réhabilitation du gymnase Auguste Del...	204142	113 290,31	12,08
2022-00001477	SV-SCINT-000098-0-Aide au projet de diffusion culturelle ...	65734	7 309,30	0,78
2022-00033136	SV-SCINT-000098-0-Aide diffusion culturelle/Mdt 2022-2833	65734	1 090,70	0,12
2022-00045708	ADT-CS-000898-0-Soutien au projet "Tous à la roulotte !" ...	65734	4 000,00	0,43
Total			128 336,31	13,69

Nom de la commune (1) : VARZY

Numéro de SIREN (2) : 215803040

Population de la commune : 1 303

Intitulé de la subvention	Objet	Article (3)	Montant en €	Montant en €/hab
2022-00049622	UT58 - SUBVENTIONS ELEVES INTERNES - 2021-2022	65734	4 298,40	3,30
Total			4 298,40	3,30

Nom de la commune (1) : ABONCOURT GESINCOURT

Numéro de SIREN (2) : 217000025

Population de la commune : 216

Intitulé de la subvention	Objet	Article (3)	Montant en €	Montant en €/hab
2022-00041061	FC0024370-31041 Chauffage du presbytère	2045	11 807,58	54,66
Total			11 807,58	54,66

Nom de la commune (1) : AMANCE

Numéro de SIREN (2) : 217000124

Population de la commune : 667

Intitulé de la subvention	Objet	Article (3)	Montant en €	Montant en €/hab
2022-00013244	1ER MDT 43784/21 ADT-BC-000166-0-Opération de requalification des places d...	204142	54 115,66	81,13
2022-00036997	1162 - Réalisation d'une chaufferie biomasse centralisée	204142	9 015,40	13,52
2022-00036998	1162 - Réalisation d'un réseau de chaleur à Amance	204142	3 553,00	5,33
Total			66 684,06	99,98

Nom de la commune (1) : ANJEUX

Numéro de SIREN (2) : 217000231

Population de la commune : 146				
Intitulé de la subvention	Objet	Article (3)	Montant en €	Montant en €/hab
2022-00054567	ANJEUX-70-PAT RELI 229-CP 25 11 22	204142	33 543,20	229,75
Total			33 543,20	229,75

Nom de la commune (1) : AUTET Numéro de SIREN (2) : 217000371 Population de la commune : 279				
Intitulé de la subvention	Objet	Article (3)	Montant en €	Montant en €/hab
2022-00028438	N-BONUM-000263-MISE A NIVEAU NUM - COMMUNE D' AUTEY - PSO -5608PRO003T271	204141	757,82	2,72
Total			757,82	2,72

Nom de la commune (1) : AUXON LES VESOUL Numéro de SIREN (2) : 217000447 Population de la commune : 420				
Intitulé de la subvention	Objet	Article (3)	Montant en €	Montant en €/hab
2022-00006265	2017 AP APP Vergers de sauvegarde commune Auxon-lès-Vesoul	204142	2 448,32	5,83
Total			2 448,32	5,83

Nom de la commune (1) : BATTRANS Numéro de SIREN (2) : 217000546 Population de la commune : 245				
Intitulé de la subvention	Objet	Article (3)	Montant en €	Montant en €/hab
2022-00044120	MISE A NIVEAU NUM PACK 1- CMNE BATTRANS - TO - 5608PRO003T414	204141	948,00	3,87
2022-00044171	TN-BONUM-000262-MISE A NIVEAU NUM - COMMUNE DE BATTRANS - PACK 2 - TO-5608PRO003T315	204141	500,00	2,04
Total			1 448,00	5,91

Nom de la commune (1) : BREUCHOTTE Numéro de SIREN (2) : 217000942 Population de la commune : 306				
Intitulé de la subvention	Objet	Article (3)	Montant en €	Montant en €/hab
2022-00043113	Cmne Breuchotte - 2021 - amgt centre village	204142	21 000,00	68,63
Total			21 000,00	68,63

Nom de la commune (1) : BREUREY LES FAVERNEY Numéro de SIREN (2) : 217000959				
---	--	--	--	--

Population de la commune : 665				
Intitulé de la subvention	Objet	Article (3)	Montant en €	Montant en €/hab
2022-00021148	ENV-VERGER-000529- 2021 AP Commune Breurey les Faverney	204142	1 900,00	2,86
Total			1 900,00	2,86

Nom de la commune (1) : BUSSIERES				
Numéro de SIREN (2) : 217001072				
Population de la commune : 441				
Intitulé de la subvention	Objet	Article (3)	Montant en €	Montant en €/hab
2022-00044455	TN-BONUM-000161-MISE A NIVEAU NUM - COMMUNE DE BUSSIERES -TO - 5608PRO003T130	204141	500,00	1,13
2022-00003625	Création d'un terrain multisports	204142	5 116,46	11,60
Total			5 616,46	12,73

Nom de la commune (1) : CEMBOING				
Numéro de SIREN (2) : 217001122				
Population de la commune : 179				
Intitulé de la subvention	Objet	Article (3)	Montant en €	Montant en €/hab
2022-00043197	PAT-RELI-15-Cemboing70-Restaur eglise-CP 15 3 19	204142	12 548,90	70,11
Total			12 548,90	70,11

Nom de la commune (1) : CHAMPLITTE				
Numéro de SIREN (2) : 217001221				
Population de la commune : 1 665				
Intitulé de la subvention	Objet	Article (3)	Montant en €	Montant en €/hab
2022-00023491	SP-EQUI-628-CHAMPLITTE VESTIAIRES TERRAIN FOOT	204142	26 999,00	16,22
2022-00043061	ADT-HABAM-000288-0-Dans la dynamique du travail qui sera ...	204142	47 190,00	28,34
2022-00047936	SP-EQUI-628-CHAMPLITTE VESTIAIRES TERRAIN FOOT	204142	40 166,00	24,12
Total			114 355,00	68,68

Nom de la commune (1) : CHARGEY LES GRAY				
Numéro de SIREN (2) : 217001320				
Population de la commune : 771				
Intitulé de la subvention	Objet	Article (3)	Montant en €	Montant en €/hab
2022-00021861	Création d'un espace "nature et partage"	204141	8 874,76	11,51
2022-00042258	AVANCE - cmne Chargey -les-Gray - 2022 - cultivons nos différences	204142	5 946,00	7,71
Total			14 820,76	19,22

Nom de la commune (1) : CHASSEY LES MONTBOZON				
Numéro de SIREN (2) : 217001379				
Population de la commune : 223				
Intitulé de la subvention	Objet	Article (3)	Montant en €	Montant en €/hab
2022-00028264	TN-BONUM-000221-MISE A NIVEAU NUM - COMMUNE DE CHASSEY LES MONTBOZON - TO-5608PRO003T270	204141	1 500,00	6,73
2022-00009437	Cne de Chassey les Montbozon rénovation fontaine	204142	3 705,50	16,62
2022-00019120	Commune de Chassey les Montbozon_ancien presbytère_travaux ACOMPTE 2	204142	16 249,53	72,87
2022-00045537	Cne de Chassey les Montbozon rénovation fontaine	204142	3 705,50	16,62
Total			25 160,53	112,84

Nom de la commune (1) : CHAUVIREY LE CHATEL				
Numéro de SIREN (2) : 217001437				
Population de la commune : 130				
Intitulé de la subvention	Objet	Article (3)	Montant en €	Montant en €/hab
2022-00005075	PAT-RELI-137-Chaivrely le Châtel-70-ND Nativité-CP 20 11 20	204142	12 615,73	97,04
Total			12 615,73	97,04

Nom de la commune (1) : CHENEBIER				
Numéro de SIREN (2) : 217001494				
Population de la commune : 710				
Intitulé de la subvention	Objet	Article (3)	Montant en €	Montant en €/hab
2022-00055195	Commune de Chenebier_mairie-école_études SOLDE	204141	2 042,58	2,88
Total			2 042,58	2,88

Nom de la commune (1) : CHENEVREY ET MOROGNE				
Numéro de SIREN (2) : 217001502				
Population de la commune : 322				
Intitulé de la subvention	Objet	Article (3)	Montant en €	Montant en €/hab
2022-00034363	FB-ILOTS-000031-0-mise en place d'un ilot d'avenir de Liq...	204142	5 600,00	17,39
Total			5 600,00	17,39

Nom de la commune (1) : CONFLANS SUR LANTERNE				
Numéro de SIREN (2) : 217001684				
Population de la commune : 637				
Intitulé de la subvention	Objet	Article (3)	Montant en €	Montant en €/hab
2022-00027397	Commune de Conflans sur Lanterne_audit_PSO	204141	3 305,00	5,19

Total	3 305,00	5,19
--------------	-----------------	-------------

Nom de la commune (1) : COURCUIRE

Numéro de SIREN (2) : 217001817

Population de la commune : 132

Intitulé de la subvention	Objet	Article (3)	Montant en €	Montant en €/hab
2022-00039302	2020 EFFI COURCUIRE 2 LOGTS ETUDES	204141	7 589,28	57,49
Total			7 589,28	57,49

Nom de la commune (1) : CROMARY

Numéro de SIREN (2) : 217001890

Population de la commune : 254

Intitulé de la subvention	Objet	Article (3)	Montant en €	Montant en €/hab
2022-00044594	PAT-RELI-219-Cromary-70-eglise T1-CP 30 09 22	204142	15 000,00	59,06
2022-00048310	2-AV2-PAT-RELI-219-Cromary-70-eglise T1-CP 30 09 22	204142	25 000,00	98,43
Total			40 000,00	157,49

Nom de la commune (1) : DAMPIERRE SUR LINOTTE

Numéro de SIREN (2) : 217001973

Population de la commune : 809

Intitulé de la subvention	Objet	Article (3)	Montant en €	Montant en €/hab
2022-00031757	Restauration de la fontaine centrale	204142	3 355,00	4,15
2022-00034248	Comne Dampierre sur Linotte - 2021 - jardin de la cure	204142	22 883,00	28,29
Total			26 238,00	32,44

Nom de la commune (1) : DAMPIERRE SUR SALON

Numéro de SIREN (2) : 217001981

Population de la commune : 1 265

Intitulé de la subvention	Objet	Article (3)	Montant en €	Montant en €/hab
2022-00004383	Réhab.groupe médical/maison de santé/Dampierre/Salon	204142	10 000,00	7,91
Total			10 000,00	7,91

Nom de la commune (1) : LA DEMIE

Numéro de SIREN (2) : 217002039

Population de la commune : 151

Intitulé de la subvention	Objet	Article (3)	Montant en €	Montant en €/hab
2022-00027269	TN-BONUM-000117- MISE A NIVEAU NUM - COMMUNE DE LA DEMIE - TO -5608PRO003T139	204141	1 000,00	6,62

Total	1 000,00	6,62
--------------	-----------------	-------------

Nom de la commune (1) : FAUCOGNEY ET LA MER

Numéro de SIREN (2) : 217002278

Population de la commune : 492

Intitulé de la subvention	Objet	Article (3)	Montant en €	Montant en €/hab
2022-00005108	ADT-HABAM-000244-0-Réalisation de la phase III du SAUC 20...	204142	42 103,40	85,58
2022-00017724	Amenag espaces publics centre histor Faucogney et la Mer	204142	30 213,83	61,41
2022-00037985	FB-ILOTS-000035-0-mise en place d'un ilot d'avenir de cal...	204142	5 600,00	11,38
Total			77 917,23	158,37

Nom de la commune (1) : FEDRY

Numéro de SIREN (2) : 217002302

Population de la commune : 102

Intitulé de la subvention	Objet	Article (3)	Montant en €	Montant en €/hab
2022-00029975	TN-BONUM-000199-MISE A NIVEAU NUM - COMMUNE DE FEDRY - TO - 5608PRO003T230	204141	1 000,00	9,80
Total			1 000,00	9,80

Nom de la commune (1) : FILAIN

Numéro de SIREN (2) : 217002344

Population de la commune : 237

Intitulé de la subvention	Objet	Article (3)	Montant en €	Montant en €/hab
2022-00045420	TN-BONUM-000188-MISE A NIVEAU NUM- COMMUNE DE FILAIN - TO - 5608PRO003T306	204141	1 500,00	6,33
2022-00046737	EXPERIMENTATION CASIER- CMNE FILAIN--AV1-5600AAO054T144-PJ:PIECES INIT + JUSTIF	204141	1 584,00	6,68
Total			3 084,00	13,01

Nom de la commune (1) : FLEUREY LES FAVERNEY

Numéro de SIREN (2) : 217002369

Population de la commune : 476

Intitulé de la subvention	Objet	Article (3)	Montant en €	Montant en €/hab
2022-00014979	ENV-VERGER-000439- 2021 AP Commune Fleurey-les-Favernay	204142	5 200,94	10,93
Total			5 200,94	10,93

Nom de la commune (1) : FROIDECONCHE

Numéro de SIREN (2) : 217002583

Population de la commune : 2 036

Intitulé de la subvention	Objet	Article (3)	Montant en €	Montant en €/hab
---------------------------	-------	-------------	--------------	------------------

2022-00053896	ADT-CT1820-000115-0-ECOLE/ BIBLIOTHEQUE : RESTRUCTURATION...	204142	222 643,53	109,35
Total			222 643,53	109,35

Nom de la commune (1) : GEZIER ET FONTENELAY

Numéro de SIREN (2) : 217002682

Population de la commune : 217

Intitulé de la subvention	Objet	Article (3)	Montant en €	Montant en €/hab
2022-00046271	Commune deGezier et Fontenelay_rénovation ancienne école AV	204142	8 445,20	38,92
Total			8 445,20	38,92

Nom de la commune (1) : GRAY CEDEX

Numéro de SIREN (2) : 217002799

Population de la commune : 5 977

Intitulé de la subvention	Objet	Article (3)	Montant en €	Montant en €/hab
2022-00049345	PARCOURS NUMERIQUE DU PATRIMOINE- CMNE GRAY-5608PRO003T220-AV1- PJ: PIECES INIT+ JUSTIF	204141	46 841,60	7,84
2022-00006261	COUPONS AVANTAGE BIBLIOTHEQUE DECEMBRE 2021	65734	70,00	0,01
2022-00045432	CAJ COUPONS BIBLIOTHEQUES AOUT 2022	65734	60,00	0,01
Total			46 971,60	7,86

Nom de la commune (1) : LAVONCOURT

Numéro de SIREN (2) : 217002997

Population de la commune : 313

Intitulé de la subvention	Objet	Article (3)	Montant en €	Montant en €/hab
2022-00029883	ADT-HABAM-000277-0-restructuration de logements dans un batiment communal)	204142	10 468,00	33,44
2022-00054195	Commune de Lavoncourt_rénovation bat communal en cabinet vété et institut beauté AVANCE	204142	16 396,85	52,39
Total			26 864,85	85,83

Nom de la commune (1) : LIEVANS

Numéro de SIREN (2) : 217003037

Population de la commune : 154

Intitulé de la subvention	Objet	Article (3)	Montant en €	Montant en €/hab
2022-00029525	Cne de Lievans Etude amgt coeur de village	204141	1 120,00	7,27
Total			1 120,00	7,27

Nom de la commune (1) : LOULANS VERCHAMP

Numéro de SIREN (2) : 217003094

Population de la commune : 463

Intitulé de la subvention	Objet	Article (3)	Montant en €	Montant en €/hab
2022-00050294	Transfo friche artisanale en espace rencontres intergéné.	204142	74 777,65	161,51
Total			74 777,65	161,51

Nom de la commune (1) : LURE

Numéro de SIREN (2) : 217003102

Population de la commune : 8 231

Intitulé de la subvention	Objet	Article (3)	Montant en €	Montant en €/hab
2022-00030597	SUBVENTION MICRO-FOLIE MUSEE NUMERIQUE-CMNE LURE - 5608PRO003T229 - AV1 - PJ: PIECES INIT + JUSTIF	204141	4 522,50	0,55
2022-00031117	CULT-AMGT-000061-0-Acquisition équipement lumière scéniqu...	204141	14 827,55	1,80
2022-00000919	ADT-HABAM-000106- Aménagement du Passage Vox - Lure	204142	6 000,00	0,73
2022-00025224	LURE - Ilots d'avenir - Parcelle 10B	204142	9 240,00	1,12
2022-00004819	ADT-CS-000503-0-Actions du Conseil citoyens : animation d...	65734	4 754,95	0,58
2022-00006261	COUPONS AVANTAGE BIBLIOTHEQUE DECEMBRE 2021	65734	595,00	0,07
2022-00015767	totalité FEST-SPECT-583-Festival des Franches conteries	65734	7 000,00	0,85
2022-00032940	ENV-FDS22-000008-0-2022 Subvention festival solutions eco...	65734	500,00	0,06
2022-00035309	ART-SENS-000130-COMMUNE DE LURE Festival Au pied des murs 2022	65734	3 000,00	0,36
2022-00044784	Versement ticket mobilité MAIRIE DE LURE_AC8	65734	45,00	0,01
2022-00044785	Versement ticket mobilité MAIRIE DE LURE_AC9	65734	45,00	0,01
2022-00044786	Versement ticket mobilité MAIRIE DE LURE_AC10	65734	30,00	0,00
2022-00045432	CAJ COUPONS BIBLIOTHEQUES AOUT 2022	65734	835,00	0,10
2022-00049121	SP-MANI-305-LURE ETAPE TOUR FCE FEMININ	65734	25 167,00	3,06
Total			76 562,00	9,30

Nom de la commune (1) : LUXEUIL LES BAINS

Numéro de SIREN (2) : 217003110

Population de la commune : 6 896

Intitulé de la subvention	Objet	Article (3)	Montant en €	Montant en €/hab
2022-00028376	FAVORISER LA RELATION OMNISCANALE-COM DE LUXEUIL LES BAINS -SO - 5608PRO003T37	204141	2 473,10	0,36
2022-00028601	PAT-GSP-17-Luxeuil-Valor eglise St Martin-CP 15 3 19	204142	53 999,99	7,83
2022-00030049	3-PSO-PAT-IR-57-LUXEUIL70 Rest.vestiges égl.St Martin-CP 06 11 15	204142	14 366,71	2,08
2022-00033016	ADT-FIP-000143-0-Quartier Prioritaire Ville Stade Messier...	204142	15 000,00	2,18
2022-00036905	CMNE LUXEUIL-Création d'un nouvel office de Tourisme	204142	66 105,61	9,59
2022-00046444	ADT-RENOV-000085-0-Reliquat de la subvention CRECUS pour ...	204142	195 450,94	28,34
2022-00006261	COUPONS AVANTAGE BIBLIOTHEQUE DECEMBRE 2021	65734	440,00	0,06
2022-00042100	ADT-CS-000750-0-Fête des jardins familiaux et de l'écologie	65734	4 000,00	0,58
2022-00045432	CAJ COUPONS BIBLIOTHEQUES AOUT 2022	65734	380,00	0,06

2022-00051512	ADT-CS-000871-0-SEMAINE BIEN VIVRE MA VILLE	65734	4 000,00	0,58
Total			356 216,35	51,66

Nom de la commune (1) : MAGNONCOURT

Numéro de SIREN (2) : 217003151

Population de la commune : 419

Intitulé de la subvention	Objet	Article (3)	Montant en €	Montant en €/hab
2022-00050801	Commune de Magnoncourt_audat mairie/logement SOLDE	204141	1 375,00	3,28
Total			1 375,00	3,28

Nom de la commune (1) : LE MAGNORAY

Numéro de SIREN (2) : 217003169

Population de la commune : 87

Intitulé de la subvention	Objet	Article (3)	Montant en €	Montant en €/hab
2022-00032019	TN-BONUM-000172-MISE A NIVEAU NUM - COMMUNE DE LE MAGNORAY - TO -5608PRO003T321	204141	1 500,00	17,24
Total			1 500,00	17,24

Nom de la commune (1) : MAGNY VERNONIS

Numéro de SIREN (2) : 217003219

Population de la commune : 1 429

Intitulé de la subvention	Objet	Article (3)	Montant en €	Montant en €/hab
2022-00055918	Commune de Magny-Vernois_audat bâtiment école SOLDE	204141	1 787,50	1,25
Total			1 787,50	1,25

Nom de la commune (1) : MAILLEY ET CHAZELOT

Numéro de SIREN (2) : 217003243

Population de la commune : 660

Intitulé de la subvention	Objet	Article (3)	Montant en €	Montant en €/hab
2022-00042499	AVANCE MAILLEY-ET-CHAZELOT 2021 Aire de jeux	204142	3 000,00	4,55
2022-00004021	DMO MAILLEY TRS SCOL UT70 1ER TRIM 2021/2022	65734	2 730,56	4,14
2022-00013608	2022 DMO MAILLEY TRS SCOL UT70	65734	2 215,36	3,36
2022-00024894	DMO MAILLEY TRS SCOL UT70 3EME TRIM 21-22	65734	2 318,40	3,51
2022-00055893	DMO MAILLEY TRS SCOL UT70 1ER TRI 2022-2023	65734	2 789,92	4,23
Total			13 054,24	19,79

Nom de la commune (1) : MARNAY

Numéro de SIREN (2) : 217003342

Population de la commune : 1 532				
Intitulé de la subvention	Objet	Article (3)	Montant en €	Montant en €/hab
2022-00042769	ADT-CPR-000033-0-Aménagements urbains de la Place Jean de...	204142	64 083,73	41,83
2022-00006261	COUPONS AVANTAGE BIBLIOTHEQUE DECEMBRE 2021	65734	385,00	0,25
2022-00045432	CAJ COUPONS BIBLIOTHEQUES AOUT 2022	65734	305,00	0,20
Total			64 773,73	42,28

Nom de la commune (1) : MELISEY				
Numéro de SIREN (2) : 217003391				
Population de la commune : 1 705				
Intitulé de la subvention	Objet	Article (3)	Montant en €	Montant en €/hab
2022-00038322	ADT-EQSS-000047-0-Réhabilitation de l'ancien presbytère -...	204142	9 880,97	5,80
2022-00013935	DMO MELISEY TRS SCOL CD70 2E TRIM 2021/2022	65734	2 848,32	1,67
2022-00024942	DMO MELISEY TRS SCOL CD70 3EME TRIM 21-22	65734	2 980,80	1,75
2022-00053742	DMO MELISEY TRS SCOL CD70 1ER TRIM 2022-23	65734	1 992,80	1,17
Total			17 702,89	10,39

Nom de la commune (1) : MONTBOZON				
Numéro de SIREN (2) : 217003573				
Population de la commune : 630				
Intitulé de la subvention	Objet	Article (3)	Montant en €	Montant en €/hab
2022-00029711	Commune de Montbozon_presbytère réno PAIR_AVANCE	204142	55 837,40	88,63
Total			55 837,40	88,63

Nom de la commune (1) : MONTOT				
Numéro de SIREN (2) : 217003680				
Population de la commune : 135				
Intitulé de la subvention	Objet	Article (3)	Montant en €	Montant en €/hab
2022-00026331	MISE A NIVEAU NUM - COMMUNE DE MONTOT	204141	500,00	3,70
2022-00029700	Commune de Montot_mairie_études SOLDE	204141	386,10	2,86
Total			886,10	6,56

Nom de la commune (1) : NEUREY LES LA DEMIE				
Numéro de SIREN (2) : 217003813				
Population de la commune : 351				
Intitulé de la subvention	Objet	Article (3)	Montant en €	Montant en €/hab
2022-00029973	TN-BONUM-000121-MISE A NIVEAU NUM - COM DE NEUREY-LES-LA DEMIE - TO - 5608PRO003T147	204141	1 500,00	4,27

Total	1 500,00	4,27
--------------	-----------------	-------------

Nom de la commune (1) : NEUVILLE LES CROMARY

Numéro de SIREN (2) : 217003839

Population de la commune : 421

Intitulé de la subvention	Objet	Article (3)	Montant en €	Montant en €/hab
2022-00045473	FB-ILOTS-000042-0-CMNE NEUVILLE LES CROMARY ILOT AVENIR	204142	4 200,00	9,98
Total			4 200,00	9,98

Nom de la commune (1) : PERCEY LE GRAND

Numéro de SIREN (2) : 217004068

Population de la commune : 77

Intitulé de la subvention	Objet	Article (3)	Montant en €	Montant en €/hab
2022-00006383	MISE A NIVEAU NUM - COMMUNE DE PERCEY-LE-GRAND-TO-5608PRO003T99-PJ:PIECES INIT+EXE	204141	1 000,00	12,99
Total			1 000,00	12,99

Nom de la commune (1) : PESMES

Numéro de SIREN (2) : 217004084

Population de la commune : 1 097

Intitulé de la subvention	Objet	Article (3)	Montant en €	Montant en €/hab
2022-00005591	PAT-RELI-198-Pesmes-70-église St Hilaire T5-CP 28 01 22	204142	12 390,90	11,30
2022-00048910	PAT-RELI-171-PESMES-70-Eglise St Hilaire T4-CP 04 06 21	204142	15 028,82	13,70
2022-00054274	PAT-RELI-198-Pesmes-70-église St Hilaire T5-CP 28 01 22	204142	20 651,50	18,83
2022-00054716	PAT-RELI-116-Pesmes-église st Hilaire-CP 29 05 20	204142	761,19	0,69
2022-00054720	PAT-RELI-147-Pesmes-70-Rest église St Hilaire- CP 05 02 21	204142	2 931,58	2,67
2022-00055643	PAT-RELI-198-Pesmes-70-église St Hilaire T5-CP 28 01 22	204142	8 260,60	7,53
Total			60 024,59	54,72

Nom de la commune (1) : POLAINCOURT ET CLAIREFONTAINE

Numéro de SIREN (2) : 217004159

Population de la commune : 667

Intitulé de la subvention	Objet	Article (3)	Montant en €	Montant en €/hab
2022-00046954	SP-EQUI-621-POLAINCOURT CLAIREFONTAINE TERRAIN MULTISPORTS	204142	10 104,00	15,15
Total			10 104,00	15,15

Nom de la commune (1) : PORT SUR SAONE

Numéro de SIREN (2) : 217004217

Population de la commune : 3 009				
Intitulé de la subvention	Objet	Article (3)	Montant en €	Montant en €/hab
2022-00025583	CMNE PORT SUR SAONE-0-Réalisation d'un gîte étape à PORT-sur...	204142	44 080,56	14,65
Total			44 080,56	14,65

Nom de la commune (1) : RAY SUR SAONE				
Numéro de SIREN (2) : 217004381				
Population de la commune : 215				
Intitulé de la subvention	Objet	Article (3)	Montant en €	Montant en €/hab
2022-00038907	TN-BONUM-000268-MISE A NIVEAU NUM - COM DE RAY-SUR-SAÔNE - 5608PRO003T421	204141	473,00	2,20
Total			473,00	2,20

Nom de la commune (1) : RONCHAMP				
Numéro de SIREN (2) : 217004514				
Population de la commune : 2 763				
Intitulé de la subvention	Objet	Article (3)	Montant en €	Montant en €/hab
2022-00022470	1-AV-PAT-TER-124-Ronchamp70-Ecole en bois-CP6 5 22	204142	15 000,00	5,43
Total			15 000,00	5,43

Nom de la commune (1) : ROSEY				
Numéro de SIREN (2) : 217004522				
Population de la commune : 257				
Intitulé de la subvention	Objet	Article (3)	Montant en €	Montant en €/hab
2022-00034359	FB-ILOTS-000040-0-mise en place d'un ilot d'avenir de Tul...	204142	3 920,00	15,25
Total			3 920,00	15,25

Nom de la commune (1) : RUHANS				
Numéro de SIREN (2) : 217004563				
Population de la commune : 153				
Intitulé de la subvention	Objet	Article (3)	Montant en €	Montant en €/hab
2022-00008417	Commune de Ruhans_audit maison forestière SOLDE	204141	605,00	3,95
2022-00015949	MISE A NIVEAU NUM - COMMUNE DE RUHANS	204141	1 500,00	9,80
2022-00001119	2021 EFFI RUHANS 1 LOGEMENT TRAVAUX	204142	4 000,00	26,14
Total			6 105,00	39,89

Nom de la commune (1) : RUPT SUR SAONE				
Numéro de SIREN (2) : 217004571				

Population de la commune : 110				
Intitulé de la subvention	Objet	Article (3)	Montant en €	Montant en €/hab
2022-00034872	PAT-RELI-70-Rupt/Saone70-Restaur obj mob eglise-CP 15 3 19	204142	3 475,38	31,59
Total			3 475,38	31,59

Nom de la commune (1) : ST BARTHELEMY				
Numéro de SIREN (2) : 217004597				
Population de la commune : 1 126				
Intitulé de la subvention	Objet	Article (3)	Montant en €	Montant en €/hab
2022-00051367	ENV-FDS22-000359-0-2022 Subvention festival solutions eco...	204141	9 308,83	8,27
2022-00032963	ENV-FDS22-000081-0-2022 Subvention festival solutions eco...	65734	1 000,00	0,89
Total			10 308,83	9,16

Nom de la commune (1) : ST LOUP SUR SEMOUSE				
Numéro de SIREN (2) : 217004670				
Population de la commune : 3 216				
Intitulé de la subvention	Objet	Article (3)	Montant en €	Montant en €/hab
2022-00003586	ADT-MSP-000034-0-2021-construciton d un batiment MSP a st...	204142	23 880,00	7,43
2022-00041642	ADT-EQSS-000056-0-Rénovation énergétique et réaménagement...	204142	24 322,38	7,56
Total			48 202,38	14,99

Nom de la commune (1) : ST MARCEL				
Numéro de SIREN (2) : 217004688				
Population de la commune : 91				
Intitulé de la subvention	Objet	Article (3)	Montant en €	Montant en €/hab
2022-00002799	Cne St Marcel acquisition d'un véhicule électrique	204141	2 500,00	27,47
Total			2 500,00	27,47

Nom de la commune (1) : ST REMY				
Numéro de SIREN (2) : 217004720				
Population de la commune : 489				
Intitulé de la subvention	Objet	Article (3)	Montant en €	Montant en €/hab
2022-00019104	Commune de Saint Rémy en Comté_mairie_travaux SOLDE	204142	120 000,00	245,40
2022-00026594	1585 - Réalisation d'une chaufferie granulés bois	204142	18 440,38	37,71
Total			138 440,38	283,11

Nom de la commune (1) : ST SAUVEUR				
Numéro de SIREN (2) : 217004738				

Population de la commune : 1 961				
Intitulé de la subvention	Objet	Article (3)	Montant en €	Montant en €/hab
2022-00033968	ADT-MSP-000032-0-Demande de subvention pour la création d...	204142	33 960,00	17,32
Total			33 960,00	17,32

Nom de la commune (1) : SAULNOT Numéro de SIREN (2) : 217004779 Population de la commune : 786				
Intitulé de la subvention	Objet	Article (3)	Montant en €	Montant en €/hab
2022-00022466	SAULNOT - Ilots d avenir	204141	8 400,00	10,69
Total			8 400,00	10,69

Nom de la commune (1) : SAULX Numéro de SIREN (2) : 217004787 Population de la commune : 903				
Intitulé de la subvention	Objet	Article (3)	Montant en €	Montant en €/hab
2022-00002715	ADT-BC-000178-0-Opération façades - 3e partie	204142	7 413,19	8,21
2022-00008732	CMNE SAULX création aire de camping-cars	204142	8 315,49	9,21
2022-00009258	ADT-BC-000025-0-Interconnexion piétonne .Opération 23	204142	6 659,15	7,37
Total			22 387,83	24,79

Nom de la commune (1) : SCEY SUR SAONE ET ST ALBIN Numéro de SIREN (2) : 217004829 Population de la commune : 1 568				
Intitulé de la subvention	Objet	Article (3)	Montant en €	Montant en €/hab
2022-00017075	ADT-BC-000187-0-Aménagement d'un local paramédical dans u...	204142	29 236,44	18,65
Total			29 236,44	18,65

Nom de la commune (1) : SEMMADON Numéro de SIREN (2) : 217004860 Population de la commune : 114				
Intitulé de la subvention	Objet	Article (3)	Montant en €	Montant en €/hab
2022-00045476	FB-ILOTS-000043-0-CMNE SEMMADON ILOT AVENIR	204142	5 600,00	49,12
Total			5 600,00	49,12

Nom de la commune (1) : SORNAY Numéro de SIREN (2) : 217004944				
---	--	--	--	--

Population de la commune : 353				
Intitulé de la subvention	Objet	Article (3)	Montant en €	Montant en €/hab
2022-00051527	PAT-CHANT-217-SORNAY-70-Lavoir-CP 23 07 21	65734	8 490,94	24,05
Total			8 490,94	24,05

Nom de la commune (1) : TINCEY ET PONTREBEAU				
Numéro de SIREN (2) : 217005024				
Population de la commune : 85				
Intitulé de la subvention	Objet	Article (3)	Montant en €	Montant en €/hab
2022-00030021	TN-BONUM-000247-MISE A NIVEAU NUM - COMMUNE DE TINCEY ET PONTREBEAU -TO - 5608PRO003T235	204141	1 000,00	11,76
Total			1 000,00	11,76

Nom de la commune (1) : TREMOINS				
Numéro de SIREN (2) : 217005065				
Population de la commune : 401				
Intitulé de la subvention	Objet	Article (3)	Montant en €	Montant en €/hab
2022-00033923	Etude de faisabilité pour une maison des circuits courts	204141	4 459,00	11,12
2022-00034187	cmne tremoins - mise en valeu	204142	15 666,00	39,07
Total			20 125,00	50,19

Nom de la commune (1) : TRESILLEY				
Numéro de SIREN (2) : 217005073				
Population de la commune : 252				
Intitulé de la subvention	Objet	Article (3)	Montant en €	Montant en €/hab
2022-00012913	ENV-VERGER-000767- 2021 AP Commune Tresilley	204142	920,00	3,65
Total			920,00	3,65

Nom de la commune (1) : VALAY				
Numéro de SIREN (2) : 217005149				
Population de la commune : 681				
Intitulé de la subvention	Objet	Article (3)	Montant en €	Montant en €/hab
2022-00017157	1625 - Réalisation d'une chaufferie biomasse à Valay	204142	93 377,37	137,12
2022-00017158	1625 - Réalisation d'unr éseau de chaleur à Valay	204142	15 106,56	22,18
Total			108 483,93	159,30

Nom de la commune (1) : VELORCEY				
Numéro de SIREN (2) : 217005412				

Population de la commune : 208				
Intitulé de la subvention	Objet	Article (3)	Montant en €	Montant en €/hab
2022-00048681	SP-EQUI-539-VELORCEY TERRAIN MULTISPORTS	204142	7 845,00	37,72
2022-00049383	Transformation friche en lieu de vie et de rencontres	204142	13 531,00	65,05
Total			21 376,00	102,77

Nom de la commune (1) : LA VERGENNE				
Numéro de SIREN (2) : 217005446				
Population de la commune : 117				
Intitulé de la subvention	Objet	Article (3)	Montant en €	Montant en €/hab
2022-00044505	Commune de La Vergenne_audat bâtiment communal SO	204141	875,00	7,48
Total			875,00	7,48

Nom de la commune (1) : VERNOIS SUR MANCE				
Numéro de SIREN (2) : 217005487				
Population de la commune : 142				
Intitulé de la subvention	Objet	Article (3)	Montant en €	Montant en €/hab
2022-00019510	Commune de Vernois sur Mance - audit ancienne école_SOLDE	204141	1 666,00	11,73
Total			1 666,00	11,73

Nom de la commune (1) : VESOUL CEDEX				
Numéro de SIREN (2) : 217005503				
Population de la commune : 15 663				
Intitulé de la subvention	Objet	Article (3)	Montant en €	Montant en €/hab
2022-00018887	1-AC1-PAT-MUSEO-9-VESOUL-Musée Garret- CP 29 5 20	204141	10 441,00	0,67
2022-00017918	ADT-RENOV-000072-0-Quartier du Montmarin: Création d'un e...	204142	5 730,00	0,37
2022-00029363	ADT-FIP-000131-0-Réhabilitation du revêtement du city sta...	204142	7 880,00	0,50
2022-00035476	ADT-RENOV-000086-0-Traitement anti-glissance des dalles c...	204142	16 500,00	1,05
2022-00035877	ADT-RENOV-000087-0-Travaux connexes aux travaux de l'ANRU...	204142	50 089,09	3,20
2022-00036403	SP-EQUI-567VESOUL REFECTION PISTE ATHLETISME STADE HOLOGNE	204142	5 197,00	0,33
2022-00055910	ADT-RENOV-000081-0-Rue Lucienne Weil: Sécurisation du car...	204142	22 477,13	1,44
2022-00006261	COUPONS AVANTAGE BIBLIOTHEQUE DECEMBRE 2021	65734	605,00	0,04
2022-00020794	ADT-CS-000344- L'Ete En Grand 2019	65734	11 000,00	0,70
2022-00045432	CAJ COUPONS BIBLIOTHEQUES AOUT 2022	65734	865,00	0,06
2022-00047034	ADT-CS-000784-0-Atelier Famille - Art du cirque 2021	65734	3 000,00	0,19
2022-00047046	ADT-CS-000782-0-L'été en grand 2021	65734	7 000,00	0,45
2022-00047052	ADT-CS-000785-0-FAITES + 2 SPORT 2021	65734	3 000,00	0,19
Total			143 784,22	9,19

Nom de la commune (1) : VILLARGENT				
Numéro de SIREN (2) : 217005537				
Population de la commune : 118				
Intitulé de la subvention	Objet	Article (3)	Montant en €	Montant en €/hab
2022-00043581	TN-BONUM-000212-MISE A NIVEAU NUM - COMMUNE DE VILLARGENT - TO - 5608PRO003T197	204141	500,00	4,24
Total			500,00	4,24

Nom de la commune (1) : L ABERGEMENT STE COLOMBE				
Numéro de SIREN (2) : 217100023				
Population de la commune : 1 263				
Intitulé de la subvention	Objet	Article (3)	Montant en €	Montant en €/hab
2022-00052155	LC UT71- 21050 L'ABERGEMENT SAINTE COLOMBE - TOUTE L'ANNEE SCOLAIRE 21/22	65734	14 377,77	11,38
Total			14 377,77	11,38

Nom de la commune (1) : ALLERIOT				
Numéro de SIREN (2) : 217100049				
Population de la commune : 1 189				
Intitulé de la subvention	Objet	Article (3)	Montant en €	Montant en €/hab
2022-00008430	Commune d'Alleriot_Audit énergétique de la mairie solde	204141	2 730,00	2,30
2022-00027615	2019-ALLERIOT-MAIRIE-ETUDE SOLDE	204141	4 223,00	3,55
2022-00020470	ADTLOC1820-000283-0-demande de subvention dans le cadre d...	204142	59 538,60	50,07
Total			66 491,60	55,92

Nom de la commune (1) : ANGLURE SOUS DUN				
Numéro de SIREN (2) : 217100080				
Population de la commune : 158				
Intitulé de la subvention	Objet	Article (3)	Montant en €	Montant en €/hab
2022-00035168	LC UT71- 40353 ANGLURE SOUS DUN - 21/22 - 1er et 2eme trimestre	65734	3 275,84	20,73
2022-00045673	LC UT71- 40353 ANGLURE SOUS DUN - 21/22 - 3eme trimestre	65734	1 123,15	7,11
Total			4 398,99	27,84

Nom de la commune (1) : ANOST				
Numéro de SIREN (2) : 217100098				
Population de la commune : 733				
Intitulé de la subvention	Objet	Article (3)	Montant en €	Montant en €/hab
2022-00042867	TN-BONUM-000227-MISE A NIVEAU NUM - COMMUNE D'ANOST - TO-5608PRO003T280	204141	1 500,00	2,05
2022-00008859	ADTLOC1820-000225-0-Extension Pole Culturel de la Maison ...	204142	25 547,75	34,85

Région Bourgogne-Franche-Comté - Budget principal - CA - 2022

2022-00034985	ADTLOC1820-000225-0-Extension Pole Culturel de la Maison ...	204142	20 216,91	27,58
2022-00042725	CMNE ANOST-Réhabilitation du Gîte de séjour de DRONT	204142	11 000,00	15,01
Total			58 264,66	79,49

Nom de la commune (1) : ANTULLY

Numéro de SIREN (2) : 217100106

Population de la commune : 874

Intitulé de la subvention	Objet	Article (3)	Montant en €	Montant en €/hab
2022-00042610	TN-BONUM-000166-MISE A NIVEAU COM D'ANTULLY - TO - 5608PRO003T167	204141	1 500,00	1,72
Total			1 500,00	1,72

Nom de la commune (1) : ANZY LE DUC

Numéro de SIREN (2) : 217100114

Population de la commune : 530

Intitulé de la subvention	Objet	Article (3)	Montant en €	Montant en €/hab
2022-00005598	PAT-RELI-145-Anzy le Duc-71-église ND-CP 28 01 22	204142	15 000,00	28,30
2022-00054569	2-AC1-PAT-RELI-145-Anzy le Duc-71-église ND-CP 28 01 22	204142	25 000,00	47,17
Total			40 000,00	75,47

Nom de la commune (1) : AUTUN

Numéro de SIREN (2) : 217100148

Population de la commune : 14 009

Intitulé de la subvention	Objet	Article (3)	Montant en €	Montant en €/hab
2022-00008563	2021-7141CPBO017T11 - Programme d'investissement MNHN 2021	204141	19 919,35	1,42
2022-00023134	2-SO-PAT-MUSEO-20-Autun PAIR-Etudes compl Gd Rolin-CP29 10 21	204141	46 412,00	3,31
2022-00028130	EQUIPMT SERVICE ESPACE GISLEBERTUS DESTINATION AUTUN- SO - 5600AAO054T74 - PIECES INIT + JUSTIF	204141	30 000,00	2,14
2022-00053520	3-AC2-PAT-MUSEO-11-Autun71-Gd Rolin-CPER15-20-MO-Etudes-CP10 7 20	204141	57 984,26	4,14
2022-00053540	PLATEFORME NUMERIQUE CULTURE PATRIMOINE- CMNE AUTUN-PSO- 5600AAO054T123- PJ: PIECES INIT+EXE	204141	207,54	0,01
2022-00054238	1-SO-PAT-FRAM-95-Autun-Acquisit sec Louis XVI-CP 25/11/22	204141	1 250,00	0,09
2022-00055640	ACOMPTE F-AMELIORATION ACCES EAU BURKINA-VILLE AUTUN	204141	5 250,00	0,37
2022-00009680	Cne Autun rénovation du stade St Roch	204142	33 926,00	2,42
2022-00037993	AUTUN-Aménagt place champ de Mars	204142	144 716,48	10,33
2022-00039905	ADT-HABAM-000266-0-Requalification de la place Deguin	204142	24 000,00	1,71
2022-00053487	2-AC1-PAT-MUSEO-14-Autun71-PAIR-Gd Rolin-Amenagt réserves-CP9 4 21	204142	74 778,89	5,34
2022-00054332	1-AV-PAT-MUSEO-21-Autun-PAIR-Musée Rolin-Panoptique-CP25/11/22	204142	336 000,00	23,98
2022-00011336	SV-SCINT-000116-CMNE AUTUN Ctre culturel Théâtre 2021/Mdt 2021-27362	65734	2 400,00	0,17
2022-00012622	ADT-CS-000624-0-Jardins partagés /Parc Robert Schuman : v...	65734	10 000,00	0,71

Région Bourgogne-Franche-Comté - Budget principal - CA - 2022

2022-00032087	SV-SCINT-000144-0-Centre culturel - Programmation / diffu...	65734	6 664,00	0,48
2022-00051015	ADT-CS-000941-0-Jardins partagés /Parc Robert Schuman : v...	65734	9 000,00	0,64
2022-00055754	acompte F-AMELIORATION ACCES EAU BURKINA-VILLE AUTUN	65734	11 900,00	0,85
Total			814 408,52	58,11

Nom de la commune (1) : AUXY				
Numéro de SIREN (2) : 217100155				
Population de la commune : 943				
Intitulé de la subvention	Objet	Article (3)	Montant en €	Montant en €/hab
2022-00005182	AUXY-Travaux de dépressage parcelle 853	204142	1 754,00	1,86
Total			1 754,00	1,86

Nom de la commune (1) : BARON				
Numéro de SIREN (2) : 217100205				
Population de la commune : 100				
Intitulé de la subvention	Objet	Article (3)	Montant en €	Montant en €/hab
2022-00046699	LC UT71- 40258 BARON - 21/22 - 1ER TRIMESTRE	65734	3 474,30	34,74
2022-00046701	LC UT71- 40258 BARON - 21/22 - 2EME ET 3EME TRIMESTRE	65734	5 727,68	57,28
Total			9 201,98	92,02

Nom de la commune (1) : BAUDEMONT				
Numéro de SIREN (2) : 217100221				
Population de la commune : 634				
Intitulé de la subvention	Objet	Article (3)	Montant en €	Montant en €/hab
2022-00052384	LC UT71- 40458 BAUDEMONT - TOUTE L'ANNEE SCOLAIRE 21/22	65734	7 236,46	11,41
Total			7 236,46	11,41

Nom de la commune (1) : BAUDRIERES				
Numéro de SIREN (2) : 217100239				
Population de la commune : 982				
Intitulé de la subvention	Objet	Article (3)	Montant en €	Montant en €/hab
2022-00003812	Maison Perrusson travaux réno énergétique	204142	30 000,00	30,55
2022-00023326	ADTLOC1820-000068-0-Rénovation et extension de la maison ...	204142	42 876,32	43,66
2022-00034197	FB-GESTFOR-000203-0-Travaux de dépressage en FC de BAUDRI...	204142	2 218,00	2,26
2022-00053428	LC UT71- 21052 BAUDRIERES - ST ANDRE - 20/21 - 2EME TRIMESTRE	65734	2 296,53	2,34
2022-00053432	LC UT71- 21052 BAUDRIERES - ST ANDRE - 21/22 - SEPTEMBRE 21 A FEVRIER 2022	65734	3 822,39	3,89
Total			81 213,24	82,70

Nom de la commune (1) : BAUGY				
Numéro de SIREN (2) : 217100247				
Population de la commune : 526				
Intitulé de la subvention	Objet	Article (3)	Montant en €	Montant en €/hab
2022-00055154	LC UT71- 40757 BAUGY - 21/22 - 1ER ET 2EME TRIMESTRE	65734	6 496,88	12,35
2022-00055158	LC UT71- 40757 BAUGY - 21/22 - 3EME TRIMESTRE	65734	2 227,50	4,23
Total			8 724,38	16,58

Nom de la commune (1) : BEAUBERY				
Numéro de SIREN (2) : 217100254				
Population de la commune : 366				
Intitulé de la subvention	Objet	Article (3)	Montant en €	Montant en €/hab
2022-00008168	Versement ticket mobilité MAIRIE DE BEAUBERY_AC4	65734	45,00	0,12
2022-00025565	Versement ticket mobilité MAIRIE DE BEAUBERY	65734	60,00	0,16
2022-00043332	Versement ticket mobilité MAIRIE DE BEAUBERY_AC6	65734	60,00	0,16
2022-00049277	Versement ticket mobilité MAIRIE DE BEAUBERY_AC7	65734	60,00	0,16
2022-00053473	LC UT71- 40254 BEAUBERY - ANNEE SCOLAIRE 21/22	65734	12 563,10	34,33
Total			12 788,10	34,93

Nom de la commune (1) : BEAUREPAIRE EN BRESSE				
Numéro de SIREN (2) : 217100270				
Population de la commune : 728				
Intitulé de la subvention	Objet	Article (3)	Montant en €	Montant en €/hab
2022-00045275	FB-GESTFOR-000049-0-Conversion par régénération naturelle...	204142	2 261,33	3,11
Total			2 261,33	3,11

Nom de la commune (1) : BELLEVESVRE				
Numéro de SIREN (2) : 217100296				
Population de la commune : 296				
Intitulé de la subvention	Objet	Article (3)	Montant en €	Montant en €/hab
2022-00011403	2020-BELLEVESVRE-BIBLIOTHEQUE-ETUDES SOLDE	204141	6 607,00	22,32
2022-00043489	BELLEVESVRE TVX Acompte 1	204142	41 220,67	139,26
Total			47 827,67	161,58

Nom de la commune (1) : BERGESSEIN				
Numéro de SIREN (2) : 217100304				
Population de la commune : 207				
Intitulé de la subvention	Objet	Article (3)	Montant en €	Montant en €/hab

2022-00045369	FB-ILOTS-000047-0-CMNE BERGESSERIN ILOT AVENIR	204142	3 147,00	15,20
Total			3 147,00	15,20

Nom de la commune (1) : BLANZY

Numéro de SIREN (2) : 217100403

Population de la commune : 6 200

Intitulé de la subvention	Objet	Article (3)	Montant en €	Montant en €/hab
2022-00052616	ADTLOC1820-000202-0-Réhabilitation du Complexe Sportif Je...	204142	490 812,10	79,16
2022-00006799	Versement ticket mobilité MAIRIE DE BLANZY_AC6	65734	90,00	0,01
2022-00023531	Versement ticket mobilité MAIRIE DE BLANZY_AC7	65734	90,00	0,01
2022-00032494	Versement ticket mobilité MAIRIE DE BLANZY	65734	90,00	0,01
2022-00044850	Versement ticket mobilité MAIRIE DE BLANZY_AC9	65734	90,00	0,01
Total			491 172,10	79,20

Nom de la commune (1) : BONNAY

Numéro de SIREN (2) : 217100429

Population de la commune : 325

Intitulé de la subvention	Objet	Article (3)	Montant en €	Montant en €/hab
2022-00020295	MISE A NIVEAU NUM - COMMUNE DE BONNAY	204141	1 000,00	3,08
Total			1 000,00	3,08

Nom de la commune (1) : BOSJEAN

Numéro de SIREN (2) : 217100445

Population de la commune : 302

Intitulé de la subvention	Objet	Article (3)	Montant en €	Montant en €/hab
2022-00025526	BOSJEAN-Conversion parcelle 45r et 46r	204142	1 750,27	5,80
2022-00039928	BOSJEAN-GITE AVANCE 20%	204142	30 487,53	100,95
Total			32 237,80	106,75

Nom de la commune (1) : BOUHANS

Numéro de SIREN (2) : 217100452

Population de la commune : 185

Intitulé de la subvention	Objet	Article (3)	Montant en €	Montant en €/hab
2022-00055184	LC UT71- 20956 BOUHANS - ANNEE SCOLAIRE 21/22	65734	10 197,05	55,12
Total			10 197,05	55,12

Nom de la commune (1) : BOURBON LANCY

Numéro de SIREN (2) : 217100478

Population de la commune : 4 785				
Intitulé de la subvention	Objet	Article (3)	Montant en €	Montant en €/hab
2022-00008893	CP 14-02-20/CMNE BOURBON LANCY/Gestion cimetières	204142	2 650,40	0,55
2022-00031842	ENV-FDS22-000207-0-2022 Subvention festival solutions eco...	6574	500,00	0,10
Total			3 150,40	0,65

Nom de la commune (1) : BOYER				
Numéro de SIREN (2) : 217100528				
Population de la commune : 740				
Intitulé de la subvention	Objet	Article (3)	Montant en €	Montant en €/hab
2022-00029295	TN-BONUM-000305-MISE A NIVEAU NUM - COMMUNE DE BOYER - TO -5608PRO003T305	204141	1 000,00	1,35
Total			1 000,00	1,35

Nom de la commune (1) : BRESSE SUR GROSNE				
Numéro de SIREN (2) : 217100585				
Population de la commune : 196				
Intitulé de la subvention	Objet	Article (3)	Montant en €	Montant en €/hab
2022-00017041	ADTLOC-RTT-000062-0-Création et aménagement d'une place d...	204142	30 985,50	158,09
2022-00042470	ADTLOC-RTT-000062-0-Création et aménagement d'une place d...	204142	68 518,68	349,59
Total			99 504,18	507,68

Nom de la commune (1) : LE BREUIL				
Numéro de SIREN (2) : 217100593				
Population de la commune : 3 605				
Intitulé de la subvention	Objet	Article (3)	Montant en €	Montant en €/hab
2022-00005593	Versement ticket mobilité MAIRIE LE BREUIL_AC8	65734	90,00	0,02
2022-00005616	Versement ticket mobilité MAIRIE LE BREUIL_AC9	65734	30,00	0,01
2022-00018074	Versement ticket mobilité MAIRIE LE BREUIL_AC10	65734	140,00	0,04
2022-00032472	Versement ticket mobilité MAIRIE LE BREUIL	65734	100,00	0,03
2022-00044853	Versement ticket mobilité MAIRIE LE BREUIL_AC12	65734	60,00	0,02
Total			420,00	0,12

Nom de la commune (1) : BRIENNE				
Numéro de SIREN (2) : 217100619				
Population de la commune : 476				
Intitulé de la subvention	Objet	Article (3)	Montant en €	Montant en €/hab
2022-00050566	BRIENNE SALLE POLYVALENTE ETUDE SOLDE	204141	6 748,00	14,18
Total			6 748,00	14,18

Nom de la commune (1) : BRION				
Numéro de SIREN (2) : 217100627				
Population de la commune : 300				
Intitulé de la subvention	Objet	Article (3)	Montant en €	Montant en €/hab
2022-00042904	MISE A NIVEAU NUM- CMNE DE BRION - TO - 5608PRO003T415	204141	1 000,00	3,33
Total			1 000,00	3,33

Nom de la commune (1) : BROYE				
Numéro de SIREN (2) : 217100635				
Population de la commune : 767				
Intitulé de la subvention	Objet	Article (3)	Montant en €	Montant en €/hab
2022-00040197	TN-BONUM-000336-MISE A NIVEAU NUM - COMMUNE DE BROYE -5608PRO003T377	204141	921,57	1,20
Total			921,57	1,20

Nom de la commune (1) : BUXY				
Numéro de SIREN (2) : 217100700				
Population de la commune : 2 223				
Intitulé de la subvention	Objet	Article (3)	Montant en €	Montant en €/hab
2022-00026013	ADT-HABAM-000143-0-2 logts ancienne ecole et AEP	204142	40 871,58	18,39
Total			40 871,58	18,39

Nom de la commune (1) : CHAGNY				
Numéro de SIREN (2) : 217100734				
Population de la commune : 5 608				
Intitulé de la subvention	Objet	Article (3)	Montant en €	Montant en €/hab
2022-00052170	CREATION TL- VILLE DE CHAGNY-AV- 5608PRO004T19- PJ: PIECES INIT+JUSTIF	204142	61 622,10	10,99
2022-00053028	ADT-HABAM-000285-0-Aménagement des espaces publics de la ...	204142	72 000,00	12,84
2022-00045432	CAJ COUPONS BIBLIOTHEQUES AOUT 2022	65734	5,00	0,00
Total			133 627,10	23,83

Nom de la commune (1) : CHAINTRE				
Numéro de SIREN (2) : 217100742				
Population de la commune : 583				
Intitulé de la subvention	Objet	Article (3)	Montant en €	Montant en €/hab
2022-00018289	2021-CMNE DE CHAINTRE-MEUBLE TOURISME -ETUDE SOLDE	204141	4 920,00	8,44
Total			4 920,00	8,44

Nom de la commune (1) : CHALON SUR SAONE CEDEX

Numéro de SIREN (2) : 217100767

Population de la commune : 46 577

Intitulé de la subvention	Objet	Article (3)	Montant en €	Montant en €/hab
2022-00054251	1-SO-PAT-FRAM-102-Chalon71-Niépce-Bertrand Meunier-CP 25/11/22	204141	5 850,00	0,13
2022-00054256	1-SO-PAT-FRAM-103-Chalon71-Niépce-Culmann-CP 25/11/22	204141	1 050,00	0,02
2022-00054263	1-SO-PAT-FRAM-104-Chalon71-Niépce-Acquis Hanako Murakami-CP 25 11 22	204141	4 431,00	0,10
2022-00054269	1-SO-PAT-FRAM-99-Chalon71-Denon-SOULARY-CP 25/11/22	204141	2 625,00	0,06
2022-00054273	1-SO-PAT-FRAM-97-Chalon71-Denon-BOICHOT-CP 25/11/22	204141	3 850,00	0,08
2022-00008950	Cne de Chalon sur Saône, amgt du quai des Messageries	204142	89 754,54	1,93
2022-00044218	requalification des quais de saone : quai Gambetta	204142	377 918,66	8,11
2022-00045044	Reconversion urbaine de l'île St Laurent - phase 1	204142	135 280,19	2,90
2022-00001110	OS5.3Amgt PasteurPort-Villiers - 1	2045	400 000,00	8,59
2022-00002980	OS5.3-Aménag quai Messageries - 1	2045	83 200,00	1,79
2022-00023284	OS5.3Amgt PasteurPort-Villiers - 2	2045	100 000,00	2,15
2022-00038295	OS 5.3 quai Gambetta chalon - 1	2045	526 709,63	11,31
2022-00042285	OS5.3-Aménag quai Messageries - 2	2045	19 865,41	0,43
2022-00003736	2So-PAT-EXPO-21-Chalon sur S-Miroir du prince-CP 29 05 20	65734	15 000,00	0,32
2022-00041784	1-AV-PAT-EXPO-45-Chalon71-Des Epees... CP 6 5 22	65734	7 500,00	0,16
2022-00053775	FPE-AAP2-000003-0- Projet "Métiers en vue" : Financement ...	65738	3 750,00	0,08
Total			1 776 784,43	38,16

Nom de la commune (1) : CHAMPLECY

Numéro de SIREN (2) : 217100825

Population de la commune : 226

Intitulé de la subvention	Objet	Article (3)	Montant en €	Montant en €/hab
2022-00045894	LC UT71- 40253 CHAMPLECY - 21/22 - 1er trimestre	65734	2 361,15	10,45
Total			2 361,15	10,45

Nom de la commune (1) : CHANGY

Numéro de SIREN (2) : 217100866

Population de la commune : 475

Intitulé de la subvention	Objet	Article (3)	Montant en €	Montant en €/hab
2022-00045662	LC UT71- 40259 CHANGY - 21/22 - 3eme trimestre	65734	2 111,49	4,45
2022-00047588	LC UT71- 40259 CHANGY - 21/22 - 1er trimestre	65734	3 108,59	6,54
2022-00047591	LC UT71- 40259 CHANGY - 21/22 - 3eme trimestre	65734	3 035,27	6,39
Total			8 255,35	17,38

Nom de la commune (1) : LA CHAPELLE DE GUINCHAY

Numéro de SIREN (2) : 217100908

Population de la commune : 4 224

Intitulé de la subvention	Objet	Article (3)	Montant en €	Montant en €/hab
2022-00029331	ADT-HABAM-000216-0-Aménagement de la rue de la Mairie	204142	134 290,00	31,79
Total			134 290,00	31,79

Nom de la commune (1) : LA CHAPELLE SOUS UCHON

Numéro de SIREN (2) : 217100965

Population de la commune : 194

Intitulé de la subvention	Objet	Article (3)	Montant en €	Montant en €/hab
2022-00042299	TN-BONUM-000146- MISE A NIVEAU NUM - COM DE LA CHAPELLE SOUS UCHON - 5608PRO003T263	204141	1 000,00	5,15
Total			1 000,00	5,15

Nom de la commune (1) : LA CHAPELLE THECLE

Numéro de SIREN (2) : 217100973

Population de la commune : 492

Intitulé de la subvention	Objet	Article (3)	Montant en €	Montant en €/hab
2022-00040581	LA CHAPELLE THECLE-Acq° véhicule électrique	204141	8 878,98	18,05
2022-00045808	LC UT71- 20550 LA CHAPELLE THECLE - 21/22 - toute l'année scolaire	65734	4 423,73	8,99
Total			13 302,71	27,04

Nom de la commune (1) : CHARNAY LES CHALON

Numéro de SIREN (2) : 217101047

Population de la commune : 197

Intitulé de la subvention	Objet	Article (3)	Montant en €	Montant en €/hab
2022-00052392	LC UT71- 21252 CHARNAY LES CHALON - 21/22 - 1ER TRIMESTRE	65734	10 834,01	54,99
2022-00056057	LC UT71- 21252 CHARNAY LES CHALON - 21/22 - 2EME ET 3EME TRIMESTRE	65734	17 988,54	91,31
Total			28 822,55	146,30

Nom de la commune (1) : CHAROLLES

Numéro de SIREN (2) : 217101062

Population de la commune : 3 326

Intitulé de la subvention	Objet	Article (3)	Montant en €	Montant en €/hab
2022-00043214	SO SUB 2021-03-007580 Wittmer equipts murs d'escala gym commune	204142	2 970,00	0,89
Total			2 970,00	0,89

Nom de la commune (1) : CHASSELAS				
Numéro de SIREN (2) : 217101088				
Population de la commune : 173				
Intitulé de la subvention	Objet	Article (3)	Montant en €	Montant en €/hab
2022-00004376	Cré° chemin piéton & cré° toilettes sèches esplanade village	204142	10 500,00	60,69
2022-00027354	2020-reaménagement de laplace de l'ancien lavoir	204142	8 608,75	49,76
2022-00029341	2020-reaménagement de laplace de l'ancien lavoir	204142	585,89	3,39
Total			19 694,64	113,84

Nom de la commune (1) : CHASSIGNY SOUS DUN				
Numéro de SIREN (2) : 217101104				
Population de la commune : 575				
Intitulé de la subvention	Objet	Article (3)	Montant en €	Montant en €/hab
2022-00002828	LC UT71- 40350 CHASSIGNY SOUS DUN - 20/21 - 2EME TRIMESTRE	65734	859,76	1,50
2022-00002829	LC UT71- 40354 CHASSIGNY SOUS DUN - 20/21 - 2EME TRIMESTRE	65734	2 493,61	4,34
2022-00046686	LC UT71- 40354 CHASSIGNY SOUS DUN - 21/22 - SEPT A JANVIER 2022	65734	4 808,93	8,36
Total			8 162,30	14,20

Nom de la commune (1) : CHASSY				
Numéro de SIREN (2) : 217101112				
Population de la commune : 316				
Intitulé de la subvention	Objet	Article (3)	Montant en €	Montant en €/hab
2022-00041515	LC UT71- 40658 CHASSY - ANNEE SCOLAIRE 21/22	65734	9 914,56	31,38
Total			9 914,56	31,38

Nom de la commune (1) : CHATEAU				
Numéro de SIREN (2) : 217101120				
Population de la commune : 236				
Intitulé de la subvention	Objet	Article (3)	Montant en €	Montant en €/hab
2022-00032529	TN-BONUM-000087-MISE A NIVEAU NUMERIQUE - COMMUNE DE CHATEAU - TO -5608PRO003T63	204141	1 000,00	4,24
Total			1 000,00	4,24

Nom de la commune (1) : CHATENOY LE ROYAL				
Numéro de SIREN (2) : 217101187				
Population de la commune : 6 291				
Intitulé de la subvention	Objet	Article (3)	Montant en €	Montant en €/hab
2022-00013923	Construction résidence seniors 25 lgts Cmne Chatenoy 71	204142	134 564,90	21,39

2022-00041198	Construction résidence seniors 25 lgts Cmne Chatenoy 71	204142	60 000,00	9,54
Total			194 564,90	30,93

Nom de la commune (1) : CHAUFFAILLES				
Numéro de SIREN (2) : 217101203				
Population de la commune : 3 772				
Intitulé de la subvention	Objet	Article (3)	Montant en €	Montant en €/hab
2022-00009050	ADT-HABAM-000240-0-AMENAGEMENT AVENUE ET PARC DU CHATEAU	204142	44 840,00	11,89
Total			44 840,00	11,89

Nom de la commune (1) : CHENAY LE CHATEL				
Numéro de SIREN (2) : 217101237				
Population de la commune : 377				
Intitulé de la subvention	Objet	Article (3)	Montant en €	Montant en €/hab
2022-00008297	LC UT71- 40750 CHENAY LE CHATEL - 21/22 - 1ER TRIMESTRE	65734	4 853,48	12,87
Total			4 853,48	12,87

Nom de la commune (1) : CHEVAGNY LES CHEVRIERES				
Numéro de SIREN (2) : 217101260				
Population de la commune : 607				
Intitulé de la subvention	Objet	Article (3)	Montant en €	Montant en €/hab
2022-00015651	MISE A NIVEAU NUM -COMMUNE DE CHEVAGNY-LES-CHEVRIERES	204141	1 500,00	2,47
Total			1 500,00	2,47

Nom de la commune (1) : CHEVAGNY SUR GUYE				
Numéro de SIREN (2) : 217101278				
Population de la commune : 65				
Intitulé de la subvention	Objet	Article (3)	Montant en €	Montant en €/hab
2022-00028044	Versement ticket mobilité Mairie CHEVAGNY SUR GUYE_AC1	65734	190,00	2,92
Total			190,00	2,92

Nom de la commune (1) : CHIDDES				
Numéro de SIREN (2) : 217101286				
Population de la commune : 93				
Intitulé de la subvention	Objet	Article (3)	Montant en €	Montant en €/hab
2022-00029272	TN-BONUM-000223-MISE A NIVEAU NUM - COMMUNE DE CHIDDES - TO - 5608PRO003T232	204141	1 000,00	10,75

Total	1 000,00	10,75
--------------	-----------------	--------------

Nom de la commune (1) : CHISSEY EN MORVAN

Numéro de SIREN (2) : 217101294

Population de la commune : 278

Intitulé de la subvention	Objet	Article (3)	Montant en €	Montant en €/hab
2022-00033682	TN-BONUM-000286-MISE A NIVEAU NUM - COMMUNE DE CHISSEY EN MORVAN - TO-5608PRO003T273	204141	1 000,00	3,60
Total			1 000,00	3,60

Nom de la commune (1) : CIEL

Numéro de SIREN (2) : 217101310

Population de la commune : 864

Intitulé de la subvention	Objet	Article (3)	Montant en €	Montant en €/hab
2022-00035695	Commune de Ciel_Rénovation de la halle_ETUDES	204141	3 062,40	3,54
2022-00035949	CIEI-HALLE-TVX AVANCE 20%	204142	38 280,00	44,31
Total			41 342,40	47,85

Nom de la commune (1) : CIRY LE NOBLE

Numéro de SIREN (2) : 217101328

Population de la commune : 2 290

Intitulé de la subvention	Objet	Article (3)	Montant en €	Montant en €/hab
2022-00042863	2022 Cne Ciry le noble AUDIT SOLDE	204141	6 120,00	2,67
2022-00047976	VA-CIVIQ-92 CIRY LE NOBLE APPUI SERVICE CIVIQUE	65734	1 614,00	0,70
Total			7 734,00	3,37

Nom de la commune (1) : CLESSE

Numéro de SIREN (2) : 217101351

Population de la commune : 911

Intitulé de la subvention	Objet	Article (3)	Montant en €	Montant en €/hab
2022-00052642	TN-BONUM-000213-MISE A NIVEAU NUM - COMMUNE DE CLESSE - TO - 5608PRO003T181	204141	2 000,00	2,20
2022-00020677	ADT-HABAM-000103-0-Aménagement des espaces publics aux ab...	204142	37 428,38	41,08
Total			39 428,38	43,28

Nom de la commune (1) : CLESSY

Numéro de SIREN (2) : 217101369

Population de la commune : 284

Intitulé de la subvention	Objet	Article (3)	Montant en €	Montant en €/hab
---------------------------	-------	-------------	--------------	------------------

Région Bourgogne-Franche-Comté - Budget principal - CA - 2022

2022-00055214	LC UT71- 40659 CLESSY - 21/22 - 1ER TRIMESTRE	65734	2 222,58	7,83
2022-00055217	LC UT71- 40659 CLESSY - 21/22 - 2EME ET 3EME TRIMESTRE	65734	3 627,42	12,77
Total			5 850,00	20,60

Nom de la commune (1) : CLUNY

Numéro de SIREN (2) : 217101377

Population de la commune : 5 176

Intitulé de la subvention	Objet	Article (3)	Montant en €	Montant en €/hab
2022-00031954	TN-BONUM-000176-AMENAGEMENT ET EQUIP NUM - COMMUNE DE CLUNY - AV-5608PRO003T379	204141	1 304,40	0,25
2022-00027771	PAT-GSP-59-CLUNY-71-Rest décors albâtre palais-CP 05 02 21	204142	63 213,28	12,21
2022-00049337	SUB 2022-03-008345 La Prat's : Aménagement trottoir bateau dans lycée pour accès chantier	204142	2 430,30	0,47
2022-00032089	SV-SCINT-000143-0-Aide à la diffusion de la programmation...	65734	7 200,00	1,39
2022-00033082	ENV-FDS22-000297-0-2022 Subvention festival solutions eco...	65734	1 000,00	0,19
Total			75 147,98	14,51

Nom de la commune (1) : COLLONGE EN CHAROLLAIS

Numéro de SIREN (2) : 217101393

Population de la commune : 144

Intitulé de la subvention	Objet	Article (3)	Montant en €	Montant en €/hab
2022-00046548	ENV-RENAT-000009-0-AP-2021-PAIR-CP2910-T74552-Collonge en Ch	204142	64 129,00	445,34
Total			64 129,00	445,34

Nom de la commune (1) : COLOMBIER EN BRIONNAIS

Numéro de SIREN (2) : 217101419

Population de la commune : 316

Intitulé de la subvention	Objet	Article (3)	Montant en €	Montant en €/hab
2022-00050318	2020-COLOMBIER EN BRIONNAIS-ECOLE-ETUDES SOLDE PRORATA	204141	4 025,01	12,74
2022-00050563	COLOMBIER EN BRIONNAIS ECOLE ETUDES solde prorata	204141	15 653,52	49,54
2022-00045744	LC UT71- 40257 COLOMBIER EN BRIONNAIS - 21/22 - 1er et 2eme trimestre	65734	6 737,85	21,32
Total			26 416,38	83,60

Nom de la commune (1) : LA COMELLE

Numéro de SIREN (2) : 217101427

Population de la commune : 244

Intitulé de la subvention	Objet	Article (3)	Montant en €	Montant en €/hab
2022-00033711	MISE A NIVEAU NUM - COM DE LA COMELLE - TO- 5608PRO003T361	204141	1 500,00	6,15
Total			1 500,00	6,15

Nom de la commune (1) : CORTEVAIX				
Numéro de SIREN (2) : 217101476				
Population de la commune : 257				
Intitulé de la subvention	Objet	Article (3)	Montant en €	Montant en €/hab
2022-0005316	CORTEVAIX TVX ACOMPTE1	204142	21 805,56	84,85
Total			21 805,56	84,85

Nom de la commune (1) : COUCHES				
Numéro de SIREN (2) : 217101492				
Population de la commune : 1 352				
Intitulé de la subvention	Objet	Article (3)	Montant en €	Montant en €/hab
2022-00047949	SP-EQUI-489-COUCHES CONST TERRAIN ANNEXE RUGBY	204142	14 743,00	10,90
Total			14 743,00	10,90

Nom de la commune (1) : LE CREUSOT				
Numéro de SIREN (2) : 217101534				
Population de la commune : 21 567				
Intitulé de la subvention	Objet	Article (3)	Montant en €	Montant en €/hab
2022-00014947	SP-EQUI-213-Le Creusot Rénov stade athlé Garnier	204142	138 687,00	6,43
2022-00014957	SP-EQUI-176-LE CREUSOT SALLE SPORTS COMBAT	204142	16 000,00	0,74
2022-00000983	totalité FEST-SPECT-Festival Les beaux bagages, Escales rugissant	65734	6 000,00	0,28
2022-00029411	ADT-CS-000726-0-Vacances de quartiers et centre en ville	65734	5 000,00	0,23
2022-00042127	ADT-CS-000734-0-Chantiers de jeunes chantiers éducatifs	65734	3 000,00	0,14
Total			168 687,00	7,82

Nom de la commune (1) : CRISSEY				
Numéro de SIREN (2) : 217101542				
Population de la commune : 2 531				
Intitulé de la subvention	Objet	Article (3)	Montant en €	Montant en €/hab
2022-00031091	2022 Cne CRISSEY AUDIT SOLDE	204141	2 557,50	1,01
Total			2 557,50	1,01

Nom de la commune (1) : CRONAT				
Numéro de SIREN (2) : 217101559				
Population de la commune : 535				
Intitulé de la subvention	Objet	Article (3)	Montant en €	Montant en €/hab
2022-00046443	TN-BONUM-000324-MISE A NIVEAU NUM - COMMUNE DE CRONAT - TO -5608PRO003T328	204141	1 000,00	1,87

Total	1 000,00	1,87
--------------	-----------------	-------------

Nom de la commune (1) : CUISEAUX

Numéro de SIREN (2) : 217101575

Population de la commune : 1 860

Intitulé de la subvention	Objet	Article (3)	Montant en €	Montant en €/hab
2022-00052449	ADTLOC1820-000307-0-DEMANDE DE SUBVENTION POUR L'ACQUISIT...	204141	8 800,00	4,73
2022-00014023	Création coulée verte au nord de Prodia Bresse	204142	8 772,72	4,72
2022-00014307	ADT-BC-000148-0-Aménagement d'un parking paysager et pays...	204142	104 800,00	56,34
2022-00049312	ADT-BC-000214-0-Réhabilitation des anciens ateliers Morey...	204142	113 592,00	61,07
2022-00052729	ADT-HABAM-000207-0-réaménagement l'entrée nord, rue René ...	204142	10 520,00	5,66
Total			246 484,72	132,52

Nom de la commune (1) : CUISERY

Numéro de SIREN (2) : 217101583

Population de la commune : 1 611

Intitulé de la subvention	Objet	Article (3)	Montant en €	Montant en €/hab
2022-00021491	ADT-HABAM-000195-0-Aménagements d'espace public en centre...	204142	9 770,00	6,06
Total			9 770,00	6,06

Nom de la commune (1) : CURGY

Numéro de SIREN (2) : 217101625

Population de la commune : 1 197

Intitulé de la subvention	Objet	Article (3)	Montant en €	Montant en €/hab
2022-00014228	PAT-RELI-146-Curgy-71-St Ferréol-CP 20 11 20 - Mdt 2020-43164	204142	26 550,30	22,18
Total			26 550,30	22,18

Nom de la commune (1) : CURTIL SOUS BUFFIERES

Numéro de SIREN (2) : 217101633

Population de la commune : 91

Intitulé de la subvention	Objet	Article (3)	Montant en €	Montant en €/hab
2022-00028378	MISE A NIVEAU NUM - COMMUNE DE CURTIL-SOUS-BUFFIERES - TO-5608PRO003T165	204141	1 000,00	10,99
Total			1 000,00	10,99

Nom de la commune (1) : CUSSY EN MORVAN

Numéro de SIREN (2) : 217101658

Population de la commune : 386

Intitulé de la subvention	Objet	Article (3)	Montant en €	Montant en €/hab
---------------------------	-------	-------------	--------------	------------------

2022-00037529	ADT-PNR-000436-0-Demande de subvention pour l'acquisition...	204141	1 855,00	4,81
Total			1 855,00	4,81

Nom de la commune (1) : CUZY

Numéro de SIREN (2) : 217101666

Population de la commune : 116

Intitulé de la subvention	Objet	Article (3)	Montant en €	Montant en €/hab
2022-00051653	TN-BONUM-000322-MISE A NIVEAU NUM - COM DE CUZY - TO - 5608PRO003T372	204141	1 500,00	12,93
Total			1 500,00	12,93

Nom de la commune (1) : DEMIGNY

Numéro de SIREN (2) : 217101708

Population de la commune : 1 834

Intitulé de la subvention	Objet	Article (3)	Montant en €	Montant en €/hab
2022-00020472	Comne Demigny - 2021 - amgt de la promenade Chauvelot - espa	204142	10 500,00	5,73
Total			10 500,00	5,73

Nom de la commune (1) : DETTEY

Numéro de SIREN (2) : 217101724

Population de la commune : 86

Intitulé de la subvention	Objet	Article (3)	Montant en €	Montant en €/hab
2022-00050812	TN-BONUM-000317-MISE A NIVEAU NUM - COMMUNE DE DETTEY - TO - 5608PRO003T326	204141	1 000,00	11,63
Total			1 000,00	11,63

Nom de la commune (1) : DICONNE

Numéro de SIREN (2) : 217101757

Population de la commune : 342

Intitulé de la subvention	Objet	Article (3)	Montant en €	Montant en €/hab
2022-00045826	LC UT71- 20957 DICONNE- 21/22 - 1er et 2eme trimestre	65734	3 284,35	9,60
2022-00053471	LC UT71- 20957 DICONNE- 21/22 - 3EME TRIMESTRE	65734	1 126,06	3,29
Total			4 410,41	12,89

Nom de la commune (1) : DIGOIN

Numéro de SIREN (2) : 217101765

Population de la commune : 7 990

Intitulé de la subvention	Objet	Article (3)	Montant en €	Montant en €/hab
2022-00019260	ADTLOC1820-000329-0-2021-requalification des espaces publ...	204142	47 700,00	5,97

Total	47 700,00	5,97
--------------	------------------	-------------

Nom de la commune (1) : DOMPIERRE LES ORMES

Numéro de SIREN (2) : 217101781

Population de la commune : 920

Intitulé de la subvention	Objet	Article (3)	Montant en €	Montant en €/hab
2022-00008286	LC UT71- 10450 DOMPIERRE LES ORMES - 21/22 - 1ER TRIMESTRE	65734	2 696,48	2,93
2022-00046790	LC UT71- 10450 DOMPIERRE LES ORMES - 21/22 - 2eme et 3eme trimestre	65734	4 477,18	4,87
Total			7 173,66	7,80

Nom de la commune (1) : DRACY LES COUCHES

Numéro de SIREN (2) : 217101831

Population de la commune : 156

Intitulé de la subvention	Objet	Article (3)	Montant en €	Montant en €/hab
2022-00014040	2020-Cmne Dracy les couches - création d'une aire de jeux en	204142	5 950,95	38,15
Total			5 950,95	38,15

Nom de la commune (1) : ECUISSES

Numéro de SIREN (2) : 217101872

Population de la commune : 1 614

Intitulé de la subvention	Objet	Article (3)	Montant en €	Montant en €/hab
2022-00047990	VA-CIVIQ-115 ECUISSES APPUI SERVICE CIVIQUE	65734	1 291,00	0,80
Total			1 291,00	0,80

Nom de la commune (1) : EPERVANS

Numéro de SIREN (2) : 217101898

Population de la commune : 1 668

Intitulé de la subvention	Objet	Article (3)	Montant en €	Montant en €/hab
2022-00013529	Cne d'Epervans création d'un cheminement doux	204142	10 365,00	6,21
2022-00014026	ADTLOC1820-000112-0-amenagement chemin piéton cyclistes r...	204142	32 730,00	19,62
Total			43 095,00	25,83

Nom de la commune (1) : EPINAC

Numéro de SIREN (2) : 217101906

Population de la commune : 2 194

Intitulé de la subvention	Objet	Article (3)	Montant en €	Montant en €/hab
2022-00022284	Dépressage EPINAC parcelle 121	204141	2 966,00	1,35
2022-00053408	ADT-HABAM-000283-0-Revitalisation et aménagement de la Pl...	204142	36 274,00	16,53

Total	39 240,00	17,88
--------------	------------------	--------------

Nom de la commune (1) : ESSERTENNE

Numéro de SIREN (2) : 217101914

Population de la commune : 482

Intitulé de la subvention	Objet	Article (3)	Montant en €	Montant en €/hab
2022-00014833	ENV-VERGER-000596- 2021 AP Commune Essertenne	204142	5 350,00	11,10
Total			5 350,00	11,10

Nom de la commune (1) : ETANG SUR ARROUX

Numéro de SIREN (2) : 217101922

Population de la commune : 1 959

Intitulé de la subvention	Objet	Article (3)	Montant en €	Montant en €/hab
2022-00038286	ADT-HABAM-000209-0-Aménagement Rue Gabriel Bouthière	204142	66 132,00	33,76
Total			66 132,00	33,76

Nom de la commune (1) : ETRIGNY

Numéro de SIREN (2) : 217101930

Population de la commune : 484

Intitulé de la subvention	Objet	Article (3)	Montant en €	Montant en €/hab
2022-00002922	2019-ETRIGNY-ECOLE-ETUDE SOLDE	204141	4 032,00	8,33
2022-00005395	Commune d'Etrigny_Extension école-études SOLDE PRORATA	204141	17 220,50	35,58
2022-00012222	2020-ETRIGNY-TVX EXTENSION SOLDE	204142	57 402,00	118,60
2022-00015939	Cne d'Etrigny rénovation énergétique d'une école	204142	10 185,00	21,04
2022-00031096	ETRIGNY SDF TVX solde	204142	94 600,00	195,45
Total			183 439,50	379,00

Nom de la commune (1) : FLAGY

Numéro de SIREN (2) : 217101997

Population de la commune : 182

Intitulé de la subvention	Objet	Article (3)	Montant en €	Montant en €/hab
2022-00042300	AVANCE - cmne flagy - aménagement participatif et travaux d'une stèle	204142	1 869,00	10,27
Total			1 869,00	10,27

Nom de la commune (1) : FLEURY LA MONTAGNE

Numéro de SIREN (2) : 217102003

Population de la commune : 721

Intitulé de la subvention	Objet	Article (3)	Montant en €	Montant en €/hab
---------------------------	-------	-------------	--------------	------------------

2022-00055225	LC UT71- 94250 FLEURY LA MONTAGNE - ANNEE SCOLAIRE 21/22	65734	11 001,03	15,26
Total			11 001,03	15,26

Nom de la commune (1) : FONTAINES

Numéro de SIREN (2) : 217102029

Population de la commune : 2 241

Intitulé de la subvention	Objet	Article (3)	Montant en €	Montant en €/hab
2022-00017441	PAT-RELI-208-Fontaines-71-Eglise St Just T3-CP 01 04 22	204142	8 516,70	3,80
2022-00023256	ADTLOC1820-000192-0-Création d'une voie verte pour relier...	204142	16 400,00	7,32
2022-00043205	PAT-RELI-172-FONTAINES-71-Eglise St Just-2T-CP 23 07 21	204142	10 000,00	4,46
2022-00052251	construction d'un restaurant s - 4	204142	18 000,00	8,03
Total			52 916,70	23,61

Nom de la commune (1) : FONTENAY

Numéro de SIREN (2) : 217102037

Population de la commune : 53

Intitulé de la subvention	Objet	Article (3)	Montant en €	Montant en €/hab
2022-00023016	Cmne de Fontenay- amgt du bourg cheminement piétonnier et ab	204141	3 380,00	63,77
2022-00029289	TN-BONUM-000041-MISE A NIVEAU NUMERIQUE - COMMUNE DE FONTENAY - TO - 5608PRO003T32	204141	1 000,00	18,87
Total			4 380,00	82,64

Nom de la commune (1) : FRANGY EN BRESSE

Numéro de SIREN (2) : 217102052

Population de la commune : 660

Intitulé de la subvention	Objet	Article (3)	Montant en €	Montant en €/hab
2022-00020561	2020-cmne frangy en bresse - réhab maison	204142	24 752,63	37,50
Total			24 752,63	37,50

Nom de la commune (1) : LA FRETTE

Numéro de SIREN (2) : 217102060

Population de la commune : 243

Intitulé de la subvention	Objet	Article (3)	Montant en €	Montant en €/hab
2022-00038892	TN-BONUM-000215-MISE A NIVEAU NUM - COMMUNE DE LA FRETTE -5608PRO003T185	204141	1 500,00	6,17
Total			1 500,00	6,17

Nom de la commune (1) : FRETTERANS

Numéro de SIREN (2) : 217102078

Population de la commune : 299				
Intitulé de la subvention	Objet	Article (3)	Montant en €	Montant en €/hab
2022-00043263	TN-BONUM-000291-MISE A NIVEAU NUM - COMMUNE DE FRETTERANS - TO - 5608PRO003T278	204141	500,00	1,67
Total			500,00	1,67

Nom de la commune (1) : GENELARD				
Numéro de SIREN (2) : 217102128				
Population de la commune : 1 420				
Intitulé de la subvention	Objet	Article (3)	Montant en €	Montant en €/hab
2022-00039912	2020-ADTLOC1820-000154-0-Financement d une etude de faisabil	204141	4 428,00	3,12
2022-00003492	CP-29-05-2020/CMNE GENELARD/Gestion cimetièrè	204142	10 274,00	7,24
Total			14 702,00	10,36

Nom de la commune (1) : GENUUILLY				
Numéro de SIREN (2) : 217102144				
Population de la commune : 431				
Intitulé de la subvention	Objet	Article (3)	Montant en €	Montant en €/hab
2022-00045958	ADTLOC1820-000216-0-Contrat Territorial du Chalonnais 201...	204142	44 860,00	104,08
Total			44 860,00	104,08

Nom de la commune (1) : GERGY				
Numéro de SIREN (2) : 217102151				
Population de la commune : 2 653				
Intitulé de la subvention	Objet	Article (3)	Montant en €	Montant en €/hab
2022-00003762	2021-Cne Gergy audit SOLDE	204141	3 487,50	1,31
2022-00017029	Cmne Gergy - 2021-Amgt concerté du bord de saone et du centr	65734	8 000,00	3,02
Total			11 487,50	4,33

Nom de la commune (1) : GRANGES				
Numéro de SIREN (2) : 217102250				
Population de la commune : 538				
Intitulé de la subvention	Objet	Article (3)	Montant en €	Montant en €/hab
2022-00026510	MISE A NIVEAU NUM - COMMUNE DE GRANGES	204141	2 500,00	4,65
2022-00052659	ADTLOC-RTT-000056-0-Réalisation d'une halle marchande ouv...	204142	31 822,50	59,15
2022-00030901	ENV-FDS22-000041-0-2022 Subvention festival solutions eco...	65734	500,00	0,93
Total			34 822,50	64,73

Nom de la commune (1) : GUERFAND				
Numéro de SIREN (2) : 217102284				
Population de la commune : 210				
Intitulé de la subvention	Objet	Article (3)	Montant en €	Montant en €/hab
2022-00050668	aménagement chemin piétonnier route de Perrigny	204142	13 727,00	65,37
Total			13 727,00	65,37

Nom de la commune (1) : GUEUGNON				
Numéro de SIREN (2) : 217102300				
Population de la commune : 6 954				
Intitulé de la subvention	Objet	Article (3)	Montant en €	Montant en €/hab
2022-00005126	2018 AP AAP Vergers sauvegarde commune GUEUGNON	204142	680,01	0,10
Total			680,01	0,10

Nom de la commune (1) : IGE				
Numéro de SIREN (2) : 217102367				
Population de la commune : 900				
Intitulé de la subvention	Objet	Article (3)	Montant en €	Montant en €/hab
2022-00006796	Versement ticket mobilité Mairie IGE_AC10	65734	45,00	0,05
2022-00014714	Versement ticket mobilité Mairie IGE_AC11	65734	60,00	0,07
2022-00028052	Versement ticket mobilité Mairie IGE_AC12	65734	40,00	0,04
2022-00040649	Versement ticket mobilité Mairie IGE	65734	60,00	0,07
Total			205,00	0,23

Nom de la commune (1) : IGUERANDE				
Numéro de SIREN (2) : 217102383				
Population de la commune : 1 004				
Intitulé de la subvention	Objet	Article (3)	Montant en €	Montant en €/hab
2022-00042404	AVANCE - Cmne Iguerande - 2021 - réhabilitation de l'ancien "Central	204142	9 000,00	8,96
2022-00044513	AVANCE _COMMUNE IGUERANDE - 2021 - Réhabilitation de l'ancien (Centr	204142	15 000,00	14,94
2022-00033197	ENV-FDS22-000193-0-2022 Subvention festival solutions eco...	65734	500,00	0,50
Total			24 500,00	24,40

Nom de la commune (1) : JUGY				
Numéro de SIREN (2) : 217102458				
Population de la commune : 328				
Intitulé de la subvention	Objet	Article (3)	Montant en €	Montant en €/hab
2022-00005188	ADTLOC1820-000055-0-Rénovation énergétique et extension d...	204142	8 050,00	24,54

Total	8 050,00	24,54
--------------	-----------------	--------------

Nom de la commune (1) : JUIF

Numéro de SIREN (2) : 217102466

Population de la commune : 253

Intitulé de la subvention	Objet	Article (3)	Montant en €	Montant en €/hab
2022-00038983	TN-BONUM-000226-MISE A NIVEAU NUM - COMMUNE DE JUIF - 5608PRO003T192	204141	500,00	1,98
Total			500,00	1,98

Nom de la commune (1) : LACROST

Numéro de SIREN (2) : 217102482

Population de la commune : 730

Intitulé de la subvention	Objet	Article (3)	Montant en €	Montant en €/hab
2022-00029981	TN-BONUM-000035-MISE A NIVEAU NUMERIQUE - COMMUNE DE LACROST -5608PRO003T36	204141	1 000,00	1,37
Total			1 000,00	1,37

Nom de la commune (1) : LAIVES

Numéro de SIREN (2) : 217102490

Population de la commune : 1 028

Intitulé de la subvention	Objet	Article (3)	Montant en €	Montant en €/hab
2022-00049829	ENV-RENATU-000006-0-TRAVAUX D'AMÉNAGEMENT DU CENTRE BOURG	204142	7 439,20	7,24
2022-00053279	PAT-RELI-174-LAIVES-71-Eglise St Martin-CP 04 06 21	204142	10 133,42	9,86
Total			17 572,62	17,10

Nom de la commune (1) : LESSARD EN BRESSE

Numéro de SIREN (2) : 217102565

Population de la commune : 551

Intitulé de la subvention	Objet	Article (3)	Montant en €	Montant en €/hab
2022-00045852	LC UT71- 21051 LESSARD EN BRESSE - 21/22 - 1er et 2eme trimestre	65734	6 101,87	11,07
2022-00052154	LC UT71- 21051 LESSARD EN BRESSE - 21/22 - 3EME TRIMESTRE	65734	2 033,96	3,69
Total			8 135,83	14,76

Nom de la commune (1) : LOUHANS

Numéro de SIREN (2) : 217102631

Population de la commune : 6 658

Intitulé de la subvention	Objet	Article (3)	Montant en €	Montant en €/hab
2022-00018910		204141	23 333,20	3,50

	SALLES CONNECTEES- CMNE LOUHANS			
	CHATEAURENAUD-AV1-568PRO003T210-PJ:PIECES INIT+JUSTIF			
2022-00033219	TN-TERNUM-000007-0-DVPMT APPLI ET AFFICHAGE NUM CONNECTE- CMNE LOUHANS-	204141	36 112,00	5,42
2022-00008637	2SO-PAT-TER-88-Louhans71-Restaur ancien Hotel-Dieu-CP5 3 21	204142	17 284,40	2,60
2022-00029369	LOUHANS CHATEAURENAUD-Dossier Aménagement d'une passerelle ...	204142	20 174,00	3,03
2022-00039958	ADTLOC-RTT-000089-0-Demande de subvention dans le cadre d...	204142	74 015,10	11,12
2022-00013995	Versement ticket mobilité COMMUNE LOUHANS CHATEAURENAUD_AC8	65734	240,00	0,04
2022-00023640	Versement ticket mobilité COMMUNE LOUHANS CHATEAURENAUD_AC9	65734	360,00	0,05
2022-00044847	Versement ticket mobilité COMMUNE LOUHANS CHATEAURENAUD_AC10	65734	720,00	0,11
Total			172 238,70	25,87

Nom de la commune (1) : LUCENAY L EVEQUE				
Numéro de SIREN (2) : 217102664				
Population de la commune : 318				
Intitulé de la subvention	Objet	Article (3)	Montant en €	Montant en €/hab
2022-00031830	1-AV-PAT-RELI-194-Lucenay l Eveque-71-eglise Morey-CP 17 06 22	204142	11 313,30	35,58
Total			11 313,30	35,58

Nom de la commune (1) : LUGNY				
Numéro de SIREN (2) : 217102672				
Population de la commune : 943				
Intitulé de la subvention	Objet	Article (3)	Montant en €	Montant en €/hab
2022-00027894	2019-LUGNY-SALLE DES FÊTES-ETUDE solde	204141	9 930,00	10,53
Total			9 930,00	10,53

Nom de la commune (1) : LUGNY LES CHAROLLES				
Numéro de SIREN (2) : 217102680				
Population de la commune : 360				
Intitulé de la subvention	Objet	Article (3)	Montant en €	Montant en €/hab
2022-00008290	LC UT71- 40262 LUGNY LES CHAROLLES - 21/22 - 1ER TRIMESTRE	65734	2 796,13	7,77
2022-00046689	LC UT71- 40262 LUGNY LES CHAROLLES - 21/22 - 2EME TRIMESTRE	65734	2 255,37	6,26
2022-00046690	LC UT71- 40262 LUGNY LES CHAROLLES - 21/22 - 3EME TRIMESTRE	65734	2 347,69	6,52
Total			7 399,19	20,55

Nom de la commune (1) : MACON CEDEX				
Numéro de SIREN (2) : 217102706				
Population de la commune : 34 663				
Intitulé de la subvention	Objet	Article (3)	Montant en €	Montant en €/hab

2022-00041497	VILLE MACON-Création et mise en application de deux...	204141	600,00	0,02
2022-00009152	ADT-FIP-000073-0-Aménagement d'une aire de musculation da...	204142	13 955,85	0,40
2022-00042190	ADTLOC-RTT-000007-0-Saone Digitale Amenagement paysager ...	204142	31 516,05	0,91
2022-00053063	ADTLOC1820-000163-0-Aménagement des abords dans le cadre ...	204142	72 321,00	2,09
2022-00028424	ADT-CS-000739-0-2021 cultivons nos quartiers	65734	5 500,00	0,16
2022-00032653	1ER MDT 7887/21 ADT-CS-000305-0-Animation des jardins urbains situés sur ...	65734	1 360,00	0,04
2022-00033117	2-PSO-PAT-EXPO-31-MACON71-Ursulines Mai Thu-CP9 4 21+CP4 6 21	65734	10 455,92	0,30
2022-00033448	ADT-CS-000534-0-- Développer le jardinage urbain : accomp...	65734	2 187,05	0,06
2022-00040890	ADT-CS-000564-0-2020 Animations estivales 2020 Cmne Macon	65734	10 378,65	0,30
2022-00050132	Bien vivre dans mon quartier	65734	928,57	0,03
Total			149 203,09	4,31

Nom de la commune (1) : MAILLY

Numéro de SIREN (2) : 217102714

Population de la commune : 154

Intitulé de la subvention	Objet	Article (3)	Montant en €	Montant en €/hab
2022-00046710	LC UT71- 40759 MAILLY - 21/22 - 1ER TRIMESTRE	65734	863,55	5,61
Total			863,55	5,61

Nom de la commune (1) : MALAY

Numéro de SIREN (2) : 217102722

Population de la commune : 208

Intitulé de la subvention	Objet	Article (3)	Montant en €	Montant en €/hab
2022-00017439	PAT-RELI-210-Malay-71-Eglise Ougy-CP 01 04 22	204142	10 473,60	50,35
Total			10 473,60	50,35

Nom de la commune (1) : MARCIGNY

Numéro de SIREN (2) : 217102755

Population de la commune : 1 758

Intitulé de la subvention	Objet	Article (3)	Montant en €	Montant en €/hab
2022-00009771	PAT-RELI-164-Marcigny-71-rest église St Nicolas-CP 18 02 22	204142	11 724,00	6,67
2022-00053278	PAT-RELI-164-Marcigny-71-rest église St Nicolas-CP 18 02 22	204142	19 540,00	11,11
Total			31 264,00	17,78

Nom de la commune (1) : MARTAILLY LES BRANCON

Numéro de SIREN (2) : 217102847

Population de la commune : 150

Intitulé de la subvention	Objet	Article (3)	Montant en €	Montant en €/hab
---------------------------	-------	-------------	--------------	------------------

Région Bourgogne-Franche-Comté - Budget principal - CA - 2022

2022-00035147	LC UT71- 10650 MARTAILLY LES BRANCIEN - 21/22 - 1ER TRIMESTRE	65734	4 019,99	26,80
2022-00035149	LC UT71- 10650 MARTAILLY LES BRANCIEN - 21/22 - 2EME TRIMESTRE	65734	3 261,50	21,74
2022-00035151	LC UT71- 10650 MARTAILLY LES BRANCIEN - 21/22 - 3EME TRIMESTRE	65734	3 413,20	22,75
Total			10 694,69	71,29

Nom de la commune (1) : MARTIGNY LE COMTE				
Numéro de SIREN (2) : 217102854				
Population de la commune : 416				
Intitulé de la subvention	Objet	Article (3)	Montant en €	Montant en €/hab
2022-00043475	MISE A NIVEAU NUM - COM DE MARTIGNY LE COMTE - TO - 5608PRO003T364	204141	1 000,00	2,40
2022-00022849	Cmne martigny le comte-2020- espace de co working 2	204142	3 322,01	7,99
2022-00002914	LC UT71- 40252 MARTIGNY LE COMTE - 20/21 - 3EME TRIMESTRE	65734	1 494,83	3,59
2022-00024986	LC UT71- 40252 MARTIGNY LE COMTE - 21/22 - 1ER TRIMESTRE	65734	2 760,16	6,64
2022-00045676	LC UT71- 40252 MARTIGNY LE COMTE - 21/22 - 2eme et 3eme trimestre	65734	4 582,91	11,02
Total			13 159,91	31,64

Nom de la commune (1) : MARY				
Numéro de SIREN (2) : 217102862				
Population de la commune : 267				
Intitulé de la subvention	Objet	Article (3)	Montant en €	Montant en €/hab
2022-00041063	MARY 2021 Création parcours de santé pédagogique	204142	13 400,00	50,19
Total			13 400,00	50,19

Nom de la commune (1) : MASSILLY				
Numéro de SIREN (2) : 217102870				
Population de la commune : 334				
Intitulé de la subvention	Objet	Article (3)	Montant en €	Montant en €/hab
2022-00004316	MISE A NIVEAU NUM - COMMUNE DE MASSILLY-TO-5608PRO003T100+PJ: Pièces Init+Pièces Exe	204141	500,00	1,50
2022-00033063	FB-GESTFOR-000011-0-Conversion par régénération naturelle...	204142	1 513,50	4,53
Total			2 013,50	6,03

Nom de la commune (1) : MATOUR 71520				
Numéro de SIREN (2) : 217102896				
Population de la commune : 1 167				
Intitulé de la subvention	Objet	Article (3)	Montant en €	Montant en €/hab
2022-00039930	MATOUR ETUDE AVANCE 20%	204141	3 380,10	2,90
2022-00004762	Création d'une maison de santé pluridisciplinaire à Matour	204142	127 500,00	109,25

2022-00013174	CMNE MATOUR - projet valorisation touristique et patrimoniale	204142	48 836,40	41,85
2022-00045188	aménagement aire de loisirs du Paluet	204142	6 000,00	5,14
2022-00051007	ADT-BC-000069-0-Requalification des espaces publics à MATOUR	204142	310 213,91	265,82
Total			495 930,41	424,96

Nom de la commune (1) : MELAY

Numéro de SIREN (2) : 217102912

Population de la commune : 991

Intitulé de la subvention	Objet	Article (3)	Montant en €	Montant en €/hab
2022-00008839	ADTLOC1820-000185-0-RESTRUCTURATION DES LOCAUX SCOLAIRES ...	204142	15 000,00	15,14
2022-00046708	LC UT71- 40752 MELAY - 21/22 - TOUTE L'ANNEE SCOLAIRE	65734	10 793,48	10,89
Total			25 793,48	26,03

Nom de la commune (1) : MENETREUIL

Numéro de SIREN (2) : 217102938

Population de la commune : 419

Intitulé de la subvention	Objet	Article (3)	Montant en €	Montant en €/hab
2022-00055173	LC UT71- 20555 MENETREUIL - 21/22- 1ER ET 2EME TRIMESTRE	65734	4 887,54	11,66
2022-00055175	LC UT71- 20555 MENETREUIL - 21/22- 3EME TRIMESTRE	65734	1 675,73	4,00
Total			6 563,27	15,66

Nom de la commune (1) : MERVANS

Numéro de SIREN (2) : 217102953

Population de la commune : 1 530

Intitulé de la subvention	Objet	Article (3)	Montant en €	Montant en €/hab
2022-00044427	LC UT71- 20951 MERVANS - 21/22 - 1ER TRIMESTRE	65734	4 840,36	3,16
2022-00044428	LC UT71- 20951 MERVANS - 21/22 - 2EME TRIMESTRE	65734	3 927,08	2,57
2022-00044430	LC UT71- 20951 MERVANS - 21/22 - 3EME TRIMESTRE	65734	4 018,41	2,63
Total			12 785,85	8,36

Nom de la commune (1) : MESVRES

Numéro de SIREN (2) : 217102979

Population de la commune : 776

Intitulé de la subvention	Objet	Article (3)	Montant en €	Montant en €/hab
2022-00020914	MISE A NIVEAU NUM - COMMUNE DE MESVRES	204141	1 000,00	1,29
2022-00011392	réhabilitation et aménagement - 3	204142	7 969,87	10,27
Total			8 969,87	11,56

Nom de la commune (1) : LE MIROIR				
Numéro de SIREN (2) : 217103001				
Population de la commune : 629				
Intitulé de la subvention	Objet	Article (3)	Montant en €	Montant en €/hab
2022-00004789	ENV-VERGER-000430- 2020 AP Commune Le Miroir	204142	3 050,00	4,85
Total			3 050,00	4,85

Nom de la commune (1) : MONTCEAU LES MINES				
Numéro de SIREN (2) : 217103068				
Population de la commune : 17 986				
Intitulé de la subvention	Objet	Article (3)	Montant en €	Montant en €/hab
2022-00003735	ADT-HABAM-000255-0-Réhabilitation de la Friche Loison sur...	204142	85 000,00	4,73
2022-00020594	ADT-FIP-000102-0-Aménagement entree quartier Montceau les...	204142	12 500,00	0,69
2022-00024037	multi accueil Bébébulle	204142	10 000,00	0,56
2022-00027358	ADT-FIP-000133-0-Embellissement quartier Plessis Montceau...	204142	4 130,00	0,23
2022-00031109	ADT-FIP-000134-0-Aménagement d'un Espace France Services ...	204142	6 000,00	0,33
2022-00032281	2022-ADT-FIP-000138-0-Pole prevention sante MONTCEAU LES ...	204142	6 009,69	0,33
2022-00017877	mdt 2020-42736 / p/solde FEST-SPECT-472-23 Festival Tango Swing et Bretelles	65734	2 300,00	0,13
2022-00026251	ADT-CS-000749-0-2021 Un été à Montceau CNE MONTCEAU LES M...	65734	5 000,00	0,28
2022-00046269	Montceau les Mines totalité -Festival TSB 2021	65734	20 000,00	1,11
2022-00047502	ADT-CS-000894-0-L'objectif général est de favoriser la mo...	65734	2 000,00	0,11
2022-00047509	ADT-CS-000893-0-Cette opération consiste à créer durant l...	65734	4 000,00	0,22
Total			156 939,69	8,72

Nom de la commune (1) : MONTHELON				
Numéro de SIREN (2) : 217103134				
Population de la commune : 396				
Intitulé de la subvention	Objet	Article (3)	Montant en €	Montant en €/hab
2022-00043567	TN-BONUM-000329-MISE A NIVEAU NUM - COMMUNE DE MONTHELON - TO - 5608PRO003T399	204141	2 425,62	6,13
Total			2 425,62	6,13

Nom de la commune (1) : MONTMELARD				
Numéro de SIREN (2) : 217103167				
Population de la commune : 378				
Intitulé de la subvention	Objet	Article (3)	Montant en €	Montant en €/hab
2022-00045829	LC UT71- 10452 MONTMELARD - 21/22 - toute l'année scolaire	65734	4 467,47	11,82
Total			4 467,47	11,82

Nom de la commune (1) : MONTPONT EN BRESSE				
Numéro de SIREN (2) : 217103183				
Population de la commune : 1 120				
Intitulé de la subvention	Objet	Article (3)	Montant en €	Montant en €/hab
2022-00035477	ADT-HABAM-000212-0-Demande de subvention programme "Habit...	204142	24 603,66	21,97
2022-00034939	LC UT71- 20759 MONTPONT EN BRESSE - 21/22 - 2EME TRIMESTRE	65734	3 924,74	3,50
2022-00045875	LC UT71- 20759 MONTPONT EN BRESSE - 21/22 - 1er trimestre	65734	4 952,64	4,42
2022-00045879	LC UT71- 20759 MONTPONT EN BRESSE - 21/22 - 3eme trimestre	65734	4 111,63	3,67
Total			37 592,67	33,56

Nom de la commune (1) : MONTRET				
Numéro de SIREN (2) : 217103191				
Population de la commune : 795				
Intitulé de la subvention	Objet	Article (3)	Montant en €	Montant en €/hab
2022-00052743	ADT-HABAM-000202-0-Aménagement des abords de la RD978	204142	24 049,00	30,25
Total			24 049,00	30,25

Nom de la commune (1) : MOROGES				
Numéro de SIREN (2) : 217103241				
Population de la commune : 602				
Intitulé de la subvention	Objet	Article (3)	Montant en €	Montant en €/hab
2022-00042309	AVANCE Cmne moroges- réorganisation et valorisation de l'entrée du village	204142	15 000,00	24,92
2022-00002832	LC UT71- 20158 MOROGES - ANNEE SCOLAIRE 20/21	65734	11 560,77	19,20
Total			26 560,77	44,12

Nom de la commune (1) : NANTON				
Numéro de SIREN (2) : 217103282				
Population de la commune : 643				
Intitulé de la subvention	Objet	Article (3)	Montant en €	Montant en €/hab
2022-00025428	NANTON ETUDE SOLDE	204141	6 911,40	10,75
2022-00025743	NANTON TVx AVANCE 20%	204142	27 526,45	42,81
2022-00036100	NANTON TVx AC1	204142	34 973,61	54,39
2022-00039226	NANTON TVx ACOMPTE 2	204142	47 605,74	74,04
Total			117 017,20	181,99

Nom de la commune (1) : NEUVY GRANDCHAMP				
Numéro de SIREN (2) : 217103308				
Population de la commune : 769				

Intitulé de la subvention	Objet	Article (3)	Montant en €	Montant en €/hab
2022-00014737	Versement ticket mobilité MAIRIE DE NEUVY GRANDCHAMP_AC10	65734	45,00	0,06
2022-00025089	Versement ticket mobilité MAIRIE DE NEUVY GRANDCHAMP	65734	55,00	0,07
2022-00046705	LC UT71- 40653 NEUVY GRANDCHAMP - 21/22 - SEPT A JANV	65734	3 710,19	4,82
2022-00049290	Versement ticket mobilité MAIRIE DE NEUVY GRANDCHAMP_AC12	65734	120,00	0,16
2022-00052029	LC UT71- 40653 NEUVY GRANDCHAMP - FEVRIER A JUILLET 2022 -	65734	3 763,20	4,89
Total			7 693,39	10,00

Nom de la commune (1) : OUDRY

Numéro de SIREN (2) : 217103340

Population de la commune : 392

Intitulé de la subvention	Objet	Article (3)	Montant en €	Montant en €/hab
2022-00052151	LC UT71- 30651 OUDRY - TOUTE L'ANNEE SCOLAIRE 21/22 -	65734	7 975,56	20,35
Total			7 975,56	20,35

Nom de la commune (1) : OUROUX SUR SAONE

Numéro de SIREN (2) : 217103365

Population de la commune : 3 190

Intitulé de la subvention	Objet	Article (3)	Montant en €	Montant en €/hab
2022-00039170	FB-GESTFOR-000229-0-Conversion par régénération naturelle...	204142	1 279,56	0,40
2022-00046697	LC UT71- 21053 OUROUX SUR SAONE - 21/22 - TTE L'ANNEE SCOLAIRE	65734	6 475,24	2,03
Total			7 754,80	2,43

Nom de la commune (1) : OZENAY

Numéro de SIREN (2) : 217103381

Population de la commune : 218

Intitulé de la subvention	Objet	Article (3)	Montant en €	Montant en €/hab
2022-00035163	LC UT71- 10652 OZENAY PLOTTES - 21/22 -	65734	5 696,67	26,13
Total			5 696,67	26,13

Nom de la commune (1) : PALINGES

Numéro de SIREN (2) : 217103407

Population de la commune : 1 533

Intitulé de la subvention	Objet	Article (3)	Montant en €	Montant en €/hab
2022-00054235	LC UT71- 30650 PALINGES - ANNEE SCOLAIRE 21/22	65734	7 673,64	5,01
Total			7 673,64	5,01

Nom de la commune (1) : PALLEAU

Numéro de SIREN (2) : 217103415

Population de la commune : 256

Intitulé de la subvention	Objet	Article (3)	Montant en €	Montant en €/hab
2022-00017066	PALLEAU SDF TVX AVANCE 20%	204142	15 659,80	61,17
Total			15 659,80	61,17

Nom de la commune (1) : PARAY LE MONIAL CEDEX

Numéro de SIREN (2) : 217103423

Population de la commune : 9 631

Intitulé de la subvention	Objet	Article (3)	Montant en €	Montant en €/hab
2022-00054281	1-SO-PAT-FRAM-105-Paray-le-M71-Musée Hiéron-Acquisit Sourate-CP 25 11 22	204141	3 500,00	0,36
2022-00039279	ADTLOC1820-000312-0-Restructuration du Boulevard du Dauph...	204142	9 787,08	1,02
2022-00046327	CP 30/09/2022 - Dotations spécifiques Installations sportives	65734	17 599,47	1,83
Total			30 886,55	3,21

Nom de la commune (1) : PASSY

Numéro de SIREN (2) : 217103449

Population de la commune : 68

Intitulé de la subvention	Objet	Article (3)	Montant en €	Montant en €/hab
2022-00038060	Versement ticket mobilité MAIRIE DE PASSY	65734	255,00	3,75
2022-00044787	Versement ticket mobilité MAIRIE DE PASSY_AC2	65734	255,00	3,75
Total			510,00	7,50

Nom de la commune (1) : PERONNE

Numéro de SIREN (2) : 217103456

Population de la commune : 683

Intitulé de la subvention	Objet	Article (3)	Montant en €	Montant en €/hab
2022-00038833	TN-BONUM-000055-MISE A NIVEAU NUMERIQUE- COMMUNE DE PERONNE - 5608PRO003T57	204141	500,00	0,73
2022-00027878	Aménagement d'une cave voutée pour en faire un lieu de renco	204142	5 806,85	8,50
Total			6 306,85	9,23

Nom de la commune (1) : PERRECY LES FORGES

Numéro de SIREN (2) : 217103464

Population de la commune : 1 594

Intitulé de la subvention	Objet	Article (3)	Montant en €	Montant en €/hab
2022-00016397	ADT-MSP-000011-0-Construction d'une maison de santé	204142	41 723,39	26,18
Total			41 723,39	26,18

Nom de la commune (1) : POISSON				
Numéro de SIREN (2) : 217103548				
Population de la commune : 592				
Intitulé de la subvention	Objet	Article (3)	Montant en €	Montant en €/hab
2022-00045778	LC UT71- 40851 POISSON- 21/22 - 1er et 2eme trimestre	65734	5 691,26	9,61
Total			5 691,26	9,61

Nom de la commune (1) : PONTOUX				
Numéro de SIREN (2) : 217103555				
Population de la commune : 287				
Intitulé de la subvention	Objet	Article (3)	Montant en €	Montant en €/hab
2022-00046857	création d'un lieu de rencontres	204142	22 295,00	77,68
Total			22 295,00	77,68

Nom de la commune (1) : POURLANS				
Numéro de SIREN (2) : 217103571				
Population de la commune : 217				
Intitulé de la subvention	Objet	Article (3)	Montant en €	Montant en €/hab
2022-00035951	2020-POURLANS-SDF-ETUDES AVANCE 20%	204141	582,80	2,69
2022-00049471	2020-POURLANS-SDF-ETUDES SOLDE	204141	2 331,20	10,74
2022-00047815	2022-CNE POURLANS RENO SALLE POLYVALENTE TX ACOMPTE 1	204142	43 277,36	199,43
Total			46 191,36	212,86

Nom de la commune (1) : PRISSE				
Numéro de SIREN (2) : 217103605				
Population de la commune : 1 956				
Intitulé de la subvention	Objet	Article (3)	Montant en €	Montant en €/hab
2022-00039950	PRISSE-ECOLE AVANCE 20%	204142	33 848,94	17,31
Total			33 848,94	17,31

Nom de la commune (1) : RANCY				
Numéro de SIREN (2) : 217103654				
Population de la commune : 599				
Intitulé de la subvention	Objet	Article (3)	Montant en €	Montant en €/hab
2022-00053456	LC UT71- 20552 RANCY - ANNEE SCOLAIRE 21/22	65734	12 632,90	21,09
Total			12 632,90	21,09

Nom de la commune (1) : RIGNY SUR ARROUX

Numéro de SIREN (2) : 217103704

Population de la commune : 637

Intitulé de la subvention	Objet	Article (3)	Montant en €	Montant en €/hab
2022-00009532	VA-CIVIQ-84-RIGNY SUR ARROUX APPUI SERVICE CIVIQUE	65734	861,00	1,35
Total			861,00	1,35

Nom de la commune (1) : ROSEY

Numéro de SIREN (2) : 217103746

Population de la commune : 164

Intitulé de la subvention	Objet	Article (3)	Montant en €	Montant en €/hab
2022-00033999	CP-20-11-20/CMNE ROSEY 71390/Gestion des cimetières	204142	4 596,00	28,02
Total			4 596,00	28,02

Nom de la commune (1) : RULLY

Numéro de SIREN (2) : 217103787

Population de la commune : 1 592

Intitulé de la subvention	Objet	Article (3)	Montant en €	Montant en €/hab
2022-00026118	2020-CNE RULLY REHA SALLE FETE ETUDE Acompte 1	204141	6 426,00	4,04
2022-00047001	2020-CNE RULLY REHA SALLE FETE ETUDE SOLDE	204141	2 142,00	1,35
2022-00005972	RULLY -Conversion par régénération naturelle...	204142	1 687,50	1,06
2022-00028920	RULLY RENOVATION SDF TX ACOMPTE 1	204142	96 000,00	60,30
2022-00047005	RULLY RENOVATION DE LA SALLE DES FETES SOLDE	204142	24 000,00	15,08
Total			130 255,50	81,83

Nom de la commune (1) : SAGY

Numéro de SIREN (2) : 217103795

Population de la commune : 1 254

Intitulé de la subvention	Objet	Article (3)	Montant en €	Montant en €/hab
2022-00035676	ADT-HABAM-000136-0-Restructuration et rénovation de l'anc...	204142	18 636,00	14,86
Total			18 636,00	14,86

Nom de la commune (1) : SAILLENARD

Numéro de SIREN (2) : 217103803

Population de la commune : 806

Intitulé de la subvention	Objet	Article (3)	Montant en €	Montant en €/hab
2022-00011116	FB-GESTFOR-000223-0-SAILLENARD - Depressage	204141	2 567,00	3,18
2022-00009215	SP-EQUI-471-SAILLENARD CREATION TERRAIN MULTISPORTS	204142	6 085,00	7,55

2022-00005121	SOLDE BG30484 Acquisition 2021-6200FEO046S00545	2045	41 861,61	51,94
Total			50 513,61	62,67

Nom de la commune (1) : ST AGNAN

Numéro de SIREN (2) : 217103829

Population de la commune : 712

Intitulé de la subvention	Objet	Article (3)	Montant en €	Montant en €/hab
2022-00034946	LC UT71- 40551 SAINT AGNAN - 21/22 - -1ER TRIMESTRE	65734	3 179,68	4,47
2022-00034948	LC UT71- 40551 SAINT AGNAN - 21/22 - 2EME TRIMESTRE	65734	3 119,69	4,38
Total			6 299,37	8,85

Nom de la commune (1) : ST ANDRE EN BRESSE

Numéro de SIREN (2) : 217103860

Population de la commune : 94

Intitulé de la subvention	Objet	Article (3)	Montant en €	Montant en €/hab
2022-00016715	Création d'un espace ludique et de rencontres intergénération	204142	2 449,00	26,05
Total			2 449,00	26,05

Nom de la commune (1) : ST ANDRE LE DESERT

Numéro de SIREN (2) : 217103878

Population de la commune : 258

Intitulé de la subvention	Objet	Article (3)	Montant en €	Montant en €/hab
2022-00030307	2022 Cne Saint André le Desert AUDIT SOLDE	204141	1 501,57	5,82
Total			1 501,57	5,82

Nom de la commune (1) : ST BONNET DE JOUX

Numéro de SIREN (2) : 217103944

Population de la commune : 787

Intitulé de la subvention	Objet	Article (3)	Montant en €	Montant en €/hab
2022-00049846	ADT-HABAM-000294-0-Réaménagement de la Place du Champ de ...	204142	61 879,52	78,63
2022-00053980	ADT-HABAM-000294-0-Réaménagement de la Place du Champ de ...	204142	76 856,48	97,66
Total			138 736,00	176,29

Nom de la commune (1) : ST CLEMENT SUR GUYE

Numéro de SIREN (2) : 217104009

Population de la commune : 133

Intitulé de la subvention	Objet	Article (3)	Montant en €	Montant en €/hab
---------------------------	-------	-------------	--------------	------------------

2022-00027000	PSO-5608PRO003T178-MISE A NIVEAU NUM - SAINT CLEMENT SUR GUYE	204141	1 397,96	10,51
Total			1 397,96	10,51

Nom de la commune (1) : STE CROIX

Numéro de SIREN (2) : 217104017

Population de la commune : 642

Intitulé de la subvention	Objet	Article (3)	Montant en €	Montant en €/hab
2022-00022137	ST CROIX EN BRESSE AVANCE 20%	204142	12 300,00	19,16
Total			12 300,00	19,16

Nom de la commune (1) : ST CYR

Numéro de SIREN (2) : 217104025

Population de la commune : 775

Intitulé de la subvention	Objet	Article (3)	Montant en €	Montant en €/hab
2022-00028339	MISE A NIVEAU - COM DE SAINT-CYR - TO - 5608PRO003T202	204141	1 000,00	1,29
2022-00043540	ADTLOC1820-000097-0-amgt et mode doux hameau de nully et ...	204142	48 500,00	62,58
Total			49 500,00	63,87

Nom de la commune (1) : ST DIDIER EN BRESSE

Numéro de SIREN (2) : 217104058

Population de la commune : 199

Intitulé de la subvention	Objet	Article (3)	Montant en €	Montant en €/hab
2022-00031005	CMNE ST DIDIER EN BRESSE-Création d'un gîte de groupe	204142	78 800,00	395,98
Total			78 800,00	395,98

Nom de la commune (1) : ST FIRMIN

Numéro de SIREN (2) : 217104132

Population de la commune : 843

Intitulé de la subvention	Objet	Article (3)	Montant en €	Montant en €/hab
2022-00047148	SP-EQUI-499-ST FIRMIN CONST TERRAIN SPORT COUVERT	204142	32 999,00	39,14
2022-00054469	SP-EQUI-499-ST FIRMIN CONST TERRAIN SPORT COUVERT	204142	19 866,00	23,57
Total			52 865,00	62,71

Nom de la commune (1) : ST GENGOUX LE NATIONAL

Numéro de SIREN (2) : 217104173

Population de la commune : 1 065

Intitulé de la subvention	Objet	Article (3)	Montant en €	Montant en €/hab
2022-00047328	ADT-CPR-000039-0-Aide de la Région pour l'élaboration d'u...	204141	15 000,00	14,08

2022-00027006	ENV-VERGER-000834- 2022 AP Com St Gengoux le National	204142	972,00	0,91
Total			15 972,00	14,99

Nom de la commune (1) : ST GERMAIN DU BOIS				
Numéro de SIREN (2) : 217104199				
Population de la commune : 1 937				
Intitulé de la subvention	Objet	Article (3)	Montant en €	Montant en €/hab
2022-00002979	ADTLOC1820-000247-Aménagement du centre bourg Places du 8...	204142	99 856,59	51,55
Total			99 856,59	51,55

Nom de la commune (1) : STE HELENE				
Numéro de SIREN (2) : 217104264				
Population de la commune : 551				
Intitulé de la subvention	Objet	Article (3)	Montant en €	Montant en €/hab
2022-00033611	TN-BONUM-000314-MISE A NIVEAU NUM - COMMUNE DE SAINTE-HELENE -TO-5608PRO003T325	204141	1 500,00	2,72
2022-00047478	Commune de Sainte-Hélène_Groupe scolaire site école Paquier_solde	204141	5 265,00	9,56
2022-00024916	LC UT71- 20153 SAINTE HELENE - 21/22 - 1ER TRIMESTRE	65734	9 444,60	17,14
2022-00025003	LC UT71- 20153 SAINTE HELENE - 20/21 -3EME TRIMESTRE	65734	6 263,33	11,37
2022-00052152	LC UT71- 20153 SAINTE HELENE - 21/22 -2EME ET 3EME TRIMESTRE	65734	15 681,60	28,46
Total			38 154,53	69,25

Nom de la commune (1) : ST HURUGE				
Numéro de SIREN (2) : 217104272				
Population de la commune : 52				
Intitulé de la subvention	Objet	Article (3)	Montant en €	Montant en €/hab
2022-00050757	TN-BONUM-000281-MISE A NIVEAU NUM - COMMUNE DE SAINT HURUGE - TO - 5608PRO003T251	204141	1 000,00	19,23
2022-00017447	PAT-CHANT-242-St Huruge-71-Insertion-lavoir abre-CP 01 04 22	65734	3 414,00	65,65
Total			4 414,00	84,88

Nom de la commune (1) : ST JULIEN DE CIVRY				
Numéro de SIREN (2) : 217104330				
Population de la commune : 505				
Intitulé de la subvention	Objet	Article (3)	Montant en €	Montant en €/hab
2022-00052040	LC UT71- 40256 ST JULIEN DE CIVRY - 21/22 - 1ER TRIMESTRE	65734	945,90	1,87
2022-00052045	LC UT71- 40256 ST JULIEN DE CIVRY - 21/22 - 2EME ET 3EME TRIMESTRE	65734	1 570,55	3,11
Total			2 516,45	4,98

Nom de la commune (1) : ST JULIEN DE JONZY

Numéro de SIREN (2) : 217104348

Population de la commune : 352

Intitulé de la subvention	Objet	Article (3)	Montant en €	Montant en €/hab
2022-00024943	LC UT71- 40759 ST JULIEN DE JONZY - LIGNY EN BRIONNAIS - 21/22 - 1ER TRIMESTRE	65734	863,66	2,45
2022-00052394	LC UT71- 40759 ST JULIEN DE JONZY - LIGNY EN BRIONNAIS - 21/22 - 1ER TRIMESTRE	65734	4 236,81	12,04
2022-00052397	LC UT71- 40759 ST JULIEN DE JONZY - LIGNY EN BRIONNAIS - 21/22 - 2EME TRIMESTRE	65734	3 995,86	11,35
Total			9 096,33	25,84

Nom de la commune (1) : ST LAURENT EN BRIONNAIS

Numéro de SIREN (2) : 217104371

Population de la commune : 334

Intitulé de la subvention	Objet	Article (3)	Montant en €	Montant en €/hab
2022-00024956	LC UT71- 40454 SAINT LAURENT EN BRIONNAIS- 21/22 - 1ER TRIMESTRE	65734	3 303,70	9,89
Total			3 303,70	9,89

Nom de la commune (1) : ST LEGER SOUS LA BUSSIÈRE

Numéro de SIREN (2) : 217104413

Population de la commune : 283

Intitulé de la subvention	Objet	Article (3)	Montant en €	Montant en €/hab
2022-00046013	Création d'une micro-crèche	204142	90 429,57	319,54
Total			90 429,57	319,54

Nom de la commune (1) : ST LEGER SUR DHEUNE

Numéro de SIREN (2) : 217104421

Population de la commune : 1 589

Intitulé de la subvention	Objet	Article (3)	Montant en €	Montant en €/hab
2022-00055095	Construction d'un restaurant scolaire	204142	249 384,93	156,94
Total			249 384,93	156,94

Nom de la commune (1) : ST LOUP GEANGES

Numéro de SIREN (2) : 217104439

Population de la commune : 1 697

Intitulé de la subvention	Objet	Article (3)	Montant en €	Montant en €/hab
2022-00050420	SP-EQUI-700 ST LOUP GEANGES SKATE PARK	204142	6 014,00	3,54
Total			6 014,00	3,54

Nom de la commune (1) : ST MARCEL				
Numéro de SIREN (2) : 217104454				
Population de la commune : 6 370				
Intitulé de la subvention	Objet	Article (3)	Montant en €	Montant en €/hab
2022-00041075	ADT-RENOV-000052-0-Demande de subvention pour la création...	204142	13 960,53	2,19
2022-00033125	SV-SCINT-000105-COMMUNE DE SAINT MARCEL Le Réservoir 2021	65734	6 525,00	1,02
Total			20 485,53	3,21

Nom de la commune (1) : ST MARCELIN DE CRAY				
Numéro de SIREN (2) : 217104462				
Population de la commune : 195				
Intitulé de la subvention	Objet	Article (3)	Montant en €	Montant en €/hab
2022-00040790	TN-BONUM-000167-MISE A NIVEAU NUM - COM DE SAINT-MARCELIN DE CRAY - 5608PRO003T154	204141	1 500,00	7,69
2022-00009772	PAT-RELI-189-St Marcelin de Cray-71-égliseT1-CP 18 02 22	204142	15 000,00	76,92
2022-00045130	PAT-RELI-189-St Marcelin de Cray-71-égliseT1-CP 18 02 22	204142	15 280,46	78,36
Total			31 780,46	162,97

Nom de la commune (1) : ST MARTIN EN BRESSE				
Numéro de SIREN (2) : 217104561				
Population de la commune : 1 979				
Intitulé de la subvention	Objet	Article (3)	Montant en €	Montant en €/hab
2022-00052165	LC UT71- 21550 SAINT MARTIN EN BRESSE - 21/22	65734	11 541,30	5,83
2022-00052168	LC UT71- 21551 SAINT MARTIN EN BRESSE - 21/22	65734	13 431,35	6,79
Total			24 972,65	12,62

Nom de la commune (1) : ST MAURICE DE SATONNAY				
Numéro de SIREN (2) : 217104603				
Population de la commune : 491				
Intitulé de la subvention	Objet	Article (3)	Montant en €	Montant en €/hab
2022-00033254	aménagement aire de Jaudières (espace étang)	204142	20 000,00	40,73
Total			20 000,00	40,73

Nom de la commune (1) : ST MAURICE LES CHATEAUNEUF				
Numéro de SIREN (2) : 217104637				
Population de la commune : 583				
Intitulé de la subvention	Objet	Article (3)	Montant en €	Montant en €/hab
2022-00029330	CP-10-07-20/CMNE ST MAURICE CHATEAUNEUF/Travaux restau Sorni	204142	5 191,00	8,90

2022-00024925	LC UT71- 40352 ST MAURICE LES CHATEAUNEUF - 21/22 - 1ER TRIMESTRE	65734	970,46	1,66
Total			6 161,46	10,56

Nom de la commune (1) : ST MAURICE LES COUCHES				
Numéro de SIREN (2) : 217104645				
Population de la commune : 188				
Intitulé de la subvention	Objet	Article (3)	Montant en €	Montant en €/hab
2022-00029512	MISE A NIVEAU NUM - COMMUNE DE SAINT-MAURICE LES COUCHES - TO - SAINT MAURICE LES COUCHES	204141	1 000,00	5,32
2022-00030573	ENV-RENAT-000003-2021 AP PAIR Renat® St Maurice Lez C	204142	10 314,18	54,86
Total			11 314,18	60,18

Nom de la commune (1) : ST PIERRE DE VARENNES				
Numéro de SIREN (2) : 217104686				
Population de la commune : 864				
Intitulé de la subvention	Objet	Article (3)	Montant en €	Montant en €/hab
2022-00014294	2021-Audit Cne saint pierre de vareennes	204141	2 450,00	2,84
Total			2 450,00	2,84

Nom de la commune (1) : ST REMY				
Numéro de SIREN (2) : 217104751				
Population de la commune : 6 772				
Intitulé de la subvention	Objet	Article (3)	Montant en €	Montant en €/hab
2022-00024686	ADTLOC-RTT-000036-0-Travaux d aménagement de la Phase 1 d...	204142	175 000,00	25,84
Total			175 000,00	25,84

Nom de la commune (1) : ST SERNIN DU BOIS				
Numéro de SIREN (2) : 217104793				
Population de la commune : 1 794				
Intitulé de la subvention	Objet	Article (3)	Montant en €	Montant en €/hab
2022-00008772	Creation d'un cabinet médical s inscrivant dans la	204142	1 118,80	0,62
2022-00012853	ADTLOC1820-000332-0-Extension et restructuration du pôle ...	204142	18 900,00	10,54
2022-00028429	ADTLOC1820-000332-0-Extension et restructuration du pôle ...	204142	26 425,64	14,73
2022-00046434	ADTLOC1820-000332-0-Extension et restructuration du pôle ...	204142	42 947,86	23,94
Total			89 392,30	49,83

Nom de la commune (1) : ST SERNIN DU PLAIN				
Numéro de SIREN (2) : 217104801				

Population de la commune : 609				
Intitulé de la subvention	Objet	Article (3)	Montant en €	Montant en €/hab
2022-00049127	ENV-VERGER-000700- 2021 AP Commune St Sernin du Plain	204142	5 000,00	8,21
Total			5 000,00	8,21

Nom de la commune (1) : ST USUGE				
Numéro de SIREN (2) : 217104843				
Population de la commune : 1 311				
Intitulé de la subvention	Objet	Article (3)	Montant en €	Montant en €/hab
2022-00049768	ADTLOC-RTT-000030-0-Amenagement de la traversee du bourg ...	204142	79 951,20	60,98
2022-00053019	ADTLOC-RTT-000038-0-REAMENAGEMENT DE LA PLACE PUBLIQUE	204142	53 663,10	40,93
Total			133 614,30	101,91

Nom de la commune (1) : ST VALLERIN				
Numéro de SIREN (2) : 217104850				
Population de la commune : 272				
Intitulé de la subvention	Objet	Article (3)	Montant en €	Montant en €/hab
2022-00028460	TN-BONUM-000032-MISE A NIVEAU NUM - COMMUNE DE ST-VALLERIN -TO-5608PRO003T136	204141	1 500,00	5,51
Total			1 500,00	5,51

Nom de la commune (1) : ST VALLIER				
Numéro de SIREN (2) : 217104868				
Population de la commune : 8 748				
Intitulé de la subvention	Objet	Article (3)	Montant en €	Montant en €/hab
2022-00032969	SV-SCINT-000141-0-Demande de subvention pour l'année 2022...	65734	9 600,00	1,10
2022-00033126	SV-SCINT-000106-CMNE ST VALLIER Espace culturel Aragon 2021	65734	2 400,00	0,27
Total			12 000,00	1,37

Nom de la commune (1) : ST VINCENT DES PRES				
Numéro de SIREN (2) : 217104884				
Population de la commune : 107				
Intitulé de la subvention	Objet	Article (3)	Montant en €	Montant en €/hab
2022-00003553	MISE A NIVEAU NUM-COMMUNE DE SAINT-VINCENT-DES-PRES-TO-5608PRO003T73+PJ (init+exe)	204141	1 000,00	9,35
Total			1 000,00	9,35

Nom de la commune (1) : ST VINCENT BRAGNY				
---	--	--	--	--

Numéro de SIREN (2) : 217104900

Population de la commune : 1 032

Intitulé de la subvention	Objet	Article (3)	Montant en €	Montant en €/hab
2022-00041513	SP-EQUI-538-ST VINCENT BRAGNY REHAB VESTIAIRES	204142	2 392,00	2,32
2022-00002913	LC UT71- 40852 SAINT VINCENT BRAGNY - 20/21 - 3EME TRIMESTRE	65734	720,37	0,70
2022-00053426	LC UT71- 40852 SAINT VINCENT BRAGNY - ANNEE SCOLAIRE 21/22	65734	2 992,92	2,90
Total			6 105,29	5,92

Nom de la commune (1) : ST YAN

Numéro de SIREN (2) : 217104918

Population de la commune : 1 180

Intitulé de la subvention	Objet	Article (3)	Montant en €	Montant en €/hab
2022-00053469	LC UT71- 40850 SAINT YAN - ANNEE SCOLAIRE 21/22	65734	9 605,18	8,14
Total			9 605,18	8,14

Nom de la commune (1) : LA SALLE

Numéro de SIREN (2) : 217104942

Population de la commune : 540

Intitulé de la subvention	Objet	Article (3)	Montant en €	Montant en €/hab
2022-00020907	MISE A NIVEAU NUM - COMMUNE DE LA SALLE	204141	1 500,00	2,78
Total			1 500,00	2,78

Nom de la commune (1) : SALORNAY SUR GUYE

Numéro de SIREN (2) : 217104959

Population de la commune : 886

Intitulé de la subvention	Objet	Article (3)	Montant en €	Montant en €/hab
2022-00004332	MISE A NIVEAU NUM-COM DE SALORNAY-SUR-GUYE-TO-5608PRO003T28-PJ:INIT+EXE	204141	2 500,00	2,82
2022-00032736	VA-CIVIQ-105 SALORNAY SUR GUYE APPUI SERVICE CIVIQUE	65734	1 261,00	1,42
2022-00054559	VA-CIVIQ-120 SALORNAY SUR GUYE APPUI SERVICE CIVIQUE	65734	1 261,00	1,42
Total			5 022,00	5,66

Nom de la commune (1) : SANVIGNES LES MINES

Numéro de SIREN (2) : 217104991

Population de la commune : 4 397

Intitulé de la subvention	Objet	Article (3)	Montant en €	Montant en €/hab
2022-00011020	cmne sanvignes- création d'une antenne médicale ds la réside	204142	971,64	0,22
2022-00044891	ADTLOC-RTT-000078-0-HOTEL-RESTAURANT LE LIBERTY : requali...	204142	107 017,50	24,34
2022-00054064	SP-EQUI-508 SANVIGNES LES MINES MISE AUX NORMES PISCINE	204142	8 000,00	1,82

Total	115 989,14	26,38
--------------	-------------------	--------------

Nom de la commune (1) : SASSANGY

Numéro de SIREN (2) : 217105014

Population de la commune : 145

Intitulé de la subvention	Objet	Article (3)	Montant en €	Montant en €/hab
2022-00023120	LC UT71- 20150 SASSANGY - CERSOT - SAVIANGES - FLEY - 21/22 - 1ER TRIMESTRE	65734	5 124,48	35,34
2022-00041042	LC UT71- 20152 SAINT VALLERIN - 21/22 -	65734	8 378,15	57,78
2022-00041318	LC UT71- 20152 SAINT VALLERIN - 21/22 - 2eme trimestre	65734	6 777,61	46,74
2022-00041319	LC UT71- 20152 SAINT VALLERIN - 21/22 - 3eme trimestre	65734	7 113,52	49,06
2022-00041322	LC UT71- 20150 SASSANGY - CERSOT - SAVIANGES - FLEY - 21/22 -	65734	25 145,17	173,41
Total			52 538,93	362,33

Nom de la commune (1) : SAVIGNY EN REVERMONT

Numéro de SIREN (2) : 217105063

Population de la commune : 1 154

Intitulé de la subvention	Objet	Article (3)	Montant en €	Montant en €/hab
2022-00045689	LC UT71- 20762 SAVIGNY EN REVERMONT - 21/22 - 1er et 2eme trimestre	65734	4 461,11	3,87
Total			4 461,11	3,87

Nom de la commune (1) : SENNECEY LE GRAND

Numéro de SIREN (2) : 217105121

Population de la commune : 3 080

Intitulé de la subvention	Objet	Article (3)	Montant en €	Montant en €/hab
2022-00022406	2020-ADTLOC1820-000146-0-rehabilitation de la maison pour To	204142	122 123,67	39,65
2022-00053593	FB-GESTFOR-000273-0-Conversion par régénération naturelle...	204142	8 610,79	2,80
Total			130 734,46	42,45

Nom de la commune (1) : SENS SUR SEILLE

Numéro de SIREN (2) : 217105147

Population de la commune : 424

Intitulé de la subvention	Objet	Article (3)	Montant en €	Montant en €/hab
2022-00032478	SP-EQUI-464-SENS S SEILLE TERRAIN MULTISPORTS	204142	11 212,00	26,44
Total			11 212,00	26,44

Nom de la commune (1) : SERCY

Numéro de SIREN (2) : 217105154

Population de la commune : 103

Intitulé de la subvention	Objet	Article (3)	Montant en €	Montant en €/hab
2022-00043717	AVANCE_Cmne Sercy - 2022 - aire de repos et de jeux pour enfants	204142	8 247,00	80,07
Total			8 247,00	80,07

Nom de la commune (1) : SERLEY

Numéro de SIREN (2) : 217105162

Population de la commune : 614

Intitulé de la subvention	Objet	Article (3)	Montant en €	Montant en €/hab
2022-00024997	LC UT71- 20953 SERLEY - 21/22 - 1ER TRIMESTRE	65734	367,89	0,60
Total			367,89	0,60

Nom de la commune (1) : SERMESSE

Numéro de SIREN (2) : 217105170

Population de la commune : 235

Intitulé de la subvention	Objet	Article (3)	Montant en €	Montant en €/hab
2022-00041582	SP-EQUI-707 SERMESSE TERRAIN MULTISPORTS	204142	2 296,00	9,77
Total			2 296,00	9,77

Nom de la commune (1) : SIMARD

Numéro de SIREN (2) : 217105238

Population de la commune : 1 200

Intitulé de la subvention	Objet	Article (3)	Montant en €	Montant en €/hab
2022-00001188	PAIR SIMARD TVX ACOMPTE1	204142	129 808,10	108,17
Total			129 808,10	108,17

Nom de la commune (1) : SOMMANT

Numéro de SIREN (2) : 217105279

Population de la commune : 214

Intitulé de la subvention	Objet	Article (3)	Montant en €	Montant en €/hab
2022-00020293	ADT-PNR-000442-0-Subvention pour l'acquisition d'une born...	204141	1 855,00	8,67
Total			1 855,00	8,67

Nom de la commune (1) : SORNAY

Numéro de SIREN (2) : 217105287

Population de la commune : 2 046

Intitulé de la subvention	Objet	Article (3)	Montant en €	Montant en €/hab
2022-00046292	Commune de Sornay_rénovation bâtiment associatif_études AVANCE	204141	1 899,30	0,93

2022-00046297	SORNAY-BAT ASSO-TVX AVANCE 20%	204142	36 831,69	18,00
Total			38 730,99	18,93

Nom de la commune (1) : SUIN				
Numéro de SIREN (2) : 217105295				
Population de la commune : 264				
Intitulé de la subvention	Objet	Article (3)	Montant en €	Montant en €/hab
2022-00045737	LC UT71- 40261 SUIN - 21/22 - toute l'année scolaire	65734	5 310,77	20,12
Total			5 310,77	20,12

Nom de la commune (1) : LA TAGNIERE				
Numéro de SIREN (2) : 217105311				
Population de la commune : 216				
Intitulé de la subvention	Objet	Article (3)	Montant en €	Montant en €/hab
2022-00026514	MISE A NIVEAU NUM - COMMUNE DE LA TAGNIERE	204141	1 000,00	4,63
Total			1 000,00	4,63

Nom de la commune (1) : TANCON				
Numéro de SIREN (2) : 217105337				
Population de la commune : 550				
Intitulé de la subvention	Objet	Article (3)	Montant en €	Montant en €/hab
2022-00035170	LC UT71- 40351 TANCON - 21/22 - 1er et 2eme trimestre	65734	10 135,13	18,43
2022-00035260	LC UT71- 40351 TANCON - 21/22 - 3eme trimestre	65734	3 281,85	5,97
Total			13 416,98	24,40

Nom de la commune (1) : LE TARTRE				
Numéro de SIREN (2) : 217105345				
Population de la commune : 117				
Intitulé de la subvention	Objet	Article (3)	Montant en €	Montant en €/hab
2022-00042296	AVANCE come le tartre - 2022 - amgt aire de Charles Touchet	204142	4 620,00	39,49
Total			4 620,00	39,49

Nom de la commune (1) : TORCY				
Numéro de SIREN (2) : 217105402				
Population de la commune : 2 852				
Intitulé de la subvention	Objet	Article (3)	Montant en €	Montant en €/hab
2022-00009043	TORCY- TRANSFOR FRICHE COMMERCIALE	204142	39 800,00	13,96
2022-00014177	Logt ds bât mairie-école TORCY	204142	24 000,00	8,42

Région Bourgogne-Franche-Comté - Budget principal - CA - 2022

2022-00022815	Abords bât mairie-école TORCY	204142	14 066,40	4,93
2022-00044190	ADT-FIP-000048-0-Aménagements des abords du centre social...	204142	12 493,86	4,38
2022-00051482	ADTLOC1820-000142-0-Création d'une micro-crèche	204142	2 402,08	0,84
2022-00027361	ADT-CS-000731-0-Un bel été à Torcy	65734	5 000,00	1,75
2022-00046661	ADT-CS-000441-0-2020 Le jardin d art CNE DE TORCY 71	65734	5 552,54	1,95
2022-00050884	ADT-CS-000843-0-Un bel été à Torcy 2022	65734	4 000,00	1,40
Total			107 314,88	37,63

Nom de la commune (1) : TOULON SUR ARROUX				
Numéro de SIREN (2) : 217105428				
Population de la commune : 1 537				
Intitulé de la subvention	Objet	Article (3)	Montant en €	Montant en €/hab
2022-00000831	TOULON SUR ARROUX-SALLE POLYVALENTE-ETUDE solde prorata	204141	10 155,95	6,61
Total			10 155,95	6,61

Nom de la commune (1) : TOURNUS				
Numéro de SIREN (2) : 217105436				
Population de la commune : 5 827				
Intitulé de la subvention	Objet	Article (3)	Montant en €	Montant en €/hab
2022-00044225	ADT-BC-000126-0-Rénovation de la bibliothèque	204142	97 408,00	16,72
Total			97 408,00	16,72

Nom de la commune (1) : GERMOLLES SUR GROSNE				
Numéro de SIREN (2) : 217105451				
Population de la commune : 1 075				
Intitulé de la subvention	Objet	Article (3)	Montant en €	Montant en €/hab
2022-00030956	ENV-FDS22-000066-0-2022 Subvention festival solutions eco...	65734	1 000,00	0,93
Total			1 000,00	0,93

Nom de la commune (1) : UCHON				
Numéro de SIREN (2) : 217105519				
Population de la commune : 96				
Intitulé de la subvention	Objet	Article (3)	Montant en €	Montant en €/hab
2022-00042287	TN-BONUM-000139-MISE A NIVEAU NUMERIQUE -COMMUNE D'UCHON - TO - 5608PRO003T169	204141	1 500,00	15,62
2022-00031833	1-AV-PAT-RELI-204-Uchon-71-Oratoire Belle X-CP 17 06 22	204142	3 426,60	35,69
Total			4 926,60	51,31

Nom de la commune (1) : UXEAU				
Numéro de SIREN (2) : 217105527				
Population de la commune : 533				
Intitulé de la subvention	Objet	Article (3)	Montant en €	Montant en €/hab
2022-00030003	TN-BONUM-000307-MISE A NIVEAU NUM - COMMUNE DE UXEAU - 5608PRO003T295	204141	1 500,00	2,81
2022-00042544	AVANCE Cmne Uxeau - 2021 - Amgt espace vert lotissement des places	204142	1 500,00	2,81
2022-00045733	LC UT71- 40650 UXEAU - 21/22 - 1er et 2eme trimestre	65734	1 925,01	3,61
2022-00045735	LC UT71- 40650 UXEAU - 21/22 - 3eme trimestre	65734	660,00	1,24
Total			5 585,01	10,47

Nom de la commune (1) : VAREILLES				
Numéro de SIREN (2) : 217105535				
Population de la commune : 280				
Intitulé de la subvention	Objet	Article (3)	Montant en €	Montant en €/hab
2022-00046818	LC UT71- 40457 VAREILLES - 21/22 - TOUTE L'ANNEE SCOLAIRE	65734	7 328,48	26,17
Total			7 328,48	26,17

Nom de la commune (1) : VARENES ST SAUVEUR				
Numéro de SIREN (2) : 217105584				
Population de la commune : 1 158				
Intitulé de la subvention	Objet	Article (3)	Montant en €	Montant en €/hab
2022-00006078	VARENES ST SAUVEUR-SALLE POLYVALENTE-ETUDE Acompte1	204141	3 909,30	3,38
Total			3 909,30	3,38

Nom de la commune (1) : VAUDEBARRIER				
Numéro de SIREN (2) : 217105626				
Population de la commune : 245				
Intitulé de la subvention	Objet	Article (3)	Montant en €	Montant en €/hab
2022-00008249	LC UT71- 40260 VAUDEBARRIER - ANNEE SCOLAIRE 20/21	65734	7 678,27	31,34
Total			7 678,27	31,34

Nom de la commune (1) : VENDENESSE LES CHAROLLES				
Numéro de SIREN (2) : 217105642				
Population de la commune : 766				
Intitulé de la subvention	Objet	Article (3)	Montant en €	Montant en €/hab
2022-00008293	LC UT71- 40263 VENDENESSE LES CHAROLLES - 21/22 - 1ER TRIMESTRE	65734	3 313,51	4,33
2022-00029278	LC UT71- 40263 VENDENESSE LES CHAROLLES - 21/22 - 2eme trimestre	65734	3 297,58	4,30
2022-00041521	LC UT71- 40263 VENDENESSE LES CHAROLLES - 21/22 - 3EME TRIMESTRE	65734	2 293,97	2,99

Total	8 905,06	11,62
--------------	-----------------	--------------

Nom de la commune (1) : LE VILLARS

Numéro de SIREN (2) : 217105766

Population de la commune : 284

Intitulé de la subvention	Objet	Article (3)	Montant en €	Montant en €/hab
2022-00024922	LC UT71- 10651 LE VILLARS - 21/22 - 1ER TRIMESTRE	65734	2 909,72	10,25
2022-00045666	LC UT71- 10651 LE VILLARS - 21/22 - 2eme trimestre	65734	2 360,72	8,31
Total			5 270,44	18,56

Nom de la commune (1) : VIRE

Numéro de SIREN (2) : 217105840

Population de la commune : 1 217

Intitulé de la subvention	Objet	Article (3)	Montant en €	Montant en €/hab
2022-00034384	PSOLDE BG18001 chaufferie bois 2018-6200FEO014S01871	2045	51 288,31	42,14
Total			51 288,31	42,14

Nom de la commune (1) : VIREY LE GRAND

Numéro de SIREN (2) : 217105857

Population de la commune : 1 437

Intitulé de la subvention	Objet	Article (3)	Montant en €	Montant en €/hab
2022-00050222	ADTLOC1820-000099-0-Construction d'un restaurant scolaire...	204142	8 975,10	6,25
2022-00008144	Versement ticket mobilité MAIRIE VIREY LE GRAND_AC4	65734	30,00	0,02
Total			9 005,10	6,27

Nom de la commune (1) : VITRY EN CHAROLLAIS

Numéro de SIREN (2) : 217105881

Population de la commune : 1 137

Intitulé de la subvention	Objet	Article (3)	Montant en €	Montant en €/hab
2022-00046249	VITRY EN CHAROLAIS ETUDE solde	204141	5 694,03	5,01
2022-00039224	VITRY EN CHAROLAIS TVX AVANCE 20%	204142	31 701,28	27,88
2022-00024918	LC UT71- 40853 VITRY EN CHAROLAIS- 21/22 - 1ER TRIMESTRE	65734	1 009,01	0,89
2022-00051772	LC UT71- 40853 VITRY EN CHAROLAIS- 21/22 - 2EME ET 3EME TRIMESTRE	65734	1 707,55	1,50
Total			40 111,87	35,28

Nom de la commune (1) : CHARETTE VARENNES

Numéro de SIREN (2) : 217105931

Population de la commune : 460

Intitulé de la subvention	Objet	Article (3)	Montant en €	Montant en €/hab
2022-00032943	ENV-FDS22-000043-0-2022 Subvention festival solutions eco...	65734	500,00	1,09
Total			500,00	1,09

Nom de la commune (1) : ANDRYES

Numéro de SIREN (2) : 218900074

Population de la commune : 437

Intitulé de la subvention	Objet	Article (3)	Montant en €	Montant en €/hab
2022-00039812	TN-BONUM-000138-MISE A NIVEAU NUM - COMMUNE D'ANDRYES - 5608PRO003T143	204141	1 000,00	2,29
2022-00011015	FB-BAT-000009-0-Extension de la salle polyvalente et mise...	204142	7 116,36	16,28
2022-00043059	2022_UT89_DANS LES CARS_ANDRYES	65734	1 027,14	2,35
Total			9 143,50	20,92

Nom de la commune (1) : ANNEOT

Numéro de SIREN (2) : 218900116

Population de la commune : 132

Intitulé de la subvention	Objet	Article (3)	Montant en €	Montant en €/hab
2022-00004339	MISE A NIVEAU NUM- COMMUNE DE ANNEOT-TO-5608PRO003T72-PJ:PIECES INIT+EXE	204141	1 000,00	7,58
Total			1 000,00	7,58

Nom de la commune (1) : ANNOUX

Numéro de SIREN (2) : 218900124

Population de la commune : 86

Intitulé de la subvention	Objet	Article (3)	Montant en €	Montant en €/hab
2022-00014468	TN-BONUM-000049-MISE A NIVEAU NUM - COMMUNE D'ANNOUX	204141	1 500,00	17,44
Total			1 500,00	17,44

Nom de la commune (1) : APPOIGNY

Numéro de SIREN (2) : 218900132

Population de la commune : 3 295

Intitulé de la subvention	Objet	Article (3)	Montant en €	Montant en €/hab
2022-00044597	PAT-RELI-221-Appoigny-89-collégiale T1-CP 30 09 22	204142	15 000,00	4,55
2022-00048312	2-AV2-PAT-RELI-221-Appoigny-89-collégiale T1-CP 30 09 22	204142	25 000,00	7,59
2022-00032883	VA-CIVIQ-109 APPOIGNY APPUI SERVICE CIVIQUE	65734	1 261,00	0,38
Total			41 261,00	12,52

Nom de la commune (1) : ARCY SUR CURE

Numéro de SIREN (2) : 218900157

Population de la commune : 484				
Intitulé de la subvention	Objet	Article (3)	Montant en €	Montant en €/hab
2022-00042608	MISE A NIVEAU NUM - COMMUNE D'ARCY-SUR-CURE - 5608PRO003T203	204141	1 000,00	2,07
Total			1 000,00	2,07

Nom de la commune (1) : AUXERRE CEDEX				
Numéro de SIREN (2) : 218900249				
Population de la commune : 35 554				
Intitulé de la subvention	Objet	Article (3)	Montant en €	Montant en €/hab
2022-00008596	Commune d'Auxerre_Rénovation salle Vaulabelle_études Avance	204141	6 000,00	0,17
2022-00013541	PAT-GSP-69-AUXERRE-89-Etudes travaux Abbaye St Germain CP...	204141	6 314,45	0,18
2022-00028466	1-SO-PAT-FRAM-84-Auxerre89-Acquis Lionne Pathera-CP19 11 21	204141	4 185,00	0,12
2022-00032639	CP 23/07/2021 - T68755 - CMNE AUXERRE - Programme d'investis	204141	20 000,00	0,56
2022-00040821	PLATEFORME NUM MUSEUM AUXERRE - CMNE AUXERRE-AV1-5600AAO054T133-PJ:PIECES INIT + JUSTIF	204141	2 481,60	0,07
2022-00009212	PAT-GSP-42-Auxerre-Tour Horloge-AP 24 04 20	204142	37 957,77	1,07
2022-00009220	PAT-GSP-54-AUXERRE-89-Restauration Tour Horloge CP 05 02 21	204142	40 291,48	1,13
2022-00017514	PAT-GSP-000078-0-TRAVAUX DE CONSERVATION/RESTAURATION DE ...	204142	197 399,20	5,55
2022-00033163	AV : Ville d'Auxerre - Réhabilitation site Guillet - CP 28/01/22	204142	35 136,00	0,99
2022-00036652	Aménagement de la place Saint Germain	204142	36 000,00	1,01
2022-00046092	PAT-GSP-54-AUXERRE-89-Restauration Tour Horloge CP 05 02 21	204142	57 349,16	1,61
2022-00046208	PAT-GSP-42-Auxerre-Tour Horloge-AP 24 04 20	204142	38 947,62	1,10
2022-00054247	FB-BAT-000044-0-Conservatoire à rayonnement départemental...	204142	28 928,20	0,81
2022-00054250	FB-BAT-000045-0-Conservatoire à rayonnement départemental...	204142	40 000,00	1,13
2022-00055064	Conservatoire à rayonnement départemental	204142	120 000,00	3,38
2022-00008948	ADT-CS-000561-0-Action Contrat Ville - Mémoires de quarti...	65734	4 400,00	0,12
2022-00014166	ADT-CS-000710-0-Chantiers jeunes	65734	4 993,89	0,14
2022-00037851	ADT-CS-000709-0-Mémoires quartiers 2	65734	4 500,00	0,13
2022-00038723	ADT-CS-000560-0-Action Contrat Ville - Chantier jeunes - ...	65734	3 414,86	0,10
2022-00054262	ADT-CS-000913-0-A la découverte de nouveaux horizons	65734	6 000,00	0,17
Total			694 299,23	19,54

Nom de la commune (1) : AVALLON AVALLON 89206				
Numéro de SIREN (2) : 218900256				
Population de la commune : 6 682				
Intitulé de la subvention	Objet	Article (3)	Montant en €	Montant en €/hab
2022-00013837	Rehabilitation de la piscine municipale d Avallon	204142	11 636,18	1,74
2022-00028145	FB-ILOTS-000010-0-Mise en place d'ilots d'avenir en forêt...	204142	4 696,00	0,70
2022-00032080	mdt 2021-42680 /Avallon soldeTravaux mise aux normes cinéma	204142	10 642,00	1,59

Total	26 974,18	4,03
--------------	------------------	-------------

Nom de la commune (1) : BAZARNES

Numéro de SIREN (2) : 218900306

Population de la commune : 422

Intitulé de la subvention	Objet	Article (3)	Montant en €	Montant en €/hab
2022-00043062	2022_UT89_DANS ET EN ATTENDANT LES CARS_BAZARNES	65734	1 318,30	3,12
Total			1 318,30	3,12

Nom de la commune (1) : BLENEAU

Numéro de SIREN (2) : 218900462

Population de la commune : 1 193

Intitulé de la subvention	Objet	Article (3)	Montant en €	Montant en €/hab
2022-00027663	ADTLOC1820-000252-0-Acquisition d'un véhicule électrique	204141	4 849,93	4,07
Total			4 849,93	4,07

Nom de la commune (1) : BOIS D ARCY

Numéro de SIREN (2) : 218900496

Population de la commune : 24

Intitulé de la subvention	Objet	Article (3)	Montant en €	Montant en €/hab
2022-00044543	AVANCE - BOIS D'ARCY 2021 Réalisation d'une aire de loisirs communale	204142	4 251,00	177,12
Total			4 251,00	177,12

Nom de la commune (1) : BRANCHES

Numéro de SIREN (2) : 218900538

Population de la commune : 449

Intitulé de la subvention	Objet	Article (3)	Montant en €	Montant en €/hab
2022-00043067	2022_UT89_DANS LES CARS_BRANCHES	65734	808,77	1,80
Total			808,77	1,80

Nom de la commune (1) : BRIENON SUR ARMANCON

Numéro de SIREN (2) : 218900553

Population de la commune : 3 263

Intitulé de la subvention	Objet	Article (3)	Montant en €	Montant en €/hab
2022-00030622	CMNE BRIENON SUR ARMANCON - aménagement du port	204142	14 288,20	4,38
2022-00043072	2022_UT89_DANS ET EN ATTENDANT LES CARS_BRIENON/ARMANCON	65734	1 213,16	0,37
Total			15 501,36	4,75

Nom de la commune (1) : BUSSY EN OTHE

Numéro de SIREN (2) : 218900595

Population de la commune : 727

Intitulé de la subvention	Objet	Article (3)	Montant en €	Montant en €/hab
2022-00043075	2022_UT89_DANS LES CARS_BUSSY EN OTHE	65734	1 075,67	1,48
Total			1 075,67	1,48

Nom de la commune (1) : CEZY

Numéro de SIREN (2) : 218900678

Population de la commune : 1 122

Intitulé de la subvention	Objet	Article (3)	Montant en €	Montant en €/hab
2022-00042950	SP-EQUI-611-CEZY TERRAIN MULTISPORTS	204142	10 000,00	8,91
2022-00043056	2022_UT89_DANS LES CARS_CEZY	65734	780,09	0,70
Total			10 780,09	9,61

Nom de la commune (1) : CHABLIS

Numéro de SIREN (2) : 218900686

Population de la commune : 2 244

Intitulé de la subvention	Objet	Article (3)	Montant en €	Montant en €/hab
2022-00043735	ADTLOC1820-000336-0-Construction de la salle Le Kimméridgien	204142	118 400,00	52,76
Total			118 400,00	52,76

Nom de la commune (1) : CHAILLEY

Numéro de SIREN (2) : 218900694

Population de la commune : 542

Intitulé de la subvention	Objet	Article (3)	Montant en €	Montant en €/hab
2022-00043051	2022_UT89_DANS ET EN ATTENDANT LES CARS_CHAILLEY	65734	3 189,21	5,88
Total			3 189,21	5,88

Nom de la commune (1) : CHAMPCEVRAIS

Numéro de SIREN (2) : 218900728

Population de la commune : 309

Intitulé de la subvention	Objet	Article (3)	Montant en €	Montant en €/hab
2022-00043049	2022_UT89_DANS ET EN ATTENDANT LES CARS_CHAMPCEVRAIS	65734	1 617,55	5,23
Total			1 617,55	5,23

Nom de la commune (1) : CHAMPIGNELLES

Numéro de SIREN (2) : 218900736

Population de la commune : 960

Intitulé de la subvention	Objet	Article (3)	Montant en €	Montant en €/hab
2022-00046160	SP-EQUI-561 CHAMPIGNELLES CREATION D'UN CITY STADE	204142	2 723,00	2,84
2022-00043048	2022_UT89_EN ATTENDANT LES CARS_CHAMPIGNELLES	65734	404,39	0,42
Total			3 127,39	3,26

Nom de la commune (1) : CHAMPIGNY

Numéro de SIREN (2) : 218900744

Population de la commune : 2 157

Intitulé de la subvention	Objet	Article (3)	Montant en €	Montant en €/hab
2022-00043680	AVANCE_CHAMPIGNY SUR YONNE 2021 Agrandissement parc de jeux enfants	204142	2 010,00	0,93
2022-00043189	2022_UT89_DANS ET EN ATTENDANT LES CARS_CHAMPIGNY	65734	873,47	0,40
Total			2 883,47	1,33

Nom de la commune (1) : CHAMPLAY

Numéro de SIREN (2) : 218900751

Population de la commune : 734

Intitulé de la subvention	Objet	Article (3)	Montant en €	Montant en €/hab
2022-00043045	2022_UT89_DANS LES CARS_CHAMPLAY	65734	946,27	1,29
Total			946,27	1,29

Nom de la commune (1) : CHAMVRES

Numéro de SIREN (2) : 218900793

Population de la commune : 682

Intitulé de la subvention	Objet	Article (3)	Montant en €	Montant en €/hab
2022-00043044	2022_UT89_DANS ET EN ATTENDANT LES CARS_CHAMVRES	65734	1 350,65	1,98
Total			1 350,65	1,98

Nom de la commune (1) : CHASTELLUX SUR CURE

Numéro de SIREN (2) : 218900892

Population de la commune : 142

Intitulé de la subvention	Objet	Article (3)	Montant en €	Montant en €/hab
2022-00026747	ENRI-BOIS-000010-0- Le conseil municipal souhaite remplac...	204142	9 182,00	64,66
Total			9 182,00	64,66

Nom de la commune (1) : CHATEL CENSOIR

Numéro de SIREN (2) : 218900918

Population de la commune : 612

Intitulé de la subvention	Objet	Article (3)	Montant en €	Montant en €/hab
2022-00003015	EQUIPT ET AMEGT NUM - COM DE CHATEL-CENSOIR-SO-5608PRO003T49- PJ: PIECES INIT+PIECES EXE	204141	2 362,50	3,86
2022-00003019	MISE A NIVEAU NUM - COM DE CHÂTEL-CENSOIR-TO-5608PROT54 + PJ: PIECES INIT+PIECES EXE	204141	1 500,00	2,45
2022-00028567	CMNE CHATEL CENSOIR-étude de définition avenir touristique...	204141	5 640,00	9,22
2022-00016438	envie de bancs	204142	8 160,00	13,33
2022-00035319	ANIMER LES MOBILITES DOUCES	65734	7 200,00	11,76
Total			24 862,50	40,62

Nom de la commune (1) : CHATEL GERARD

Numéro de SIREN (2) : 218900926

Population de la commune : 218

Intitulé de la subvention	Objet	Article (3)	Montant en €	Montant en €/hab
2022-00027462	ENV-VERGER-000795- 2021 AP Commune Chatel-Gerard	204142	5 130,00	23,53
Total			5 130,00	23,53

Nom de la commune (1) : CHENY

Numéro de SIREN (2) : 218900991

Population de la commune : 2 394

Intitulé de la subvention	Objet	Article (3)	Montant en €	Montant en €/hab
2022-00047698	Commune de Cheny_Rénovation école primaire Curie et pose VMC	204141	2 273,01	0,95
Total			2 273,01	0,95

Nom de la commune (1) : CHEROY

Numéro de SIREN (2) : 218901007

Population de la commune : 1 692

Intitulé de la subvention	Objet	Article (3)	Montant en €	Montant en €/hab
2022-00043040	2022_UT89_DANS ET EN ATTENDANT LES CARS_CHEROY	65734	1 010,96	0,60
Total			1 010,96	0,60

Nom de la commune (1) : CHICHERY

Numéro de SIREN (2) : 218901056

Population de la commune : 501

Intitulé de la subvention	Objet	Article (3)	Montant en €	Montant en €/hab
2022-00043035	2022_UT89_DANS LES CARS_CHICHERY	65734	1 148,46	2,29

Total	1 148,46	2,29
--------------	-----------------	-------------

Nom de la commune (1) : COULANGES LA VINEUSE

Numéro de SIREN (2) : 218901189

Population de la commune : 825

Intitulé de la subvention	Objet	Article (3)	Montant en €	Montant en €/hab
2022-00024401	ENV-AAPTVU-000006 2020AP diminut° ilots chaleur Coulanges	204142	38 400,00	46,55
2022-00039326	ENV-AAPTVU-000006 - Coulanges la Vineuse- Renaturation- Acompte diminution ilots de chaleur	204142	30 872,03	37,42
2022-00054311	1-AV-PAT-TER-133-CoulangesLaV.89-musée pressoir-CP25/11/22	204142	8 834,40	10,71
2022-00030991	ENV-FDS22-000097-0-2022 Subvention festival solutions eco...	65734	500,00	0,61
Total			78 606,43	95,29

Nom de la commune (1) : COULANGES SUR YONNE

Numéro de SIREN (2) : 218901197

Population de la commune : 522

Intitulé de la subvention	Objet	Article (3)	Montant en €	Montant en €/hab
2022-00043033	2022_UT89_DANS ET ATTENDNAT LES CARS_COULANGES SUR YONNE	65734	695,54	1,33
Total			695,54	1,33

Nom de la commune (1) : COURGIS

Numéro de SIREN (2) : 218901239

Population de la commune : 268

Intitulé de la subvention	Objet	Article (3)	Montant en €	Montant en €/hab
2022-00033816	PAT-RELI-130-COURGIS-89-Eglise ND CP 05 03 21	204142	1 457,95	5,44
Total			1 457,95	5,44

Nom de la commune (1) : COURSON LES CARRIERES

Numéro de SIREN (2) : 218901254

Population de la commune : 959

Intitulé de la subvention	Objet	Article (3)	Montant en €	Montant en €/hab
2022-00043008	2022_UT89_EN ATTENDANT LES CARS_COURSON	65734	3 235,10	3,37
Total			3 235,10	3,37

Nom de la commune (1) : CRAIN

Numéro de SIREN (2) : 218901296

Population de la commune : 419

Intitulé de la subvention	Objet	Article (3)	Montant en €	Montant en €/hab
---------------------------	-------	-------------	--------------	------------------

2022-00047470	TN-BONUM-000330-MISE A NIVEAU NUM- COMMUNE DE CRAIN - PSO - 5608PRO003T329	204141	1 419,97	3,39
Total			1 419,97	3,39

Nom de la commune (1) : CUSSY LES FORGES				
Numéro de SIREN (2) : 218901346				
Population de la commune : 335				
Intitulé de la subvention	Objet	Article (3)	Montant en €	Montant en €/hab
2022-00040466	TN-BONUM-000297-MISE A NIVEAU NUM - COMMUNE DE CUSSY LES FORGES	204141	1 500,00	4,48
2022-00043005	2022_UT89_DANS ET EN ATTENDANT LES CARS_CUSSY LES FORGES	65734	1 213,16	3,62
Total			2 713,16	8,10

Nom de la commune (1) : DIGES				
Numéro de SIREN (2) : 218901395				
Population de la commune : 1 137				
Intitulé de la subvention	Objet	Article (3)	Montant en €	Montant en €/hab
2022-00043004	2022_UT89_DANS LES CARS_DIGES	65734	1 415,35	1,24
Total			1 415,35	1,24

Nom de la commune (1) : DISSANGIS				
Numéro de SIREN (2) : 218901411				
Population de la commune : 123				
Intitulé de la subvention	Objet	Article (3)	Montant en €	Montant en €/hab
2022-00028377	DISSANGIS 2021 Aire de jeux et pique-nique en développant dé	204142	8 640,00	70,24
Total			8 640,00	70,24

Nom de la commune (1) : DIXMONT				
Numéro de SIREN (2) : 218901429				
Population de la commune : 944				
Intitulé de la subvention	Objet	Article (3)	Montant en €	Montant en €/hab
2022-00002852	DIXMONT EXTENSION ECOLE ETUDE AVANCE 20%	204141	3 003,78	3,18
2022-00003222	DIXMONT TVX AVANCE 20%	204142	11 505,00	12,19
2022-00005832	ADT-HABAM-000242-0-2021-Revit centre bourg AEP Dixmont 89	204142	25 168,00	26,66
Total			39 676,78	42,03

Nom de la commune (1) : DOMECY SUR CURE				
Numéro de SIREN (2) : 218901452				
Population de la commune : 391				
Intitulé de la subvention	Objet	Article (3)	Montant en €	Montant en €/hab

2022-00043003	2022_UT89_DANS LES CARS_DOMECEY SUR CURE	65734	808,77	2,07
Total			808,77	2,07

Nom de la commune (1) : DOMECEY SUR LE VAULT				
Numéro de SIREN (2) : 218901460				
Population de la commune : 89				
Intitulé de la subvention	Objet	Article (3)	Montant en €	Montant en €/hab
2022-00029508	TN-BONUM-000141-MISE A NIVEAU NUM - COMMUNE DE DOMECEY SUR LE VAULT-TO-5608PRO003T162	204141	1 000,00	11,24
Total			1 000,00	11,24

Nom de la commune (1) : EPINEAU LES VOVES				
Numéro de SIREN (2) : 218901528				
Population de la commune : 757				
Intitulé de la subvention	Objet	Article (3)	Montant en €	Montant en €/hab
2022-00043002	2022_UT89_DANS ET EN ATTENDANT LES CARS_EPINEAU LES VOVES	65734	274,98	0,36
Total			274,98	0,36

Nom de la commune (1) : FONTENAY PRES VEZELAY				
Numéro de SIREN (2) : 218901767				
Population de la commune : 139				
Intitulé de la subvention	Objet	Article (3)	Montant en €	Montant en €/hab
2022-00039560	TN-BONUM-000102-MISE A NIVEAU NUM - COM DE FONTENAY-PRES-VEZELAY -5608PRO003T76	204141	1 000,00	7,19
Total			1 000,00	7,19

Nom de la commune (1) : FONTENOY				
Numéro de SIREN (2) : 218901791				
Population de la commune : 308				
Intitulé de la subvention	Objet	Article (3)	Montant en €	Montant en €/hab
2022-00038597	PSOLDE BG19582 chaufferie bois 2019-6200FEOS04600662	2045	82 623,25	268,26
Total			82 623,25	268,26

Nom de la commune (1) : FOURNAUDIN				
Numéro de SIREN (2) : 218901817				
Population de la commune : 121				
Intitulé de la subvention	Objet	Article (3)	Montant en €	Montant en €/hab

2022-00049625	TN-BONUM-000131-MISE A NIVEAU NUM - COMMUNE DE FOURNAUDIN - TO -5608PRO003T102	204141	1 500,00	12,40
Total			1 500,00	12,40

Nom de la commune (1) : GERMIGNY				
Numéro de SIREN (2) : 218901866				
Population de la commune : 543				
Intitulé de la subvention	Objet	Article (3)	Montant en €	Montant en €/hab
2022-00042999	2022_UT89_DANS ET EN ATTENDANT LES CARS_GERMIGNY	65734	1 552,85	2,86
Total			1 552,85	2,86

Nom de la commune (1) : GIROLLES				
Numéro de SIREN (2) : 218901882				
Population de la commune : 173				
Intitulé de la subvention	Objet	Article (3)	Montant en €	Montant en €/hab
2022-00026319	MISE A NIVEAU NUM - COMMUNE DE GIROLLES	204141	1 000,00	5,78
Total			1 000,00	5,78

Nom de la commune (1) : GRON				
Numéro de SIREN (2) : 218901957				
Population de la commune : 1 324				
Intitulé de la subvention	Objet	Article (3)	Montant en €	Montant en €/hab
2022-00055054	Cne de Gron restaurant intergénérationnel rue des Moulins	204142	262 908,72	198,57
Total			262 908,72	198,57

Nom de la commune (1) : HERY				
Numéro de SIREN (2) : 218902013				
Population de la commune : 1 826				
Intitulé de la subvention	Objet	Article (3)	Montant en €	Montant en €/hab
2022-00029327	Cmne de Héry - continuité d'aménagement du coeur de village	65734	8 000,00	4,38
2022-00042997	2022_UT89_DANS LES CARS_HERY	65734	145,58	0,08
Total			8 145,58	4,46

Nom de la commune (1) : IRANCY				
Numéro de SIREN (2) : 218902021				
Population de la commune : 267				
Intitulé de la subvention	Objet	Article (3)	Montant en €	Montant en €/hab
2022-00005154	2020-IRANCY-SDF-ETUDES ACOMPTE1	204141	5 416,20	20,29

Région Bourgogne-Franche-Comté - Budget principal - CA - 2022

2022-00050684	2020-IRANCY-SDF-ETUDES SOLDE	204141	1 805,40	6,76
2022-00001883	3638 - Création d'une chaufferie granulés bois à Irancy (89)	204142	9 706,80	36,36
2022-00005137	2020- IRANCY-SDF-TVX Acompte 1	204142	60 000,00	224,72
2022-00035827	3638 - Création d'une chaufferie granulés bois à Irancy (89)	204142	3 235,60	12,12
Total			80 164,00	300,25

Nom de la commune (1) : ISLAND

Numéro de SIREN (2) : 218902039

Population de la commune : 192

Intitulé de la subvention	Objet	Article (3)	Montant en €	Montant en €/hab
2022-00021901	ENV-VERGER-000846- 2022 AP Com Island	204142	2 870,00	14,95
Total			2 870,00	14,95

Nom de la commune (1) : L ISLE SUR SEREIN

Numéro de SIREN (2) : 218902047

Population de la commune : 675

Intitulé de la subvention	Objet	Article (3)	Montant en €	Montant en €/hab
2022-00014005	Installation d'un terrain multisport	204142	15 204,00	22,52
Total			15 204,00	22,52

Nom de la commune (1) : JOIGNY

Numéro de SIREN (2) : 218902062

Population de la commune : 9 879

Intitulé de la subvention	Objet	Article (3)	Montant en €	Montant en €/hab
2022-00046913	MISE NIVEAU INFRA SYSTEME COMMUNALE- VILLE JOIGNY- AV- 5608PRO003T346- PJ: PIECES INIT+JUSTIF	204141	46 478,00	4,70
2022-00050898	TRAITEMT DONNEES EAU ASSAINISSEMT- VILLE JOIGNY-AV-5608PRO003T347- PJ: PIECES INIT+JUSTIF	204141	11 664,80	1,18
2022-00020581	ADT-HABAM-000148-0-Réhabilitation de l'immeuble 39 rue Ga...	204142	17 694,90	1,79
2022-00040879	ADTLOC1820-000095-0-Aménagement de locaux associatifs à J...	204142	8 164,26	0,83
2022-00043271	ADT-RENOV-000061-0-Construction de la Maison de l'enfance...	204142	160 833,66	16,28
2022-00051308	ADT-HABAM-000148-0-Réhabilitation de l'immeuble 39 rue Ga...	204142	27 866,04	2,82
2022-00054065	ADT-RENOV-000061-0-Construction de la Maison de l'enfance...	204142	88 826,47	8,99
2022-00029322	ADT-CS-000743-0-CHANTIERS JEUNES 2021	65734	8 000,00	0,81
2022-00029443	ADT-CS-000366-0-Si tu veux t'engager, fais un chantier	65734	6 000,00	0,61
2022-00031503	ART-SENS-000086-COMMUNE JOIGNY Prog Espace Jean de Joigny 21 1er mandat : 2021-28461	65734	900,00	0,09
2022-00033124	SV-SCINT-000115-CMNE DE JOIGNY Les vendredis de Debussy 2021	65734	2 724,50	0,28
2022-00051051	ART-SENS-000127-COMMUNE DE JOIGNY Programmation Espace Jean de Joigny 2022	65734	3 600,00	0,36

Total	382 752,63	38,74
--------------	-------------------	--------------

Nom de la commune (1) : JOUX LA VILLE

Numéro de SIREN (2) : 218902088

Population de la commune : 1 171

Intitulé de la subvention	Objet	Article (3)	Montant en €	Montant en €/hab
2022-00042996	2022_UT89 EN ATTENDANT LES CARS_JOUX LA VILLE	65734	1 010,97	0,86
Total			1 010,97	0,86

Nom de la commune (1) : LIGNY LE CHATEL

Numéro de SIREN (2) : 218902278

Population de la commune : 1 255

Intitulé de la subvention	Objet	Article (3)	Montant en €	Montant en €/hab
2022-00023644	Versement ticket mobilité COMMUNE LIGNY LE CHATEL_AC7	65734	210,00	0,17
2022-00043344	Versement ticket mobilité COMMUNE LIGNY LE CHATEL_AC8	65734	80,00	0,06
Total			290,00	0,23

Nom de la commune (1) : MAGNY

Numéro de SIREN (2) : 218902351

Population de la commune : 895

Intitulé de la subvention	Objet	Article (3)	Montant en €	Montant en €/hab
2022-00042995	2022_UT89 EN ATTENDANT LES CARS_MAGNY	65734	1 213,16	1,36
Total			1 213,16	1,36

Nom de la commune (1) : MEZILLES 89130

Numéro de SIREN (2) : 218902542

Population de la commune : 531

Intitulé de la subvention	Objet	Article (3)	Montant en €	Montant en €/hab
2022-00014552	2-SO-PAT-RELI-39-MEZILLES-89-restaur couv église-CP24 5 19	204142	23 008,30	43,33
2022-00014579	2-SO-PAT-RELI-74-Mézilles-89-Restaur eglit1/2-CP15 3 19	204142	6 461,72	12,17
Total			29 470,02	55,50

Nom de la commune (1) : MIGE

Numéro de SIREN (2) : 218902567

Population de la commune : 418

Intitulé de la subvention	Objet	Article (3)	Montant en €	Montant en €/hab
2022-00044035	PAT-RELI-155-MIGE-89-Eglise St Romain-CP 05 03 21	204142	35 000,00	83,73
2022-00042988	2022_UT89 DANS ET EN ATTENDANT LES CARS_MIGE	65734	1 415,36	3,39

Total	36 415,36	87,12
--------------	------------------	--------------

Nom de la commune (1) : MIGNENNES

Numéro de SIREN (2) : 218902575

Population de la commune : 7 370

Intitulé de la subvention	Objet	Article (3)	Montant en €	Montant en €/hab
2022-00023556	ADT-BC-000188-0-ETUDE ESPACE COWORKING MIGNENNES	204141	4 080,00	0,55
2022-00030623	MIGNENNES-Création d'un hôtel-restaurant 3 étoi...	204142	296 943,94	40,29
2022-00032539	MIGNENNES-Cré° salle culturelle au bord du canal	204142	8 500,00	1,15
2022-00048645	ADT-BC-000203-0-Rénovation bâtiment place Salengro	204142	31 376,00	4,26
2022-00053197	CMNE DE MIGNENNES-Amgt du site de l'ancienne baignade...	204142	30 736,10	4,17
2022-00054458	COMMUNE MIGNENNES -Aménagements et équipements pour vélo	204142	1 922,20	0,26
Total			373 558,24	50,68

Nom de la commune (1) : MONTEAU

Numéro de SIREN (2) : 218902633

Population de la commune : 4 204

Intitulé de la subvention	Objet	Article (3)	Montant en €	Montant en €/hab
2022-00006056	OS5.3 Réaménagement Peupleraie - Solde BG0022177	2045	71 957,36	17,12
Total			71 957,36	17,12

Nom de la commune (1) : MONTREAL

Numéro de SIREN (2) : 218902674

Population de la commune : 183

Intitulé de la subvention	Objet	Article (3)	Montant en €	Montant en €/hab
2022-00023319	ENV-VERGER-000785- 2021 AP Commune Montreal	204142	2 950,00	16,12
Total			2 950,00	16,12

Nom de la commune (1) : NEUVY SAUTOUR

Numéro de SIREN (2) : 218902765

Population de la commune : 925

Intitulé de la subvention	Objet	Article (3)	Montant en €	Montant en €/hab
2022-00023530	Versement ticket mobilité COMMUNE NEUVY SAUTOUR_AC1	65734	20,00	0,02
Total			20,00	0,02

Nom de la commune (1) : LES ORMES

Numéro de SIREN (2) : 218902815

Population de la commune : 364

Intitulé de la subvention	Objet	Article (3)	Montant en €	Montant en €/hab
2022-00029487	TN-BONUM-000093-MISE A NIVEAU NUM - COMNUME LES ORMES - TO-5608PRO003T257	204141	2 500,00	6,87
Total			2 500,00	6,87

Nom de la commune (1) : OUANNE

Numéro de SIREN (2) : 218902831

Population de la commune : 615

Intitulé de la subvention	Objet	Article (3)	Montant en €	Montant en €/hab
2022-00042902	2022_UT89 EN ATTENDANT LES CARS_OUANNE	65734	1 407,27	2,29
Total			1 407,27	2,29

Nom de la commune (1) : PARLY

Numéro de SIREN (2) : 218902864

Population de la commune : 845

Intitulé de la subvention	Objet	Article (3)	Montant en €	Montant en €/hab
2022-00013463	Aménagement aire de jeux pour enfants	204142	5 599,94	6,63
Total			5 599,94	6,63

Nom de la commune (1) : PAROY SUR THOLON

Numéro de SIREN (2) : 218902898

Population de la commune : 295

Intitulé de la subvention	Objet	Article (3)	Montant en €	Montant en €/hab
2022-00003558	MISE A NIVEAU NUM-COM DE PAROY SUR THOLON-TO-5608PRO003T31- PJ (INIT+EXE)	204141	1 000,00	3,39
Total			1 000,00	3,39

Nom de la commune (1) : PIERRE PERTHUIS

Numéro de SIREN (2) : 218902971

Population de la commune : 113

Intitulé de la subvention	Objet	Article (3)	Montant en €	Montant en €/hab
2022-00023395	2-AC1-PAT-TER-80-Pierre Perthuis89-Pont Vauban-CP-9 4 21	204142	25 000,00	221,24
2022-00052349	3-SO-PAT-TER-80-Pierre Perthuis89-Pont Vauban-CP-9 4 21	204142	10 000,00	88,50
Total			35 000,00	309,74

Nom de la commune (1) : PIMELLES

Numéro de SIREN (2) : 218902997

Population de la commune : 65

Intitulé de la subvention	Objet	Article (3)	Montant en €	Montant en €/hab
---------------------------	-------	-------------	--------------	------------------

2022-00034349	FB-ILOTS-000036-0-Mise en place d'îlots d'avenir en forêt...	204142	2 800,00	43,08
Total			2 800,00	43,08

Nom de la commune (1) : POILLY SUR THOLON

Numéro de SIREN (2) : 218903045

Population de la commune : 694

Intitulé de la subvention	Objet	Article (3)	Montant en €	Montant en €/hab
2022-00027264	TN-BONUM-000060-MISE A NIVEAU NUM - COMMUNE DE POILLY-SUR-THOLON -TO-5608PRO003T87	204141	2 500,00	3,60
Total			2 500,00	3,60

Nom de la commune (1) : PONTIGNY

Numéro de SIREN (2) : 218903078

Population de la commune : 758

Intitulé de la subvention	Objet	Article (3)	Montant en €	Montant en €/hab
2022-00005612	PAT-RELI-197-Pontigny-89-abbaye-CP 28 01 22	204142	1 924,20	2,54
2022-00047308	2-SO-PAT-RELI-197-Pontigny-89-abbaye-CP 28 01 22	204142	4 489,80	5,92
Total			6 414,00	8,46

Nom de la commune (1) : PONT SUR YONNE

Numéro de SIREN (2) : 218903094

Population de la commune : 3 376

Intitulé de la subvention	Objet	Article (3)	Montant en €	Montant en €/hab
2022-00002847	PONT SUR YONNE MULTI ACCUEIL ETUDES Avance 20%	204141	3 654,00	1,08
2022-00002833	PONT SUR YONNE TVX AVANCE 20%	204142	31 656,66	9,38
2022-00005186	1AV-PAT-TER-123-Pt s/Yonne89-Restaur vx pont-CP 28/1/22	204142	15 000,00	4,44
2022-00035944	PONT SUR YONNE TVX ACOMPTE 1	204142	49 903,89	14,78
2022-00044655	PAT-RELI-218-Pont sur Yonne-eglise T1- CP 30 09 22	204142	15 000,00	4,44
2022-00048320	2-AV2-PAT-RELI-218-Pont sur Yonne-eglise T1- CP 30 09 22	204142	25 000,00	7,41
Total			140 214,55	41,53

Nom de la commune (1) : LA POSTOLLE

Numéro de SIREN (2) : 218903102

Population de la commune : 143

Intitulé de la subvention	Objet	Article (3)	Montant en €	Montant en €/hab
2022-00053355	3-SO-PAT-TER-101-LaPostolle89-Restaur éolienne Bollee-CP4 6 21	204142	8 996,66	62,91
Total			8 996,66	62,91

Nom de la commune (1) : POURRAIN				
Numéro de SIREN (2) : 218903110				
Population de la commune : 1 426				
Intitulé de la subvention	Objet	Article (3)	Montant en €	Montant en €/hab
2022-00042898	2022_UT89 DANS ET EN ATTENDANT LES CARS_POURRAIN	65734	1 431,53	1,00
Total			1 431,53	1,00

Nom de la commune (1) : PRECY SUR VRIN				
Numéro de SIREN (2) : 218903136				
Population de la commune : 441				
Intitulé de la subvention	Objet	Article (3)	Montant en €	Montant en €/hab
2022-00042896	2022_UT89 DANS LES CARS_PRECY SUR VRIN	65734	404,39	0,92
Total			404,39	0,92

Nom de la commune (1) : QUARRE LES TOMBES				
Numéro de SIREN (2) : 218903185				
Population de la commune : 653				
Intitulé de la subvention	Objet	Article (3)	Montant en €	Montant en €/hab
2022-00051456	TN-BONUM-000309-MISE A NIVEAU NUM - COMMUNE DE QUARRE LES TOMBES - TO - 5608PRO003T323	204141	2 500,00	3,83
2022-00042895	2022_UT89 EN ATTENDANT LES CARS_QUARRE LES TOMBES	65734	541,88	0,83
Total			3 041,88	4,66

Nom de la commune (1) : QUENNE				
Numéro de SIREN (2) : 218903193				
Population de la commune : 497				
Intitulé de la subvention	Objet	Article (3)	Montant en €	Montant en €/hab
2022-00005855	aménagement voie douce entre Quenn et hameau de Nangis	204142	20 000,00	40,24
Total			20 000,00	40,24

Nom de la commune (1) : RAVIERES				
Numéro de SIREN (2) : 218903219				
Population de la commune : 735				
Intitulé de la subvention	Objet	Article (3)	Montant en €	Montant en €/hab
2022-00040458	TN-BONUM-000162-MISE A NIVEAU NUM - COM DE RAVIERES -5608PRO003T157	204141	1 410,46	1,92
Total			1 410,46	1,92

Nom de la commune (1) : SAINPUITS

Numéro de SIREN (2) : 218903318

Population de la commune : 324

Intitulé de la subvention	Objet	Article (3)	Montant en €	Montant en €/hab
2022-00020225	EFFILOGIS-SAINPUITS-POLE SERVICE-TRAVAUX SOLDE	204142	35 264,41	108,84
Total			35 264,41	108,84

Nom de la commune (1) : ST AGNAN

Numéro de SIREN (2) : 218903326

Population de la commune : 980

Intitulé de la subvention	Objet	Article (3)	Montant en €	Montant en €/hab
2022-00032506	SP-EQUI-515-ST AGNAN TERRAIN MULTISPORTS	204142	12 344,00	12,60
Total			12 344,00	12,60

Nom de la commune (1) : ST AUBIN SUR YONNE

Numéro de SIREN (2) : 218903359

Population de la commune : 431

Intitulé de la subvention	Objet	Article (3)	Montant en €	Montant en €/hab
2022-00042873	2022_UT89 DANS LES CARS_SAINTE AUBIN SUR YONNE	65734	808,77	1,88
Total			808,77	1,88

Nom de la commune (1) : ST BRIS LE VINEUX

Numéro de SIREN (2) : 218903375

Population de la commune : 1 047

Intitulé de la subvention	Objet	Article (3)	Montant en €	Montant en €/hab
2022-00009837	1AV-PAT-TER-119-St Bris Vineux89-Lavoir Gouaix-CP 18/2/22	204142	2 167,20	2,07
Total			2 167,20	2,07

Nom de la commune (1) : ST CYR LES COLONS

Numéro de SIREN (2) : 218903417

Population de la commune : 453

Intitulé de la subvention	Objet	Article (3)	Montant en €	Montant en €/hab
2022-00055646	2-PSO-PAT-RELI-183-ST CYR LES COLONS-89-Rest église CP 29 10 21	204142	4 678,59	10,33
Total			4 678,59	10,33

Nom de la commune (1) : ST FARGEAU

Numéro de SIREN (2) : 218903441

Population de la commune : 1 510				
Intitulé de la subvention	Objet	Article (3)	Montant en €	Montant en €/hab
2022-00037194	PAT-RELI-99-ST FARGEAU-église St Ferréol-CP 27 9 19	204142	10 000,00	6,62
2022-00042862	2022_UT89_EN ATTENDANT ET DANS LES CARS_SAINTE FARGEAU	65734	3 227,01	2,14
Total			13 227,01	8,76

Nom de la commune (1) : ST FLORENTIN				
Numéro de SIREN (2) : 218903458				
Population de la commune : 4 302				
Intitulé de la subvention	Objet	Article (3)	Montant en €	Montant en €/hab
2022-00017435	PAT-RELI-202-St Florentin-89-Eglise-CP 01 04 22	204142	15 000,00	3,49
2022-00036592	PAT-RELI-131-St Florentin-89- CP 25 09 20	204142	35 000,00	8,14
2022-00044684	1-AV-PAT-TER-130-StFlorentin89-Lavoir Avrolles T1-CP30/9/22	204142	9 846,90	2,29
2022-00048261	2-AV2-PAT-TER-130-StFlorentin89-Lavoir Avrolles T1-CP30/9/22	204142	16 411,50	3,81
2022-00055283	ADT-RENOV-000100-0-Maison SP et des associations	204142	56 550,00	13,15
Total			132 808,40	30,88

Nom de la commune (1) : ST GERMAIN DES CHAMPS				
Numéro de SIREN (2) : 218903474				
Population de la commune : 359				
Intitulé de la subvention	Objet	Article (3)	Montant en €	Montant en €/hab
2022-00039771	TN-BONUM-000313-MISE A NIVEAU NUM - COMMUNE DE SAINT-GERMAIN DES CHAMPS - 5608PRO003T390	204141	1 000,00	2,79
Total			1 000,00	2,79

Nom de la commune (1) : ST JULIEN DU SAULT				
Numéro de SIREN (2) : 218903482				
Population de la commune : 2 284				
Intitulé de la subvention	Objet	Article (3)	Montant en €	Montant en €/hab
2022-00043010	2022_UT89_EN ATTENDANT LES CARS_SAINTE JULIEN DU SAULT	65734	469,09	0,21
Total			469,09	0,21

Nom de la commune (1) : ST MARTIN DU TERTRE				
Numéro de SIREN (2) : 218903540				
Population de la commune : 1 567				
Intitulé de la subvention	Objet	Article (3)	Montant en €	Montant en €/hab
2022-00018925	AMENAGEMENT ET EQUIPEMENT NUM - COM DE SAINT-MARTIN DU TERTRE	204141	813,60	0,52
2022-00028077		204141	1 898,40	1,21

	TN-BONUM-000147-AMENAGEMENT ET EQUIPT NUM - COM DE SAINT-MARTIN DU TERTRE -SO - 5608PRO003T294			
Total			2 712,00	1,73

Nom de la commune (1) : ST MAURICE LE VIEIL				
Numéro de SIREN (2) : 218903607				
Population de la commune : 378				
Intitulé de la subvention	Objet	Article (3)	Montant en €	Montant en €/hab
2022-00003069	MISE A NIVEAU NUM - COM DE SAINT-MAURICE-LE-VIEIL-TO-5608PRO003T44+ PJ:INIT+EXE	204141	1 500,00	3,97
Total			1 500,00	3,97

Nom de la commune (1) : ST MORE				
Numéro de SIREN (2) : 218903623				
Population de la commune : 183				
Intitulé de la subvention	Objet	Article (3)	Montant en €	Montant en €/hab
2022-00049247	TN-BONUM-000216-MISE A NIVEAU NUM - COM DE SAINT-MORE - TO - 5608PRO003T354	204141	1 000,00	5,46
Total			1 000,00	5,46

Nom de la commune (1) : ST PERE				
Numéro de SIREN (2) : 218903649				
Population de la commune : 300				
Intitulé de la subvention	Objet	Article (3)	Montant en €	Montant en €/hab
2022-00039518	TN-BONUM-000219-MISE A NIVEAU NUM - COMMUNE DE SAINT-PERE - 5608PRO003T193	204141	2 500,00	8,33
2022-00041834	PAT-RELI-42-St Père-89--église ND-CP 27 9 19	204142	5 582,72	18,61
Total			8 082,72	26,94

Nom de la commune (1) : ST PRIVE				
Numéro de SIREN (2) : 218903656				
Population de la commune : 541				
Intitulé de la subvention	Objet	Article (3)	Montant en €	Montant en €/hab
2022-00017691	SAINT PRIVE TVX Avance 20%	204142	14 223,94	26,29
2022-00043036	2012_UT89_EN ATTENDANT ET DANS LES CARS_SAIN PRIVE	65734	2 854,97	5,28
Total			17 078,91	31,57

Nom de la commune (1) : SAINPUITS				
Numéro de SIREN (2) : 218903672				
Population de la commune : 559				

Intitulé de la subvention	Objet	Article (3)	Montant en €	Montant en €/hab
2022-00036803	ENV-BOCAGE-000217- 2022 AP Com Saints en Puisaye	204142	6 112,21	10,93
Total			6 112,21	10,93

Nom de la commune (1) : ST SAUVEUR EN PUISAYE

Numéro de SIREN (2) : 218903680

Population de la commune : 912

Intitulé de la subvention	Objet	Article (3)	Montant en €	Montant en €/hab
2022-00036364	Réaménagement de la Place des Marnières	204141	9 800,00	10,75
Total			9 800,00	10,75

Nom de la commune (1) : SALIGNY

Numéro de SIREN (2) : 218903730

Population de la commune : 685

Intitulé de la subvention	Objet	Article (3)	Montant en €	Montant en €/hab
2022-00042105	ADTLOC1820-000133-0-creation d un accueil de loisirs	204142	100 854,42	147,23
Total			100 854,42	147,23

Nom de la commune (1) : SAUVIGNY LE BOIS

Numéro de SIREN (2) : 218903789

Population de la commune : 737

Intitulé de la subvention	Objet	Article (3)	Montant en €	Montant en €/hab
2022-00003130	MISE A NIVEAU NUM - COM DE SAUVIGNY-LE-BOIS-TO-5608PRO003T75 + PJ/PIECES	204141	1 000,00	1,36
2022-00042871	2022_UT89 DANS LES CARS_ SAUVIGNY LE BOIS	65734	1 075,67	1,46
Total			2 075,67	2,82

Nom de la commune (1) : SENS CEDEX

Numéro de SIREN (2) : 218903870

Population de la commune : 27 203

Intitulé de la subvention	Objet	Article (3)	Montant en €	Montant en €/hab
2022-00001168	SENS CENTRE SOCIO CULTUREL ETUDES Acompte 1	204141	11 309,92	0,42
2022-00054986	CMNE SENS-Transformation du quai Schweitzer	204142	94 886,40	3,49
2022-00021304	OS5.3 Aménagt Place Daprès - 1	2045	361 204,17	13,28
2022-00027364	ADT-CS-000657-0-Création d'un jardin partagé sur le site ...	65734	3 460,00	0,13
2022-00040306	ADT-CS-000823-0-Un quartier dans la ville	65734	5 000,00	0,18
2022-00051371	ADT-CS-000920-0-Dans mon quartier	65734	4 000,00	0,15
2022-00051539	ADT-CS-000933-0-Accompagner les jeunes dans la réflexion ...	65734	2 940,00	0,11

2022-00051594	ADT-CS-000945-0-Prévenir et contribuer au traitement des ...	65734	10 000,00	0,37
2022-00055218	TN-USANUM-000282-0-FESTIVAL ARBORESENS 1ER EDITION-VILLE DE SENS-	65734	4 000,00	0,15
Total			496 800,49	18,28

Nom de la commune (1) : SERGINES

Numéro de SIREN (2) : 218903912

Population de la commune : 1 295

Intitulé de la subvention	Objet	Article (3)	Montant en €	Montant en €/hab
2022-00042856	2022_UT89 DANS LES CARS_SERGINES	65734	622,76	0,48
Total			622,76	0,48

Nom de la commune (1) : SERMIZELLES

Numéro de SIREN (2) : 218903920

Population de la commune : 251

Intitulé de la subvention	Objet	Article (3)	Montant en €	Montant en €/hab
2022-00004352	MISE A NIVEAU NUM - COMMUNE DE SERMIZELLES-TO-5608PRO003T88-PJ: PIECES INIT+EXE	204141	1 000,00	3,98
Total			1 000,00	3,98

Nom de la commune (1) : SORMERY

Numéro de SIREN (2) : 218903987

Population de la commune : 364

Intitulé de la subvention	Objet	Article (3)	Montant en €	Montant en €/hab
2022-00005632	PAT-RELI-201-Sormery-89-église St Pierre aux L-CP 28 01 22	204142	4 052,70	11,13
2022-00042866	2022_UT89_EN ATTENDANT LES CARS_SORMERY	65734	404,39	1,11
Total			4 457,09	12,24

Nom de la commune (1) : TANNERRE EN PUISAYE

Numéro de SIREN (2) : 218904084

Population de la commune : 284

Intitulé de la subvention	Objet	Article (3)	Montant en €	Montant en €/hab
2022-00043058	2022_UT89_DANS LES CARS_TANNERRE EN PUISAYE	65734	647,02	2,28
Total			647,02	2,28

Nom de la commune (1) : THAROT

Numéro de SIREN (2) : 218904100

Population de la commune : 101

Intitulé de la subvention	Objet	Article (3)	Montant en €	Montant en €/hab
---------------------------	-------	-------------	--------------	------------------

2022-00028294	TN-BONUM-000258-MISE A NIVEAU NUM - COMMUNE DE THAROT - TO-5608PRO003T217	204141	1 000,00	9,90
Total			1 000,00	9,90

Nom de la commune (1) : THORIGNY SUR OREUSE				
Numéro de SIREN (2) : 218904142				
Population de la commune : 1 447				
Intitulé de la subvention	Objet	Article (3)	Montant en €	Montant en €/hab
2022-00043742	2022_UT89_DANS LES CARS_THORIGNY SUR OREUSE	65734	946,27	0,65
Total			946,27	0,65

Nom de la commune (1) : TONNERRE				
Numéro de SIREN (2) : 218904183				
Population de la commune : 4 546				
Intitulé de la subvention	Objet	Article (3)	Montant en €	Montant en €/hab
2022-00048956	CMNE TONNERRE -Rénovation du camping municipal de To...	204142	9 112,80	2,00
2022-00050091	TONNERRE-1 lgt 10 rue F. Mitterrand	204142	18 000,00	3,96
Total			27 112,80	5,96

Nom de la commune (1) : TOUCY 89130				
Numéro de SIREN (2) : 218904191				
Population de la commune : 2 756				
Intitulé de la subvention	Objet	Article (3)	Montant en €	Montant en €/hab
2022-00043134	2022_UT89_EN ATTENDANT LES CARS_TOUCY	65734	1 957,23	0,71
Total			1 957,23	0,71

Nom de la commune (1) : TURNY				
Numéro de SIREN (2) : 218904258				
Population de la commune : 694				
Intitulé de la subvention	Objet	Article (3)	Montant en €	Montant en €/hab
2022-00040510	Subv compl PAT RELI 97 Turny CP 20 11 20 T1 N°49	204142	239,17	0,34
Total			239,17	0,34

Nom de la commune (1) : VAL DE MERCY				
Numéro de SIREN (2) : 218904266				
Population de la commune : 399				
Intitulé de la subvention	Objet	Article (3)	Montant en €	Montant en €/hab
2022-00003957	SP-EQUI-280-VAL DE MERCY TERRAIN MULTISPORTS	204142	11 937,00	29,92
2022-00005640	PAT-RELI-196-Val de Mercy-89-église St Aubin-CP 28 01 22	204142	6 660,00	16,69

2022-00029064	SP-EQUI-280-VAL DE MERCY TERRAIN MULTISPORTS	204142	2 984,00	7,48
Total			21 581,00	54,09

Nom de la commune (1) : VAUDEURS				
Numéro de SIREN (2) : 218904324				
Population de la commune : 469				
Intitulé de la subvention	Objet	Article (3)	Montant en €	Montant en €/hab
2022-00024643	création café associatif	204142	2 760,00	5,88
Total			2 760,00	5,88

Nom de la commune (1) : VENIZY				
Numéro de SIREN (2) : 218904365				
Population de la commune : 892				
Intitulé de la subvention	Objet	Article (3)	Montant en €	Montant en €/hab
2022-00043071	2022_UT89_EN ATTENDANT ET DANS LES CARS_VENIZY	65734	1 075,67	1,21
Total			1 075,67	1,21

Nom de la commune (1) : VENOY				
Numéro de SIREN (2) : 218904381				
Population de la commune : 1 959				
Intitulé de la subvention	Objet	Article (3)	Montant en €	Montant en €/hab
2022-00017082	ADTLOC-RTT-000013-0-Terrain de sport couvert à énergie po...	204142	54 900,00	28,02
2022-00026887	SP-EQUI-614-VENOY HALLE SPORTIVE COUVERTE ET VESTIAIRES	204142	30 000,00	15,31
Total			84 900,00	43,33

Nom de la commune (1) : VERGIGNY				
Numéro de SIREN (2) : 218904399				
Population de la commune : 1 552				
Intitulé de la subvention	Objet	Article (3)	Montant en €	Montant en €/hab
2022-00043076	2022_UT89_EN ATTENDANT ET DANS LES CARS_VERGIGNY	65734	428,65	0,28
Total			428,65	0,28

Nom de la commune (1) : VERLIN				
Numéro de SIREN (2) : 218904407				
Population de la commune : 418				
Intitulé de la subvention	Objet	Article (3)	Montant en €	Montant en €/hab
2022-00043102	2022_UT89_EN ATTENDANT ET LES CARS_VERLIN	65734	938,18	2,24

Total	938,18	2,24
--------------	---------------	-------------

Nom de la commune (1) : VEZELAY

Numéro de SIREN (2) : 218904464

Population de la commune : 422

Intitulé de la subvention	Objet	Article (3)	Montant en €	Montant en €/hab
2022-00023365	PAT-GSP-63-Vézelay-89-basilique Ste MM-CP 28 01 22	204142	58 487,40	138,60
2022-00043087	2022_UT89_DANS LES CARS_VEZELAY	65734	39,23	0,09
Total			58 526,63	138,69

Nom de la commune (1) : VILLENEUVE LA GUYARD

Numéro de SIREN (2) : 218904605

Population de la commune : 3 561

Intitulé de la subvention	Objet	Article (3)	Montant en €	Montant en €/hab
2022-00006278	AMENAG ET EQUIP NUM DES ECOLES- COM DE VILLENEUVE-LA-GUYARD-AV-5608PRO003T204+PJ:PIECES INIT+ ETALIQ	204141	6 573,60	1,85
2022-00022653	ADTLOC1820-000134-0-2020-transformation de la gare en pol...	204142	73 800,00	20,72
2022-00046448	ADTLOC1820-000134-0-2020-transformation de la gare en pol...	204142	205 685,23	57,76
2022-00043123	2022_UT89_DANS LES CARS_VILLENEUVE LA GUYARD	65734	1 318,30	0,37
Total			287 377,13	80,70

Nom de la commune (1) : VILLENEUVE SUR YONNE

Numéro de SIREN (2) : 218904647

Population de la commune : 5 250

Intitulé de la subvention	Objet	Article (3)	Montant en €	Montant en €/hab
2022-00038782	Villeneuve/Yonne 1acpte Le grand chantier Idylle 2022	65734	24 000,00	4,57
Total			24 000,00	4,57

Nom de la commune (1) : PERCENEIGE

Numéro de SIREN (2) : 218904696

Population de la commune : 970

Intitulé de la subvention	Objet	Article (3)	Montant en €	Montant en €/hab
2022-00042899	2022_UT89 DANS LES CARS_PERCENEIGE	65734	1 075,67	1,11
Total			1 075,67	1,11

Nom de la commune (1) : VILLIERS LES HAUTS

Numéro de SIREN (2) : 218904704

Population de la commune : 128

Intitulé de la subvention	Objet	Article (3)	Montant en €	Montant en €/hab
2022-00054416	VILLIERS LES HTS-89-PAT RELI 232-T1-CP 25 11 22	204142	14 552,00	113,69
Total			14 552,00	113,69

Nom de la commune (1) : VILLIERS ST BENOIT

Numéro de SIREN (2) : 218904720

Population de la commune : 457

Intitulé de la subvention	Objet	Article (3)	Montant en €	Montant en €/hab
2022-00043346	2022_UT89_DANS LES CARS_VILLIERS SAINT BENOIT	65734	541,88	1,19
Total			541,88	1,19

Nom de la commune (1) : VINCELLES

Numéro de SIREN (2) : 218904787

Population de la commune : 929

Intitulé de la subvention	Objet	Article (3)	Montant en €	Montant en €/hab
2022-00044135	ADTLOC-RTT-000018-0-Végétalisation d'un espace vert non a...	204142	14 082,21	15,16
Total			14 082,21	15,16

Nom de la commune (1) : VINNEUF

Numéro de SIREN (2) : 218904803

Population de la commune : 1 618

Intitulé de la subvention	Objet	Article (3)	Montant en €	Montant en €/hab
2022-00052897	2-SO-PAT-RELI-50-VINNEUF-89-Eglise St Georges-CP 05 03 21	204142	35 000,00	21,63
Total			35 000,00	21,63

Nom de la commune (1) : ARGIESANS

Numéro de SIREN (2) : 219000049

Population de la commune : 527

Intitulé de la subvention	Objet	Article (3)	Montant en €	Montant en €/hab
2022-00029704	Commune Argièsans_audit école SOLDE	204141	1 295,00	2,46
2022-00045432	CAJ COUPONS BIBLIOTHEQUES AOUT 2022	65734	10,00	0,02
Total			1 305,00	2,48

Nom de la commune (1) : BAVILLIERS

Numéro de SIREN (2) : 219000080

Population de la commune : 4 767

Intitulé de la subvention	Objet	Article (3)	Montant en €	Montant en €/hab
---------------------------	-------	-------------	--------------	------------------

2022-00045432	CAJ COUPONS BIBLIOTHEQUES AOUT 2022	65734	10,00	0,00
Total			10,00	0,00

Nom de la commune (1) : BEAUCOURT

Numéro de SIREN (2) : 219000098

Population de la commune : 5 074

Intitulé de la subvention	Objet	Article (3)	Montant en €	Montant en €/hab
2022-00044219	Cne de Beaucourt remplacement gradins foyer G. Brassens	204142	3 055,50	0,60
2022-00047940	SP-EQUI-533-BEAUCOURT CONST PUMPTRACK ET ESPACE FITNESS	204142	8 627,00	1,70
Total			11 682,50	2,30

Nom de la commune (1) : BELFORT BELFORT CEDEX

Numéro de SIREN (2) : 219000106

Population de la commune : 47 242

Intitulé de la subvention	Objet	Article (3)	Montant en €	Montant en €/hab
2022-00015577	CP 20/11/2020 - Investissements CFA Jackie Drouet	204141	17 706,40	0,37
2022-00026203	CP 04/06/2021 - Investissements CFA Jackie Drouet	204141	25 210,71	0,53
2022-00047511	CP 17/06/2022 - Investissements CFA Jackie Drouet	204141	32 086,00	0,68
2022-00054356	CP 09/04/2021 - PAIR Numérique CFA Jackie Drouet	204141	20 155,00	0,43
2022-00055346	CP 29/10/2021 - Investissements CFA Jackie Drouet	204141	41 861,00	0,89
2022-00055620	CP 17/06/2022 - Investissements CFA Jackie Drouet	204141	17 857,26	0,38
2022-00015187	PAT-GSP-43-Belfort-Restaur couverture cathédrale -CP10 7 20	204142	81 545,06	1,73
2022-00003444	mdt 2021-35394/ solde FEST-SPECT-523-FIMU 2021	65734	4 000,00	0,08
2022-00006261	COUPONS AVANTAGE BIBLIOTHEQUE DECEMBRE 2021	65734	220,00	0,00
2022-00045432	CAJ COUPONS BIBLIOTHEQUES AOUT 2022	65734	255,00	0,01
2022-00046099	ADT-CS-000647-0-Chantiers d'insertion de proximité - Anné...	65734	11 000,00	0,23
2022-00046101	ADT-CS-000698-0-Chantiers Jeunes 2021	65734	10 500,00	0,22
Total			262 396,43	5,55

Nom de la commune (1) : BOUROGNE

Numéro de SIREN (2) : 219000171

Population de la commune : 1 929

Intitulé de la subvention	Objet	Article (3)	Montant en €	Montant en €/hab
2022-00006261	COUPONS AVANTAGE BIBLIOTHEQUE DECEMBRE 2021	65734	35,00	0,02
2022-00045432	CAJ COUPONS BIBLIOTHEQUES AOUT 2022	65734	5,00	0,00
Total			40,00	0,02

Nom de la commune (1) : CHATENOIS LES FORGES

Numéro de SIREN (2) : 219000221

Population de la commune : 2 718

Intitulé de la subvention	Objet	Article (3)	Montant en €	Montant en €/hab
2022-0000954	ADTLOC1820-000309-0-Liaison douce et piétonne phase 4.	204142	17 370,41	6,39
Total			17 370,41	6,39

Nom de la commune (1) : DANJOUTIN

Numéro de SIREN (2) : 219000320

Population de la commune : 3 688

Intitulé de la subvention	Objet	Article (3)	Montant en €	Montant en €/hab
2022-00014099	ADT-HABAM-000063-0-Aménagement du centre bourg	204142	75 600,16	20,50
2022-00016646	ADTLOC1820-000194-0-Réhabilitation extension du gymnase	204142	63 119,40	17,11
2022-00037619	ADTLOC1820-000194-0-Réhabilitation extension du gymnase	204142	64 190,06	17,41
2022-00006261	COUPONS AVANTAGE BIBLIOTHEQUE DECEMBRE 2021	65734	125,00	0,03
2022-00045432	CAJ COUPONS BIBLIOTHEQUES AOUT 2022	65734	80,00	0,02
Total			203 114,62	55,07

Nom de la commune (1) : DELLE

Numéro de SIREN (2) : 219000338

Population de la commune : 5 753

Intitulé de la subvention	Objet	Article (3)	Montant en €	Montant en €/hab
2022-00051956	ADT-BC-000207- Rehabilitation de la Grande Rue	204142	52 884,00	9,19
2022-00045432	CAJ COUPONS BIBLIOTHEQUES AOUT 2022	65734	165,00	0,03
Total			53 049,00	9,22

Nom de la commune (1) : EVETTE SALBERT

Numéro de SIREN (2) : 219000429

Population de la commune : 2 101

Intitulé de la subvention	Objet	Article (3)	Montant en €	Montant en €/hab
2022-00018466	ADTLOC1820-000118-0-reconstruction de la salle du foyer e...	204142	10 000,00	4,76
2022-00052751	FC0024260-51022 - reconstruction de la salle du foyer et co	2045	98 000,00	46,64
Total			108 000,00	51,40

Nom de la commune (1) : FOUSSEMAGNE

Numéro de SIREN (2) : 219000494

Population de la commune : 937

Intitulé de la subvention	Objet	Article (3)	Montant en €	Montant en €/hab
2022-00045432	CAJ COUPONS BIBLIOTHEQUES AOUT 2022	65734	25,00	0,03

Total	25,00	0,03
--------------	--------------	-------------

Nom de la commune (1) : GIROMAGNY

Numéro de SIREN (2) : 219000528

Population de la commune : 3 009

Intitulé de la subvention	Objet	Article (3)	Montant en €	Montant en €/hab
2022-00044494	Commune de Giromagny_audit bâtiments communaux SOLDE	204141	4 520,00	1,50
2022-00038851	Commune de Giromagny_école Benoit_PAIR_AVANCE 20%	204142	60 000,00	19,94
2022-00052442	ADT-BC-000236-0-Demande de subvention dans le cadre du co...	204142	75 516,00	25,10
Total			140 036,00	46,54

Nom de la commune (1) : GRANDVILLARS

Numéro de SIREN (2) : 219000536

Population de la commune : 3 064

Intitulé de la subvention	Objet	Article (3)	Montant en €	Montant en €/hab
2022-00006301	Grandvillars-restructuration tennis couverts	204142	17 908,28	5,84
2022-00009438	ADT-BC-000159-0-Réhabilitation de la conciergerie	204142	23 535,46	7,68
2022-00014188	Réhabilitation du tennis couvert	204142	76 365,41	24,92
2022-00023494	ADT-BC-000160-0-Développement et structuration de la plac...	204142	12 866,93	4,20
2022-00046332	ADT-BC-000159-0-Réhabilitation de la conciergerie	204142	49 536,80	16,17
Total			180 212,88	58,81

Nom de la commune (1) : LACHAPELLE SOUS ROUGEMONT

Numéro de SIREN (2) : 219000585

Population de la commune : 586

Intitulé de la subvention	Objet	Article (3)	Montant en €	Montant en €/hab
2022-00011222	C. de Lachapelle sous Rougemont_mairie_études SOLDE	204141	5 632,50	9,61
2022-00002911	FB-BAT-000015-0-Construction d'une nouvelle mairie et mis...	204142	5 806,20	9,91
2022-00011239	Commune de Lachapelle sous Rougemont_mairie_travaux BEPOS AV	204142	7 373,13	12,58
2022-00046172	Commune de Lachapelle sous Rougemont_mairie_travaux BEPOS AC2	204142	22 119,39	37,75
2022-00033064	ENV-FDS22-000176-0-2022 Subvention festival solutions eco...	65734	1 000,00	1,71
Total			41 931,22	71,56

Nom de la commune (1) : LEPUIX

Numéro de SIREN (2) : 219000650

Population de la commune : 1 177

Intitulé de la subvention	Objet	Article (3)	Montant en €	Montant en €/hab
2022-00044550	Commune de Lepuix_mairie_études AC1	204141	4 572,00	3,88

Région Bourgogne-Franche-Comté - Budget principal - CA - 2022

2022-00046331	Commune de Lepuix_mairie_W PAIR AC1	204142	106 711,41	90,66
Total			111 283,41	94,54

Nom de la commune (1) : ROUGEGOUTTE				
Numéro de SIREN (2) : 219000882				
Population de la commune : 991				
Intitulé de la subvention	Objet	Article (3)	Montant en €	Montant en €/hab
2022-00047605	C. de Rougegoutte_audit presbytère SOLDE	204141	1 035,00	1,04
2022-00044536	Commune de Rougegoutte_Rénovation ancienne cure_travaux SOLDE	204142	21 462,00	21,66
Total			22 497,00	22,70

Nom de la commune (1) : ROUGEMONT LE CHATEAU				
Numéro de SIREN (2) : 219000890				
Population de la commune : 1 562				
Intitulé de la subvention	Objet	Article (3)	Montant en €	Montant en €/hab
2022-00027673	Commune de Rougemont le Chateau_gymnase rénovation_AVANCE	204141	4 444,37	2,85
2022-00027674	Commune de Rougemont le Chateau_école élémentaire_études AVANCE	204141	1 931,14	1,24
2022-00027675	Commune de Rougemont le Chateau_gymnase_PAIR AVANCE	204142	34 307,80	21,96
2022-00046839	Commune Rougemont le Chateau_école élémentaire_PAIR ACOMPTE 1	204142	95 512,56	61,15
Total			136 195,87	87,20

Nom de la commune (1) : SERMAMAGNY				
Numéro de SIREN (2) : 219000932				
Population de la commune : 936				
Intitulé de la subvention	Objet	Article (3)	Montant en €	Montant en €/hab
2022-00045432	CAJ COUPONS BIBLIOTHEQUES AOUT 2022	65734	30,00	0,03
Total			30,00	0,03

Nom de la commune (1) : VALDOIE				
Numéro de SIREN (2) : 219000999				
Population de la commune : 5 508				
Intitulé de la subvention	Objet	Article (3)	Montant en €	Montant en €/hab
2022-00032475	ENV-FDS22-000326-0-2022 Subvention festival solutions eco...	65734	1 000,00	0,18
Total			1 000,00	0,18

(1) Ouvrir un tableau par commune bénéficiant d'une ou de plusieurs subventions versées par la région.

(2) Numéro à 9 chiffres.

(3) Détailler le numéro d'article.

IV – ANNEXES	IV
AUTRES ELEMENTS D'INFORMATION – LISTE DES ORGANISMES DE REGROUPEMENT	D3.1

LISTE DES ORGANISMES DE REGROUPEMENT AUXQUELS ADHERE LA REGION

DESIGNATION DES ORGANISMES	DATE D'ADHESION	MODE DE PARTICIPATION	MONTANT DU FINANCEMENT
Syndicats mixtes (article L. 5721-2 du CGCT)			
PNR Morvan	01/02/1979	Contribution statutaire	930 000,00
Etablissement public de la Loire	01/01/1983	Participation	44 347,99
PNR Haut Jura	10/02/1986	Contribution statutaire	444 469,00
PNR Ballons des Vosges	05/06/1989	Contribution statutaire	159 500,00
Etablissement public territorial du bassin Saône Doubs	01/01/1991	Contribution statutaire	48 608,00
Parc scientifique et industriel de Besançon (TEMIS)	28/06/1996	Contribution statutaire	84 752,70
Syndicat mixte de Pagny	16/03/1999	Contribution statutaire	422 500,00
Syndicat mixte de l'aérodrome d'Auxerre-Branches	20/11/2006	Contribution statutaire	148 000,00
Syndicat mixte de l'aérodrome de Saint-Yan	20/11/2006	Contribution statutaire	50 000,00
Innovia	20/11/2009	Contribution statutaire	44 040,00
Orchestre Victor Hugo Besançon-Montbéliard Franche-Comté	22/06/2012	Contribution statutaire	477 000,00
Syndicat mixte de l'aérodrome Dijon Longvic	01/06/2014	Contribution statutaire	210 000,00
Syndicat mixte des transports en commun du Territoire de Belfort - SMTC	01/09/2017	Contribution statutaire	3 400 384,86
Syndicat mixte de l'aérodrome Besançon-la-Vèze	01/11/2018	Contribution statutaire	139 925,59
Syndicat mixte de l'aérodrome Montbéliard-Courcelles	01/11/2018	Contribution statutaire	117 500,00
Syndicat mixte pour l'aménagement et l'exploitation de l'aéroport du Grand Nevers et de la Nièvre	01/11/2018	Contribution statutaire	65 000,00
PNR Doubs Horloger	16/11/2020	Contribution statutaire	345 000,00
Autres organismes de regroupement			
Micropolis	27/06/1997	Contribution statutaire	80 390,85
ARDEA	13/11/2006	Participation	450 000,00
Etablissement public de coopération culturelle de Bibracte	22/10/2007	Contribution statutaire	145 000,00
GIP Territoire numérique BFC	21/01/2008	Participation	880 000,00
GIP Interrégional pour le développement du Massif Central	24/11/2008	Participation	23 478,00
Saline Royale d'Arc et Senans	18/12/2008	Contribution statutaire	256 495,00
Fonds régional d'art contemporain (FRAC) Franche-Comté	01/01/2011	Contribution statutaire	1 224 000,00
Etablissement public Prieuré de la Charité, Cité du Mot	24/06/2013	Contribution statutaire	103 500,00
GIP Vignes et Vin	08/11/2014	Participation	23 471,78
Etablissement public Cité de la Voix (EPCV)	24/11/2014	Contribution statutaire	1 140 000,00
Maison de l'Europe Bourgogne-Franche-Comté	02/05/2018	Participation	230 000,00
Agence régionale de la biodiversité	07/06/2019	Contribution statutaire	300 000,00
Pôle énergie	01/07/2019	Contribution statutaire	350 000,00

IV – ANNEXES	IV
AUTRES ELEMENTS D'INFORMATION – LISTE DES ETABLISSEMENTS PUBLICS CREEES	D3.2

LISTE DES ETABLISSEMENTS PUBLICS CREEES

Catégorie d'établissement (1)	Intitulé / objet de l'établissement	Date de création	Date de délibération	Nature de l'activité (SPIC/SPA)	TVA (oui / non)
Régie personnalisée	Avances remboursables pour le développement des entreprises et de l'artisanat	01/01/2007	16/11/2006	SPA	Non
Etablissement public de coopération culturelle (EPCC)	Saline Royale d'Arc-et-Senans	29/04/2009	18/12/2008	SPIC	Non
Régie personnalisée	Fonds régional d'Art Contemporain (franc-comtois)	01/01/2011	16/12/2020	SPA	Non
Régie personnalisée dotée de l'autonomie financière et de la personnalité morale	Etablissement public de la Cité de la Voix (EPCV)	24/11/2014	24/11/2014	SPIC	Non
Régie personnalisée autonome	Maison de l'Europe en Bourgogne-Franche-Comté	22/12/2017	14/12/2017	SPA	Non
Etablissement public de coopération environnementale (EPCE)	Agence régionale de la biodiversité (ARB)	07/06/2019	29/03/2019	SPA	Non
Régie personnalisée	Pôle Energie Bourgogne-Franche-Comté	01/07/2019	29/03/2019	SPA	Non

(1) Il s'agit de recenser les établissements publics créés par la collectivité pour l'exploitation directe d'un service public relevant de sa compétence.

Pour rappel, la collectivité a l'obligation de constituer une régie si le service concerné est de nature industrielle et commerciale (cf. article L. 1412-1 du CGCT) ou la faculté de constituer une régie si le service concerné est de nature administrative et n'est pas de ceux qui, par leur nature ou par la loi, ne peuvent être assurés que par la collectivité elle-même (cf. article L. 1412-2 du CGCT).

Les régies ainsi créées peuvent, au choix de la collectivité, être dotées :

- soit de la personnalité morale et de l'autonomie financière ;
- soit de la seule autonomie financière.

Cependant, il convient de préciser que seules les régies dotées de la personnalité morale et de l'autonomie financière sont dénommées établissement public et doivent être recensées dans cet état.

IV – ANNEXES	IV
AUTRES ELEMENTS D'INFORMATION – PRESENTATION AGREGÉE DU BUDGET PRINCIPAL ET DES BUDGETS ANNEXES	D3.3.2

1 – BUDGET PRINCIPAL

SECTION	Crédits ouverts (BP+DM+RAR N-1)	Réalisations - mandats ou titres (1)	Restes à réaliser au 31/12	Crédits sans emploi
INVESTISSEMENT				
DEPENSES	1 254 479 138,37	986 637 860,21	0,00	267 841 278,16
RECETTES	1 254 479 138,37	1 008 685 441,55	0,00	245 793 696,82
FONCTIONNEMENT				
DEPENSES	1 598 508 120,85	1 424 101 614,37	0,00	174 406 506,48
RECETTES	1 598 508 120,85	1 587 349 631,17	0,00	11 158 489,68

(1) Y compris les rattachements.

2 – BUDGETS ANNEXES (autant de tableaux que de budget)

(1) Y compris les rattachements.

3 – PRESENTATION AGRÉGÉE DU BUDGET PRINCIPAL ET DES BUDGETS ANNEXES (avant la neutralisation des flux réciproques)

SECTION	Crédits ouverts (BP+DM+RAR N-1)	Réalisations - mandats ou titres (1)	Restes à réaliser au 31/12	Crédits sans emploi
INVESTISSEMENT				
DEPENSES	1 254 479 138,37	986 637 860,21	0,00	267 841 278,16
RECETTES	1 254 479 138,37	1 008 685 441,55	0,00	245 793 696,82
FONCTIONNEMENT				
DEPENSES	1 598 508 120,85	1 424 101 614,37	0,00	174 406 506,48
RECETTES	1 598 508 120,85	1 587 349 631,17	0,00	11 158 489,68

(1) Y compris les rattachements.

IV – ANNEXES	IV
AUTRES ELEMENTS D'INFORMATION – PRESENTATION AGREGÉE DU BUDGET PRINCIPAL ET DES BUDGETS ANNEXES	D3.3.2

4 – FLUX RECIPROQUES ENTRE LE BUDGET PRINCIPAL ET LES BUDGETS ANNEXES (cf. liste des principales opérations en annexe de la M71) (1)

SECTION	Crédits ouverts (BP+DM+RAR N-1)	Réalisations - mandats ou titres (2)	Restes à réaliser au 31/12	Crédits sans emploi
INVESTISSEMENT				
DEPENSES	0,00	0,00	0,00	0,00
RECETTES	0,00	0,00	0,00	0,00
FONCTIONNEMENT				
DEPENSES	0,00	0,00	0,00	0,00
RECETTES	0,00	0,00	0,00	0,00

(1) La présentation de ce tableau des flux réciproques est facultative ;

(2) Y compris les rattachements.

5 – PRESENTATION CONSOLIDEE DU BUDGET PRINCIPAL ET DES BUDGETS ANNEXES(après la neutralisation des flux réciproques) (1)

SECTION	Crédits ouverts (BP+DM+RAR N-1)	Réalisations - mandats ou titres (2)	Restes à réaliser au 31/12	Crédits sans emploi
INVESTISSEMENT				
DEPENSES	0,00	0,00	0,00	0,00
RECETTES	0,00	0,00	0,00	0,00
FONCTIONNEMENT				
DEPENSES	0,00	0,00	0,00	0,00
RECETTES	0,00	0,00	0,00	0,00
TOTAL GENERAL DES DEPENSES	0,00	0,00	0,00	0,00
TOTAL GENERAL DES RECETTES	0,00	0,00	0,00	0,00

(1) La présentation de ce tableau est obligatoire si celui des flux réciproques est produit.

(2) Y compris les rattachements.

IV – ANNEXES	IV
AUTRES ELEMENTS D'INFORMATION - LISTE DES SERVICES ASSUJETTIS A LA TVA ET NON ERIGES EN BUDGET ANNEXE	D3.4

LISTE DES SERVICES ASSUJETTIS A LA TVA ET NON ERIGES EN BUDGET ANNEXE

Catégorie de services	Intitulé / objet du service	Date de création	Date de délibération	Nature de l'activité (SPIC/SPA)
Location d'immeuble à usage exclusif de bureau et de biens mobiliers liés à une association	Maison régionale de l'innovation	01/01/2013	10/09/2012	SPIC
Services de communication électronique	Réseau hertzien de type Wimax en Bourgogne	01/01/2016	29/06/2015	SPIC

IV – ANNEXES	IV
AUTRES ELEMENTS D'INFORMATIONS SERVICES FERROVIAIRES REGIONAUX DE VOYAGEURS – VOLET 1 : BUDGET	D3.5.1

VOLET 1 – BUDGETAIRE (circulaire n°LBL/B/03/10082/C du 11 décembre 2003)

DEPENSES			RECETTES		
FONCTIONNEMENT	Chapitre	Montant	FONCTIONNEMENT	Chapitre	Montant
Contribution régionale d'équilibre d'exploitation TTC	938	245 453 738,30	Compensation financière versée par l'Etat au titre de l'exploitation	941 / 942	146 560 110,00
Autres		0,00	Compensation financière au titre des tarifs sociaux fixés par l'Etat	941 / 942	8 962 309,00
			Matériel	941 / 942	20 209 128,00
Sous-total Fonctionnement		245 453 738.30	Sous-total Fonctionnement	(B)	175 731 547.00

INVESTISSEMENT	Chapitre	Montant			
Matériel	908	100 059 467,72			
Autres		0,00			
Sous-total Investissement		100 059 467.72	Effort propre de la Région (A – B)	(C)	169 781 659.02

TOTAL DEPENSES	(A)	345 513 206.02	TOTAL RECETTES (B + C)		345 513 206.02
-----------------------	-----	-----------------------	-------------------------------	--	-----------------------

IV – ANNEXES	IV
AUTRES ELEMENTS D'INFORMATIONS	
SERVICES FERROVIAIRES REGIONAUX DE VOYAGEURS – VOLET 2 : COMPTE D'EXPLOITATION	D3.5.2

Volet 2 – Compte TER SNCF Non approuvé (1) par la collectivité (circulaire n°LBL/B/03/10082/C du 11 décembre 2003)

(Montants exprimés en K€)

Produits d'exploitation courante	
Produits du trafic	47 454 689,69
Produits annexes au trafic	50 755 017,76
Compensations des réductions tarifaires	0,00
Travaux pour Tiers	3 713 302,17
Produits hors trafic	6 538 589,28
Total chiffre d'affaires	248 385 904,41
Versements des Collectivités	248 385 904,41
Production immobilisée et stockée	0,00
Total produits d'exploitation courante	356 847 503,31

Charges d'exploitation courante	
Personnel – Masse salariale	101 518 144,53
Consommations intermédiaires	8 615 171,44
Péage RFF	58 960 400,55
Impôts, taxes et versements assimilés	0,00
Total charges d'exploitation courante	169 093 716,52

Facturations majeures	
Achats stockés	13 687 599,10
Impôts et taxes hors FAP	33 578 876,87
Maintenance matériel roulant	27 512 081,03
Traction trains, conduite et logistique	12 646 238,63
Echange de locomotives entre Activités	0,00
Energie de traction électrique	12 296 612,48
Energie de traction diesel	0,00
Entretien/maintenance des installations fixes	0,00
Prestations télécoms	8 110 052,33
Echange de matériel roulant entre Activités	12 605 099,40
Prestations trains	0,00
Contribution de service Activité Gare	21 014 953,06

Transport en service	10 250 468,32
Total facturations majeures	151 701 981,22
Prestations de main d'œuvre inter-domaines	0,00
- Dont Etablissements autres que EEX	0,00
- Dont Etablissements EEX	0,00
Autres facturations	11 369 467,43
Total facturations internes	11 369 467,43
Total charges (2)	332 165 165,17
Contributions aux ECE	0,00
EXCEDENT BRUT D'EXPLOITATION (3)	24 682 338,14
Dotations aux amortissements	4 438 653,40
Reprise de subvention et écart de réévaluation	-566 637,45
Variation des provisions/transfert de charges	0,00
Autres produits et charges de gestion courante	0,00
Total dotations, reprises, transferts et autres	3 872 015,95
RESULTAT D'EXPLOITATION (4)	20 810 322,19
Résultat financier	-2 440 412,52
RESULTAT COURANT (5)	18 369 909,67
Résultat exceptionnel	0,00
RESULTAT NET (6)	18 369 909,67

(1) A compléter par « approuvé » ou « non approuvé ».

(2) Total charges = Total charges d'exploitation courante + Total facturations majeures + Total facturations internes.

(3) Excédent brut d'exploitation = Total produits d'exploitation courante – Total charges.

(4) Résultat d'exploitation = Excédent brut d'exploitation – Contribution aux éléments communs de l'entreprise - Total dotations, reprises, transferts et autres.

(5) Résultat courant = Résultat d'exploitation + Résultat financier.

(6) Résultat net = Résultat courant + Résultat exceptionnel.

Cette annexe correspond au modèle de présentation du compte d'exploitation figurant dans la convention SNCF, elle est donc susceptible de subir des modifications à l'initiative de la SNCF.

IV – ANNEXES	IV
AUTRES ELEMENTS D'INFORMATIONS	
SERVICES FERROVIAIRES REGIONAUX DE VOYAGEURS – VOLET 3 : PATRIMOINE	D3.5.3

VOLET 3 – ANNEXE PATRIMONIALE (circulaire n°LBL/B/03/10082/C du 11 décembre 2003)

MATERIEL ROULANT								
Rame	Matricule(1)	Date de mise en service	Date de fin de potentiel ou durée de vie prévisible	Libellé propriétaire	Mode de financement	Valeur d'origine	Amort. (2)	VNC au 31/12/N-2 (2)
871074003	871074003	31/12/2008	31/12/2026	SNCF Voyageurs	-	26 885,13	18 792,80	8 092,33
Sous total série générique (3)						26 885,13	18 792,80	8 092,33
871082500	871082500	01/01/2012	31/12/2021	SNCF Voyageurs	Région BFC	129 648,66	103 704,67	25 943,99
871082500	871082500	31/12/2008	31/12/2029	SNCF Voyageurs	-	28 361,51	16 358,25	12 003,26
Sous total série générique (3)						158 010,17	120 062,92	37 947,25
871082511	871082511	04/11/2009	03/11/2019	SNCF Voyageurs	Région BFC	299 772,69	299 772,69	0,00
871082511	871082511	31/12/2008	03/11/2027	SNCF Voyageurs	-	27 376,31	17 913,11	9 463,20
Sous total série générique (3)						327 149,00	317 685,80	9 463,20
871082512	871082512	25/01/2010	24/01/2020	SNCF Voyageurs	Région BFC	299 772,69	297 429,61	2 343,08
871082512	871082512	31/12/2008	24/01/2028	SNCF Voyageurs	-	27 370,40	17 729,48	9 640,92
Sous total série générique (3)						327 143,09	315 159,09	11 984,00
871082534	871082534	13/01/2017	12/01/2027	SNCF Voyageurs	Région BFC	224 710,00	66 637,71	158 072,29
871082534	871082534	31/12/2008	31/12/2026	SNCF Voyageurs	-	26 885,13	18 792,80	8 092,33
Sous total série générique (3)						251 595,13	85 430,51	166 164,62
872072038	872072038	01/01/2012	31/12/2021	SNCF Voyageurs	Région BFC	213 600,30	170 856,91	42 743,39
872072038	872072038	31/12/2008	31/12/2029	SNCF Voyageurs	-	29 926,09	16 109,66	13 816,43
Sous total série générique (3)						243 526,39	186 966,57	56 559,82
872072072	872072072	31/12/2008	31/12/2026	SNCF Voyageurs	-	28 449,71	18 942,02	9 507,69
Sous total série générique (3)						28 449,71	18 942,02	9 507,69
872072132	872072132	15/10/2014	14/10/2024	SNCF Voyageurs	Région BFC	283 846,60	147 735,40	136 111,20
872072132	872072132	31/12/2008	14/10/2032	SNCF Voyageurs	-	31 468,01	14 592,70	16 875,31
Sous total série générique (3)						315 314,61	162 328,10	152 986,51
872077110	872077110	01/01/2012	31/12/2021	SNCF Voyageurs	Région BFC	299 772,69	239 785,30	59 987,39
872077110	872077110	31/12/2008	31/12/2029	SNCF Voyageurs	-	28 361,51	16 358,25	12 003,26
Sous total série générique (3)						328 134,20	256 143,55	71 990,65
872077111	872077111	01/01/2012	31/12/2021	SNCF Voyageurs	Région BFC	124 626,20	99 687,28	24 938,92
872077111	872077111	31/12/2008	31/12/2029	SNCF Voyageurs	-	28 361,51	16 358,25	12 003,26
Sous total série générique (3)						152 987,71	116 045,53	36 942,18
872077112	872077112	31/12/2008	31/12/2026	SNCF Voyageurs	-	26 885,13	18 792,80	8 092,33
Sous total série générique (3)						26 885,13	18 792,80	8 092,33
872077113	872077113	31/12/2008	31/12/2026	SNCF Voyageurs	-	26 885,13	18 792,80	8 092,33
Sous total série générique (3)						26 885,13	18 792,80	8 092,33

MATÉRIEL ROULANT								
Rame	Matricule(1)	Date de mise en service	Date de fin de potentiel ou durée de vie prévisible	Libellé propriétaire	Mode de financement	Valeur d'origine	Amort. (2)	VNC au 31/12/N-2 (2)
872077211	872077211	31/12/2008	31/12/2026	SNCF Voyageurs	-	28 449,71	18 942,02	9 507,69
Sous total série générique (3)						28 449,71	18 942,02	9 507,69
872077236	872077236	29/03/2010	28/03/2020	SNCF Voyageurs	Région BFC	227 723,17	222 082,53	5 640,64
872077236	872077236	31/12/2008	28/03/2028	SNCF Voyageurs	-	28 934,98	17 519,54	11 415,44
Sous total série générique (3)						256 658,15	239 602,07	17 056,08
872077237	872077237	28/10/2010	27/10/2020	SNCF Voyageurs	Région BFC	227 723,17	208 608,84	19 114,33
872077237	872077237	31/12/2008	27/10/2028	SNCF Voyageurs	-	29 433,01	16 985,12	12 447,89
Sous total série générique (3)						257 156,18	225 593,96	31 562,22
872077244	872077244	29/11/2010	28/11/2020	SNCF Voyageurs	Région BFC	227 723,17	206 604,26	21 118,91
872077244	872077244	31/12/2008	28/11/2028	SNCF Voyageurs	-	29 427,08	16 932,19	12 494,89
Sous total série générique (3)						257 150,25	223 536,45	33 613,80
872077300	872077300	20/04/2011	19/04/2021	SNCF Voyageurs	Région BFC	293 079,90	253 945,99	39 133,91
872077300	872077300	31/12/2008	19/04/2029	SNCF Voyageurs	-	29 427,08	16 602,80	12 824,28
Sous total série générique (3)						322 506,98	270 548,79	51 958,19
872077301	872077301	21/06/2010	20/06/2020	SNCF Voyageurs	Région BFC	227 723,17	216 740,39	10 982,78
872077301	872077301	31/12/2008	20/06/2028	SNCF Voyageurs	-	28 934,98	17 297,41	11 637,57
Sous total série générique (3)						256 658,15	234 037,80	22 620,35
872077302	872077302	22/09/2010	21/09/2020	SNCF Voyageurs	Région BFC	227 723,17	210 869,81	16 853,36
872077302	872077302	31/12/2008	21/09/2028	SNCF Voyageurs	-	28 934,98	17 058,61	11 876,37
Sous total série générique (3)						256 658,15	227 928,42	28 729,73
872077303	872077303	11/05/2011	10/05/2021	SNCF Voyageurs	Région BFC	293 079,91	252 286,97	40 792,94
872077303	872077303	31/12/2008	10/05/2029	SNCF Voyageurs	-	29 427,08	16 561,23	12 865,85
Sous total série générique (3)						322 506,99	268 848,20	53 658,79
872077304	872077304	29/06/2011	28/06/2021	SNCF Voyageurs	Région BFC	227 723,17	193 435,68	34 287,49
872077304	872077304	31/12/2008	28/06/2029	SNCF Voyageurs	-	29 427,08	16 454,36	12 972,72
Sous total série générique (3)						257 150,25	209 890,04	47 260,21
872077305	872077305	31/08/2011	30/08/2021	SNCF Voyageurs	Région BFC	293 079,91	243 522,52	49 557,39
872077305	872077305	31/12/2008	30/08/2029	SNCF Voyageurs	-	29 427,08	16 321,02	13 106,06
Sous total série générique (3)						322 506,99	259 843,54	62 663,45
872077306	872077306	30/08/2010	29/08/2020	SNCF Voyageurs	Région BFC	227 723,17	212 317,57	15 405,60
872077306	872077306	31/12/2008	29/08/2028	SNCF Voyageurs	-	28 934,98	17 116,48	11 818,50
Sous total série générique (3)						256 658,15	229 434,05	27 224,10
872077307	872077307	13/04/2011	12/04/2021	SNCF Voyageurs	Région BFC	227 723,17	198 197,28	29 525,89
872077307	872077307	31/12/2008	12/04/2029	SNCF Voyageurs	-	29 427,08	16 618,49	12 808,59
Sous total série générique (3)						257 150,25	214 815,77	42 334,48
872077308	872077308	02/03/2011	01/03/2021	SNCF Voyageurs	Région BFC	227 723,17	200 804,44	26 918,73
872077308	872077308	31/12/2008	01/03/2029	SNCF Voyageurs	-	29 427,08	16 713,66	12 713,42
Sous total série générique (3)						257 150,25	217 518,10	39 632,15

MATÉRIEL ROULANT								
Rame	Matricule(1)	Date de mise en service	Date de fin de potentiel ou durée de vie prévisible	Libellé propriétaire	Mode de financement	Valeur d'origine	Amort. (2)	VNC au 31/12/N-2 (2)
872077310	872077310	16/11/2011	15/11/2021	SNCF Voyageurs	Région BFC	170 000,00	139 855,47	30 144,53
872077310	872077310	31/12/2008	15/11/2029	SNCF Voyageurs	-	29 926,09	16 201,14	13 724,95
Sous total série générique (3)						199 926,09	156 056,61	43 869,48
872077311	872077311	13/02/2012	12/02/2022	SNCF Voyageurs	Région BFC	170 000,00	135 575,91	34 424,09
872077311	872077311	31/12/2008	12/02/2030	SNCF Voyageurs	-	29 926,09	16 025,94	13 900,15
Sous total série générique (3)						199 926,09	151 601,85	48 324,24
872077312	872077312	16/08/2012	15/08/2022	SNCF Voyageurs	Région BFC	170 000,00	126 658,01	43 341,99
872077312	872077312	31/12/2008	15/08/2030	SNCF Voyageurs	-	29 926,09	15 690,91	14 235,18
Sous total série générique (3)						199 926,09	142 348,92	57 577,17
872077313	872077313	06/07/2011	05/07/2021	SNCF Voyageurs	Région BFC	328 533,00	276 153,81	52 379,19
872077313	872077313	31/12/2008	05/07/2029	SNCF Voyageurs	-	29 427,08	16 439,40	12 987,68
Sous total série générique (3)						357 960,08	292 593,21	65 366,87
872077314	872077314	11/10/2010	10/10/2020	SNCF Voyageurs	Région BFC	303 532,99	277 594,40	25 938,59
872077314	872077314	31/12/2008	10/10/2028	SNCF Voyageurs	-	28 934,98	17 080,13	11 854,85
Sous total série générique (3)						332 467,97	294 674,53	37 793,44
872077321	872077321	01/08/2011	31/07/2021	SNCF Voyageurs	Région BFC	239 228,10	200 632,25	38 595,85
872077321	872077321	31/12/2008	31/07/2029	SNCF Voyageurs	-	27 862,50	16 592,55	11 269,95
Sous total série générique (3)						267 090,60	217 224,80	49 865,80
872077322	872077322	24/08/2012	23/08/2022	SNCF Voyageurs	Région BFC	211 572,24	156 358,33	55 213,91
872077322	872077322	31/12/2008	23/08/2030	SNCF Voyageurs	-	28 361,51	15 980,90	12 380,61
Sous total série générique (3)						239 933,75	172 339,23	67 594,52
872077328	872077328	12/10/2011	11/10/2021	SNCF Voyageurs	Région BFC	239 228,11	195 962,75	43 265,36
872077328	872077328	31/12/2008	11/10/2029	SNCF Voyageurs	-	29 932,04	16 249,04	13 683,00
Sous total série générique (3)						269 160,15	212 211,79	56 948,36
872077355	872077355	04/08/2016	03/08/2023	SNCF Voyageurs	Région BFC	170 450,00	83 024,31	87 425,69
872077355	872077355	31/12/2008	31/12/2026	SNCF Voyageurs	-	28 449,71	18 942,02	9 507,69
Sous total série générique (3)						198 899,71	101 966,33	96 933,38
872077356	872077356	28/03/2017	27/03/2024	SNCF Voyageurs	Région BFC	76 622,20	27 450,39	49 171,81
872077356	872077356	28/03/2017	27/03/2027	SNCF Voyageurs	Région BFC	256 517,80	63 742,65	192 775,15
872077356	872077356	31/12/2008	31/12/2026	SNCF Voyageurs	-	28 449,71	18 942,02	9 507,69
Sous total série générique (3)						361 589,71	110 135,06	251 454,65
872077550	872077550	26/02/2013	25/02/2023	SNCF Voyageurs	Région BFC	250 749,47	169 850,12	80 899,35
872077550	872077550	31/12/2008	25/02/2031	SNCF Voyageurs	-	30 432,11	15 396,64	15 035,47
Sous total série générique (3)						281 181,58	185 246,76	95 934,82
872077555	872077555	28/07/2015	27/07/2025	SNCF Voyageurs	Région BFC	145 835,82	65 549,99	80 285,83
872077555	872077555	31/12/2008	27/07/2033	SNCF Voyageurs	-	27 483,04	22 340,38	5 142,66
Sous total série générique (3)						173 318,86	87 890,37	85 428,49
872077556	872077556	08/07/2015	07/07/2025	SNCF Voyageurs	Région BFC	145 835,82	66 425,00	79 410,82
872077556	872077556	31/12/2008	07/07/2033	SNCF Voyageurs	-	27 153,56	21 266,41	5 887,15

MATERIEL ROULANT

Rame	Matricule(1)	Date de mise en service	Date de fin de potentiel ou durée de vie prévisible	Libellé propriétaire	Mode de financement	Valeur d'origine	Amort. (2)	VNC au 31/12/N-2 (2)
Sous total série générique (3)						172 989,38	87 691,41	85 297,97
872077558	872077558	29/01/2013	28/01/2023	SNCF Voyageurs	Région BFC	217 327,14	151 303,56	66 023,58
872077558	872077558	31/12/2008	28/01/2031	SNCF Voyageurs	-	26 120,10	17 999,19	8 120,91
Sous total série générique (3)						243 447,24	169 302,75	74 144,49
872077650	872077650	09/09/2009	08/09/2019	SNCF Voyageurs	Région BFC	226 425,21	226 425,21	0,00
872077650	872077650	31/12/2008	08/09/2027	SNCF Voyageurs	-	28 449,71	18 074,94	10 374,77
Sous total série générique (3)						254 874,92	244 500,15	10 374,77
872077651	872077651	01/01/2012	31/12/2021	SNCF Voyageurs	Région BFC	254 274,88	203 391,95	50 882,93
872077651	872077651	31/12/2008	31/12/2029	SNCF Voyageurs	-	29 926,09	16 109,66	13 816,43
Sous total série générique (3)						284 200,97	219 501,61	64 699,36
872077652	872077652	01/01/2012	31/12/2021	SNCF Voyageurs	Région BFC	254 274,88	203 391,95	50 882,93
872077652	872077652	31/12/2008	31/12/2029	SNCF Voyageurs	-	29 926,09	16 109,66	13 816,43
Sous total série générique (3)						284 200,97	219 501,61	64 699,36
872077653	872077653	31/12/2008	31/12/2026	SNCF Voyageurs	-	28 449,71	18 942,02	9 507,69
Sous total série générique (3)						28 449,71	18 942,02	9 507,69
872077654	872077654	17/07/2017	16/07/2024	SNCF Voyageurs	Région BFC	76 431,30	27 073,64	49 357,66
872077654	872077654	17/07/2017	16/07/2027	SNCF Voyageurs	Région BFC	255 878,70	63 506,31	192 372,39
872077654	872077654	31/12/2008	31/12/2026	SNCF Voyageurs	-	28 449,71	18 942,02	9 507,69
Sous total série générique (3)						360 759,71	109 521,97	251 237,74
872077655	872077655	17/04/2019	16/04/2034	SNCF Voyageurs	Région BFC	210 000,00	9 926,99	200 073,01
Sous total série générique (3)						210 000,00	9 926,99	200 073,01
872077656	872077656	01/01/2017	31/12/2026	SNCF Voyageurs	Région BFC	251 960,00	76 804,67	175 155,33
872077656	872077656	31/12/2008	31/12/2026	SNCF Voyageurs	-	28 449,71	18 942,02	9 507,69
Sous total série générique (3)						280 409,71	95 746,69	184 663,02
872077657	872077657	09/03/2018	08/03/2025	SNCF Voyageurs	Région BFC	76 900,50	18 655,42	58 245,08
872077657	872077657	09/03/2018	08/03/2028	SNCF Voyageurs	Région BFC	257 449,50	43 513,27	213 936,23
872077657	872077657	31/12/2008	31/12/2026	SNCF Voyageurs	-	28 449,71	18 942,02	9 507,69
Sous total série générique (3)						362 799,71	81 110,71	281 689,00
872077658	872077658	28/09/2009	27/09/2019	SNCF Voyageurs	Région BFC	226 425,21	226 425,21	0,00
872077658	872077658	31/12/2008	27/09/2027	SNCF Voyageurs	-	28 449,71	18 015,15	10 434,56
Sous total série générique (3)						254 874,92	244 440,36	10 434,56
872077659	872077659	31/12/2008	31/12/2026	SNCF Voyageurs	-	28 449,71	18 942,02	9 507,69
Sous total série générique (3)						28 449,71	18 942,02	9 507,69
872077660	872077660	04/11/2009	03/11/2019	SNCF Voyageurs	Région BFC	226 425,21	226 425,21	0,00
872077660	872077660	31/12/2008	03/11/2027	SNCF Voyageurs	-	28 940,89	17 917,69	11 023,20
Sous total série générique (3)						255 366,10	244 342,90	11 023,20
872077661	872077661	28/09/2009	27/09/2019	SNCF Voyageurs	Région BFC	226 425,20	226 425,20	0,00
872077661	872077661	31/12/2008	27/09/2027	SNCF Voyageurs	-	28 449,71	18 015,15	10 434,56

MATÉRIEL ROULANT								
Rame	Matricule(1)	Date de mise en service	Date de fin de potentiel ou durée de vie prévisible	Libellé propriétaire	Mode de financement	Valeur d'origine	Amort. (2)	VNC au 31/12/N-2 (2)
Sous total série générique (3)						254 874,91	244 440,35	10 434,56
872077662	872077662	22/06/2009	21/06/2019	SNCF Voyageurs	Région BFC	226 425,21	226 425,21	0,00
872077662	872077662	31/12/2008	21/06/2027	SNCF Voyageurs	-	28 449,71	18 332,24	10 117,47
Sous total série générique (3)						254 874,92	244 757,45	10 117,47
872077663	872077663	15/02/2010	14/02/2020	SNCF Voyageurs	Région BFC	226 425,21	223 225,25	3 199,96
872077663	872077663	31/12/2008	14/02/2028	SNCF Voyageurs	-	28 934,98	17 640,68	11 294,30
Sous total série générique (3)						255 360,19	240 865,93	14 494,26
872077664	872077664	22/04/2009	21/04/2019	SNCF Voyageurs	Région BFC	271 392,06	271 392,06	0,00
872077664	872077664	31/12/2008	21/04/2027	SNCF Voyageurs	-	28 449,71	18 535,41	9 914,30
Sous total série générique (3)						299 841,77	289 927,47	9 914,30
872077665	872077665	22/11/2017	21/11/2024	SNCF Voyageurs	Région BFC	76 431,30	23 531,29	52 900,01
872077665	872077665	22/11/2017	21/11/2027	SNCF Voyageurs	Région BFC	255 878,70	55 247,49	200 631,21
872077665	872077665	31/12/2008	31/12/2026	SNCF Voyageurs	-	28 449,71	18 942,02	9 507,69
Sous total série générique (3)						360 759,71	97 720,80	263 038,91
872077667	872077667	22/07/2009	21/07/2019	SNCF Voyageurs	Région BFC	271 156,10	271 156,10	0,00
872077667	872077667	31/12/2008	21/07/2027	SNCF Voyageurs	-	28 449,71	18 232,83	10 216,88
Sous total série générique (3)						299 605,81	289 388,93	10 216,88
872077668	872077668	23/09/2009	22/09/2019	SNCF Voyageurs	Région BFC	271 156,10	271 156,10	0,00
872077668	872077668	31/12/2008	22/09/2027	SNCF Voyageurs	-	28 449,71	18 030,86	10 418,85
Sous total série générique (3)						299 605,81	289 186,96	10 418,85
872077671	872077671	01/01/2012	31/12/2021	SNCF Voyageurs	Région BFC	129 648,68	103 704,67	25 944,01
872077671	872077671	31/12/2008	31/12/2029	SNCF Voyageurs	-	29 926,09	16 109,66	13 816,43
Sous total série générique (3)						159 574,77	119 814,33	39 760,44
872077672	872077672	01/01/2012	31/12/2021	SNCF Voyageurs	Région BFC	129 648,68	103 704,67	25 944,01
872077672	872077672	31/12/2008	31/12/2029	SNCF Voyageurs	-	29 926,09	16 109,66	13 816,43
Sous total série générique (3)						159 574,77	119 814,33	39 760,44
872077673	872077673	31/12/2008	31/12/2026	SNCF Voyageurs	-	28 449,71	18 942,02	9 507,69
Sous total série générique (3)						28 449,71	18 942,02	9 507,69
872077674	872077674	09/07/2019	08/07/2034	SNCF Voyageurs	Région BFC	210 000,00	6 745,75	203 254,25
872077674	872077674	31/12/2008	31/12/2026	SNCF Voyageurs	-	28 449,71	18 942,02	9 507,69
Sous total série générique (3)						238 449,71	25 687,77	212 761,94
872077675	872077675	02/08/2010	01/08/2020	SNCF Voyageurs	Région BFC	227 723,17	214 083,67	13 639,50
872077675	872077675	31/12/2008	01/08/2028	SNCF Voyageurs	-	28 934,98	17 187,89	11 747,09
Sous total série générique (3)						256 658,15	231 271,56	25 386,59
872077676	872077676	01/01/2011	31/12/2020	SNCF Voyageurs	Région BFC	227 723,17	204 541,89	23 181,28
872077676	872077676	31/12/2008	31/12/2028	SNCF Voyageurs	-	29 427,08	16 853,41	12 573,67
Sous total série générique (3)						257 150,25	221 395,30	35 754,95
872077677	872077677	01/01/2011	31/12/2020	SNCF Voyageurs	Région BFC	227 723,17	204 541,89	23 181,28

MATÉRIEL ROULANT								
Rame	Matricule(1)	Date de mise en service	Date de fin de potentiel ou durée de vie prévisible	Libellé propriétaire	Mode de financement	Valeur d'origine	Amort. (2)	VNC au 31/12/N-2 (2)
872077677	872077677	31/12/2008	31/12/2028	SNCF Voyageurs	-	29 427,08	16 853,41	12 573,67
Sous total série générique (3)						257 150,25	221 395,30	35 754,95
872077678	872077678	25/05/2016	24/05/2026	SNCF Voyageurs	Région BFC	247 380,00	103 074,35	144 305,65
872077678	872077678	31/12/2008	31/12/2026	SNCF Voyageurs	-	28 449,71	18 942,02	9 507,69
Sous total série générique (3)						275 829,71	122 016,37	153 813,34
872077679	872077679	13/10/2017	12/10/2024	SNCF Voyageurs	Région BFC	76 431,30	24 565,64	51 865,66
872077679	872077679	13/10/2017	12/10/2027	SNCF Voyageurs	Région BFC	255 878,70	57 646,24	198 232,46
872077679	872077679	31/12/2008	31/12/2026	SNCF Voyageurs	-	28 449,71	18 942,02	9 507,69
Sous total série générique (3)						360 759,71	101 153,90	259 605,81
872077680	872077680	12/01/2017	11/01/2024	SNCF Voyageurs	Région BFC	75 492,90	32 525,42	42 967,48
872077680	872077680	12/01/2017	11/01/2027	SNCF Voyageurs	Région BFC	252 737,10	76 329,17	176 407,93
872077680	872077680	31/12/2008	31/12/2026	SNCF Voyageurs	-	28 449,71	18 942,02	9 507,69
Sous total série générique (3)						356 679,71	127 796,61	228 883,10
872077681	872077681	27/07/2016	26/07/2026	SNCF Voyageurs	Région BFC	248 910,00	87 538,47	161 371,53
872077681	872077681	31/12/2008	31/12/2026	SNCF Voyageurs	-	28 449,71	18 942,02	9 507,69
Sous total série générique (3)						277 359,71	106 480,49	170 879,22
872077682	872077682	16/03/2009	15/03/2019	SNCF Voyageurs	Région BFC	271 156,10	271 156,10	0,00
872077682	872077682	31/12/2008	15/03/2027	SNCF Voyageurs	-	28 449,71	18 667,03	9 782,68
Sous total série générique (3)						299 605,81	289 823,13	9 782,68
872077683	872077683	27/01/2010	26/01/2020	SNCF Voyageurs	Région BFC	264 652,95	262 418,16	2 234,79
872077683	872077683	31/12/2008	26/01/2028	SNCF Voyageurs	-	28 934,98	17 695,33	11 239,65
Sous total série générique (3)						293 587,93	280 113,49	13 474,44
872077684	872077684	06/01/2010	05/01/2020	SNCF Voyageurs	Région BFC	271 156,10	270 712,08	444,02
872077684	872077684	31/12/2008	05/01/2028	SNCF Voyageurs	-	28 934,98	17 756,46	11 178,52
Sous total série générique (3)						300 091,08	288 468,54	11 622,54
872077685	872077685	22/02/2010	21/02/2020	SNCF Voyageurs	Région BFC	271 156,10	266 586,50	4 569,60
872077685	872077685	31/12/2008	21/02/2028	SNCF Voyageurs	-	28 934,98	17 620,75	11 314,23
Sous total série générique (3)						300 091,08	284 207,25	15 883,83
872077686	872077686	26/01/2011	25/01/2021	SNCF Voyageurs	Région BFC	227 723,17	202 982,77	24 740,40
872077686	872077686	31/12/2008	25/01/2029	SNCF Voyageurs	-	29 427,08	16 794,54	12 632,54
Sous total série générique (3)						257 150,25	219 777,31	37 372,94
872077700	872077700	01/10/2007	30/09/2022	SNCF Voyageurs	Région BFC	124 626,20	99 756,96	24 869,24
872077700	872077700	31/12/2008	30/09/2030	SNCF Voyageurs	-	29 926,09	15 620,19	14 305,90
Sous total série générique (3)						154 552,29	115 377,15	39 175,14
872077701	872077701	22/10/2007	21/10/2022	SNCF Voyageurs	Région BFC	124 626,20	96 996,85	27 629,35
872077701	872077701	09/07/2019	08/07/2034	SNCF Voyageurs	Région BFC	210 000,00	6 745,75	203 254,25
872077701	872077701	31/12/2008	21/10/2030	SNCF Voyageurs	-	30 437,14	15 589,38	14 847,76
Sous total série générique (3)						365 063,34	119 331,98	245 731,36
872077702	872077702	19/02/2018	18/02/2025	SNCF Voyageurs	Région BFC	76 900,50	19 112,51	57 787,99

MATÉRIEL ROULANT								
Rame	Matricule(1)	Date de mise en service	Date de fin de potentiel ou durée de vie prévisible	Libellé propriétaire	Mode de financement	Valeur d'origine	Amort. (2)	VNC au 31/12/N-2 (2)
872077702	872077702	19/02/2018	18/02/2028	SNCF Voyageurs	Région BFC	257 449,50	44 579,98	212 869,52
872077702	872077702	31/12/2008	31/12/2029	SNCF Voyageurs	-	29 926,09	16 109,66	13 816,43
Sous total série générique (3)						364 276,09	79 802,15	284 473,94
872077703	872077703	31/12/2008	31/12/2026	SNCF Voyageurs	-	28 449,71	18 942,02	9 507,69
Sous total série générique (3)						28 449,71	18 942,02	9 507,69
872077704	872077704	15/07/2015	14/07/2025	SNCF Voyageurs	Région BFC	315 516,00	138 695,23	176 820,77
872077704	872077704	31/12/2008	14/07/2033	SNCF Voyageurs	-	31 465,57	16 158,51	15 307,06
Sous total série générique (3)						346 981,57	154 853,74	192 127,83
872077705	872077705	31/12/2008	31/12/2026	SNCF Voyageurs	-	28 449,71	18 942,02	9 507,69
Sous total série générique (3)						28 449,71	18 942,02	9 507,69
872077706	872077706	19/01/2011	18/01/2021	SNCF Voyageurs	Région BFC	227 723,17	203 419,00	24 304,17
872077706	872077706	31/12/2008	18/01/2029	SNCF Voyageurs	-	29 427,08	16 810,97	12 616,11
Sous total série générique (3)						257 150,25	220 229,97	36 920,28
872077707	872077707	07/04/2010	06/04/2020	SNCF Voyageurs	Région BFC	227 723,17	221 508,24	6 214,93
872077707	872077707	31/12/2008	06/04/2028	SNCF Voyageurs	-	28 934,98	17 494,58	11 440,40
Sous total série générique (3)						256 658,15	239 002,82	17 655,33
872077708	872077708	06/02/2018	05/02/2025	SNCF Voyageurs	Région BFC	76 900,50	19 442,80	57 457,70
872077708	872077708	06/02/2018	05/02/2028	SNCF Voyageurs	Région BFC	257 449,50	45 341,98	212 107,52
872077708	872077708	31/12/2008	31/12/2029	SNCF Voyageurs	-	29 926,09	16 109,66	13 816,43
Sous total série générique (3)						364 276,09	80 894,44	283 381,65
872077709	872077709	01/01/2012	31/12/2021	SNCF Voyageurs	Région BFC	129 648,68	103 704,67	25 944,01
872077709	872077709	31/12/2008	31/12/2029	SNCF Voyageurs	-	29 926,09	16 109,66	13 816,43
Sous total série générique (3)						159 574,77	119 814,33	39 760,44
872077710	872077710	07/04/2010	06/04/2020	SNCF Voyageurs	Région BFC	227 723,17	221 508,24	6 214,93
872077710	872077710	31/12/2008	06/04/2028	SNCF Voyageurs	-	28 934,98	17 494,58	11 440,40
Sous total série générique (3)						256 658,15	239 002,82	17 655,33
872077711	872077711	10/03/2010	09/03/2020	SNCF Voyageurs	Région BFC	271 156,09	265 115,82	6 040,27
872077711	872077711	31/12/2008	09/03/2028	SNCF Voyageurs	-	28 934,98	17 572,66	11 362,32
Sous total série générique (3)						300 091,07	282 688,48	17 402,59
872077712	872077712	15/04/2009	14/04/2019	SNCF Voyageurs	Région BFC	226 189,24	226 189,24	0,00
872077712	872077712	31/12/2008	14/04/2027	SNCF Voyageurs	-	28 449,71	18 560,00	9 889,71
Sous total série générique (3)						254 638,95	244 749,24	9 889,71
872077713	872077713	08/04/2009	07/04/2019	SNCF Voyageurs	Région BFC	271 156,09	271 156,09	0,00
872077713	872077713	31/12/2008	07/04/2027	SNCF Voyageurs	-	28 449,71	18 584,68	9 865,03
Sous total série générique (3)						299 605,80	289 740,77	9 865,03
872077715	872077715	01/01/2016	31/12/2025	SNCF Voyageurs	Région BFC	315 516,00	125 255,00	190 261,00
872077715	872077715	31/12/2008	31/12/2026	SNCF Voyageurs	-	28 449,71	18 942,02	9 507,69
Sous total série générique (3)						343 965,71	144 197,02	199 768,69

MATÉRIEL ROULANT								
Rame	Matricule(1)	Date de mise en service	Date de fin de potentiel ou durée de vie prévisible	Libellé propriétaire	Mode de financement	Valeur d'origine	Amort. (2)	VNC au 31/12/N-2 (2)
872077716	872077716	06/11/2017	05/11/2024	SNCF Voyageurs	Région BFC	58 594,61	20 416,88	38 177,73
872077716	872077716	06/11/2017	05/11/2027	SNCF Voyageurs	Région BFC	196 164,59	48 281,00	147 883,59
872077716	872077716	31/12/2008	31/12/2026	SNCF Voyageurs	-	24 215,37	21 084,72	3 130,65
Sous total série générique (3)						278 974,57	89 782,60	189 191,97
872077717	872077717	16/03/2011	15/03/2021	SNCF Voyageurs	Région BFC	227 723,17	199 934,54	27 788,63
872077717	872077717	31/12/2008	15/03/2029	SNCF Voyageurs	-	25 784,89	20 155,57	5 629,32
Sous total série générique (3)						253 508,06	220 090,11	33 417,95
872077718	872077718	27/02/2015	26/02/2025	SNCF Voyageurs	Région BFC	311 646,00	148 064,66	163 581,34
872077718	872077718	31/12/2008	26/02/2033	SNCF Voyageurs	-	31 465,57	16 268,00	15 197,57
Sous total série générique (3)						343 111,57	164 332,66	178 778,91
872082415	872082415	01/01/2012	31/12/2021	SNCF Voyageurs	Région BFC	124 626,20	99 687,28	24 938,92
872082415	872082415	31/12/2008	31/12/2029	SNCF Voyageurs	-	29 926,09	16 109,66	13 816,43
Sous total série générique (3)						154 552,29	115 796,94	38 755,35
872082420	872082420	01/01/2012	31/12/2021	SNCF Voyageurs	Région BFC	226 425,21	181 115,35	45 309,86
872082420	872082420	31/12/2008	31/12/2029	SNCF Voyageurs	-	29 926,09	16 109,66	13 816,43
Sous total série générique (3)						256 351,30	197 225,01	59 126,29
872082421	872082421	02/03/2011	01/03/2021	SNCF Voyageurs	Région BFC	260 725,27	228 898,74	31 826,53
872082421	872082421	31/12/2008	01/03/2029	SNCF Voyageurs	-	29 427,08	16 713,66	12 713,42
Sous total série générique (3)						290 152,35	245 612,40	44 539,95
872082422	872082422	13/04/2011	12/04/2021	SNCF Voyageurs	Région BFC	227 723,17	198 197,28	29 525,89
872082422	872082422	31/12/2008	12/04/2029	SNCF Voyageurs	-	29 427,08	16 618,49	12 808,59
Sous total série générique (3)						257 150,25	214 815,77	42 334,48
872082425	872082425	03/08/2011	02/08/2021	SNCF Voyageurs	Région BFC	293 079,90	245 700,76	47 379,14
872082425	872082425	31/12/2008	02/08/2029	SNCF Voyageurs	-	29 427,08	16 379,74	13 047,34
Sous total série générique (3)						322 506,98	262 080,50	60 426,48
872082630	872082630	01/01/2017	31/12/2023	SNCF Voyageurs	Région BFC	170 450,00	73 021,39	97 428,61
872082630	872082630	31/12/2008	31/12/2026	SNCF Voyageurs	-	28 449,71	18 942,02	9 507,69
Sous total série générique (3)						198 899,71	91 963,41	106 936,30
872082776	872082776	01/01/2018	31/12/2024	SNCF Voyageurs	Région BFC	170 450,00	48 661,89	121 788,11
872082776	872082776	31/12/2008	31/12/2026	SNCF Voyageurs	-	28 449,71	18 942,02	9 507,69
Sous total série générique (3)						198 899,71	67 603,91	131 295,80
872082917	872082917	01/01/2017	31/12/2023	SNCF Voyageurs	Région BFC	170 450,00	73 021,39	97 428,61
872082917	872082917	31/12/2008	31/12/2026	SNCF Voyageurs	-	28 449,71	18 942,02	9 507,69
Sous total série générique (3)						198 899,71	91 963,41	106 936,30
872082953	872082953	31/12/2008	31/12/2026	SNCF Voyageurs	-	28 449,71	18 942,02	9 507,69
Sous total série générique (3)						28 449,71	18 942,02	9 507,69
872082957	872082957	01/01/2012	31/12/2021	SNCF Voyageurs	Région BFC	226 425,21	181 115,35	45 309,86
872082957	872082957	31/12/2008	31/12/2029	SNCF Voyageurs	-	29 926,09	16 109,66	13 816,43

MATÉRIEL ROULANT								
Rame	Matricule(1)	Date de mise en service	Date de fin de potentiel ou durée de vie prévisible	Libellé propriétaire	Mode de financement	Valeur d'origine	Amort. (2)	VNC au 31/12/N-2 (2)
Sous total série générique (3)						256 351,30	197 225,01	59 126,29
872174331	872174331	25/01/2016	24/01/2023	SNCF Voyageurs	Région BFC	187 000,00	105 091,55	81 908,45
872174331	872174331	31/12/2008	31/12/2026	SNCF Voyageurs	-	28 449,71	18 942,02	9 507,69
Sous total série générique (3)						215 449,71	124 033,57	91 416,14
872174655	872174655	02/03/2011	01/03/2021	SNCF Voyageurs	Région BFC	227 723,16	200 804,43	26 918,73
872174655	872174655	31/12/2008	01/03/2029	SNCF Voyageurs	-	27 862,50	16 878,88	10 983,62
Sous total série générique (3)						255 585,66	217 683,31	37 902,35
872174663	872174663	22/09/2016	21/09/2023	SNCF Voyageurs	Région BFC	170 450,00	79 756,69	90 693,31
872174663	872174663	31/12/2008	31/12/2026	SNCF Voyageurs	-	26 885,13	18 792,80	8 092,33
Sous total série générique (3)						197 335,13	98 549,49	98 785,64
872174665	872174665	29/03/2017	28/03/2024	SNCF Voyageurs	Région BFC	170 450,00	67 193,41	103 256,59
872174665	872174665	31/12/2008	31/12/2026	SNCF Voyageurs	-	26 885,13	18 792,80	8 092,33
Sous total série générique (3)						197 335,13	85 986,21	111 348,92
872174713	872174713	01/01/2012	31/12/2026	SNCF Voyageurs	Région BFC	154 314,35	82 297,27	72 017,08
872174713	872174713	09/11/2016	08/11/2023	SNCF Voyageurs	Région BFC	170 450,00	76 555,75	93 894,25
872174713	872174713	31/12/2008	31/12/2034	SNCF Voyageurs	-	30 963,67	14 376,87	16 586,80
Sous total série générique (3)						355 728,02	173 229,89	182 498,13
872174715	872174715	01/01/2017	31/12/2026	SNCF Voyageurs	Région BFC	223 350,00	66 968,37	156 381,63
872174715	872174715	31/12/2008	31/12/2026	SNCF Voyageurs	-	26 885,13	18 792,80	8 092,33
Sous total série générique (3)						250 235,13	85 761,17	164 473,96
872174720	872174720	06/04/2011	05/04/2021	SNCF Voyageurs	Région BFC	227 723,16	198 631,31	29 091,85
872174720	872174720	31/12/2008	05/04/2029	SNCF Voyageurs	-	27 862,50	16 809,70	11 052,80
Sous total série générique (3)						255 585,66	215 441,01	40 144,65
872174732	872174732	21/01/2011	20/01/2021	SNCF Voyageurs	Région BFC	227 723,16	203 294,31	24 428,85
872174732	872174732	31/12/2008	20/01/2029	SNCF Voyageurs	-	27 862,50	16 959,46	10 903,04
Sous total série générique (3)						255 585,66	220 253,77	35 331,89
872174739	872174739	08/04/2009	07/04/2019	SNCF Voyageurs	Région BFC	273 996,19	273 996,19	0,00
872174739	872174739	31/12/2008	07/04/2027	SNCF Voyageurs	-	26 885,13	18 485,52	8 399,61
Sous total série générique (3)						300 881,32	292 481,71	8 399,61
872174794	872174794	25/02/2015	24/02/2025	SNCF Voyageurs	Région BFC	277 310,00	131 892,56	145 417,44
872174794	872174794	31/12/2008	24/02/2033	SNCF Voyageurs	-	29 900,99	16 376,94	13 524,05
Sous total série générique (3)						307 210,99	148 269,50	158 941,49
872174820	872174820	11/04/2016	10/04/2026	SNCF Voyageurs	Région BFC	220 630,00	88 118,40	132 511,60
872174820	872174820	31/12/2008	31/12/2026	SNCF Voyageurs	-	26 885,13	18 792,80	8 092,33
Sous total série générique (3)						247 515,13	106 911,20	140 603,93
872174825	872174825	18/02/2014	17/02/2024	SNCF Voyageurs	Région BFC	296 220,84	169 562,88	126 657,96
872174825	872174825	31/12/2008	17/02/2032	SNCF Voyageurs	-	29 380,65	15 303,71	14 076,94
Sous total série générique (3)						325 601,49	184 866,59	140 734,90

MATÉRIEL ROULANT								
Rame	Matricule(1)	Date de mise en service	Date de fin de potentiel ou durée de vie prévisible	Libellé propriétaire	Mode de financement	Valeur d'origine	Amort. (2)	VNC au 31/12/N-2 (2)
872174915	872174915	27/03/2014	26/03/2024	SNCF Voyageurs	Région BFC	296 220,84	166 813,43	129 407,41
872174915	872174915	31/12/2008	26/03/2032	SNCF Voyageurs	-	29 380,65	15 256,97	14 123,68
Sous total série générique (3)						325 601,49	182 070,40	143 531,09
872174964	872174964	24/08/2011	23/08/2021	SNCF Voyageurs	Région BFC	227 723,17	189 986,86	37 736,31
872174964	872174964	31/12/2008	23/08/2029	SNCF Voyageurs	-	27 862,50	16 550,39	11 312,11
Sous total série générique (3)						255 585,67	206 537,25	49 048,42
872177491	872177491	05/11/2015	04/11/2025	SNCF Voyageurs	Région BFC	145 835,82	61 164,58	84 671,24
872177491	872177491	31/12/2008	04/11/2033	SNCF Voyageurs	-	31 993,21	16 098,81	15 894,40
Sous total série générique (3)						177 829,03	77 263,39	100 565,64
872177585	872177585	23/03/2017	22/03/2027	SNCF Voyageurs	Région BFC	258 650,00	73 443,05	185 206,95
872177585	872177585	31/12/2008	31/12/2026	SNCF Voyageurs	-	28 449,71	18 942,02	9 507,69
Sous total série générique (3)						287 099,71	92 385,07	194 714,64
872182113	872182113	27/07/2017	26/07/2024	SNCF Voyageurs	Région BFC	31 693,20	11 472,96	20 220,24
872182113	872182113	27/07/2017	26/07/2027	SNCF Voyageurs	Région BFC	256 426,80	65 211,28	191 215,52
872182113	872182113	31/12/2008	31/12/2026	SNCF Voyageurs	-	26 885,13	18 792,80	8 092,33
Sous total série générique (3)						315 005,13	95 477,04	219 528,09
872182116	872182116	26/08/2019	25/08/2034	SNCF Voyageurs	Région BFC	210 000,00	4 906,00	205 094,00
872182116	872182116	31/12/2008	31/12/2026	SNCF Voyageurs	-	26 885,13	18 792,80	8 092,33
Sous total série générique (3)						236 885,13	23 698,80	213 186,33
872182131	872182131	23/11/2016	22/11/2026	SNCF Voyageurs	Région BFC	223 720,59	72 786,17	150 934,42
872182131	872182131	31/12/2008	31/12/2026	SNCF Voyageurs	-	26 885,13	18 792,80	8 092,33
Sous total série générique (3)						250 605,72	91 578,97	159 026,75
872182132	872182132	12/10/2016	11/10/2026	SNCF Voyageurs	Région BFC	223 350,00	75 960,51	147 389,49
872182132	872182132	31/12/2008	31/12/2026	SNCF Voyageurs	-	26 885,13	18 792,80	8 092,33
Sous total série générique (3)						250 235,13	94 753,31	155 481,82
872182133	872182133	27/08/2019	26/08/2034	SNCF Voyageurs	Région BFC	210 000,00	4 867,67	205 132,33
872182133	872182133	31/12/2008	31/12/2026	SNCF Voyageurs	-	26 885,13	18 792,80	8 092,33
Sous total série générique (3)						236 885,13	23 660,47	213 224,66
872182134	872182134	07/10/2009	06/10/2019	SNCF Voyageurs	Région BFC	279 047,88	279 047,88	0,00
872182134	872182134	31/12/2008	06/10/2027	SNCF Voyageurs	-	26 885,13	17 982,26	8 902,87
Sous total série générique (3)						305 933,01	297 030,14	8 902,87
872182136	872182136	16/03/2016	15/03/2026	SNCF Voyageurs	Région BFC	219 270,00	89 588,00	129 682,00
872182136	872182136	31/12/2008	31/12/2026	SNCF Voyageurs	-	26 885,13	18 792,80	8 092,33
Sous total série générique (3)						246 155,13	108 380,80	137 774,33
872182137	872182137	31/12/2008	31/12/2026	SNCF Voyageurs	-	26 885,13	18 792,80	8 092,33
Sous total série générique (3)						26 885,13	18 792,80	8 092,33
872182140	872182140	14/06/2010	13/06/2020	SNCF Voyageurs	Région BFC	227 723,17	217 184,10	10 539,07
872182140	872182140	31/12/2008	13/06/2028	SNCF Voyageurs	-	27 370,40	17 396,59	9 973,81

MATÉRIEL ROULANT								
Rame	Matricule(1)	Date de mise en service	Date de fin de potentiel ou durée de vie prévisible	Libellé propriétaire	Mode de financement	Valeur d'origine	Amort. (2)	VNC au 31/12/N-2 (2)
Sous total série générique (3)						255 093,57	234 580,69	20 512,88
872182141	872182141	01/01/2012	31/12/2021	SNCF Voyageurs	Région BFC	254 343,05	203 446,57	50 896,48
872182141	872182141	31/12/2008	31/12/2029	SNCF Voyageurs	-	28 361,51	16 358,25	12 003,26
Sous total série générique (3)						282 704,56	219 804,82	62 899,74
872182180	872182180	11/01/2017	10/01/2027	SNCF Voyageurs	Région BFC	224 710,00	66 760,77	157 949,23
872182180	872182180	31/12/2008	31/12/2026	SNCF Voyageurs	-	26 885,13	18 792,80	8 092,33
Sous total série générique (3)						251 595,13	85 553,57	166 041,56
872182181	872182181	15/06/2016	14/06/2026	SNCF Voyageurs	Région BFC	220 630,00	83 671,41	136 958,59
872182181	872182181	31/12/2008	31/12/2026	SNCF Voyageurs	-	26 885,13	18 792,80	8 092,33
Sous total série générique (3)						247 515,13	102 464,21	145 050,92
872182256	872182256	15/06/2012	14/06/2022	SNCF Voyageurs	Région BFC	200 082,61	151 805,99	48 276,62
872182256	872182256	31/12/2008	14/06/2030	SNCF Voyageurs	-	28 361,51	16 090,42	12 271,09
Sous total série générique (3)						228 444,12	167 896,41	60 547,71
872182417	872182417	01/01/2013	31/12/2022	SNCF Voyageurs	Région BFC	169 541,94	118 660,85	50 881,09
872182417	872182417	31/12/2008	31/12/2030	SNCF Voyageurs	-	30 432,11	15 488,98	14 943,13
Sous total série générique (3)						199 974,05	134 149,83	65 824,22
872182419	872182419	25/03/2013	24/03/2023	SNCF Voyageurs	Région BFC	262 393,88	178 165,55	84 228,33
872182419	872182419	31/12/2008	24/03/2031	SNCF Voyageurs	-	30 432,11	15 352,89	15 079,22
Sous total série générique (3)						292 825,99	193 518,44	99 307,55
872182421	872182421	01/01/2013	31/12/2022	SNCF Voyageurs	Région BFC	169 541,94	118 660,85	50 881,09
872182421	872182421	31/12/2008	31/12/2030	SNCF Voyageurs	-	30 432,11	15 488,98	14 943,13
Sous total série générique (3)						199 974,05	134 149,83	65 824,22
872182472	872182472	22/04/2016	21/04/2023	SNCF Voyageurs	Région BFC	170 000,00	89 722,24	80 277,76
872182472	872182472	31/12/2008	31/12/2026	SNCF Voyageurs	-	28 449,71	18 942,02	9 507,69
Sous total série générique (3)						198 449,71	108 664,26	89 785,45
872182547	872182547	04/08/2016	03/08/2023	SNCF Voyageurs	Région BFC	170 450,00	83 024,31	87 425,69
872182547	872182547	31/12/2008	31/12/2026	SNCF Voyageurs	-	28 449,71	18 942,02	9 507,69
Sous total série générique (3)						198 899,71	101 966,33	96 933,38
872182565	872182565	01/01/2014	31/12/2023	SNCF Voyageurs	Région BFC	365 423,95	208 304,27	157 119,68
872182565	872182565	31/12/2008	31/12/2031	SNCF Voyageurs	-	30 945,23	14 961,20	15 984,03
Sous total série générique (3)						396 369,18	223 265,47	173 103,71
872182581	872182581	30/09/2014	29/09/2024	SNCF Voyageurs	Région BFC	283 846,60	148 886,03	134 960,57
872182581	872182581	31/12/2008	29/09/2032	SNCF Voyageurs	-	31 471,59	14 604,83	16 866,76
Sous total série générique (3)						315 318,19	163 490,86	151 827,33
872182609	872182609	25/01/2013	24/01/2023	SNCF Voyageurs	Région BFC	248 415,83	171 014,07	77 401,76
872182609	872182609	31/12/2008	24/01/2031	SNCF Voyageurs	-	30 432,11	15 449,18	14 982,93
Sous total série générique (3)						278 847,94	186 463,25	92 384,69
872182696	872182696	01/01/2012	31/12/2021	SNCF Voyageurs	Région BFC	124 626,20	99 687,28	24 938,92

MATÉRIEL ROULANT								
Rame	Matricule(1)	Date de mise en service	Date de fin de potentiel ou durée de vie prévisible	Libellé propriétaire	Mode de financement	Valeur d'origine	Amort. (2)	VNC au 31/12/N-2 (2)
872182696	872182696	31/12/2008	31/12/2029	SNCF Voyageurs	-	29 926,09	16 109,66	13 816,43
Sous total série générique (3)						154 552,29	115 796,94	38 755,35
872182785	872182785	13/07/2011	12/07/2021	SNCF Voyageurs	Région BFC	293 079,90	247 316,28	45 763,62
872182785	872182785	31/12/2008	12/07/2029	SNCF Voyageurs	-	29 427,08	16 424,35	13 002,73
Sous total série générique (3)						322 506,98	263 740,63	58 766,35
872182814	872182814	04/11/2013	03/11/2023	SNCF Voyageurs	Région BFC	365 423,95	213 501,73	151 922,22
872182814	872182814	31/12/2008	03/11/2031	SNCF Voyageurs	-	30 945,23	15 045,85	15 899,38
Sous total série générique (3)						396 369,18	228 547,58	167 821,60
872182817	872182817	29/05/2013	28/05/2023	SNCF Voyageurs	Région BFC	248 415,83	163 440,80	84 975,03
872182817	872182817	31/12/2008	28/05/2031	SNCF Voyageurs	-	30 432,11	15 253,93	15 178,18
Sous total série générique (3)						278 847,94	178 694,73	100 153,21
872182866	872182866	25/01/2012	24/01/2022	SNCF Voyageurs	Région BFC	293 079,90	232 216,36	60 863,54
872182866	872182866	31/12/2008	24/01/2030	SNCF Voyageurs	-	29 926,09	16 126,57	13 799,52
Sous total série générique (3)						323 005,99	248 342,93	74 663,06
872182869	872182869	04/04/2016	03/04/2023	SNCF Voyageurs	Région BFC	170 000,00	90 919,42	79 080,58
872182869	872182869	31/12/2008	31/12/2026	SNCF Voyageurs	-	28 449,71	18 942,02	9 507,69
Sous total série générique (3)						198 449,71	109 861,44	88 588,27
872674010	872674010	01/07/1992	30/06/2022	SNCF Voyageurs	Région BFC	374 387,49	335 585,94	38 801,55
872674010	872674010	31/12/2008	30/06/2030	SNCF Voyageurs	-	29 653,95	14 622,81	15 031,14
Sous total série générique (3)						404 041,44	350 208,75	53 832,69
872674011	872674011	01/07/1992	30/06/2022	SNCF Voyageurs	Région BFC	374 387,49	335 585,94	38 801,55
872674011	872674011	31/12/2008	30/06/2030	SNCF Voyageurs	-	29 653,95	14 622,81	15 031,14
Sous total série générique (3)						404 041,44	350 208,75	53 832,69
872674012	872674012	01/07/1992	30/06/2022	SNCF Voyageurs	Région BFC	374 387,49	335 585,94	38 801,55
872674012	872674012	31/12/2008	30/06/2030	SNCF Voyageurs	-	29 653,95	14 622,81	15 031,14
Sous total série générique (3)						404 041,44	350 208,75	53 832,69
872674013	872674013	01/07/1992	30/06/2022	SNCF Voyageurs	Région BFC	374 387,49	335 585,94	38 801,55
872674013	872674013	14/06/2017	13/06/2029	SNCF Voyageurs	Région BFC	480 290,00	105 548,36	374 741,64
872674013	872674013	31/12/2008	30/06/2030	SNCF Voyageurs	-	29 653,95	14 622,81	15 031,14
Sous total série générique (3)						884 331,44	455 757,11	428 574,33
872674014	872674014	01/07/1993	30/06/2023	SNCF Voyageurs	Région BFC	494 493,84	424 370,62	70 123,22
872674014	872674014	01/01/2008	31/12/2019	SNCF Voyageurs	Région BFC	124 626,20	124 626,20	0,00
872674014	872674014	31/12/2008	30/06/2031	SNCF Voyageurs	-	30 159,97	14 015,98	16 143,99
Sous total série générique (3)						649 280,01	563 012,80	86 267,21
872674028	872674028	01/07/1992	30/06/2022	SNCF Voyageurs	Région BFC	414 714,11	373 784,58	40 929,53
872674028	872674028	23/10/2018	22/10/2030	SNCF Voyageurs	Région BFC	457 000,00	45 355,89	411 644,11
872674028	872674028	31/12/2008	30/06/2030	SNCF Voyageurs	-	29 653,95	14 624,59	15 029,36
Sous total série générique (3)						901 368,06	433 765,06	467 603,00
872674029	872674029	01/07/1992	30/06/2022	SNCF Voyageurs	Région BFC	414 714,11	373 784,58	40 929,53

MATÉRIEL ROULANT								
Rame	Matricule(1)	Date de mise en service	Date de fin de potentiel ou durée de vie prévisible	Libellé propriétaire	Mode de financement	Valeur d'origine	Amort. (2)	VNC au 31/12/N-2 (2)
872674029	872674029	31/12/2008	30/06/2030	SNCF Voyageurs	-	29 653,95	14 622,81	15 031,14
Sous total série générique (3)						444 368,06	388 407,39	55 960,67
872674030	872674030	01/07/1992	30/06/2022	SNCF Voyageurs	Région BFC	414 714,11	373 784,58	40 929,53
872674030	872674030	31/12/2008	30/06/2030	SNCF Voyageurs	-	29 653,95	14 622,81	15 031,14
Sous total série générique (3)						444 368,06	388 407,39	55 960,67
872674031	872674031	01/07/1992	30/06/2022	SNCF Voyageurs	Région BFC	414 714,13	373 784,60	40 929,53
872674031	872674031	30/05/2008	29/05/2020	SNCF Voyageurs	Région BFC	129 648,66	127 157,14	2 491,52
872674031	872674031	31/12/2008	30/06/2030	SNCF Voyageurs	-	29 653,95	14 622,81	15 031,14
Sous total série générique (3)						574 016,74	515 564,55	58 452,19
872674032	872674032	01/07/1993	30/06/2023	SNCF Voyageurs	Région BFC	350 239,30	300 306,30	49 933,00
872674032	872674032	19/09/2017	18/09/2029	SNCF Voyageurs	Région BFC	483 250,00	92 983,42	390 266,58
872674032	872674032	31/12/2008	30/06/2031	SNCF Voyageurs	-	30 159,97	14 015,98	16 143,99
Sous total série générique (3)						863 649,27	407 305,70	456 343,57
872677124	872677124	01/07/1992	30/06/2022	SNCF Voyageurs	Région BFC	374 387,49	335 585,94	38 801,55
872677124	872677124	01/04/2019	31/03/2031	SNCF Voyageurs	Région BFC	550 463,00	34 537,36	515 925,64
872677124	872677124	31/12/2008	30/06/2030	SNCF Voyageurs	-	29 653,95	14 622,81	15 031,14
Sous total série générique (3)						954 504,44	384 746,11	569 758,33
872677125	872677125	01/07/1992	30/06/2022	SNCF Voyageurs	Région BFC	374 387,49	335 585,94	38 801,55
872677125	872677125	06/02/2018	05/02/2030	SNCF Voyageurs	Région BFC	486 210,00	80 442,13	405 767,87
872677125	872677125	31/12/2008	30/06/2030	SNCF Voyageurs	-	29 653,95	14 622,81	15 031,14
Sous total série générique (3)						890 251,44	430 650,88	459 600,56
872677126	872677126	01/07/1992	30/06/2022	SNCF Voyageurs	Région BFC	374 387,49	335 585,94	38 801,55
872677126	872677126	31/12/2008	30/06/2030	SNCF Voyageurs	-	29 653,95	14 622,81	15 031,14
Sous total série générique (3)						404 041,44	350 208,75	53 832,69
872677127	872677127	01/07/1992	30/06/2022	SNCF Voyageurs	Région BFC	374 387,49	335 585,94	38 801,55
872677127	872677127	01/01/2008	31/12/2019	SNCF Voyageurs	Région BFC	124 626,20	124 626,20	0,00
872677127	872677127	31/12/2008	30/06/2030	SNCF Voyageurs	-	29 653,95	14 622,81	15 031,14
Sous total série générique (3)						528 667,64	474 834,95	53 832,69
872677128	872677128	01/07/1992	30/06/2022	SNCF Voyageurs	Région BFC	374 387,49	335 585,94	38 801,55
872677128	872677128	31/12/2008	30/06/2030	SNCF Voyageurs	-	29 653,95	14 622,81	15 031,14
Sous total série générique (3)						404 041,44	350 208,75	53 832,69
872677129	872677129	01/07/1992	30/06/2022	SNCF Voyageurs	Région BFC	374 387,49	335 585,94	38 801,55
872677129	872677129	31/12/2008	30/06/2030	SNCF Voyageurs	-	29 653,95	14 622,81	15 031,14
Sous total série générique (3)						404 041,44	350 208,75	53 832,69
872677130	872677130	01/07/1992	30/06/2022	SNCF Voyageurs	Région BFC	374 387,49	335 585,94	38 801,55
872677130	872677130	31/12/2008	30/06/2030	SNCF Voyageurs	-	29 653,95	14 622,81	15 031,14
Sous total série générique (3)						404 041,44	350 208,75	53 832,69
872677131	872677131	01/07/1992	30/06/2022	SNCF Voyageurs	Région BFC	374 387,49	335 585,94	38 801,55
872677131	872677131	07/03/2008	06/03/2020	SNCF Voyageurs	Région BFC	440 000,00	429 994,43	10 005,57

MATÉRIEL ROULANT								
Rame	Matricule(1)	Date de mise en service	Date de fin de potentiel ou durée de vie prévisible	Libellé propriétaire	Mode de financement	Valeur d'origine	Amort. (2)	VNC au 31/12/N-2 (2)
872677131	872677131	31/12/2008	30/06/2030	SNCF Voyageurs	-	29 653,95	14 622,81	15 031,14
Sous total série générique (3)						844 041,44	780 203,18	63 838,26
872677132	872677132	01/07/1992	30/06/2022	SNCF Voyageurs	Région BFC	374 387,49	335 585,94	38 801,55
872677132	872677132	20/09/2017	19/09/2029	SNCF Voyageurs	Région BFC	483 250,00	92 870,81	390 379,19
872677132	872677132	31/12/2008	30/06/2030	SNCF Voyageurs	-	29 653,95	14 622,81	15 031,14
Sous total série générique (3)						887 291,44	443 079,56	444 211,88
872677133	872677133	01/07/1992	30/06/2022	SNCF Voyageurs	Région BFC	556 403,19	502 338,80	54 064,39
872677133	872677133	01/07/1997	30/06/2027	SNCF Voyageurs	Région BFC	7 148,51	5 034,51	2 114,00
872677133	872677133	22/06/2019	21/06/2031	SNCF Voyageurs	Région BFC	550 463,00	24 238,95	526 224,05
872677133	872677133	31/12/2008	30/06/2035	SNCF Voyageurs	-	32 256,11	12 299,44	19 956,67
Sous total série générique (3)						1 146 270,81	543 911,70	602 359,11
872677134	872677134	01/07/1992	30/06/2022	SNCF Voyageurs	Région BFC	556 403,18	502 338,79	54 064,39
872677134	872677134	01/07/1997	30/06/2027	SNCF Voyageurs	Région BFC	7 148,51	5 034,51	2 114,00
872677134	872677134	31/12/2008	30/06/2035	SNCF Voyageurs	-	32 256,11	12 299,44	19 956,67
Sous total série générique (3)						595 807,80	519 672,74	76 135,06
872774020	872774020	05/05/2010	04/05/2020	SNCF Voyageurs	Région BFC	328 532,99	315 978,74	12 554,25
872774020	872774020	31/12/2008	04/05/2028	SNCF Voyageurs	-	27 370,40	17 484,28	9 886,12
Sous total série générique (3)						355 903,39	333 463,02	22 440,37
872774021	872774021	23/05/2011	22/05/2021	SNCF Voyageurs	Région BFC	303 532,99	258 551,31	44 981,68
872774021	872774021	31/12/2008	22/05/2029	SNCF Voyageurs	-	27 862,50	16 723,81	11 138,69
Sous total série générique (3)						331 395,49	275 275,12	56 120,37
872774022	872774022	04/10/2010	03/10/2020	SNCF Voyageurs	Région BFC	328 532,99	301 311,98	27 221,01
872774022	872774022	31/12/2008	03/10/2028	SNCF Voyageurs	-	27 370,40	17 158,14	10 212,26
Sous total série générique (3)						355 903,39	318 470,12	37 433,27
872774023	872774023	27/01/2011	26/01/2021	SNCF Voyageurs	Région BFC	328 532,99	290 594,79	37 938,20
872774023	872774023	31/12/2008	26/01/2029	SNCF Voyageurs	-	27 862,50	16 947,17	10 915,33
Sous total série générique (3)						356 395,49	307 541,96	48 853,53
872777100	872777100	12/07/2010	11/07/2020	SNCF Voyageurs	Région BFC	227 723,17	215 410,90	12 312,27
872777100	872777100	31/12/2008	11/07/2028	SNCF Voyageurs	-	28 934,98	17 242,33	11 692,65
Sous total série générique (3)						256 658,15	232 653,23	24 004,92
878074011	878074011	23/04/2011	22/04/2021	SNCF Voyageurs	Région BFC	270 000,00	236 416,47	33 583,53
878074011	878074011	31/12/2008	22/04/2029	SNCF Voyageurs	-	27 862,50	16 776,57	11 085,93
Sous total série générique (3)						297 862,50	253 193,04	44 669,46
878074015	878074015	01/01/2012	31/12/2021	SNCF Voyageurs	Région BFC	270 000,00	217 456,07	52 543,93
878074015	878074015	31/12/2008	31/12/2029	SNCF Voyageurs	-	28 361,51	16 358,25	12 003,26
Sous total série générique (3)						298 361,51	233 814,32	64 547,19
878074022	878074022	12/07/2011	11/07/2021	SNCF Voyageurs	Région BFC	270 000,00	230 533,83	39 466,17
878074022	878074022	31/12/2008	11/07/2029	SNCF Voyageurs	-	27 862,50	16 629,61	11 232,89
Sous total série générique (3)						297 862,50	247 163,44	50 699,06

MATÉRIEL ROULANT								
Rame	Matricule(1)	Date de mise en service	Date de fin de potentiel ou durée de vie prévisible	Libellé propriétaire	Mode de financement	Valeur d'origine	Amort. (2)	VNC au 31/12/N-2 (2)
878077008	878077008	01/07/1992	30/06/2022	SNCF Voyageurs	Région BFC	621 668,03	557 248,32	64 419,71
878077008	878077008	31/12/2008	30/06/2030	SNCF Voyageurs	-	29 653,95	14 622,81	15 031,14
Sous total série générique (3)						651 321,98	571 871,13	79 450,85
878077009	878077009	01/07/1992	30/06/2022	SNCF Voyageurs	Région BFC	621 668,03	557 248,32	64 419,71
878077009	878077009	31/12/2008	30/06/2030	SNCF Voyageurs	-	29 653,95	14 622,81	15 031,14
Sous total série générique (3)						651 321,98	571 871,13	79 450,85
878077010	878077010	01/07/1992	30/06/2022	SNCF Voyageurs	Région BFC	621 668,03	557 248,32	64 419,71
878077010	878077010	26/06/2018	25/06/2030	SNCF Voyageurs	Région BFC	482 000,00	60 923,56	421 076,44
878077010	878077010	31/12/2008	30/06/2030	SNCF Voyageurs	-	29 653,95	14 624,59	15 029,36
Sous total série générique (3)						1 133 321,98	632 796,47	500 525,51
878077101	878077101	16/10/2017	15/10/2024	SNCF Voyageurs	Région BFC	20 577,60	6 679,89	13 897,71
878077101	878077101	16/10/2017	15/10/2027	SNCF Voyageurs	Région BFC	322 382,40	73 428,99	248 953,41
878077101	878077101	31/12/2008	31/12/2026	SNCF Voyageurs	-	26 594,07	18 753,83	7 840,24
Sous total série générique (3)						369 554,07	98 862,71	270 691,36
878077102	878077102	02/01/2018	01/01/2025	SNCF Voyageurs	Région BFC	20 833,20	6 045,56	14 787,64
878077102	878077102	02/01/2018	01/01/2028	SNCF Voyageurs	Région BFC	326 386,80	66 397,74	259 989,06
878077102	878077102	31/12/2008	31/12/2029	SNCF Voyageurs	-	28 361,51	16 358,25	12 003,26
Sous total série générique (3)						375 581,51	88 801,55	286 779,96
878077103	878077103	27/06/2017	26/06/2024	SNCF Voyageurs	Région BFC	20 705,40	7 628,77	13 076,63
878077103	878077103	27/06/2017	26/06/2027	SNCF Voyageurs	Région BFC	324 384,60	83 862,83	240 521,77
878077103	878077103	31/12/2008	31/12/2029	SNCF Voyageurs	-	28 361,51	16 358,25	12 003,26
Sous total série générique (3)						373 451,51	107 849,85	265 601,66
878077104	878077104	14/06/2016	13/06/2026	SNCF Voyageurs	Région BFC	312 010,00	114 340,59	197 669,41
878077104	878077104	31/12/2008	31/12/2029	SNCF Voyageurs	-	28 361,51	16 358,25	12 003,26
Sous total série générique (3)						340 371,51	130 698,84	209 672,67
878077105	878077105	14/03/2017	13/03/2024	SNCF Voyageurs	Région BFC	20 961,00	8 554,13	12 406,87
878077105	878077105	14/03/2017	13/03/2027	SNCF Voyageurs	Région BFC	328 389,00	94 003,94	234 385,06
878077105	878077105	31/12/2008	31/12/2029	SNCF Voyageurs	-	28 361,51	16 358,25	12 003,26
Sous total série générique (3)						377 711,51	118 916,32	258 795,19
878077106	878077106	01/01/2012	31/12/2021	SNCF Voyageurs	Région BFC	107 331,87	78 655,21	28 676,66
878077106	878077106	28/03/2019	27/03/2026	SNCF Voyageurs	Région BFC	21 120,00	2 304,45	18 815,55
878077106	878077106	28/03/2019	27/03/2026	SNCF Voyageurs	Région BFC	170 450,00	6 332,71	164 117,29
878077106	878077106	28/03/2019	27/03/2029	SNCF Voyageurs	Région BFC	330 880,00	25 271,16	305 608,84
878077106	878077106	31/12/2008	31/12/2029	SNCF Voyageurs	-	28 361,51	16 358,26	12 003,25
Sous total série générique (3)						658 143,38	128 921,79	529 221,59
878077121	878077121	24/02/2015	23/02/2025	SNCF Voyageurs	Région BFC	398 110,00	189 447,71	208 662,29
878077121	878077121	31/12/2008	23/02/2033	SNCF Voyageurs	-	29 900,99	16 377,72	13 523,27
Sous total série générique (3)						428 010,99	205 825,43	222 185,56
878077125	878077125	13/02/2018	12/02/2025	SNCF Voyageurs	Région BFC	338 000,00	67 276,24	270 723,76

MATÉRIEL ROULANT								
Rame	Matricule(1)	Date de mise en service	Date de fin de potentiel ou durée de vie prévisible	Libellé propriétaire	Mode de financement	Valeur d'origine	Amort. (2)	VNC au 31/12/N-2 (2)
878077125	878077125	31/12/2008	31/12/2026	SNCF Voyageurs	-	26 885,13	18 792,80	8 092,33
Sous total série générique (3)						364 885,13	86 069,04	278 816,09
878077129	878077129	15/06/2015	14/06/2025	SNCF Voyageurs	Région BFC	400 580,00	179 221,79	221 358,21
878077129	878077129	31/12/2008	14/06/2033	SNCF Voyageurs	-	29 900,99	16 297,76	13 603,23
Sous total série générique (3)						430 480,99	195 519,55	234 961,44
878077134	878077134	13/04/2016	12/04/2026	SNCF Voyageurs	Région BFC	312 010,00	120 030,26	191 979,74
878077134	878077134	31/12/2008	31/12/2026	SNCF Voyageurs	-	26 885,13	18 792,80	8 092,33
Sous total série générique (3)						338 895,13	138 823,06	200 072,07
878077137	878077137	01/01/2012	31/12/2021	SNCF Voyageurs	Région BFC	69 872,71	55 890,50	13 982,21
878077137	878077137	22/06/2018	21/06/2025	SNCF Voyageurs	Région BFC	20 864,60	20 864,60	0,00
878077137	878077137	01/01/2019	31/12/2025	SNCF Voyageurs	Région BFC	21 119,99	1 450,51	19 669,48
878077137	878077137	01/01/2019	31/12/2028	SNCF Voyageurs	Région BFC	330 880,01	15 826,61	315 053,40
878077137	878077137	31/12/2008	31/12/2029	SNCF Voyageurs	-	28 361,51	16 358,25	12 003,26
Sous total série générique (3)						471 098,82	110 390,47	360 708,35
878077139	878077139	07/05/2019	06/05/2026	SNCF Voyageurs	Région BFC	21 120,00	1 974,06	19 145,94
878077139	878077139	07/05/2019	06/05/2029	SNCF Voyageurs	Région BFC	330 880,00	21 648,05	309 231,95
878077139	878077139	31/12/2008	31/12/2026	SNCF Voyageurs	-	26 885,13	18 792,80	8 092,33
Sous total série générique (3)						378 885,13	42 414,91	336 470,22
878077143	878077143	05/01/2016	04/01/2026	SNCF Voyageurs	Région BFC	408 028,49	161 488,57	246 539,92
878077143	878077143	31/12/2008	31/12/2029	SNCF Voyageurs	-	28 361,51	16 358,25	12 003,26
Sous total série générique (3)						436 390,00	177 846,82	258 543,18
878077147	878077147	06/03/2019	05/03/2026	SNCF Voyageurs	Région BFC	21 122,28	2 486,44	18 635,84
878077147	878077147	06/03/2019	05/03/2029	SNCF Voyageurs	Région BFC	330 915,72	27 266,80	303 648,92
878077147	878077147	31/12/2008	31/12/2026	SNCF Voyageurs	-	26 885,13	18 792,80	8 092,33
Sous total série générique (3)						378 923,13	48 546,04	330 377,09
878077152	878077152	01/01/2012	31/12/2021	SNCF Voyageurs	Région BFC	107 331,89	79 566,07	27 765,82
878077152	878077152	01/01/2019	31/12/2025	SNCF Voyageurs	Région BFC	21 120,00	3 014,78	18 105,22
878077152	878077152	01/01/2019	31/12/2025	SNCF Voyageurs	Région BFC	337 667,00	23 902,12	313 764,88
878077152	878077152	01/01/2019	31/12/2028	SNCF Voyageurs	Région BFC	330 880,00	33 060,84	297 819,16
878077152	878077152	31/12/2008	31/12/2029	SNCF Voyageurs	-	28 361,51	16 358,25	12 003,26
Sous total série générique (3)						825 360,40	155 902,06	669 458,34
878077153	878077153	01/01/2012	31/12/2021	SNCF Voyageurs	Région BFC	250 738,93	200 563,61	50 175,32
878077153	878077153	26/09/2016	25/09/2026	SNCF Voyageurs	Région BFC	313 930,00	105 547,35	208 382,65
878077153	878077153	31/12/2008	31/12/2029	SNCF Voyageurs	-	28 361,51	16 358,25	12 003,26
Sous total série générique (3)						593 030,44	322 469,21	270 561,23
878077154	878077154	01/01/2012	31/12/2021	SNCF Voyageurs	Région BFC	254 274,86	203 391,95	50 882,91
878077154	878077154	31/12/2008	31/12/2029	SNCF Voyageurs	-	28 361,51	16 358,25	12 003,26
Sous total série générique (3)						282 636,37	219 750,20	62 886,17
878077155	878077155	25/04/2018	24/04/2025	SNCF Voyageurs	Région BFC	21 823,20	5 257,39	16 565,81

MATÉRIEL ROULANT								
Rame	Matricule(1)	Date de mise en service	Date de fin de potentiel ou durée de vie prévisible	Libellé propriétaire	Mode de financement	Valeur d'origine	Amort. (2)	VNC au 31/12/N-2 (2)
878077155	878077155	25/04/2018	24/04/2028	SNCF Voyageurs	Région BFC	341 896,80	57 653,57	284 243,23
878077155	878077155	31/12/2008	31/12/2029	SNCF Voyageurs	-	28 361,51	16 374,05	11 987,46
Sous total série générique (3)						392 081,51	79 285,01	312 796,50
878077156	878077156	28/09/2018	27/09/2025	SNCF Voyageurs	Région BFC	20 319,60	3 655,49	16 664,11
878077156	878077156	28/09/2018	27/09/2028	SNCF Voyageurs	Région BFC	318 340,40	40 086,66	278 253,74
878077156	878077156	31/12/2008	31/12/2029	SNCF Voyageurs	-	28 361,51	16 360,96	12 000,55
Sous total série générique (3)						367 021,51	60 103,11	306 918,40
878077157	878077157	01/01/2012	31/12/2021	SNCF Voyageurs	Région BFC	254 274,86	203 391,95	50 882,91
878077157	878077157	31/12/2008	31/12/2029	SNCF Voyageurs	-	28 361,51	16 358,25	12 003,26
Sous total série générique (3)						282 636,37	219 750,20	62 886,17
878077158	878077158	01/01/2017	31/12/2026	SNCF Voyageurs	Région BFC	317 790,00	97 179,28	220 610,72
878077158	878077158	31/12/2008	31/12/2029	SNCF Voyageurs	-	28 361,51	16 358,25	12 003,26
Sous total série générique (3)						346 151,51	113 537,53	232 613,98
B81503	B81503	22/06/2004	21/06/2019	SNCF Voyageurs	Région BFC	300 417,48	300 417,48	0,00
B81503	B81503	22/06/2004	21/06/2019	SNCF Voyageurs	Région BFC	300 417,48	300 417,48	0,00
B81503	B81503	22/06/2004	21/06/2034	SNCF Voyageurs	Région BFC	901 252,45	462 328,32	438 924,13
B81503	B81503	01/01/2014	31/12/2020	SNCF Voyageurs	Région BFC	1 915,60	1 641,40	274,20
B81503	B81503	01/01/2017	31/12/2023	SNCF Voyageurs	Région BFC	550,00	235,64	314,36
B81503	B81503	08/04/2019	07/04/2026	SNCF Voyageurs	Région BFC	160 000,00	16 769,65	143 230,35
B81503	B81504	22/06/2004	21/06/2019	SNCF Voyageurs	Région BFC	300 417,48	300 417,48	0,00
B81503	B81504	22/06/2004	21/06/2019	SNCF Voyageurs	Région BFC	300 417,48	300 417,48	0,00
B81503	B81504	22/06/2004	21/06/2034	SNCF Voyageurs	Région BFC	901 252,45	462 328,32	438 924,13
B81503	B81504	01/01/2014	31/12/2020	SNCF Voyageurs	Région BFC	1 915,60	1 641,40	274,20
B81503	B81504	01/01/2017	31/12/2023	SNCF Voyageurs	Région BFC	550,00	235,64	314,36
B81503	B81504	08/04/2019	07/04/2026	SNCF Voyageurs	Région BFC	160 000,00	16 769,65	143 230,35
B81503	BR811503	22/06/2004	21/06/2019	SNCF Voyageurs	Région BFC	220 552,29	220 552,29	0,00
B81503	BR811503	22/06/2004	21/06/2019	SNCF Voyageurs	Région BFC	176 441,83	176 441,83	0,00
B81503	BR811503	22/06/2004	21/06/2034	SNCF Voyageurs	Région BFC	485 215,04	248 305,07	236 909,97
B81503	BR811503	01/01/2014	31/12/2020	SNCF Voyageurs	Région BFC	1 915,60	1 641,40	274,20
B81503	BR811503	01/01/2017	31/12/2023	SNCF Voyageurs	Région BFC	550,00	235,64	314,36
Sous total série générique (3)						4 213 780,78	2 810 796,17	1 402 984,61
B81509	B81509	28/07/2004	27/07/2019	SNCF Voyageurs	Région BFC	300 417,49	300 417,49	0,00
B81509	B81509	28/07/2004	27/07/2019	SNCF Voyageurs	Région BFC	300 417,48	300 417,48	0,00
B81509	B81509	28/07/2004	27/07/2034	SNCF Voyageurs	Région BFC	762 028,30	388 918,03	373 110,27
B81509	B81509	01/01/2014	31/12/2020	SNCF Voyageurs	Région BFC	1 915,60	1 641,40	274,20
B81509	B81509	01/01/2017	31/12/2023	SNCF Voyageurs	Région BFC	550,00	235,64	314,36
B81509	B81509	16/03/2018	15/03/2025	SNCF Voyageurs	Région BFC	161 500,00	41 432,95	120 067,05
B81509	B81510	28/07/2004	27/07/2019	SNCF Voyageurs	Région BFC	300 417,49	300 417,49	0,00
B81509	B81510	28/07/2004	27/07/2019	SNCF Voyageurs	Région BFC	300 417,48	300 417,48	0,00
B81509	B81510	28/07/2004	27/07/2034	SNCF Voyageurs	Région BFC	762 028,30	388 918,03	373 110,27
B81509	B81510	01/01/2014	31/12/2020	SNCF Voyageurs	Région BFC	1 915,60	1 641,40	274,20

MATÉRIEL ROULANT								
Rame	Matricule(1)	Date de mise en service	Date de fin de potentiel ou durée de vie prévisible	Libellé propriétaire	Mode de financement	Valeur d'origine	Amort. (2)	VNC au 31/12/N-2 (2)
B81509	B81510	01/01/2017	31/12/2023	SNCF Voyageurs	Région BFC	550,00	235,64	314,36
B81509	B81510	16/03/2018	15/03/2025	SNCF Voyageurs	Région BFC	161 500,00	41 432,95	120 067,05
B81509	BR811509	28/07/2004	27/07/2019	SNCF Voyageurs	Région BFC	220 552,29	220 552,29	0,00
B81509	BR811509	28/07/2004	27/07/2019	SNCF Voyageurs	Région BFC	176 441,83	176 441,83	0,00
B81509	BR811509	28/07/2004	27/07/2034	SNCF Voyageurs	Région BFC	485 215,04	247 095,67	238 119,37
B81509	BR811509	01/01/2014	31/12/2020	SNCF Voyageurs	Région BFC	1 915,60	1 641,40	274,20
B81509	BR811509	01/01/2017	31/12/2023	SNCF Voyageurs	Région BFC	550,00	235,64	314,36
Sous total série générique (3)						3 938 332,50	2 712 092,81	1 226 239,69
B81519	B81519	22/11/2004	21/11/2019	SNCF Voyageurs	Région BFC	300 417,48	300 417,48	0,00
B81519	B81519	22/11/2004	21/11/2019	SNCF Voyageurs	Région BFC	300 417,48	300 417,48	0,00
B81519	B81519	22/11/2004	21/11/2034	SNCF Voyageurs	Région BFC	901 252,45	452 340,46	448 911,99
B81519	B81519	01/01/2014	31/12/2020	SNCF Voyageurs	Région BFC	1 915,60	1 641,40	274,20
B81519	B81519	01/01/2017	31/12/2023	SNCF Voyageurs	Région BFC	550,00	235,64	314,36
B81519	B81520	22/11/2004	21/11/2019	SNCF Voyageurs	Région BFC	300 417,48	300 417,48	0,00
B81519	B81520	22/11/2004	21/11/2019	SNCF Voyageurs	Région BFC	300 417,48	300 417,48	0,00
B81519	B81520	22/11/2004	21/11/2034	SNCF Voyageurs	Région BFC	901 252,45	452 340,46	448 911,99
B81519	B81520	01/01/2014	31/12/2020	SNCF Voyageurs	Région BFC	1 915,60	1 641,40	274,20
B81519	B81520	01/01/2017	31/12/2023	SNCF Voyageurs	Région BFC	550,00	235,64	314,36
B81519	BR811519	22/11/2004	21/11/2019	SNCF Voyageurs	Région BFC	220 552,29	220 552,29	0,00
B81519	BR811519	22/11/2004	21/11/2019	SNCF Voyageurs	Région BFC	176 441,83	176 441,83	0,00
B81519	BR811519	22/11/2004	21/11/2034	SNCF Voyageurs	Région BFC	485 215,04	243 174,98	242 040,06
B81519	BR811519	01/01/2014	31/12/2020	SNCF Voyageurs	Région BFC	1 915,60	1 641,40	274,20
B81519	BR811519	01/01/2017	31/12/2023	SNCF Voyageurs	Région BFC	550,00	235,64	314,36
Sous total série générique (3)						3 893 780,78	2 752 151,06	1 141 629,72
B81527	B81527	26/01/2005	25/01/2020	SNCF Voyageurs	Région BFC	300 417,48	299 095,27	1 322,21
B81527	B81527	26/01/2005	25/01/2020	SNCF Voyageurs	Région BFC	300 417,48	299 069,72	1 347,76
B81527	B81527	26/01/2005	25/01/2035	SNCF Voyageurs	Région BFC	901 252,45	447 876,97	453 375,48
B81527	B81527	01/01/2014	31/12/2020	SNCF Voyageurs	Région BFC	1 915,60	1 641,40	274,20
B81527	B81527	11/02/2019	10/02/2026	SNCF Voyageurs	Région BFC	160 000,00	20 273,76	139 726,24
B81527	B81528	26/01/2005	25/01/2020	SNCF Voyageurs	Région BFC	300 417,48	299 095,27	1 322,21
B81527	B81528	26/01/2005	25/01/2020	SNCF Voyageurs	Région BFC	300 417,48	299 069,72	1 347,76
B81527	B81528	26/01/2005	25/01/2035	SNCF Voyageurs	Région BFC	901 252,45	447 876,97	453 375,48
B81527	B81528	01/01/2014	31/12/2020	SNCF Voyageurs	Région BFC	1 915,60	1 641,40	274,20
B81527	B81528	11/02/2019	10/02/2026	SNCF Voyageurs	Région BFC	160 000,00	20 273,76	139 726,24
B81527	BR811527	26/01/2005	25/01/2020	SNCF Voyageurs	Région BFC	220 552,29	219 581,81	970,48
B81527	BR811527	26/01/2005	25/01/2020	SNCF Voyageurs	Région BFC	176 441,83	175 649,42	792,41
B81527	BR811527	26/01/2005	25/01/2035	SNCF Voyageurs	Région BFC	485 215,04	240 845,52	244 369,52
B81527	BR811527	01/01/2014	31/12/2020	SNCF Voyageurs	Région BFC	1 915,60	1 641,40	274,20
Sous total série générique (3)						4 212 130,78	2 773 632,39	1 438 498,39
B81535	B81535	14/03/2005	13/03/2020	SNCF Voyageurs	Région BFC	300 417,48	296 552,92	3 864,56
B81535	B81535	14/03/2005	13/03/2020	SNCF Voyageurs	Région BFC	300 417,48	296 483,69	3 933,79
B81535	B81535	14/03/2005	13/03/2035	SNCF Voyageurs	Région BFC	901 252,45	444 402,16	456 850,29

MATÉRIEL ROULANT								
Rame	Matricule(1)	Date de mise en service	Date de fin de potentiel ou durée de vie prévisible	Libellé propriétaire	Mode de financement	Valeur d'origine	Amort. (2)	VNC au 31/12/N-2 (2)
B81535	B81535	01/01/2014	31/12/2020	SNCF Voyageurs	Région BFC	1 915,60	1 641,40	274,20
B81535	B81535	01/01/2017	31/12/2023	SNCF Voyageurs	Région BFC	550,00	235,64	314,36
B81535	B81536	14/03/2005	13/03/2020	SNCF Voyageurs	Région BFC	300 417,48	296 552,92	3 864,56
B81535	B81536	14/03/2005	13/03/2020	SNCF Voyageurs	Région BFC	300 417,48	296 483,69	3 933,79
B81535	B81536	14/03/2005	13/03/2035	SNCF Voyageurs	Région BFC	901 252,45	444 402,16	456 850,29
B81535	B81536	01/01/2014	31/12/2020	SNCF Voyageurs	Région BFC	1 915,60	1 641,40	274,20
B81535	B81536	01/01/2017	31/12/2023	SNCF Voyageurs	Région BFC	550,00	235,64	314,36
B81535	BR811535	14/03/2005	13/03/2020	SNCF Voyageurs	Région BFC	220 552,29	217 715,76	2 836,53
B81535	BR811535	14/03/2005	13/03/2020	SNCF Voyageurs	Région BFC	176 441,83	174 129,20	2 312,63
B81535	BR811535	14/03/2005	13/03/2035	SNCF Voyageurs	Région BFC	485 215,04	238 994,07	246 220,97
B81535	BR811535	01/01/2014	31/12/2020	SNCF Voyageurs	Région BFC	1 915,60	1 641,40	274,20
B81535	BR811535	01/01/2017	31/12/2023	SNCF Voyageurs	Région BFC	550,00	235,64	314,36
Sous total série générique (3)						3 893 780,78	2 711 347,69	1 182 433,09
B81537	B81537	22/03/2005	21/03/2020	SNCF Voyageurs	Région BFC	296 444,67	292 163,81	4 280,86
B81537	B81537	22/03/2005	21/03/2020	SNCF Voyageurs	Région BFC	296 444,67	292 089,68	4 354,99
B81537	B81537	22/03/2005	21/03/2035	SNCF Voyageurs	Région BFC	889 334,02	436 490,48	452 843,54
B81537	B81537	01/01/2014	31/12/2020	SNCF Voyageurs	Région BFC	1 915,60	1 641,40	274,20
B81537	B81537	01/01/2017	31/12/2023	SNCF Voyageurs	Région BFC	550,00	235,64	314,36
B81537	B81538	22/03/2005	21/03/2020	SNCF Voyageurs	Région BFC	296 444,67	292 163,81	4 280,86
B81537	B81538	22/03/2005	21/03/2020	SNCF Voyageurs	Région BFC	296 444,67	292 089,68	4 354,99
B81537	B81538	22/03/2005	21/03/2035	SNCF Voyageurs	Région BFC	889 334,02	436 490,48	452 843,54
B81537	B81538	01/01/2014	31/12/2020	SNCF Voyageurs	Région BFC	1 915,60	1 641,40	274,20
B81537	B81538	01/01/2017	31/12/2023	SNCF Voyageurs	Région BFC	550,00	235,64	314,36
B81537	BR811537	22/03/2005	21/03/2020	SNCF Voyageurs	Région BFC	217 635,64	214 493,51	3 142,13
B81537	BR811537	22/03/2005	21/03/2020	SNCF Voyageurs	Région BFC	174 108,52	171 548,36	2 560,16
B81537	BR811537	22/03/2005	21/03/2035	SNCF Voyageurs	Région BFC	478 798,41	234 743,95	244 054,46
B81537	BR811537	01/01/2014	31/12/2020	SNCF Voyageurs	Région BFC	1 915,60	1 641,40	274,20
B81537	BR811537	01/01/2017	31/12/2023	SNCF Voyageurs	Région BFC	550,00	235,64	314,36
Sous total série générique (3)						3 842 386,09	2 667 904,88	1 174 481,21
B81547	B81547	13/05/2005	12/05/2020	SNCF Voyageurs	Région BFC	300 417,48	293 366,50	7 050,98
B81547	B81547	13/05/2005	12/05/2020	SNCF Voyageurs	Région BFC	300 417,48	293 252,62	7 164,86
B81547	B81547	13/05/2005	12/05/2035	SNCF Voyageurs	Région BFC	901 252,44	439 964,97	461 287,47
B81547	B81547	01/01/2014	31/12/2020	SNCF Voyageurs	Région BFC	1 915,60	1 641,40	274,20
B81547	B81548	13/05/2005	12/05/2020	SNCF Voyageurs	Région BFC	300 417,48	293 366,50	7 050,98
B81547	B81548	13/05/2005	12/05/2020	SNCF Voyageurs	Région BFC	300 417,48	293 252,62	7 164,86
B81547	B81548	13/05/2005	12/05/2035	SNCF Voyageurs	Région BFC	901 252,44	439 964,97	461 287,47
B81547	B81548	01/01/2014	31/12/2020	SNCF Voyageurs	Région BFC	1 915,60	1 641,40	274,20
B81547	BR811547	13/05/2005	12/05/2020	SNCF Voyageurs	Région BFC	220 552,29	215 376,87	5 175,42
B81547	BR811547	13/05/2005	12/05/2020	SNCF Voyageurs	Région BFC	176 441,85	172 230,13	4 211,72
B81547	BR811547	13/05/2005	12/05/2035	SNCF Voyageurs	Région BFC	485 215,03	236 630,06	248 584,97
B81547	BR811547	01/01/2014	31/12/2020	SNCF Voyageurs	Région BFC	1 915,60	1 641,40	274,20
Sous total série générique (3)						3 892 130,77	2 682 329,44	1 209 801,33

MATÉRIEL ROULANT								
Rame	Matricule(1)	Date de mise en service	Date de fin de potentiel ou durée de vie prévisible	Libellé propriétaire	Mode de financement	Valeur d'origine	Amort. (2)	VNC au 31/12/N-2 (2)
B81551	B81551	27/05/2005	26/05/2020	SNCF Voyageurs	Région BFC	296 444,67	288 668,05	7 776,62
B81551	B81551	27/05/2005	26/05/2020	SNCF Voyageurs	Région BFC	296 444,67	288 548,09	7 896,58
B81551	B81551	27/05/2005	26/05/2035	SNCF Voyageurs	Région BFC	747 667,35	362 931,48	384 735,87
B81551	B81551	01/01/2014	31/12/2020	SNCF Voyageurs	Région BFC	1 915,60	1 641,40	274,20
B81551	B81551	09/02/2018	08/02/2025	SNCF Voyageurs	Région BFC	161 500,00	43 643,55	117 856,45
B81551	B81552	27/05/2005	26/05/2020	SNCF Voyageurs	Région BFC	296 444,67	288 668,05	7 776,62
B81551	B81552	27/05/2005	26/05/2020	SNCF Voyageurs	Région BFC	296 444,67	288 548,09	7 896,58
B81551	B81552	27/05/2005	26/05/2035	SNCF Voyageurs	Région BFC	747 667,35	362 931,48	384 735,87
B81551	B81552	01/01/2014	31/12/2020	SNCF Voyageurs	Région BFC	1 915,60	1 641,40	274,20
B81551	B81552	09/02/2018	08/02/2025	SNCF Voyageurs	Région BFC	161 500,00	43 643,55	117 856,45
B81551	BR811551	27/05/2005	26/05/2020	SNCF Voyageurs	Région BFC	217 635,64	211 927,56	5 708,08
B81551	BR811551	27/05/2005	26/05/2020	SNCF Voyageurs	Région BFC	174 108,52	169 466,85	4 641,67
B81551	BR811551	27/05/2005	26/05/2035	SNCF Voyageurs	Région BFC	478 798,41	232 191,15	246 607,26
B81551	BR811551	01/01/2014	31/12/2020	SNCF Voyageurs	Région BFC	1 915,60	1 641,40	274,20
Sous total série générique (3)						3 880 402,75	2 586 092,10	1 294 310,65
B81557	B81557	19/07/2005	18/07/2020	SNCF Voyageurs	Région BFC	300 417,48	289 797,83	10 619,65
B81557	B81557	19/07/2005	18/07/2020	SNCF Voyageurs	Région BFC	300 417,48	289 646,87	10 770,61
B81557	B81557	19/07/2005	18/07/2035	SNCF Voyageurs	Région BFC	901 252,44	435 014,57	466 237,87
B81557	B81557	01/01/2014	31/12/2020	SNCF Voyageurs	Région BFC	1 915,60	1 641,40	274,20
B81557	B81557	01/01/2017	31/12/2023	SNCF Voyageurs	Région BFC	550,00	235,64	314,36
B81557	B81558	19/07/2005	18/07/2020	SNCF Voyageurs	Région BFC	300 417,48	289 797,83	10 619,65
B81557	B81558	19/07/2005	18/07/2020	SNCF Voyageurs	Région BFC	300 417,48	289 646,87	10 770,61
B81557	B81558	19/07/2005	18/07/2035	SNCF Voyageurs	Région BFC	901 252,44	435 014,57	466 237,87
B81557	B81558	01/01/2014	31/12/2020	SNCF Voyageurs	Région BFC	1 915,60	1 641,40	274,20
B81557	B81558	01/01/2017	31/12/2023	SNCF Voyageurs	Région BFC	550,00	235,64	314,36
B81557	BR811557	19/07/2005	18/07/2020	SNCF Voyageurs	Région BFC	220 552,29	212 757,35	7 794,94
B81557	BR811557	19/07/2005	18/07/2020	SNCF Voyageurs	Région BFC	176 441,85	170 111,29	6 330,56
B81557	BR811557	19/07/2005	18/07/2035	SNCF Voyageurs	Région BFC	485 215,03	233 992,65	251 222,38
B81557	BR811557	01/01/2014	31/12/2020	SNCF Voyageurs	Région BFC	1 915,60	1 641,40	274,20
B81557	BR811557	01/01/2017	31/12/2023	SNCF Voyageurs	Région BFC	550,00	235,64	314,36
Sous total série générique (3)						3 893 780,77	2 651 410,95	1 242 369,82
B81559	B81559	19/07/2005	18/07/2020	SNCF Voyageurs	Région BFC	296 444,67	285 855,86	10 588,81
B81559	B81559	19/07/2005	18/07/2020	SNCF Voyageurs	Région BFC	296 444,67	285 708,25	10 736,42
B81559	B81559	19/07/2005	18/07/2035	SNCF Voyageurs	Région BFC	747 667,35	359 699,68	387 967,67
B81559	B81559	01/01/2014	31/12/2020	SNCF Voyageurs	Région BFC	1 915,60	1 641,40	274,20
B81559	B81559	01/01/2018	31/12/2024	SNCF Voyageurs	Région BFC	161 500,00	46 106,78	115 393,22
B81559	B81560	19/07/2005	18/07/2020	SNCF Voyageurs	Région BFC	296 444,67	285 855,86	10 588,81
B81559	B81560	19/07/2005	18/07/2020	SNCF Voyageurs	Région BFC	296 444,67	285 708,25	10 736,42
B81559	B81560	19/07/2005	18/07/2035	SNCF Voyageurs	Région BFC	747 667,35	359 699,68	387 967,67
B81559	B81560	01/01/2014	31/12/2020	SNCF Voyageurs	Région BFC	1 915,60	1 641,40	274,20
B81559	B81560	01/01/2018	31/12/2024	SNCF Voyageurs	Région BFC	161 500,00	46 106,78	115 393,22
B81559	BR811559	19/07/2005	18/07/2020	SNCF Voyageurs	Région BFC	217 635,64	209 863,34	7 772,30

MATÉRIEL ROULANT								
Rame	Matricule(1)	Date de mise en service	Date de fin de potentiel ou durée de vie prévisible	Libellé propriétaire	Mode de financement	Valeur d'origine	Amort. (2)	VNC au 31/12/N-2 (2)
B81559	BR811559	19/07/2005	18/07/2020	SNCF Voyageurs	Région BFC	174 108,52	167 798,17	6 310,35
B81559	BR811559	19/07/2005	18/07/2035	SNCF Voyageurs	Région BFC	478 798,41	230 142,72	248 655,69
B81559	BR811559	01/01/2014	31/12/2020	SNCF Voyageurs	Région BFC	1 915,60	1 641,40	274,20
Sous total série générique (3)						3 880 402,75	2 567 469,57	1 312 933,18
B81563	B81563	03/08/2005	02/08/2020	SNCF Voyageurs	Région BFC	300 417,48	288 997,36	11 420,12
B81563	B81563	03/08/2005	02/08/2020	SNCF Voyageurs	Région BFC	300 417,48	288 839,91	11 577,57
B81563	B81563	03/08/2005	02/08/2035	SNCF Voyageurs	Région BFC	901 252,44	433 906,97	467 345,47
B81563	B81563	01/01/2014	31/12/2020	SNCF Voyageurs	Région BFC	1 915,60	1 641,40	274,20
B81563	B81563	01/01/2017	31/12/2023	SNCF Voyageurs	Région BFC	550,00	235,64	314,36
B81563	B81564	03/08/2005	02/08/2020	SNCF Voyageurs	Région BFC	300 417,48	288 997,36	11 420,12
B81563	B81564	03/08/2005	02/08/2020	SNCF Voyageurs	Région BFC	300 417,48	288 839,91	11 577,57
B81563	B81564	03/08/2005	02/08/2035	SNCF Voyageurs	Région BFC	901 252,44	433 906,97	467 345,47
B81563	B81564	01/01/2014	31/12/2020	SNCF Voyageurs	Région BFC	1 915,60	1 641,40	274,20
B81563	B81564	01/01/2017	31/12/2023	SNCF Voyageurs	Région BFC	550,00	235,64	314,36
B81563	BR811563	03/08/2005	02/08/2020	SNCF Voyageurs	Région BFC	220 552,29	212 169,76	8 382,53
B81563	BR811563	03/08/2005	02/08/2020	SNCF Voyageurs	Région BFC	176 441,85	169 637,14	6 804,71
B81563	BR811563	03/08/2005	02/08/2035	SNCF Voyageurs	Région BFC	485 215,03	233 402,24	251 812,79
B81563	BR811563	01/01/2014	31/12/2020	SNCF Voyageurs	Région BFC	1 915,60	1 641,40	274,20
B81563	BR811563	01/01/2017	31/12/2023	SNCF Voyageurs	Région BFC	550,00	235,64	314,36
Sous total série générique (3)						3 893 780,77	2 644 328,74	1 249 452,03
B81569	B81569	20/02/2006	19/02/2021	SNCF Voyageurs	Région BFC	322 628,61	297 774,42	24 854,19
B81569	B81569	20/02/2006	19/02/2021	SNCF Voyageurs	Région BFC	322 628,61	297 594,52	25 034,09
B81569	B81569	20/02/2006	19/02/2036	SNCF Voyageurs	Région BFC	967 885,83	441 261,26	526 624,57
B81569	B81569	01/01/2014	31/12/2020	SNCF Voyageurs	Région BFC	1 915,60	1 641,40	274,20
B81569	B81570	20/02/2006	19/02/2021	SNCF Voyageurs	Région BFC	322 628,61	297 774,42	24 854,19
B81569	B81570	20/02/2006	19/02/2021	SNCF Voyageurs	Région BFC	322 628,61	297 594,52	25 034,09
B81569	B81570	20/02/2006	19/02/2036	SNCF Voyageurs	Région BFC	967 885,83	441 261,26	526 624,57
B81569	B81570	01/01/2014	31/12/2020	SNCF Voyageurs	Région BFC	1 915,60	1 641,40	274,20
B81569	BR811569	20/02/2006	19/02/2021	SNCF Voyageurs	Région BFC	236 850,37	218 606,17	18 244,20
B81569	BR811569	20/02/2006	19/02/2021	SNCF Voyageurs	Région BFC	189 480,29	174 772,34	14 707,95
B81569	BR811569	20/02/2006	19/02/2036	SNCF Voyageurs	Région BFC	521 070,81	237 434,82	283 635,99
B81569	BR811569	01/01/2014	31/12/2020	SNCF Voyageurs	Région BFC	1 915,60	1 641,40	274,20
B81569	BR812569	20/02/2006	19/02/2021	SNCF Voyageurs	Région BFC	236 850,37	218 606,17	18 244,20
B81569	BR812569	20/02/2006	19/02/2021	SNCF Voyageurs	Région BFC	189 480,29	174 772,34	14 707,95
B81569	BR812569	20/02/2006	19/02/2036	SNCF Voyageurs	Région BFC	521 070,81	237 434,82	283 635,99
B81569	BR812569	01/01/2014	31/12/2020	SNCF Voyageurs	Région BFC	1 915,60	1 641,40	274,20
Sous total série générique (3)						5 128 751,44	3 341 452,66	1 787 298,78
B81573	B81573	25/11/2005	24/11/2020	SNCF Voyageurs	Région BFC	322 628,61	302 950,54	19 678,07
B81573	B81573	25/11/2005	24/11/2020	SNCF Voyageurs	Région BFC	322 628,61	302 767,48	19 861,13
B81573	B81573	25/11/2005	24/11/2035	SNCF Voyageurs	Région BFC	967 885,82	447 845,14	520 040,68
B81573	B81573	01/01/2014	31/12/2020	SNCF Voyageurs	Région BFC	1 915,60	1 641,40	274,20
B81573	B81573	01/04/2019	31/03/2026	SNCF Voyageurs	Région BFC	150 000,00	16 132,19	133 867,81

MATÉRIEL ROULANT								
Rame	Matricule(1)	Date de mise en service	Date de fin de potentiel ou durée de vie prévisible	Libellé propriétaire	Mode de financement	Valeur d'origine	Amort. (2)	VNC au 31/12/N-2 (2)
B81573	B81574	25/11/2005	24/11/2020	SNCF Voyageurs	Région BFC	322 628,61	302 950,54	19 678,07
B81573	B81574	25/11/2005	24/11/2020	SNCF Voyageurs	Région BFC	322 628,61	302 767,48	19 861,13
B81573	B81574	25/11/2005	24/11/2035	SNCF Voyageurs	Région BFC	967 885,82	447 845,14	520 040,68
B81573	B81574	01/01/2014	31/12/2020	SNCF Voyageurs	Région BFC	1 915,60	1 641,40	274,20
B81573	BR811573	25/11/2005	24/11/2020	SNCF Voyageurs	Région BFC	236 850,37	222 405,84	14 444,53
B81573	BR811573	25/11/2005	24/11/2020	SNCF Voyageurs	Région BFC	189 480,30	177 810,01	11 670,29
B81573	BR811573	25/11/2005	24/11/2035	SNCF Voyageurs	Région BFC	521 070,80	240 942,65	280 128,15
B81573	BR811573	01/01/2014	31/12/2020	SNCF Voyageurs	Région BFC	1 915,60	1 641,40	274,20
B81573	BR812573	25/11/2005	24/11/2020	SNCF Voyageurs	Région BFC	236 850,37	222 405,84	14 444,53
B81573	BR812573	25/11/2005	24/11/2020	SNCF Voyageurs	Région BFC	189 480,30	177 810,01	11 670,29
B81573	BR812573	25/11/2005	24/11/2035	SNCF Voyageurs	Région BFC	521 070,80	240 942,65	280 128,15
B81573	BR812573	01/01/2014	31/12/2020	SNCF Voyageurs	Région BFC	1 915,60	1 641,40	274,20
Sous total série générique (3)						5 278 751,42	3 412 141,11	1 866 610,31
B81577	B81577	29/11/2005	28/11/2020	SNCF Voyageurs	Région BFC	322 628,61	302 712,34	19 916,27
B81577	B81577	29/11/2005	28/11/2020	SNCF Voyageurs	Région BFC	322 628,61	302 528,94	20 099,67
B81577	B81577	29/11/2005	28/11/2035	SNCF Voyageurs	Région BFC	967 885,82	447 542,05	520 343,77
B81577	B81577	01/01/2014	31/12/2020	SNCF Voyageurs	Région BFC	1 915,60	1 641,40	274,20
B81577	B81578	29/11/2005	28/11/2020	SNCF Voyageurs	Région BFC	322 628,61	302 712,34	19 916,27
B81577	B81578	29/11/2005	28/11/2020	SNCF Voyageurs	Région BFC	322 628,61	302 528,94	20 099,67
B81577	B81578	29/11/2005	28/11/2035	SNCF Voyageurs	Région BFC	832 798,10	385 078,66	447 719,44
B81577	B81578	01/01/2014	31/12/2020	SNCF Voyageurs	Région BFC	1 915,60	1 641,40	274,20
B81577	B81578	06/07/2018	05/07/2025	SNCF Voyageurs	Région BFC	154 000,00	32 763,38	121 236,62
B81577	BR811577	29/11/2005	28/11/2020	SNCF Voyageurs	Région BFC	236 850,37	222 230,97	14 619,40
B81577	BR811577	29/11/2005	28/11/2020	SNCF Voyageurs	Région BFC	189 480,30	177 669,92	11 810,38
B81577	BR811577	29/11/2005	28/11/2035	SNCF Voyageurs	Région BFC	521 070,80	240 781,50	280 289,30
B81577	BR811577	01/01/2014	31/12/2020	SNCF Voyageurs	Région BFC	1 915,60	1 641,40	274,20
B81577	BR812577	29/11/2005	28/11/2020	SNCF Voyageurs	Région BFC	236 850,37	222 230,97	14 619,40
B81577	BR812577	29/11/2005	28/11/2020	SNCF Voyageurs	Région BFC	189 480,30	177 669,92	11 810,38
B81577	BR812577	29/11/2005	28/11/2035	SNCF Voyageurs	Région BFC	521 070,80	240 781,50	280 289,30
B81577	BR812577	01/01/2014	31/12/2020	SNCF Voyageurs	Région BFC	1 915,60	1 641,40	274,20
Sous total série générique (3)						5 147 663,70	3 363 797,03	1 783 866,67
B81579	B81579	27/01/2006	26/01/2021	SNCF Voyageurs	Région BFC	322 628,61	299 201,36	23 427,25
B81579	B81579	27/01/2006	26/01/2021	SNCF Voyageurs	Région BFC	322 628,60	299 018,50	23 610,10
B81579	B81579	27/01/2006	26/01/2036	SNCF Voyageurs	Région BFC	967 885,82	443 076,40	524 809,42
B81579	B81579	01/01/2014	31/12/2020	SNCF Voyageurs	Région BFC	1 915,60	1 641,40	274,20
B81579	B81579	01/01/2017	31/12/2023	SNCF Voyageurs	Région BFC	550,00	235,64	314,36
B81579	B81579	01/07/2019	30/06/2026	SNCF Voyageurs	Région BFC	150 000,00	10 793,90	139 206,10
B81579	B81580	27/01/2006	26/01/2021	SNCF Voyageurs	Région BFC	322 628,60	299 201,35	23 427,25
B81579	B81580	27/01/2006	26/01/2021	SNCF Voyageurs	Région BFC	322 628,61	299 018,51	23 610,10
B81579	B81580	27/01/2006	26/01/2036	SNCF Voyageurs	Région BFC	830 385,83	380 131,98	450 253,85
B81579	B81580	01/01/2014	31/12/2020	SNCF Voyageurs	Région BFC	1 915,60	1 641,40	274,20
B81579	B81580	01/01/2017	31/12/2023	SNCF Voyageurs	Région BFC	550,00	235,64	314,36

MATÉRIEL ROULANT								
Rame	Matricule(1)	Date de mise en service	Date de fin de potentiel ou durée de vie prévisible	Libellé propriétaire	Mode de financement	Valeur d'origine	Amort. (2)	VNC au 31/12/N-2 (2)
B81579	B81580	30/03/2018	29/03/2025	SNCF Voyageurs	Région BFC	154 000,00	38 665,61	115 334,39
B81579	BR811579	27/01/2006	26/01/2021	SNCF Voyageurs	Région BFC	236 850,37	219 653,65	17 196,72
B81579	BR811579	27/01/2006	26/01/2021	SNCF Voyageurs	Région BFC	189 480,29	175 608,47	13 871,82
B81579	BR811579	27/01/2006	26/01/2036	SNCF Voyageurs	Région BFC	521 070,81	238 401,93	282 668,88
B81579	BR811579	01/01/2014	31/12/2020	SNCF Voyageurs	Région BFC	1 915,60	1 641,40	274,20
B81579	BR811579	01/01/2017	31/12/2023	SNCF Voyageurs	Région BFC	550,00	235,64	314,36
B81579	BR812579	27/01/2006	26/01/2021	SNCF Voyageurs	Région BFC	236 850,37	219 653,65	17 196,72
B81579	BR812579	27/01/2006	26/01/2021	SNCF Voyageurs	Région BFC	189 480,29	175 608,47	13 871,82
B81579	BR812579	27/01/2006	26/01/2036	SNCF Voyageurs	Région BFC	521 070,81	238 401,93	282 668,88
B81579	BR812579	01/01/2014	31/12/2020	SNCF Voyageurs	Région BFC	1 915,60	1 641,40	274,20
B81579	BR812579	01/01/2017	31/12/2023	SNCF Voyageurs	Région BFC	550,00	235,64	314,36
Sous total série générique (3)						5 297 451,41	3 343 943,87	1 953 507,54
B81741	B81741	27/02/2009	26/02/2024	SNCF Voyageurs	Région BFC	305 370,27	223 678,24	81 692,03
B81741	B81741	27/02/2009	26/02/2024	SNCF Voyageurs	Région BFC	305 370,27	223 678,24	81 692,03
B81741	B81741	27/02/2009	26/02/2039	SNCF Voyageurs	Région BFC	916 110,79	339 110,25	577 000,54
B81741	B81742	27/02/2009	26/02/2024	SNCF Voyageurs	Région BFC	305 370,26	223 678,24	81 692,02
B81741	B81742	27/02/2009	26/02/2024	SNCF Voyageurs	Région BFC	305 370,26	223 678,24	81 692,02
B81741	B81742	27/02/2009	26/02/2039	SNCF Voyageurs	Région BFC	916 110,80	339 110,24	577 000,56
B81741	BR811741	27/02/2009	26/02/2024	SNCF Voyageurs	Région BFC	224 180,55	164 210,49	59 970,06
B81741	BR811741	27/02/2009	26/02/2024	SNCF Voyageurs	Région BFC	179 344,44	131 368,54	47 975,90
B81741	BR811741	27/02/2009	26/02/2039	SNCF Voyageurs	Région BFC	493 197,22	182 569,22	310 628,00
B81741	BR812741	27/02/2009	26/02/2024	SNCF Voyageurs	Région BFC	224 180,55	164 210,49	59 970,06
B81741	BR812741	27/02/2009	26/02/2024	SNCF Voyageurs	Région BFC	179 344,44	131 368,54	47 975,90
B81741	BR812741	27/02/2009	26/02/2039	SNCF Voyageurs	Région BFC	493 197,22	182 569,22	310 628,00
Sous total série générique (3)						4 847 147,07	2 529 229,95	2 317 917,12
B81743	B81743	15/04/2009	14/04/2024	SNCF Voyageurs	Région BFC	305 370,27	221 292,02	84 078,25
B81743	B81743	15/04/2009	14/04/2024	SNCF Voyageurs	Région BFC	305 370,27	221 292,02	84 078,25
B81743	B81743	15/04/2009	14/04/2039	SNCF Voyageurs	Région BFC	916 110,79	335 918,34	580 192,45
B81743	B81744	15/04/2009	14/04/2024	SNCF Voyageurs	Région BFC	305 370,27	221 292,02	84 078,25
B81743	B81744	15/04/2009	14/04/2024	SNCF Voyageurs	Région BFC	305 370,27	221 292,02	84 078,25
B81743	B81744	15/04/2009	14/04/2039	SNCF Voyageurs	Région BFC	916 110,79	335 918,34	580 192,45
B81743	BR811743	15/04/2009	14/04/2024	SNCF Voyageurs	Région BFC	224 180,55	162 458,71	61 721,84
B81743	BR811743	15/04/2009	14/04/2024	SNCF Voyageurs	Région BFC	179 344,44	129 967,10	49 377,34
B81743	BR811743	15/04/2009	14/04/2039	SNCF Voyageurs	Région BFC	493 197,21	180 850,48	312 346,73
B81743	BR812743	15/04/2009	14/04/2024	SNCF Voyageurs	Région BFC	224 180,55	162 458,71	61 721,84
B81743	BR812743	15/04/2009	14/04/2024	SNCF Voyageurs	Région BFC	179 344,44	129 967,10	49 377,34
B81743	BR812743	15/04/2009	14/04/2039	SNCF Voyageurs	Région BFC	493 197,21	180 850,48	312 346,73
Sous total série générique (3)						4 847 147,06	2 503 557,34	2 343 589,72
B81745	B81745	27/03/2009	26/03/2024	SNCF Voyageurs	Région BFC	305 370,27	222 366,15	83 004,12
B81745	B81745	27/03/2009	26/03/2024	SNCF Voyageurs	Région BFC	305 370,27	222 366,15	83 004,12
B81745	B81745	27/03/2009	26/03/2039	SNCF Voyageurs	Région BFC	916 110,79	337 609,05	578 501,74
B81745	B81746	27/03/2009	26/03/2024	SNCF Voyageurs	Région BFC	305 370,27	222 366,15	83 004,12

MATÉRIEL ROULANT								
Rame	Matricule(1)	Date de mise en service	Date de fin de potentiel ou durée de vie prévisible	Libellé propriétaire	Mode de financement	Valeur d'origine	Amort. (2)	VNC au 31/12/N-2 (2)
B81745	B81746	27/03/2009	26/03/2024	SNCF Voyageurs	Région BFC	305 370,27	222 366,15	83 004,12
B81745	B81746	27/03/2009	26/03/2039	SNCF Voyageurs	Région BFC	916 110,79	337 609,05	578 501,74
B81745	BR811745	27/03/2009	26/03/2024	SNCF Voyageurs	Région BFC	224 180,55	163 247,26	60 933,29
B81745	BR811745	27/03/2009	26/03/2024	SNCF Voyageurs	Région BFC	179 344,44	130 597,72	48 746,72
B81745	BR811745	27/03/2009	26/03/2039	SNCF Voyageurs	Région BFC	493 197,21	181 760,95	311 436,26
B81745	BR812745	27/03/2009	26/03/2024	SNCF Voyageurs	Région BFC	224 180,55	163 247,26	60 933,29
B81745	BR812745	27/03/2009	26/03/2024	SNCF Voyageurs	Région BFC	179 344,44	130 597,72	48 746,72
B81745	BR812745	27/03/2009	26/03/2039	SNCF Voyageurs	Région BFC	493 197,21	181 760,95	311 436,26
Sous total série générique (3)						4 847 147,06	2 515 894,56	2 331 252,50
B81749	B81749	14/05/2009	13/05/2024	SNCF Voyageurs	Région BFC	305 370,27	219 651,40	85 718,87
B81749	B81749	14/05/2009	13/05/2024	SNCF Voyageurs	Région BFC	305 370,27	219 651,40	85 718,87
B81749	B81749	14/05/2009	13/05/2039	SNCF Voyageurs	Région BFC	916 110,79	333 337,31	582 773,48
B81749	B81750	14/05/2009	13/05/2024	SNCF Voyageurs	Région BFC	305 370,27	219 651,40	85 718,87
B81749	B81750	14/05/2009	13/05/2024	SNCF Voyageurs	Région BFC	305 370,27	219 651,40	85 718,87
B81749	B81750	14/05/2009	13/05/2039	SNCF Voyageurs	Région BFC	916 110,79	333 337,31	582 773,48
B81749	BR811749	14/05/2009	13/05/2024	SNCF Voyageurs	Région BFC	224 180,55	161 254,27	62 926,28
B81749	BR811749	14/05/2009	13/05/2024	SNCF Voyageurs	Région BFC	179 344,44	129 003,38	50 341,06
B81749	BR811749	14/05/2009	13/05/2039	SNCF Voyageurs	Région BFC	493 197,21	179 460,97	313 736,24
B81749	BR812749	14/05/2009	13/05/2024	SNCF Voyageurs	Région BFC	224 180,55	161 254,27	62 926,28
B81749	BR812749	14/05/2009	13/05/2024	SNCF Voyageurs	Région BFC	179 344,44	129 003,38	50 341,06
B81749	BR812749	14/05/2009	13/05/2039	SNCF Voyageurs	Région BFC	493 197,21	179 460,97	313 736,24
Sous total série générique (3)						4 847 147,06	2 484 717,46	2 362 429,60
B81751	B81751	15/05/2009	14/05/2024	SNCF Voyageurs	Région BFC	305 370,27	219 594,79	85 775,48
B81751	B81751	15/05/2009	14/05/2024	SNCF Voyageurs	Région BFC	305 370,27	219 594,79	85 775,48
B81751	B81751	15/05/2009	14/05/2039	SNCF Voyageurs	Région BFC	916 110,79	333 248,38	582 862,41
B81751	B81752	15/05/2009	14/05/2024	SNCF Voyageurs	Région BFC	305 370,27	219 594,79	85 775,48
B81751	B81752	15/05/2009	14/05/2024	SNCF Voyageurs	Région BFC	305 370,27	219 594,79	85 775,48
B81751	B81752	15/05/2009	14/05/2039	SNCF Voyageurs	Région BFC	916 110,79	333 248,38	582 862,41
B81751	BR811751	15/05/2009	14/05/2024	SNCF Voyageurs	Région BFC	224 180,55	161 212,65	62 967,90
B81751	BR811751	15/05/2009	14/05/2024	SNCF Voyageurs	Région BFC	179 344,44	128 970,10	50 374,34
B81751	BR811751	15/05/2009	14/05/2039	SNCF Voyageurs	Région BFC	493 197,21	179 412,96	313 784,25
B81751	BR812751	15/05/2009	14/05/2024	SNCF Voyageurs	Région BFC	224 180,55	161 212,65	62 967,90
B81751	BR812751	15/05/2009	14/05/2024	SNCF Voyageurs	Région BFC	179 344,44	128 970,10	50 374,34
B81751	BR812751	15/05/2009	14/05/2039	SNCF Voyageurs	Région BFC	493 197,21	179 412,96	313 784,25
Sous total série générique (3)						4 847 147,06	2 484 067,34	2 363 079,72
B81753	B81753	20/05/2009	19/05/2024	SNCF Voyageurs	Région BFC	305 370,27	219 311,68	86 058,59
B81753	B81753	20/05/2009	19/05/2024	SNCF Voyageurs	Région BFC	305 370,27	219 311,68	86 058,59
B81753	B81753	20/05/2009	19/05/2039	SNCF Voyageurs	Région BFC	916 110,79	332 803,24	583 307,55
B81753	B81754	20/05/2009	19/05/2024	SNCF Voyageurs	Région BFC	305 370,27	219 311,68	86 058,59
B81753	B81754	20/05/2009	19/05/2024	SNCF Voyageurs	Région BFC	305 370,27	219 311,68	86 058,59
B81753	B81754	20/05/2009	19/05/2039	SNCF Voyageurs	Région BFC	916 110,79	332 803,24	583 307,55
B81753	BR811753	20/05/2009	19/05/2024	SNCF Voyageurs	Région BFC	224 180,55	161 004,81	63 175,74

MATÉRIEL ROULANT								
Rame	Matricule(1)	Date de mise en service	Date de fin de potentiel ou durée de vie prévisible	Libellé propriétaire	Mode de financement	Valeur d'origine	Amort. (2)	VNC au 31/12/N-2 (2)
B81753	BR811753	20/05/2009	19/05/2024	SNCF Voyageurs	Région BFC	179 344,44	128 803,83	50 540,61
B81753	BR811753	20/05/2009	19/05/2039	SNCF Voyageurs	Région BFC	493 197,21	179 173,59	314 023,62
B81753	BR812753	20/05/2009	19/05/2024	SNCF Voyageurs	Région BFC	224 180,55	161 004,81	63 175,74
B81753	BR812753	20/05/2009	19/05/2024	SNCF Voyageurs	Région BFC	179 344,44	128 803,83	50 540,61
B81753	BR812753	20/05/2009	19/05/2039	SNCF Voyageurs	Région BFC	493 197,21	179 173,59	314 023,62
Sous total série générique (3)						4 847 147,06	2 480 817,66	2 366 329,40
B81755	B81755	25/06/2009	24/06/2024	SNCF Voyageurs	Région BFC	305 370,27	217 272,01	88 098,26
B81755	B81755	25/06/2009	24/06/2024	SNCF Voyageurs	Région BFC	305 370,27	217 272,01	88 098,26
B81755	B81755	25/06/2009	24/06/2039	SNCF Voyageurs	Région BFC	916 110,79	329 598,81	586 511,98
B81755	B81756	25/06/2009	24/06/2024	SNCF Voyageurs	Région BFC	305 370,27	217 272,01	88 098,26
B81755	B81756	25/06/2009	24/06/2024	SNCF Voyageurs	Région BFC	305 370,27	217 272,01	88 098,26
B81755	B81756	25/06/2009	24/06/2039	SNCF Voyageurs	Région BFC	916 110,79	329 598,81	586 511,98
B81755	BR811755	25/06/2009	24/06/2024	SNCF Voyageurs	Région BFC	224 180,55	159 507,32	64 673,23
B81755	BR811755	25/06/2009	24/06/2024	SNCF Voyageurs	Région BFC	179 344,44	127 605,95	51 738,49
B81755	BR811755	25/06/2009	24/06/2039	SNCF Voyageurs	Région BFC	493 197,21	177 447,89	315 749,32
B81755	BR812755	25/06/2009	24/06/2024	SNCF Voyageurs	Région BFC	224 180,55	159 507,32	64 673,23
B81755	BR812755	25/06/2009	24/06/2024	SNCF Voyageurs	Région BFC	179 344,44	127 605,95	51 738,49
B81755	BR812755	25/06/2009	24/06/2039	SNCF Voyageurs	Région BFC	493 197,21	177 447,89	315 749,32
Sous total série générique (3)						4 847 147,06	2 457 407,98	2 389 739,08
B81757	B81757	09/06/2009	08/06/2024	SNCF Voyageurs	Région BFC	305 370,27	218 178,99	87 191,28
B81757	B81757	09/06/2009	08/06/2024	SNCF Voyageurs	Région BFC	305 370,27	218 178,98	87 191,29
B81757	B81757	09/06/2009	08/06/2039	SNCF Voyageurs	Région BFC	916 110,79	331 023,04	585 087,75
B81757	B81758	09/06/2009	08/06/2024	SNCF Voyageurs	Région BFC	305 370,27	218 178,99	87 191,28
B81757	B81758	09/06/2009	08/06/2024	SNCF Voyageurs	Région BFC	305 370,27	218 178,98	87 191,29
B81757	B81758	09/06/2009	08/06/2039	SNCF Voyageurs	Région BFC	916 110,79	331 023,04	585 087,75
B81757	BR811757	09/06/2009	08/06/2024	SNCF Voyageurs	Région BFC	224 180,55	160 173,17	64 007,38
B81757	BR811757	09/06/2009	08/06/2024	SNCF Voyageurs	Région BFC	179 344,44	128 138,53	51 205,91
B81757	BR811757	09/06/2009	08/06/2039	SNCF Voyageurs	Région BFC	493 197,21	178 214,90	314 982,31
B81757	BR812757	09/06/2009	08/06/2024	SNCF Voyageurs	Région BFC	224 180,55	160 173,17	64 007,38
B81757	BR812757	09/06/2009	08/06/2024	SNCF Voyageurs	Région BFC	179 344,44	128 138,53	51 205,91
B81757	BR812757	09/06/2009	08/06/2039	SNCF Voyageurs	Région BFC	493 197,21	178 214,90	314 982,31
Sous total série générique (3)						4 847 147,06	2 467 815,22	2 379 331,84
B81759	B81759	11/06/2009	10/06/2024	SNCF Voyageurs	Région BFC	305 370,27	218 065,70	87 304,57
B81759	B81759	11/06/2009	10/06/2024	SNCF Voyageurs	Région BFC	305 370,27	218 065,70	87 304,57
B81759	B81759	11/06/2009	10/06/2039	SNCF Voyageurs	Région BFC	916 110,79	330 845,14	585 265,65
B81759	B81760	11/06/2009	10/06/2024	SNCF Voyageurs	Région BFC	305 370,27	218 065,70	87 304,57
B81759	B81760	11/06/2009	10/06/2024	SNCF Voyageurs	Région BFC	305 370,27	218 065,70	87 304,57
B81759	B81760	11/06/2009	10/06/2039	SNCF Voyageurs	Région BFC	916 110,79	330 845,14	585 265,65
B81759	BR811759	11/06/2009	10/06/2024	SNCF Voyageurs	Région BFC	224 180,55	160 089,96	64 090,59
B81759	BR811759	11/06/2009	10/06/2024	SNCF Voyageurs	Région BFC	179 344,44	128 072,04	51 272,40
B81759	BR811759	11/06/2009	10/06/2039	SNCF Voyageurs	Région BFC	493 197,21	178 118,93	315 078,28
B81759	BR812759	11/06/2009	10/06/2024	SNCF Voyageurs	Région BFC	224 180,55	160 089,96	64 090,59

MATÉRIEL ROULANT								
Rame	Matricule(1)	Date de mise en service	Date de fin de potentiel ou durée de vie prévisible	Libellé propriétaire	Mode de financement	Valeur d'origine	Amort. (2)	VNC au 31/12/N-2 (2)
B81759	BR812759	11/06/2009	10/06/2024	SNCF Voyageurs	Région BFC	179 344,44	128 072,04	51 272,40
B81759	BR812759	11/06/2009	10/06/2039	SNCF Voyageurs	Région BFC	493 197,21	178 118,93	315 078,28
Sous total série générique (3)						4 847 147,06	2 466 514,94	2 380 632,12
B81761	B81761	06/07/2009	05/07/2024	SNCF Voyageurs	Région BFC	305 370,27	216 648,27	88 722,00
B81761	B81761	06/07/2009	05/07/2024	SNCF Voyageurs	Région BFC	305 370,27	216 648,27	88 722,00
B81761	B81761	06/07/2009	05/07/2039	SNCF Voyageurs	Région BFC	916 110,79	328 619,52	587 491,27
B81761	B81762	06/07/2009	05/07/2024	SNCF Voyageurs	Région BFC	305 370,27	216 648,27	88 722,00
B81761	B81762	06/07/2009	05/07/2024	SNCF Voyageurs	Région BFC	305 370,27	216 648,27	88 722,00
B81761	B81762	06/07/2009	05/07/2039	SNCF Voyageurs	Région BFC	916 110,79	328 619,52	587 491,27
B81761	BR811761	06/07/2009	05/07/2024	SNCF Voyageurs	Région BFC	224 180,55	159 049,40	65 131,15
B81761	BR811761	06/07/2009	05/07/2024	SNCF Voyageurs	Région BFC	179 344,44	127 239,53	52 104,91
B81761	BR811761	06/07/2009	05/07/2039	SNCF Voyageurs	Région BFC	493 197,21	176 920,66	316 276,55
B81761	BR812761	06/07/2009	05/07/2024	SNCF Voyageurs	Région BFC	224 180,55	159 049,40	65 131,15
B81761	BR812761	06/07/2009	05/07/2024	SNCF Voyageurs	Région BFC	179 344,44	127 239,53	52 104,91
B81761	BR812761	06/07/2009	05/07/2039	SNCF Voyageurs	Région BFC	493 197,21	176 920,66	316 276,55
Sous total série générique (3)						4 847 147,06	2 450 251,30	2 396 895,76
B81765	B81765	19/08/2009	18/08/2024	SNCF Voyageurs	Région BFC	305 370,27	214 150,89	91 219,38
B81765	B81765	19/08/2009	18/08/2024	SNCF Voyageurs	Région BFC	305 370,27	214 150,89	91 219,38
B81765	B81765	19/08/2009	18/08/2039	SNCF Voyageurs	Région BFC	916 110,79	324 702,04	591 408,75
B81765	B81766	19/08/2009	18/08/2024	SNCF Voyageurs	Région BFC	305 370,27	214 150,89	91 219,38
B81765	B81766	19/08/2009	18/08/2024	SNCF Voyageurs	Région BFC	305 370,27	214 150,89	91 219,38
B81765	B81766	19/08/2009	18/08/2039	SNCF Voyageurs	Région BFC	916 110,79	324 702,04	591 408,75
B81765	BR811765	19/08/2009	18/08/2024	SNCF Voyageurs	Région BFC	224 180,55	157 215,83	66 964,72
B81765	BR811765	19/08/2009	18/08/2024	SNCF Voyageurs	Région BFC	179 344,44	125 772,72	53 571,72
B81765	BR811765	19/08/2009	18/08/2039	SNCF Voyageurs	Région BFC	493 197,21	174 811,46	318 385,75
B81765	BR812765	19/08/2009	18/08/2024	SNCF Voyageurs	Région BFC	224 180,55	157 215,83	66 964,72
B81765	BR812765	19/08/2009	18/08/2024	SNCF Voyageurs	Région BFC	179 344,44	125 772,72	53 571,72
B81765	BR812765	19/08/2009	18/08/2039	SNCF Voyageurs	Région BFC	493 197,21	174 811,46	318 385,75
Sous total série générique (3)						4 847 147,06	2 421 607,66	2 425 539,40
B81767	B81767	24/08/2009	23/08/2024	SNCF Voyageurs	Région BFC	305 370,27	213 866,74	91 503,53
B81767	B81767	24/08/2009	23/08/2024	SNCF Voyageurs	Région BFC	305 370,27	213 866,74	91 503,53
B81767	B81767	24/08/2009	23/08/2039	SNCF Voyageurs	Région BFC	916 110,79	324 256,86	591 853,93
B81767	B81768	24/08/2009	23/08/2024	SNCF Voyageurs	Région BFC	305 370,27	213 866,74	91 503,53
B81767	B81768	24/08/2009	23/08/2024	SNCF Voyageurs	Région BFC	305 370,27	213 866,74	91 503,53
B81767	B81768	24/08/2009	23/08/2039	SNCF Voyageurs	Région BFC	916 110,79	324 256,86	591 853,93
B81767	BR811767	24/08/2009	23/08/2024	SNCF Voyageurs	Région BFC	224 180,55	157 007,35	67 173,20
B81767	BR811767	24/08/2009	23/08/2024	SNCF Voyageurs	Région BFC	179 344,44	125 605,85	53 738,59
B81767	BR811767	24/08/2009	23/08/2039	SNCF Voyageurs	Région BFC	493 197,21	174 571,60	318 625,61
B81767	BR812767	24/08/2009	23/08/2024	SNCF Voyageurs	Région BFC	224 180,55	157 007,35	67 173,20
B81767	BR812767	24/08/2009	23/08/2024	SNCF Voyageurs	Région BFC	179 344,44	125 605,85	53 738,59
B81767	BR812767	24/08/2009	23/08/2039	SNCF Voyageurs	Région BFC	493 197,21	174 571,60	318 625,61
Sous total série générique (3)						4 847 147,06	2 418 350,28	2 428 796,78

MATÉRIEL ROULANT								
Rame	Matricule(1)	Date de mise en service	Date de fin de potentiel ou durée de vie prévisible	Libellé propriétaire	Mode de financement	Valeur d'origine	Amort. (2)	VNC au 31/12/N-2 (2)
B81773	B81773	30/09/2009	29/09/2024	SNCF Voyageurs	Région BFC	305 370,27	211 763,39	93 606,88
B81773	B81773	30/09/2009	29/09/2024	SNCF Voyageurs	Région BFC	305 370,27	211 763,39	93 606,88
B81773	B81773	30/09/2009	29/09/2039	SNCF Voyageurs	Région BFC	916 110,79	320 961,95	595 148,84
B81773	B81774	30/09/2009	29/09/2024	SNCF Voyageurs	Région BFC	305 370,27	211 763,39	93 606,88
B81773	B81774	30/09/2009	29/09/2024	SNCF Voyageurs	Région BFC	305 370,27	211 763,39	93 606,88
B81773	B81774	30/09/2009	29/09/2039	SNCF Voyageurs	Région BFC	916 110,79	320 961,95	595 148,84
B81773	BR811773	30/09/2009	29/09/2024	SNCF Voyageurs	Région BFC	224 180,55	155 463,02	68 717,53
B81773	BR811773	30/09/2009	29/09/2024	SNCF Voyageurs	Région BFC	179 344,44	124 370,55	54 973,89
B81773	BR811773	30/09/2009	29/09/2039	SNCF Voyageurs	Région BFC	493 197,21	172 797,55	320 399,66
B81773	BR812773	30/09/2009	29/09/2024	SNCF Voyageurs	Région BFC	224 180,55	155 463,02	68 717,53
B81773	BR812773	30/09/2009	29/09/2024	SNCF Voyageurs	Région BFC	179 344,44	124 370,55	54 973,89
B81773	BR812773	30/09/2009	29/09/2039	SNCF Voyageurs	Région BFC	493 197,21	172 797,55	320 399,66
Sous total série générique (3)						4 847 147,06	2 394 239,70	2 452 907,36
B81777	B81777	10/11/2009	09/11/2024	SNCF Voyageurs	Région BFC	305 370,27	209 429,56	95 940,71
B81777	B81777	10/11/2009	09/11/2024	SNCF Voyageurs	Région BFC	305 370,27	209 429,55	95 940,72
B81777	B81777	10/11/2009	09/11/2039	SNCF Voyageurs	Région BFC	916 110,79	317 310,47	598 800,32
B81777	B81778	10/11/2009	09/11/2024	SNCF Voyageurs	Région BFC	305 370,27	209 429,56	95 940,71
B81777	B81778	10/11/2009	09/11/2024	SNCF Voyageurs	Région BFC	305 370,27	209 429,55	95 940,72
B81777	B81778	10/11/2009	09/11/2039	SNCF Voyageurs	Région BFC	916 110,79	317 310,47	598 800,32
B81777	BR811777	10/11/2009	09/11/2024	SNCF Voyageurs	Région BFC	224 180,55	153 749,84	70 430,71
B81777	BR811777	10/11/2009	09/11/2024	SNCF Voyageurs	Région BFC	179 344,44	122 999,80	56 344,64
B81777	BR811777	10/11/2009	09/11/2039	SNCF Voyageurs	Région BFC	493 197,21	170 831,48	322 365,73
B81777	BR812777	10/11/2009	09/11/2024	SNCF Voyageurs	Région BFC	224 180,55	153 749,84	70 430,71
B81777	BR812777	10/11/2009	09/11/2024	SNCF Voyageurs	Région BFC	179 344,44	122 999,80	56 344,64
B81777	BR812777	10/11/2009	09/11/2039	SNCF Voyageurs	Région BFC	493 197,21	170 831,48	322 365,73
Sous total série générique (3)						4 847 147,06	2 367 501,40	2 479 645,66
B81783	B81783	16/12/2009	15/12/2024	SNCF Voyageurs	Région BFC	305 370,27	207 377,74	97 992,53
B81783	B81783	16/12/2009	15/12/2024	SNCF Voyageurs	Région BFC	305 370,26	207 377,74	97 992,52
B81783	B81783	16/12/2009	15/12/2039	SNCF Voyageurs	Région BFC	916 110,79	314 103,42	602 007,37
B81783	B81784	16/12/2009	15/12/2024	SNCF Voyageurs	Région BFC	305 370,27	207 377,74	97 992,53
B81783	B81784	16/12/2009	15/12/2024	SNCF Voyageurs	Région BFC	305 370,26	207 377,74	97 992,52
B81783	B81784	16/12/2009	15/12/2039	SNCF Voyageurs	Région BFC	916 110,79	314 103,42	602 007,37
B81783	BR811783	16/12/2009	15/12/2024	SNCF Voyageurs	Région BFC	224 180,55	152 243,45	71 937,10
B81783	BR811783	16/12/2009	15/12/2024	SNCF Voyageurs	Région BFC	179 344,45	121 794,79	57 549,66
B81783	BR811783	16/12/2009	15/12/2039	SNCF Voyageurs	Région BFC	493 197,21	169 104,73	324 092,48
B81783	BR812783	16/12/2009	15/12/2024	SNCF Voyageurs	Région BFC	224 180,55	152 243,45	71 937,10
B81783	BR812783	16/12/2009	15/12/2024	SNCF Voyageurs	Région BFC	179 344,45	121 794,79	57 549,66
B81783	BR812783	16/12/2009	15/12/2039	SNCF Voyageurs	Région BFC	493 197,21	169 104,73	324 092,48
Sous total série générique (3)						4 847 147,06	2 344 003,74	2 503 143,32
B81795	B81795	15/02/2010	14/02/2025	SNCF Voyageurs	Région BFC	305 370,26	203 895,99	101 474,27
B81795	B81795	15/02/2010	14/02/2025	SNCF Voyageurs	Région BFC	305 370,26	203 895,99	101 474,27
B81795	B81795	15/02/2010	14/02/2040	SNCF Voyageurs	Région BFC	916 110,80	308 668,82	607 441,98

MATÉRIEL ROULANT								
Rame	Matricule(1)	Date de mise en service	Date de fin de potentiel ou durée de vie prévisible	Libellé propriétaire	Mode de financement	Valeur d'origine	Amort. (2)	VNC au 31/12/N-2 (2)
B81795	B81796	15/02/2010	14/02/2025	SNCF Voyageurs	Région BFC	305 370,26	203 895,99	101 474,27
B81795	B81796	15/02/2010	14/02/2025	SNCF Voyageurs	Région BFC	305 370,26	203 895,99	101 474,27
B81795	B81796	15/02/2010	14/02/2040	SNCF Voyageurs	Région BFC	916 110,80	308 668,82	607 441,98
B81795	BR811795	15/02/2010	14/02/2025	SNCF Voyageurs	Région BFC	224 180,55	149 687,27	74 493,28
B81795	BR811795	15/02/2010	14/02/2025	SNCF Voyageurs	Région BFC	179 344,45	119 749,90	59 594,55
B81795	BR811795	15/02/2010	14/02/2040	SNCF Voyageurs	Région BFC	493 197,21	166 178,46	327 018,75
B81795	BR812795	15/02/2010	14/02/2025	SNCF Voyageurs	Région BFC	224 180,55	149 687,27	74 493,28
B81795	BR812795	15/02/2010	14/02/2025	SNCF Voyageurs	Région BFC	179 344,45	119 749,90	59 594,55
B81795	BR812795	15/02/2010	14/02/2040	SNCF Voyageurs	Région BFC	493 197,21	166 178,46	327 018,75
Sous total série générique (3)						4 847 147,06	2 304 152,86	2 542 994,20
B81797	B81797	27/01/2010	26/01/2025	SNCF Voyageurs	Région BFC	305 370,27	204 981,21	100 389,06
B81797	B81797	27/01/2010	26/01/2025	SNCF Voyageurs	Région BFC	305 370,27	204 981,21	100 389,06
B81797	B81797	27/01/2010	26/01/2040	SNCF Voyageurs	Région BFC	916 110,79	310 361,66	605 749,13
B81797	B81798	27/01/2010	26/01/2025	SNCF Voyageurs	Région BFC	305 370,26	204 981,20	100 389,06
B81797	B81798	27/01/2010	26/01/2025	SNCF Voyageurs	Région BFC	305 370,26	204 981,20	100 389,06
B81797	B81798	27/01/2010	26/01/2040	SNCF Voyageurs	Région BFC	916 110,80	310 361,66	605 749,14
B81797	BR811797	27/01/2010	26/01/2025	SNCF Voyageurs	Région BFC	224 180,55	150 483,87	73 696,68
B81797	BR811797	27/01/2010	26/01/2025	SNCF Voyageurs	Région BFC	179 344,45	120 387,24	58 957,21
B81797	BR811797	27/01/2010	26/01/2040	SNCF Voyageurs	Région BFC	493 197,21	167 090,06	326 107,15
B81797	BR812797	27/01/2010	26/01/2025	SNCF Voyageurs	Région BFC	224 180,55	150 483,87	73 696,68
B81797	BR812797	27/01/2010	26/01/2025	SNCF Voyageurs	Région BFC	179 344,45	120 387,24	58 957,21
B81797	BR812797	27/01/2010	26/01/2040	SNCF Voyageurs	Région BFC	493 197,21	167 090,06	326 107,15
Sous total série générique (3)						4 847 147,07	2 316 570,48	2 530 576,59
B81799	B81799	08/02/2010	07/02/2025	SNCF Voyageurs	Région BFC	305 370,26	204 295,84	101 074,42
B81799	B81799	08/02/2010	07/02/2025	SNCF Voyageurs	Région BFC	305 370,26	204 295,84	101 074,42
B81799	B81799	08/02/2010	07/02/2040	SNCF Voyageurs	Région BFC	916 110,80	309 292,20	606 818,60
B81799	B81800	08/02/2010	07/02/2025	SNCF Voyageurs	Région BFC	305 370,26	204 295,84	101 074,42
B81799	B81800	08/02/2010	07/02/2025	SNCF Voyageurs	Région BFC	305 370,26	204 295,84	101 074,42
B81799	B81800	08/02/2010	07/02/2040	SNCF Voyageurs	Région BFC	916 110,80	309 292,20	606 818,60
B81799	BR811799	08/02/2010	07/02/2025	SNCF Voyageurs	Région BFC	224 180,55	149 980,78	74 199,77
B81799	BR811799	08/02/2010	07/02/2025	SNCF Voyageurs	Région BFC	179 344,45	119 984,67	59 359,78
B81799	BR811799	08/02/2010	07/02/2040	SNCF Voyageurs	Région BFC	493 197,21	166 514,48	326 682,73
B81799	BR812799	08/02/2010	07/02/2025	SNCF Voyageurs	Région BFC	224 180,55	149 980,79	74 199,76
B81799	BR812799	08/02/2010	07/02/2025	SNCF Voyageurs	Région BFC	179 344,45	119 984,67	59 359,78
B81799	BR812799	08/02/2010	07/02/2040	SNCF Voyageurs	Région BFC	493 197,21	166 514,48	326 682,73
Sous total série générique (3)						4 847 147,06	2 308 727,63	2 538 419,43
B81861	B81861	22/04/2010	21/04/2025	SNCF Voyageurs	Région BFC	305 370,26	200 121,54	105 248,72
B81861	B81861	22/04/2010	21/04/2025	SNCF Voyageurs	Région BFC	305 370,26	200 121,54	105 248,72
B81861	B81861	22/04/2010	21/04/2040	SNCF Voyageurs	Région BFC	916 110,80	302 759,45	613 351,35
B81861	B81862	22/04/2010	21/04/2025	SNCF Voyageurs	Région BFC	305 370,26	200 121,54	105 248,72
B81861	B81862	22/04/2010	21/04/2025	SNCF Voyageurs	Région BFC	305 370,26	200 121,54	105 248,72
B81861	B81862	22/04/2010	21/04/2040	SNCF Voyageurs	Région BFC	916 110,80	302 759,45	613 351,35

MATÉRIEL ROULANT								
Rame	Matricule(1)	Date de mise en service	Date de fin de potentiel ou durée de vie prévisible	Libellé propriétaire	Mode de financement	Valeur d'origine	Amort. (2)	VNC au 31/12/N-2 (2)
B81861	BR811861	22/04/2010	21/04/2025	SNCF Voyageurs	Région BFC	224 180,55	146 916,22	77 264,33
B81861	BR811861	22/04/2010	21/04/2025	SNCF Voyageurs	Région BFC	179 344,45	117 533,03	61 811,42
B81861	BR811861	22/04/2010	21/04/2040	SNCF Voyageurs	Région BFC	493 197,21	162 996,96	330 200,25
B81861	BR812861	22/04/2010	21/04/2025	SNCF Voyageurs	Région BFC	224 180,55	146 916,22	77 264,33
B81861	BR812861	22/04/2010	21/04/2025	SNCF Voyageurs	Région BFC	179 344,45	117 533,03	61 811,42
B81861	BR812861	22/04/2010	21/04/2040	SNCF Voyageurs	Région BFC	493 197,21	162 996,96	330 200,25
Sous total série générique (3)						4 847 147,06	2 260 897,48	2 586 249,58
B81863	B81863	16/02/2010	15/02/2025	SNCF Voyageurs	Région BFC	305 370,26	203 838,84	101 531,42
B81863	B81863	16/02/2010	15/02/2025	SNCF Voyageurs	Région BFC	305 370,26	203 838,84	101 531,42
B81863	B81863	16/02/2010	15/02/2040	SNCF Voyageurs	Région BFC	916 110,80	308 579,54	607 531,26
B81863	B81864	16/02/2010	15/02/2025	SNCF Voyageurs	Région BFC	305 370,26	203 838,84	101 531,42
B81863	B81864	16/02/2010	15/02/2025	SNCF Voyageurs	Région BFC	305 370,26	203 838,84	101 531,42
B81863	B81864	16/02/2010	15/02/2040	SNCF Voyageurs	Région BFC	916 110,80	308 579,54	607 531,26
B81863	BR811863	16/02/2010	15/02/2025	SNCF Voyageurs	Région BFC	224 180,55	149 645,17	74 535,38
B81863	BR811863	16/02/2010	15/02/2025	SNCF Voyageurs	Région BFC	179 344,45	119 716,29	59 628,16
B81863	BR811863	16/02/2010	15/02/2040	SNCF Voyageurs	Région BFC	493 197,21	166 130,64	327 066,57
B81863	BR812863	16/02/2010	15/02/2025	SNCF Voyageurs	Région BFC	224 180,55	149 645,17	74 535,38
B81863	BR812863	16/02/2010	15/02/2025	SNCF Voyageurs	Région BFC	179 344,45	119 716,29	59 628,16
B81863	BR812863	16/02/2010	15/02/2040	SNCF Voyageurs	Région BFC	493 197,21	166 130,64	327 066,57
Sous total série générique (3)						4 847 147,06	2 303 498,64	2 543 648,42
B81865	B81865	05/03/2010	04/03/2025	SNCF Voyageurs	Région BFC	305 370,26	202 867,33	102 502,93
B81865	B81865	05/03/2010	04/03/2025	SNCF Voyageurs	Région BFC	305 370,26	202 867,33	102 502,93
B81865	B81865	05/03/2010	04/03/2040	SNCF Voyageurs	Région BFC	916 110,80	307 036,87	609 073,93
B81865	B81866	05/03/2010	04/03/2025	SNCF Voyageurs	Région BFC	305 370,26	202 867,33	102 502,93
B81865	B81866	05/03/2010	04/03/2025	SNCF Voyageurs	Région BFC	305 370,26	202 867,33	102 502,93
B81865	B81866	05/03/2010	04/03/2040	SNCF Voyageurs	Région BFC	916 110,80	307 036,87	609 073,93
B81865	BR811865	05/03/2010	04/03/2025	SNCF Voyageurs	Région BFC	224 180,55	148 932,02	75 248,53
B81865	BR811865	05/03/2010	04/03/2025	SNCF Voyageurs	Région BFC	179 344,45	119 145,75	60 198,70
B81865	BR811865	05/03/2010	04/03/2040	SNCF Voyageurs	Région BFC	493 197,21	165 299,97	327 897,24
B81865	BR812865	05/03/2010	04/03/2025	SNCF Voyageurs	Région BFC	224 180,55	148 932,02	75 248,53
B81865	BR812865	05/03/2010	04/03/2025	SNCF Voyageurs	Région BFC	179 344,45	119 145,75	60 198,70
B81865	BR812865	05/03/2010	04/03/2040	SNCF Voyageurs	Région BFC	493 197,21	165 299,97	327 897,24
Sous total série générique (3)						4 847 147,06	2 292 298,54	2 554 848,52
B81867	B81867	18/03/2010	17/03/2025	SNCF Voyageurs	Région BFC	305 370,26	202 124,01	103 246,25
B81867	B81867	18/03/2010	17/03/2025	SNCF Voyageurs	Région BFC	305 370,26	202 124,01	103 246,25
B81867	B81867	18/03/2010	17/03/2040	SNCF Voyageurs	Région BFC	916 110,80	305 878,29	610 232,51
B81867	B81868	18/03/2010	17/03/2025	SNCF Voyageurs	Région BFC	305 370,26	202 124,01	103 246,25
B81867	B81868	18/03/2010	17/03/2025	SNCF Voyageurs	Région BFC	305 370,26	202 124,01	103 246,25
B81867	B81868	18/03/2010	17/03/2040	SNCF Voyageurs	Région BFC	916 110,80	305 878,29	610 232,51
B81867	BR811867	18/03/2010	17/03/2025	SNCF Voyageurs	Région BFC	224 180,55	148 386,27	75 794,28
B81867	BR811867	18/03/2010	17/03/2025	SNCF Voyageurs	Région BFC	179 344,45	118 709,04	60 635,41
B81867	BR811867	18/03/2010	17/03/2040	SNCF Voyageurs	Région BFC	493 197,21	164 676,22	328 520,99

MATÉRIEL ROULANT								
Rame	Matricule(1)	Date de mise en service	Date de fin de potentiel ou durée de vie prévisible	Libellé propriétaire	Mode de financement	Valeur d'origine	Amort. (2)	VNC au 31/12/N-2 (2)
B81867	BR812867	18/03/2010	17/03/2025	SNCF Voyageurs	Région BFC	224 180,55	148 386,27	75 794,28
B81867	BR812867	18/03/2010	17/03/2025	SNCF Voyageurs	Région BFC	179 344,45	118 709,04	60 635,41
B81867	BR812867	18/03/2010	17/03/2040	SNCF Voyageurs	Région BFC	493 197,21	164 676,22	328 520,99
Sous total série générique (3)						4 847 147,06	2 283 795,68	2 563 351,38
B81869	B81869	18/03/2010	17/03/2025	SNCF Voyageurs	Région BFC	305 370,26	202 124,01	103 246,25
B81869	B81869	18/03/2010	17/03/2025	SNCF Voyageurs	Région BFC	305 370,26	202 124,01	103 246,25
B81869	B81869	18/03/2010	17/03/2040	SNCF Voyageurs	Région BFC	916 110,80	305 878,29	610 232,51
B81869	B81870	18/03/2010	17/03/2025	SNCF Voyageurs	Région BFC	305 370,26	202 124,01	103 246,25
B81869	B81870	18/03/2010	17/03/2025	SNCF Voyageurs	Région BFC	305 370,26	202 124,01	103 246,25
B81869	B81870	18/03/2010	17/03/2040	SNCF Voyageurs	Région BFC	916 110,80	305 878,29	610 232,51
B81869	BR811869	18/03/2010	17/03/2025	SNCF Voyageurs	Région BFC	224 180,55	148 386,27	75 794,28
B81869	BR811869	18/03/2010	17/03/2025	SNCF Voyageurs	Région BFC	179 344,45	118 709,05	60 635,40
B81869	BR811869	18/03/2010	17/03/2040	SNCF Voyageurs	Région BFC	493 197,21	164 676,22	328 520,99
B81869	BR812869	18/03/2010	17/03/2025	SNCF Voyageurs	Région BFC	224 180,55	148 386,27	75 794,28
B81869	BR812869	18/03/2010	17/03/2025	SNCF Voyageurs	Région BFC	179 344,45	118 709,05	60 635,40
B81869	BR812869	18/03/2010	17/03/2040	SNCF Voyageurs	Région BFC	493 197,21	164 676,22	328 520,99
Sous total série générique (3)						4 847 147,06	2 283 795,70	2 563 351,36
BB22248	BB22248	31/12/2008	17/03/2026	SNCF Voyageurs	-	11 744,24	11 744,24	0,00
Sous total série générique (3)						11 744,24	11 744,24	0,00
BB22249	BB22249	31/12/2008	17/03/2026	SNCF Voyageurs	-	11 744,24	11 744,24	0,00
Sous total série générique (3)						11 744,24	11 744,24	0,00
BB22354	BB22354	31/12/2008	31/12/2028	SNCF Voyageurs	-	9 050,80	9 050,80	0,00
Sous total série générique (3)						9 050,80	9 050,80	0,00
BB22356	BB22356	19/06/2008	18/06/2023	SNCF Voyageurs	Région BFC	418 164,17	307 815,29	110 348,88
BB22356	BB22356	31/12/2008	18/06/2031	SNCF Voyageurs	-	8 179,17	8 179,17	0,00
Sous total série générique (3)						426 343,34	315 994,46	110 348,88
BB22359	BB22359	13/02/2008	12/02/2023	SNCF Voyageurs	Région BFC	418 164,17	317 124,82	101 039,35
BB22359	BB22359	31/12/2008	12/02/2031	SNCF Voyageurs	-	8 282,46	8 282,46	0,00
Sous total série générique (3)						426 446,63	325 407,28	101 039,35
BB22361	BB22361	31/12/2008	31/12/2028	SNCF Voyageurs	-	9 050,80	9 050,80	0,00
Sous total série générique (3)						9 050,80	9 050,80	0,00
BB7236	BB7236	31/12/2008	31/12/2028	SNCF Voyageurs	-	11 013,40	11 013,40	0,00
Sous total série générique (3)						11 013,40	11 013,40	0,00
BB7237	BB7237	17/03/2008	16/03/2023	SNCF Voyageurs	Région BFC	417 893,30	309 489,83	108 403,47
BB7237	BB7237	31/12/2008	16/03/2031	SNCF Voyageurs	-	10 921,02	10 103,44	817,58
Sous total série générique (3)						428 814,32	319 593,27	109 221,05
BB7238	BB7238	05/10/2007	04/10/2022	SNCF Voyageurs	Région BFC	417 893,29	322 169,36	95 723,93
BB7238	BB7238	31/12/2008	04/10/2030	SNCF Voyageurs	-	10 923,92	10 255,97	667,95
Sous total série générique (3)						428 817,21	332 425,33	96 391,88

MATÉRIEL ROULANT								
Rame	Matricule(1)	Date de mise en service	Date de fin de potentiel ou durée de vie prévisible	Libellé propriétaire	Mode de financement	Valeur d'origine	Amort. (2)	VNC au 31/12/N-2 (2)
BB7239	BB7239	31/12/2008	31/12/2028	SNCF Voyageurs	-	11 013,40	11 013,40	0,00
Sous total série générique (3)						11 013,40	11 013,40	0,00
BB7240	BB7240	31/12/2008	31/12/2028	SNCF Voyageurs	-	11 013,40	11 013,40	0,00
Sous total série générique (3)						11 013,40	11 013,40	0,00
BB7241	BB7241	31/12/2008	31/12/2028	SNCF Voyageurs	-	11 013,40	11 013,40	0,00
Sous total série générique (3)						11 013,40	11 013,40	0,00
BB7243	BB7243	01/01/2007	31/12/2021	SNCF Voyageurs	Région BFC	369 934,00	320 577,94	49 356,06
BB7243	BB7243	31/12/2008	31/12/2029	SNCF Voyageurs	-	10 753,83	10 553,02	200,81
Sous total série générique (3)						380 687,83	331 130,96	49 556,87
BB7244	BB7244	27/11/2007	26/11/2022	SNCF Voyageurs	Région BFC	417 893,29	317 987,99	99 905,30
BB7244	BB7244	31/12/2008	26/11/2030	SNCF Voyageurs	-	10 921,02	10 211,95	709,07
Sous total série générique (3)						428 814,31	328 199,94	100 614,37
BB7246	BB7246	03/03/2008	02/03/2023	SNCF Voyageurs	Région BFC	417 893,29	310 556,78	107 336,51
BB7246	BB7246	31/12/2008	02/03/2031	SNCF Voyageurs	-	10 921,02	10 116,95	804,07
Sous total série générique (3)						428 814,31	320 673,73	108 140,58
BB7247	BB7247	13/07/2007	12/07/2022	SNCF Voyageurs	Région BFC	417 893,29	328 925,65	88 967,64
BB7247	BB7247	31/12/2008	12/07/2030	SNCF Voyageurs	-	10 753,83	10 337,31	416,52
Sous total série générique (3)						428 647,12	339 262,96	89 384,16
BB7248	BB7248	01/01/2008	31/12/2022	SNCF Voyageurs	Région BFC	417 893,29	315 259,78	102 633,51
BB7248	BB7248	31/12/2008	31/12/2030	SNCF Voyageurs	-	10 921,02	10 176,81	744,21
Sous total série générique (3)						428 814,31	325 436,59	103 377,72
BB7249	BB7249	31/08/2007	30/08/2022	SNCF Voyageurs	Région BFC	417 893,29	324 964,73	92 928,56
BB7249	BB7249	31/12/2008	30/08/2030	SNCF Voyageurs	-	10 753,83	10 285,31	468,52
Sous total série générique (3)						428 647,12	335 250,04	93 397,08
BB7319	BB7319	31/12/2008	31/12/2028	SNCF Voyageurs	-	11 013,40	11 013,40	0,00
Sous total série générique (3)						11 013,40	11 013,40	0,00
BB7320	BB7320	31/12/2008	31/12/2028	SNCF Voyageurs	-	11 013,40	11 013,40	0,00
Sous total série générique (3)						11 013,40	11 013,40	0,00
BB7321	BB7321	31/12/2008	31/12/2028	SNCF Voyageurs	-	11 013,40	11 013,40	0,00
Sous total série générique (3)						11 013,40	11 013,40	0,00
BB7322	BB7322	31/12/2008	31/12/2028	SNCF Voyageurs	-	11 013,40	11 013,40	0,00
Sous total série générique (3)						11 013,40	11 013,40	0,00
BB7323	BB7323	31/12/2008	31/12/2028	SNCF Voyageurs	-	11 013,40	11 013,40	0,00
Sous total série générique (3)						11 013,40	11 013,40	0,00
BB7340	BB7340	31/12/2008	31/12/2028	SNCF Voyageurs	-	11 013,40	11 013,40	0,00
Sous total série générique (3)						11 013,40	11 013,40	0,00
BB7409	BB7409	31/12/2008	31/12/2028	SNCF Voyageurs	-	11 013,40	11 013,40	0,00

MATÉRIEL ROULANT								
Rame	Matricule(1)	Date de mise en service	Date de fin de potentiel ou durée de vie prévisible	Libellé propriétaire	Mode de financement	Valeur d'origine	Amort. (2)	VNC au 31/12/N-2 (2)
Sous total série générique (3)						11 013,40	11 013,40	0,00
X73503	X73503	04/03/2003	03/03/2033	SNCF Voyageurs	Région BFC	799 392,32	430 204,15	369 188,17
X73503	X73503	01/11/2004	31/10/2019	SNCF Voyageurs	Région BFC	7 138,67	7 138,67	0,00
X73503	X73503	01/11/2004	31/10/2019	SNCF Voyageurs	Région BFC	7 138,68	7 138,68	0,00
X73503	X73503	01/11/2004	31/10/2034	SNCF Voyageurs	Région BFC	21 416,03	10 611,53	10 804,50
X73503	X73503	01/01/2014	31/12/2020	SNCF Voyageurs	Région BFC	6 353,72	5 444,27	909,45
Sous total série générique (3)						841 439,42	460 537,30	380 902,12
X73526	X73526	04/02/2000	03/02/2030	SNCF Voyageurs	Région BFC	820 808,35	522 888,04	297 920,31
X73526	X73526	01/01/2019	31/12/2025	SNCF Voyageurs	Région BFC	148 000,00	18 035,10	129 964,90
Sous total série générique (3)						968 808,35	540 923,14	427 885,21
X73549	X73549	26/08/2000	25/08/2030	SNCF Voyageurs	Région BFC	805 845,50	488 374,21	317 471,29
X73549	X73549	01/11/2004	31/10/2019	SNCF Voyageurs	Région BFC	7 126,24	7 126,24	0,00
X73549	X73549	01/11/2004	31/10/2019	SNCF Voyageurs	Région BFC	7 126,25	7 126,25	0,00
X73549	X73549	01/11/2004	31/10/2034	SNCF Voyageurs	Région BFC	21 378,73	10 595,44	10 783,29
X73549	X73549	01/01/2019	31/12/2025	SNCF Voyageurs	Région BFC	148 000,00	18 035,10	129 964,90
Sous total série générique (3)						989 476,72	531 257,24	458 219,48
X73567	X73567	07/12/2000	06/12/2030	SNCF Voyageurs	Région BFC	805 845,50	482 121,42	323 724,08
X73567	X73567	01/11/2004	31/10/2019	SNCF Voyageurs	Région BFC	7 126,24	7 126,24	0,00
X73567	X73567	01/11/2004	31/10/2019	SNCF Voyageurs	Région BFC	7 126,25	7 126,25	0,00
X73567	X73567	01/11/2004	31/10/2034	SNCF Voyageurs	Région BFC	21 378,73	10 595,44	10 783,29
X73567	X73567	01/01/2019	31/12/2025	SNCF Voyageurs	Région BFC	148 000,00	18 035,10	129 964,90
Sous total série générique (3)						989 476,72	525 004,45	464 472,27
X73580	X73580	26/02/2001	25/02/2031	SNCF Voyageurs	Région BFC	852 714,26	500 219,61	352 494,65
X73580	X73580	01/11/2004	31/10/2019	SNCF Voyageurs	Région BFC	7 601,12	7 601,12	0,00
X73580	X73580	01/11/2004	31/10/2019	SNCF Voyageurs	Région BFC	7 601,11	7 601,11	0,00
X73580	X73580	01/11/2004	31/10/2034	SNCF Voyageurs	Région BFC	22 803,32	11 209,67	11 593,65
X73580	X73580	01/01/2014	31/12/2020	SNCF Voyageurs	Région BFC	6 353,72	5 444,27	909,45
X73580	X73580	13/02/2019	12/02/2026	SNCF Voyageurs	Région BFC	148 000,00	20 183,00	127 817,00
Sous total série générique (3)						1 045 073,53	552 258,78	492 814,75
X73593	X73593	20/07/2001	19/07/2031	SNCF Voyageurs	Région BFC	800 438,17	465 294,26	335 143,91
X73593	X73593	01/11/2004	31/10/2019	SNCF Voyageurs	Région BFC	7 126,24	7 126,24	0,00
X73593	X73593	01/11/2004	31/10/2019	SNCF Voyageurs	Région BFC	7 126,25	7 126,25	0,00
X73593	X73593	01/11/2004	31/10/2034	SNCF Voyageurs	Région BFC	21 378,73	10 595,44	10 783,29
Sous total série générique (3)						836 069,39	490 142,19	345 927,20
X73608	X73608	29/06/2001	28/06/2031	SNCF Voyageurs	Région BFC	800 438,17	466 540,21	333 897,96
X73608	X73608	01/11/2004	31/10/2019	SNCF Voyageurs	Région BFC	7 126,24	7 126,24	0,00
X73608	X73608	01/11/2004	31/10/2019	SNCF Voyageurs	Région BFC	7 126,25	7 126,25	0,00
X73608	X73608	01/11/2004	31/10/2034	SNCF Voyageurs	Région BFC	21 378,73	10 595,44	10 783,29
X73608	X73608	01/01/2019	31/12/2025	SNCF Voyageurs	Région BFC	148 000,00	21 126,32	126 873,68
Sous total série générique (3)						984 069,39	512 514,46	471 554,93

MATÉRIEL ROULANT								
Rame	Matricule(1)	Date de mise en service	Date de fin de potentiel ou durée de vie prévisible	Libellé propriétaire	Mode de financement	Valeur d'origine	Amort. (2)	VNC au 31/12/N-2 (2)
X73609	X73609	05/07/2001	04/07/2031	SNCF Voyageurs	Région BFC	800 438,17	466 183,98	334 254,19
X73609	X73609	01/11/2004	31/10/2019	SNCF Voyageurs	Région BFC	7 126,24	7 126,24	0,00
X73609	X73609	01/11/2004	31/10/2019	SNCF Voyageurs	Région BFC	7 126,25	7 126,25	0,00
X73609	X73609	01/11/2004	31/10/2034	SNCF Voyageurs	Région BFC	21 378,73	10 595,44	10 783,29
X73609	X73609	12/03/2019	11/03/2026	SNCF Voyageurs	Région BFC	148 000,00	18 477,06	129 522,94
Sous total série générique (3)						984 069,39	509 508,97	474 560,42
X73611	X73611	17/07/2001	16/07/2031	SNCF Voyageurs	Région BFC	800 438,16	465 471,84	334 966,32
X73611	X73611	01/11/2004	31/10/2019	SNCF Voyageurs	Région BFC	7 126,24	7 126,24	0,00
X73611	X73611	01/11/2004	31/10/2019	SNCF Voyageurs	Région BFC	7 126,25	7 126,25	0,00
X73611	X73611	01/11/2004	31/10/2034	SNCF Voyageurs	Région BFC	21 378,73	10 595,44	10 783,29
X73611	X73611	15/04/2019	14/04/2026	SNCF Voyageurs	Région BFC	148 000,00	16 328,77	131 671,23
Sous total série générique (3)						984 069,38	506 648,54	477 420,84
X73612	X73612	12/07/2001	11/07/2031	SNCF Voyageurs	Région BFC	800 438,17	465 768,47	334 669,70
X73612	X73612	01/11/2004	31/10/2019	SNCF Voyageurs	Région BFC	7 126,24	7 126,24	0,00
X73612	X73612	01/11/2004	31/10/2019	SNCF Voyageurs	Région BFC	7 126,25	7 126,25	0,00
X73612	X73612	01/11/2004	31/10/2034	SNCF Voyageurs	Région BFC	21 378,73	10 595,44	10 783,29
X73612	X73612	01/01/2019	31/12/2025	SNCF Voyageurs	Région BFC	148 000,00	21 126,32	126 873,68
Sous total série générique (3)						984 069,39	511 742,72	472 326,67
X73613	X73613	18/07/2001	17/07/2031	SNCF Voyageurs	Région BFC	800 438,17	465 412,92	335 025,25
X73613	X73613	01/11/2004	31/10/2019	SNCF Voyageurs	Région BFC	7 126,24	7 126,24	0,00
X73613	X73613	01/11/2004	31/10/2019	SNCF Voyageurs	Région BFC	7 126,25	7 126,25	0,00
X73613	X73613	01/11/2004	31/10/2034	SNCF Voyageurs	Région BFC	21 378,73	10 595,44	10 783,29
Sous total série générique (3)						836 069,39	490 260,85	345 808,54
X73623	X73623	12/09/2001	11/09/2031	SNCF Voyageurs	Région BFC	806 957,13	465 405,91	341 551,22
X73623	X73623	01/11/2004	31/10/2019	SNCF Voyageurs	Région BFC	7 193,23	7 193,23	0,00
X73623	X73623	01/11/2004	31/10/2019	SNCF Voyageurs	Région BFC	7 193,23	7 193,23	0,00
X73623	X73623	01/11/2004	31/10/2034	SNCF Voyageurs	Région BFC	21 579,68	10 681,68	10 898,00
X73623	X73623	16/05/2019	15/05/2026	SNCF Voyageurs	Région BFC	148 000,00	14 369,96	133 630,04
Sous total série générique (3)						990 923,27	504 844,01	486 079,26
X73624	X73624	14/09/2001	13/09/2031	SNCF Voyageurs	Région BFC	806 957,13	465 287,13	341 670,00
X73624	X73624	01/11/2004	31/10/2019	SNCF Voyageurs	Région BFC	7 193,23	7 193,23	0,00
X73624	X73624	01/11/2004	31/10/2019	SNCF Voyageurs	Région BFC	7 193,23	7 193,23	0,00
X73624	X73624	01/11/2004	31/10/2034	SNCF Voyageurs	Région BFC	21 579,68	10 681,68	10 898,00
X73624	X73624	20/06/2019	19/06/2026	SNCF Voyageurs	Région BFC	148 000,00	12 158,33	135 841,67
Sous total série générique (3)						990 923,27	502 513,60	488 409,67
X73650	X73650	01/01/2002	31/12/2031	SNCF Voyageurs	Région BFC	800 371,57	455 635,19	344 736,38
X73650	X73650	01/11/2004	31/10/2019	SNCF Voyageurs	Région BFC	7 134,53	7 134,53	0,00
X73650	X73650	01/11/2004	31/10/2019	SNCF Voyageurs	Région BFC	7 134,53	7 134,53	0,00
X73650	X73650	01/11/2004	31/10/2034	SNCF Voyageurs	Région BFC	21 403,57	10 606,13	10 797,44
X73650	X73650	29/07/2019	28/07/2026	SNCF Voyageurs	Région BFC	148 000,00	9 693,85	138 306,15
Sous total série générique (3)						984 044,20	490 204,23	493 839,97

MATÉRIEL ROULANT								
Rame	Matricule(1)	Date de mise en service	Date de fin de potentiel ou durée de vie prévisible	Libellé propriétaire	Mode de financement	Valeur d'origine	Amort. (2)	VNC au 31/12/N-2 (2)
X73655	X73655	11/01/2002	10/01/2032	SNCF Voyageurs	Région BFC	800 371,57	455 048,09	345 323,48
X73655	X73655	01/11/2004	31/10/2019	SNCF Voyageurs	Région BFC	7 134,53	7 134,53	0,00
X73655	X73655	01/11/2004	31/10/2019	SNCF Voyageurs	Région BFC	7 134,53	7 134,53	0,00
X73655	X73655	01/11/2004	31/10/2034	SNCF Voyageurs	Région BFC	21 403,57	10 606,13	10 797,44
Sous total série générique (3)						836 044,20	479 923,28	356 120,92
X73657	X73657	21/01/2002	20/01/2032	SNCF Voyageurs	Région BFC	800 371,57	454 460,89	345 910,68
X73657	X73657	01/11/2004	31/10/2019	SNCF Voyageurs	Région BFC	7 134,52	7 134,52	0,00
X73657	X73657	01/11/2004	31/10/2019	SNCF Voyageurs	Région BFC	7 134,53	7 134,53	0,00
X73657	X73657	01/11/2004	31/10/2034	SNCF Voyageurs	Région BFC	21 403,57	10 606,13	10 797,44
Sous total série générique (3)						836 044,19	479 336,07	356 708,12
X73705	X73705	27/08/2002	26/08/2032	SNCF Voyageurs	Région BFC	886 785,80	487 984,24	398 801,56
Sous total série générique (3)						886 785,80	487 984,24	398 801,56
X73706	X73706	29/08/2002	28/08/2032	SNCF Voyageurs	Région BFC	875 517,58	483 008,57	392 509,01
X73706	X73706	01/01/2014	31/12/2020	SNCF Voyageurs	Région BFC	6 353,72	5 444,27	909,45
Sous total série générique (3)						881 871,30	488 452,84	393 418,46
X73707	X73707	30/08/2002	29/08/2032	SNCF Voyageurs	Région BFC	875 517,58	482 944,21	392 573,37
X73707	X73707	01/01/2014	31/12/2020	SNCF Voyageurs	Région BFC	6 353,72	5 444,27	909,45
Sous total série générique (3)						881 871,30	488 388,48	393 482,82
X73715	X73715	24/09/2002	23/09/2032	SNCF Voyageurs	Région BFC	885 199,70	485 433,12	399 766,58
X73715	X73715	01/01/2014	31/12/2020	SNCF Voyageurs	Région BFC	6 353,72	5 444,27	909,45
Sous total série générique (3)						891 553,42	490 877,39	400 676,03
X73719	X73719	08/10/2002	07/10/2032	SNCF Voyageurs	Région BFC	887 211,08	485 473,55	401 737,53
Sous total série générique (3)						887 211,08	485 473,55	401 737,53
X73720	X73720	10/10/2002	09/10/2032	SNCF Voyageurs	Région BFC	887 211,08	485 344,61	401 866,47
X73720	X73720	13/06/2016	12/06/2028	SNCF Voyageurs	Région BFC	22 500,00	6 658,12	15 841,88
Sous total série générique (3)						909 711,08	492 002,73	417 708,35
X73721	X73721	21/10/2002	20/10/2032	SNCF Voyageurs	Région BFC	887 211,08	484 635,71	402 575,37
Sous total série générique (3)						887 211,08	484 635,71	402 575,37
X73722	X73722	15/10/2002	14/10/2032	SNCF Voyageurs	Région BFC	887 211,08	485 022,16	402 188,92
Sous total série générique (3)						887 211,08	485 022,16	402 188,92
X73723	X73723	29/10/2002	28/10/2032	SNCF Voyageurs	Région BFC	887 211,08	484 120,48	403 090,60
Sous total série générique (3)						887 211,08	484 120,48	403 090,60
X73744	X73744	11/02/2003	10/02/2033	SNCF Voyageurs	Région BFC	885 235,89	476 938,67	408 297,22
Sous total série générique (3)						885 235,89	476 938,67	408 297,22
X73745	X73745	13/02/2003	12/02/2033	SNCF Voyageurs	Région BFC	885 235,89	476 809,77	408 426,12
Sous total série générique (3)						885 235,89	476 809,77	408 426,12
X73746	X73746	20/02/2003	19/02/2033	SNCF Voyageurs	Région BFC	885 235,89	476 357,10	408 878,79
Sous total série générique (3)						885 235,89	476 357,10	408 878,79

MATÉRIEL ROULANT								
Rame	Matricule(1)	Date de mise en service	Date de fin de potentiel ou durée de vie prévisible	Libellé propriétaire	Mode de financement	Valeur d'origine	Amort. (2)	VNC au 31/12/N-2 (2)
X73747	X73747	18/02/2003	17/02/2033	SNCF Voyageurs	Région BFC	885 235,89	476 485,91	408 749,98
Sous total série générique (3)						885 235,89	476 485,91	408 749,98
X73748	X73748	25/02/2003	24/02/2033	SNCF Voyageurs	Région BFC	887 211,08	476 944,06	410 267,02
Sous total série générique (3)						887 211,08	476 944,06	410 267,02
X73750	X73750	06/03/2003	05/03/2033	SNCF Voyageurs	Région BFC	885 235,89	475 451,69	409 784,20
Sous total série générique (3)						885 235,89	475 451,69	409 784,20
X73751	X73751	12/03/2003	11/03/2033	SNCF Voyageurs	Région BFC	885 235,89	475 064,30	410 171,59
Sous total série générique (3)						885 235,89	475 064,30	410 171,59
X73752	X73752	14/03/2003	13/03/2033	SNCF Voyageurs	Région BFC	885 235,89	474 935,32	410 300,57
Sous total série générique (3)						885 235,89	474 935,32	410 300,57
X73753	X73753	18/03/2003	17/03/2033	SNCF Voyageurs	Région BFC	885 235,89	474 676,81	410 559,08
X73753	X73753	01/10/2013	30/09/2025	SNCF Voyageurs	Région BFC	18 699,16	9 738,60	8 960,56
Sous total série générique (3)						903 935,05	484 415,41	419 519,64
X73754	X73754	20/03/2003	19/03/2033	SNCF Voyageurs	Région BFC	885 235,89	474 547,67	410 688,22
Sous total série générique (3)						885 235,89	474 547,67	410 688,22
X73755	X73755	27/03/2003	26/03/2033	SNCF Voyageurs	Région BFC	885 235,89	474 095,61	411 140,28
Sous total série générique (3)						885 235,89	474 095,61	411 140,28
X73756	X73756	25/03/2003	24/03/2033	SNCF Voyageurs	Région BFC	885 235,89	474 224,95	411 010,94
Sous total série générique (3)						885 235,89	474 224,95	411 010,94
X73757	X73757	31/03/2003	30/03/2033	SNCF Voyageurs	Région BFC	885 235,89	473 837,37	411 398,52
Sous total série générique (3)						885 235,89	473 837,37	411 398,52
X73758	X73758	03/04/2003	02/04/2033	SNCF Voyageurs	Région BFC	885 235,89	474 689,24	410 546,65
Sous total série générique (3)						885 235,89	474 689,24	410 546,65
X73759	X73759	08/04/2003	07/04/2033	SNCF Voyageurs	Région BFC	887 211,08	475 275,29	411 935,79
X73759	X73759	15/03/2016	14/03/2028	SNCF Voyageurs	Région BFC	22 500,00	7 120,13	15 379,87
Sous total série générique (3)						909 711,08	482 395,42	427 315,66
X73760	X73760	10/04/2003	09/04/2033	SNCF Voyageurs	Région BFC	885 199,70	474 224,46	410 975,24
Sous total série générique (3)						885 199,70	474 224,46	410 975,24
X73761	X73761	15/04/2003	14/04/2033	SNCF Voyageurs	Région BFC	885 199,70	473 904,04	411 295,66
Sous total série générique (3)						885 199,70	473 904,04	411 295,66
X73765	X73765	23/04/2003	22/04/2033	SNCF Voyageurs	Région BFC	887 237,16	474 325,31	412 911,85
Sous total série générique (3)						887 237,16	474 325,31	412 911,85
X73767	X73767	07/05/2003	06/05/2033	SNCF Voyageurs	Région BFC	887 237,16	473 428,16	413 809,00
Sous total série générique (3)						887 237,16	473 428,16	413 809,00
X73797	X73797	13/11/2003	12/11/2033	SNCF Voyageurs	Région BFC	916 112,16	475 547,33	440 564,83
X73797	X73797	01/11/2004	31/10/2019	SNCF Voyageurs	Région BFC	929,49	929,49	0,00
X73797	X73797	01/11/2004	31/10/2019	SNCF Voyageurs	Région BFC	929,49	929,49	0,00

MATÉRIEL ROULANT								
Rame	Matricule(1)	Date de mise en service	Date de fin de potentiel ou durée de vie prévisible	Libellé propriétaire	Mode de financement	Valeur d'origine	Amort. (2)	VNC au 31/12/N-2 (2)
X73797	X73797	01/11/2004	31/10/2034	SNCF Voyageurs	Région BFC	2 788,42	1 378,82	1 409,60
X73797	X73797	01/01/2014	31/12/2020	SNCF Voyageurs	Région BFC	6 353,69	5 444,24	909,45
Sous total série générique (3)						927 113,25	484 229,37	442 883,88
X73798	X73798	27/11/2003	26/11/2033	SNCF Voyageurs	Région BFC	916 112,16	474 639,59	441 472,57
X73798	X73798	01/11/2004	31/10/2019	SNCF Voyageurs	Région BFC	929,49	929,49	0,00
X73798	X73798	01/11/2004	31/10/2019	SNCF Voyageurs	Région BFC	929,49	929,49	0,00
X73798	X73798	01/11/2004	31/10/2034	SNCF Voyageurs	Région BFC	2 788,42	1 378,82	1 409,60
Sous total série générique (3)						920 759,56	477 877,39	442 882,17
X73799	X73799	09/12/2003	08/12/2033	SNCF Voyageurs	Région BFC	916 112,16	473 861,73	442 250,43
X73799	X73799	01/11/2004	31/10/2019	SNCF Voyageurs	Région BFC	929,49	929,49	0,00
X73799	X73799	01/11/2004	31/10/2019	SNCF Voyageurs	Région BFC	929,49	929,49	0,00
X73799	X73799	01/11/2004	31/10/2034	SNCF Voyageurs	Région BFC	2 788,42	1 378,82	1 409,60
Sous total série générique (3)						920 759,56	477 099,53	443 660,03
X73800	X73800	18/12/2003	17/12/2033	SNCF Voyageurs	Région BFC	916 112,16	473 278,74	442 833,42
X73800	X73800	01/11/2004	31/10/2019	SNCF Voyageurs	Région BFC	929,49	929,49	0,00
X73800	X73800	01/11/2004	31/10/2019	SNCF Voyageurs	Région BFC	929,49	929,49	0,00
X73800	X73800	01/11/2004	31/10/2034	SNCF Voyageurs	Région BFC	2 788,42	1 378,81	1 409,61
Sous total série générique (3)						920 759,56	476 516,53	444 243,03
X76667	X76667	24/05/2006	23/05/2021	SNCF Voyageurs	Région BFC	320 941,92	290 505,28	30 436,64
X76667	X76667	24/05/2006	23/05/2021	SNCF Voyageurs	Région BFC	320 941,92	290 351,92	30 590,00
X76667	X76667	24/05/2006	23/05/2036	SNCF Voyageurs	Région BFC	962 825,76	431 126,29	531 699,47
X76667	X76668	24/05/2006	23/05/2021	SNCF Voyageurs	Région BFC	320 941,92	290 505,28	30 436,64
X76667	X76668	24/05/2006	23/05/2021	SNCF Voyageurs	Région BFC	320 941,92	290 351,92	30 590,00
X76667	X76668	24/05/2006	23/05/2036	SNCF Voyageurs	Région BFC	962 825,76	431 126,29	531 699,47
X76667	XR761667	24/05/2006	23/05/2021	SNCF Voyageurs	Région BFC	235 620,36	213 277,81	22 342,55
X76667	XR761667	24/05/2006	23/05/2021	SNCF Voyageurs	Région BFC	188 496,29	170 526,21	17 970,08
X76667	XR761667	24/05/2006	23/05/2036	SNCF Voyageurs	Région BFC	518 364,80	232 029,26	286 335,54
Sous total série générique (3)						4 151 900,65	2 639 800,26	1 512 100,39
X76673	X76673	30/06/2006	29/06/2021	SNCF Voyageurs	Région BFC	320 941,92	288 312,34	32 629,58
X76673	X76673	30/06/2006	29/06/2021	SNCF Voyageurs	Région BFC	320 941,92	288 175,45	32 766,47
X76673	X76673	30/06/2006	29/06/2036	SNCF Voyageurs	Région BFC	962 825,76	428 349,01	534 476,75
X76673	X76674	30/06/2006	29/06/2021	SNCF Voyageurs	Région BFC	320 941,92	288 312,34	32 629,58
X76673	X76674	30/06/2006	29/06/2021	SNCF Voyageurs	Région BFC	320 941,92	288 175,45	32 766,47
X76673	X76674	30/06/2006	29/06/2036	SNCF Voyageurs	Région BFC	962 825,76	428 349,01	534 476,75
X76673	XR761673	30/06/2006	29/06/2021	SNCF Voyageurs	Région BFC	235 620,36	211 667,96	23 952,40
X76673	XR761673	30/06/2006	29/06/2021	SNCF Voyageurs	Région BFC	188 496,29	169 248,79	19 247,50
X76673	XR761673	30/06/2006	29/06/2036	SNCF Voyageurs	Région BFC	518 364,80	230 549,60	287 815,20
Sous total série générique (3)						4 151 900,65	2 621 139,95	1 530 760,70
X76679	X76679	29/09/2006	28/09/2021	SNCF Voyageurs	Région BFC	320 941,92	282 927,10	38 014,82
X76679	X76679	29/09/2006	28/09/2021	SNCF Voyageurs	Région BFC	320 941,92	282 845,58	38 096,34
X76679	X76679	29/09/2006	28/09/2036	SNCF Voyageurs	Région BFC	962 825,76	421 526,91	541 298,85

MATÉRIEL ROULANT								
Rame	Matricule(1)	Date de mise en service	Date de fin de potentiel ou durée de vie prévisible	Libellé propriétaire	Mode de financement	Valeur d'origine	Amort. (2)	VNC au 31/12/N-2 (2)
X76679	X76680	29/09/2006	28/09/2021	SNCF Voyageurs	Région BFC	320 941,92	282 927,10	38 014,82
X76679	X76680	29/09/2006	28/09/2021	SNCF Voyageurs	Région BFC	320 941,92	282 845,58	38 096,34
X76679	X76680	29/09/2006	28/09/2036	SNCF Voyageurs	Région BFC	962 825,76	421 526,91	541 298,85
X76679	XR761679	29/09/2006	28/09/2021	SNCF Voyageurs	Région BFC	235 620,36	207 714,52	27 905,84
X76679	XR761679	29/09/2006	28/09/2021	SNCF Voyageurs	Région BFC	188 496,29	166 120,64	22 375,65
X76679	XR761679	29/09/2006	28/09/2036	SNCF Voyageurs	Région BFC	518 364,80	226 915,10	291 449,70
Sous total série générique (3)						4 151 900,65	2 575 349,44	1 576 551,21
X76713	X76713	20/02/2008	19/02/2023	SNCF Voyageurs	Région BFC	320 941,92	252 093,43	68 848,49
X76713	X76713	20/02/2008	19/02/2023	SNCF Voyageurs	Région BFC	320 941,92	252 093,43	68 848,49
X76713	X76713	20/02/2008	19/02/2038	SNCF Voyageurs	Région BFC	818 900,53	318 944,81	499 955,72
X76713	X76713	01/01/2018	31/12/2024	SNCF Voyageurs	Région BFC	154 000,00	43 965,57	110 034,43
X76713	X76714	20/02/2008	19/02/2023	SNCF Voyageurs	Région BFC	320 941,92	252 093,43	68 848,49
X76713	X76714	20/02/2008	19/02/2023	SNCF Voyageurs	Région BFC	320 941,92	252 093,43	68 848,49
X76713	X76714	20/02/2008	19/02/2038	SNCF Voyageurs	Région BFC	962 825,76	375 000,69	587 825,07
X76713	XR761713	20/02/2008	19/02/2023	SNCF Voyageurs	Région BFC	235 620,36	185 077,90	50 542,46
X76713	XR761713	20/02/2008	19/02/2023	SNCF Voyageurs	Région BFC	188 496,29	148 062,36	40 433,93
X76713	XR761713	20/02/2008	19/02/2038	SNCF Voyageurs	Région BFC	518 364,80	201 900,95	316 463,85
Sous total série générique (3)						4 161 975,42	2 281 326,00	1 880 649,42
X76715	X76715	25/02/2008	24/02/2023	SNCF Voyageurs	Région BFC	320 941,92	251 801,38	69 140,54
X76715	X76715	25/02/2008	24/02/2023	SNCF Voyageurs	Région BFC	320 941,92	251 801,38	69 140,54
X76715	X76715	25/02/2008	24/02/2038	SNCF Voyageurs	Région BFC	962 825,76	374 579,86	588 245,90
X76715	X76716	25/02/2008	24/02/2023	SNCF Voyageurs	Région BFC	320 941,92	251 801,38	69 140,54
X76715	X76716	25/02/2008	24/02/2023	SNCF Voyageurs	Région BFC	320 941,92	251 801,38	69 140,54
X76715	X76716	25/02/2008	24/02/2038	SNCF Voyageurs	Région BFC	818 900,53	318 586,83	500 313,70
X76715	X76716	01/01/2018	31/12/2024	SNCF Voyageurs	Région BFC	154 000,00	43 965,57	110 034,43
X76715	XR761715	25/02/2008	24/02/2023	SNCF Voyageurs	Région BFC	235 620,36	184 863,47	50 756,89
X76715	XR761715	25/02/2008	24/02/2023	SNCF Voyageurs	Région BFC	188 496,29	147 890,69	40 605,60
X76715	XR761715	25/02/2008	24/02/2038	SNCF Voyageurs	Région BFC	518 364,80	201 674,30	316 690,50
Sous total série générique (3)						4 161 975,42	2 278 766,24	1 883 209,18
Y8286	Y8286	30/09/2009	29/09/2024	SNCF Voyageurs	Région BFC	153 798,25	104 603,22	49 195,03
Y8286	Y8286	31/12/2008	29/09/2032	SNCF Voyageurs	-	21 292,75	4 794,42	16 498,33
Sous total série générique (3)						175 091,00	109 397,64	65 693,36
Y8291	Y8291	30/11/2009	29/11/2024	SNCF Voyageurs	Région BFC	153 798,25	102 941,91	50 856,34
Y8291	Y8291	31/12/2008	29/11/2032	SNCF Voyageurs	-	21 287,01	4 770,14	16 516,87
Sous total série générique (3)						175 085,26	107 712,05	67 373,21
Z27505	Z27505	12/04/2005	11/04/2020	SNCF Voyageurs	Région BFC	291 336,96	285 804,63	5 532,33
Z27505	Z27505	12/04/2005	11/04/2020	SNCF Voyageurs	Région BFC	291 336,96	285 720,69	5 616,27
Z27505	Z27505	12/04/2005	11/04/2035	SNCF Voyageurs	Région BFC	874 010,87	421 135,66	452 875,21
Z27505	Z27505	01/01/2014	31/12/2020	SNCF Voyageurs	Région BFC	1 915,60	1 641,40	274,20
Z27505	Z27506	12/04/2005	11/04/2020	SNCF Voyageurs	Région BFC	291 336,96	285 804,63	5 532,33
Z27505	Z27506	12/04/2005	11/04/2020	SNCF Voyageurs	Région BFC	291 336,96	285 720,69	5 616,27

MATÉRIEL ROULANT								
Rame	Matricule(1)	Date de mise en service	Date de fin de potentiel ou durée de vie prévisible	Libellé propriétaire	Mode de financement	Valeur d'origine	Amort. (2)	VNC au 31/12/N-2 (2)
Z27505	Z27506	12/04/2005	11/04/2035	SNCF Voyageurs	Région BFC	874 010,87	421 135,66	452 875,21
Z27505	Z27506	01/01/2014	31/12/2020	SNCF Voyageurs	Région BFC	1 915,60	1 641,40	274,20
Z27505	ZR271505	12/04/2005	11/04/2020	SNCF Voyageurs	Région BFC	213 885,81	209 825,04	4 060,77
Z27505	ZR271505	12/04/2005	11/04/2020	SNCF Voyageurs	Région BFC	171 108,62	167 807,37	3 301,25
Z27505	ZR271505	12/04/2005	11/04/2035	SNCF Voyageurs	Région BFC	470 548,77	226 502,36	244 046,41
Z27505	ZR271505	01/01/2014	31/12/2020	SNCF Voyageurs	Région BFC	1 915,60	1 641,40	274,20
Sous total série générique (3)						3 774 659,58	2 594 380,93	1 180 278,65
Z27515	Z27515	31/05/2005	30/05/2020	SNCF Voyageurs	Région BFC	291 336,96	283 153,96	8 183,00
Z27515	Z27515	31/05/2005	30/05/2020	SNCF Voyageurs	Région BFC	291 336,96	283 039,98	8 296,98
Z27515	Z27515	31/05/2005	30/05/2035	SNCF Voyageurs	Région BFC	874 010,87	417 733,18	456 277,69
Z27515	Z27515	01/01/2014	31/12/2020	SNCF Voyageurs	Région BFC	1 915,60	1 641,40	274,20
Z27515	Z27516	31/05/2005	30/05/2020	SNCF Voyageurs	Région BFC	291 336,96	283 153,96	8 183,00
Z27515	Z27516	31/05/2005	30/05/2020	SNCF Voyageurs	Région BFC	291 336,96	283 039,98	8 296,98
Z27515	Z27516	31/05/2005	30/05/2035	SNCF Voyageurs	Région BFC	874 010,87	417 733,18	456 277,69
Z27515	Z27516	01/01/2014	31/12/2020	SNCF Voyageurs	Région BFC	1 915,60	1 641,40	274,20
Z27515	ZR271515	31/05/2005	30/05/2020	SNCF Voyageurs	Région BFC	213 885,81	207 879,35	6 006,46
Z27515	ZR271515	31/05/2005	30/05/2020	SNCF Voyageurs	Région BFC	171 108,62	166 232,03	4 876,59
Z27515	ZR271515	31/05/2005	30/05/2035	SNCF Voyageurs	Région BFC	470 548,77	224 688,97	245 859,80
Z27515	ZR271515	01/01/2014	31/12/2020	SNCF Voyageurs	Région BFC	1 915,60	1 641,40	274,20
Sous total série générique (3)						3 774 659,58	2 571 578,79	1 203 080,79
Z27525	Z27525	30/08/2005	29/08/2020	SNCF Voyageurs	Région BFC	291 336,96	278 241,44	13 095,52
Z27525	Z27525	30/08/2005	29/08/2020	SNCF Voyageurs	Région BFC	291 336,96	278 088,90	13 248,06
Z27525	Z27525	30/08/2005	29/08/2035	SNCF Voyageurs	Région BFC	874 010,87	411 422,48	462 588,39
Z27525	Z27525	01/01/2014	31/12/2020	SNCF Voyageurs	Région BFC	1 915,60	1 641,40	274,20
Z27525	Z27526	30/08/2005	29/08/2020	SNCF Voyageurs	Région BFC	291 336,96	278 241,44	13 095,52
Z27525	Z27526	30/08/2005	29/08/2020	SNCF Voyageurs	Région BFC	291 336,96	278 088,90	13 248,06
Z27525	Z27526	30/08/2005	29/08/2035	SNCF Voyageurs	Région BFC	874 010,87	411 422,48	462 588,39
Z27525	Z27526	01/01/2014	31/12/2020	SNCF Voyageurs	Région BFC	1 915,60	1 641,40	274,20
Z27525	ZR271525	30/08/2005	29/08/2020	SNCF Voyageurs	Région BFC	213 885,81	204 273,37	9 612,44
Z27525	ZR271525	30/08/2005	29/08/2020	SNCF Voyageurs	Région BFC	171 108,62	163 323,08	7 785,54
Z27525	ZR271525	30/08/2005	29/08/2035	SNCF Voyageurs	Région BFC	470 548,77	221 325,74	249 223,03
Z27525	ZR271525	01/01/2014	31/12/2020	SNCF Voyageurs	Région BFC	1 915,60	1 641,40	274,20
Sous total série générique (3)						3 774 659,58	2 529 352,03	1 245 307,55
Z27545	Z27545	27/02/2006	26/02/2021	SNCF Voyageurs	Région BFC	291 336,96	268 502,12	22 834,84
Z27545	Z27545	27/02/2006	26/02/2021	SNCF Voyageurs	Région BFC	291 336,96	268 337,04	22 999,92
Z27545	Z27545	27/02/2006	26/02/2036	SNCF Voyageurs	Région BFC	874 010,87	398 902,81	475 108,06
Z27545	Z27545	01/01/2014	31/12/2020	SNCF Voyageurs	Région BFC	1 915,60	1 641,40	274,20
Z27545	Z27546	27/02/2006	26/02/2021	SNCF Voyageurs	Région BFC	291 336,96	268 502,12	22 834,84
Z27545	Z27546	27/02/2006	26/02/2021	SNCF Voyageurs	Région BFC	291 336,96	268 337,04	22 999,92
Z27545	Z27546	27/02/2006	26/02/2036	SNCF Voyageurs	Région BFC	874 010,87	398 902,81	475 108,06
Z27545	Z27546	01/01/2014	31/12/2020	SNCF Voyageurs	Région BFC	1 915,60	1 641,40	274,20
Z27545	ZR271545	27/02/2006	26/02/2021	SNCF Voyageurs	Région BFC	213 885,81	197 123,96	16 761,85

MATÉRIEL ROULANT								
Rame	Matricule(1)	Date de mise en service	Date de fin de potentiel ou durée de vie prévisible	Libellé propriétaire	Mode de financement	Valeur d'origine	Amort. (2)	VNC au 31/12/N-2 (2)
Z27545	ZR271545	27/02/2006	26/02/2021	SNCF Voyageurs	Région BFC	171 108,62	157 595,79	13 512,83
Z27545	ZR271545	27/02/2006	26/02/2036	SNCF Voyageurs	Région BFC	470 548,77	214 654,59	255 894,18
Z27545	ZR271545	01/01/2014	31/12/2020	SNCF Voyageurs	Région BFC	1 915,60	1 641,40	274,20
Sous total série générique (3)						3 774 659,58	2 445 782,48	1 328 877,10
Z27569	Z27569	14/04/2006	13/04/2021	SNCF Voyageurs	Région BFC	291 336,96	266 032,37	25 304,59
Z27569	Z27569	14/04/2006	13/04/2021	SNCF Voyageurs	Région BFC	291 336,96	265 877,22	25 459,74
Z27569	Z27569	14/04/2006	13/04/2036	SNCF Voyageurs	Région BFC	874 010,87	395 690,80	478 320,07
Z27569	Z27569	01/01/2014	31/12/2020	SNCF Voyageurs	Région BFC	1 915,60	1 641,40	274,20
Z27569	Z27570	14/04/2006	13/04/2021	SNCF Voyageurs	Région BFC	291 336,96	266 032,37	25 304,59
Z27569	Z27570	14/04/2006	13/04/2021	SNCF Voyageurs	Région BFC	291 336,96	265 877,22	25 459,74
Z27569	Z27570	14/04/2006	13/04/2036	SNCF Voyageurs	Région BFC	874 010,87	395 690,80	478 320,07
Z27569	Z27570	01/01/2014	31/12/2020	SNCF Voyageurs	Région BFC	1 915,60	1 641,40	274,20
Z27569	ZR271569	14/04/2006	13/04/2021	SNCF Voyageurs	Région BFC	213 885,81	195 310,91	18 574,90
Z27569	ZR271569	14/04/2006	13/04/2021	SNCF Voyageurs	Région BFC	171 108,62	156 151,53	14 957,09
Z27569	ZR271569	14/04/2006	13/04/2036	SNCF Voyageurs	Région BFC	470 548,77	212 943,40	257 605,37
Z27569	ZR271569	01/01/2014	31/12/2020	SNCF Voyageurs	Région BFC	1 915,60	1 641,40	274,20
Sous total série générique (3)						3 774 659,58	2 424 530,82	1 350 128,76
Z27571	Z27571	16/05/2006	15/05/2021	SNCF Voyageurs	Région BFC	291 336,96	264 315,36	27 021,60
Z27571	Z27571	16/05/2006	15/05/2021	SNCF Voyageurs	Région BFC	291 336,96	264 170,19	27 166,77
Z27571	Z27571	16/05/2006	15/05/2036	SNCF Voyageurs	Région BFC	874 010,87	393 483,76	480 527,11
Z27571	Z27571	01/01/2014	31/12/2020	SNCF Voyageurs	Région BFC	1 915,60	1 641,40	274,20
Z27571	Z27572	16/05/2006	15/05/2021	SNCF Voyageurs	Région BFC	291 336,96	264 315,36	27 021,60
Z27571	Z27572	16/05/2006	15/05/2021	SNCF Voyageurs	Région BFC	291 336,96	264 170,19	27 166,77
Z27571	Z27572	16/05/2006	15/05/2036	SNCF Voyageurs	Région BFC	874 010,87	393 483,76	480 527,11
Z27571	Z27572	01/01/2014	31/12/2020	SNCF Voyageurs	Région BFC	1 915,60	1 641,40	274,20
Z27571	ZR271571	16/05/2006	15/05/2021	SNCF Voyageurs	Région BFC	213 885,81	194 050,41	19 835,40
Z27571	ZR271571	16/05/2006	15/05/2021	SNCF Voyageurs	Région BFC	171 108,62	155 149,43	15 959,19
Z27571	ZR271571	16/05/2006	15/05/2036	SNCF Voyageurs	Région BFC	470 548,77	211 767,56	258 781,21
Z27571	ZR271571	01/01/2014	31/12/2020	SNCF Voyageurs	Région BFC	1 915,60	1 641,40	274,20
Sous total série générique (3)						3 774 659,58	2 409 830,22	1 364 829,36
Z27581	Z27581	30/06/2006	29/06/2021	SNCF Voyageurs	Région BFC	291 336,96	261 902,19	29 434,77
Z27581	Z27581	30/06/2006	29/06/2021	SNCF Voyageurs	Région BFC	291 336,96	261 775,20	29 561,76
Z27581	Z27581	30/06/2006	29/06/2036	SNCF Voyageurs	Région BFC	874 010,87	390 382,05	483 628,82
Z27581	Z27581	01/01/2014	31/12/2020	SNCF Voyageurs	Région BFC	1 915,60	1 641,40	274,20
Z27581	Z27582	30/06/2006	29/06/2021	SNCF Voyageurs	Région BFC	291 336,96	261 902,19	29 434,77
Z27581	Z27582	30/06/2006	29/06/2021	SNCF Voyageurs	Région BFC	291 336,96	261 775,20	29 561,76
Z27581	Z27582	30/06/2006	29/06/2036	SNCF Voyageurs	Région BFC	874 010,87	390 382,05	483 628,82
Z27581	Z27582	01/01/2014	31/12/2020	SNCF Voyageurs	Région BFC	1 915,60	1 641,40	274,20
Z27581	ZR271581	30/06/2006	29/06/2021	SNCF Voyageurs	Région BFC	213 885,81	192 278,92	21 606,89
Z27581	ZR271581	30/06/2006	29/06/2021	SNCF Voyageurs	Région BFC	171 108,62	153 743,62	17 365,00
Z27581	ZR271581	30/06/2006	29/06/2036	SNCF Voyageurs	Région BFC	470 548,77	210 114,94	260 433,83
Z27581	ZR271581	01/01/2014	31/12/2020	SNCF Voyageurs	Région BFC	1 915,51	1 641,31	274,20

MATÉRIEL ROULANT								
Rame	Matricule(1)	Date de mise en service	Date de fin de potentiel ou durée de vie prévisible	Libellé propriétaire	Mode de financement	Valeur d'origine	Amort. (2)	VNC au 31/12/N-2 (2)
Sous total série générique (3)						3 774 659,49	2 389 180,47	1 385 479,02
Z27589	Z27589	18/07/2006	17/07/2021	SNCF Voyageurs	Région BFC	293 088,53	262 423,41	30 665,12
Z27589	Z27589	18/07/2006	17/07/2021	SNCF Voyageurs	Région BFC	293 088,51	262 305,02	30 783,49
Z27589	Z27589	18/07/2006	17/07/2036	SNCF Voyageurs	Région BFC	879 265,58	390 945,19	488 320,39
Z27589	Z27590	18/07/2006	17/07/2021	SNCF Voyageurs	Région BFC	293 088,51	262 423,41	30 665,10
Z27589	Z27590	18/07/2006	17/07/2021	SNCF Voyageurs	Région BFC	293 088,53	262 305,04	30 783,49
Z27589	Z27590	18/07/2006	17/07/2036	SNCF Voyageurs	Région BFC	879 265,58	390 945,19	488 320,39
Z27589	ZR271589	18/07/2006	17/07/2021	SNCF Voyageurs	Région BFC	215 171,71	192 661,59	22 510,12
Z27589	ZR271589	18/07/2006	17/07/2021	SNCF Voyageurs	Région BFC	172 137,38	154 055,27	18 082,11
Z27589	ZR271589	18/07/2006	17/07/2036	SNCF Voyageurs	Région BFC	473 377,78	210 425,16	262 952,62
Sous total série générique (3)						3 791 572,11	2 388 489,28	1 403 082,83
Z27597	Z27597	30/08/2006	29/08/2021	SNCF Voyageurs	Région BFC	293 088,51	260 102,47	32 986,04
Z27597	Z27597	30/08/2006	29/08/2021	SNCF Voyageurs	Région BFC	293 088,53	260 007,82	33 080,71
Z27597	Z27597	30/08/2006	29/08/2036	SNCF Voyageurs	Région BFC	879 265,58	387 976,39	491 289,19
Z27597	Z27598	30/08/2006	29/08/2021	SNCF Voyageurs	Région BFC	293 088,51	260 102,47	32 986,04
Z27597	Z27598	30/08/2006	29/08/2021	SNCF Voyageurs	Région BFC	293 088,53	260 007,82	33 080,71
Z27597	Z27598	30/08/2006	29/08/2036	SNCF Voyageurs	Région BFC	879 265,58	387 976,39	491 289,19
Z27597	ZR271597	30/08/2006	29/08/2021	SNCF Voyageurs	Région BFC	215 171,71	190 957,78	24 213,93
Z27597	ZR271597	30/08/2006	29/08/2021	SNCF Voyageurs	Région BFC	172 137,38	152 707,01	19 430,37
Z27597	ZR271597	30/08/2006	29/08/2036	SNCF Voyageurs	Région BFC	473 377,78	208 843,53	264 534,25
Sous total série générique (3)						3 791 572,11	2 368 681,68	1 422 890,43
Z27599	Z27599	07/09/2006	06/09/2021	SNCF Voyageurs	Région BFC	293 088,52	259 670,91	33 417,61
Z27599	Z27599	07/09/2006	06/09/2021	SNCF Voyageurs	Région BFC	293 088,53	259 581,05	33 507,48
Z27599	Z27599	07/09/2006	06/09/2036	SNCF Voyageurs	Région BFC	879 265,57	387 424,28	491 841,29
Z27599	Z27600	07/09/2006	06/09/2021	SNCF Voyageurs	Région BFC	293 088,53	259 670,92	33 417,61
Z27599	Z27600	07/09/2006	06/09/2021	SNCF Voyageurs	Région BFC	293 088,52	259 581,04	33 507,48
Z27599	Z27600	07/09/2006	06/09/2036	SNCF Voyageurs	Région BFC	879 265,57	387 424,28	491 841,29
Z27599	ZR271599	07/09/2006	06/09/2021	SNCF Voyageurs	Région BFC	215 171,71	190 640,90	24 530,81
Z27599	ZR271599	07/09/2006	06/09/2021	SNCF Voyageurs	Région BFC	172 137,37	152 456,53	19 680,84
Z27599	ZR271599	07/09/2006	06/09/2036	SNCF Voyageurs	Région BFC	473 377,78	208 549,30	264 828,48
Sous total série générique (3)						3 791 572,10	2 364 999,21	1 426 572,89
Z27613	Z27613	29/11/2006	28/11/2021	SNCF Voyageurs	Région BFC	293 088,52	255 196,00	37 892,52
Z27613	Z27613	29/11/2006	28/11/2021	SNCF Voyageurs	Région BFC	293 088,53	255 165,40	37 923,13
Z27613	Z27613	29/11/2006	28/11/2036	SNCF Voyageurs	Région BFC	879 265,57	381 700,55	497 565,02
Z27613	Z27614	29/11/2006	28/11/2021	SNCF Voyageurs	Région BFC	293 088,52	255 196,00	37 892,52
Z27613	Z27614	29/11/2006	28/11/2021	SNCF Voyageurs	Région BFC	293 088,53	255 165,40	37 923,13
Z27613	Z27614	29/11/2006	28/11/2036	SNCF Voyageurs	Région BFC	879 265,57	381 700,55	497 565,02
Z27613	ZR271613	29/11/2006	28/11/2021	SNCF Voyageurs	Région BFC	215 171,71	187 355,66	27 816,05
Z27613	ZR271613	29/11/2006	28/11/2021	SNCF Voyageurs	Région BFC	172 137,37	149 865,50	22 271,87
Z27613	ZR271613	29/11/2006	28/11/2036	SNCF Voyageurs	Région BFC	473 377,78	205 500,63	267 877,15
Sous total série générique (3)						3 791 572,10	2 326 845,69	1 464 726,41

MATERIEL ROULANT								
Rame	Matricule(1)	Date de mise en service	Date de fin de potentiel ou durée de vie prévisible	Libellé propriétaire	Mode de financement	Valeur d'origine	Amort. (2)	VNC au 31/12/N-2 (2)
Z27731	Z27731	28/02/2008	27/02/2023	SNCF Voyageurs	Région BFC	291 336,96	229 054,13	62 282,83
Z27731	Z27731	28/02/2008	27/02/2023	SNCF Voyageurs	Région BFC	291 336,97	229 054,14	62 282,83
Z27731	Z27731	28/02/2008	27/02/2038	SNCF Voyageurs	Région BFC	874 010,88	342 451,75	531 559,13
Z27731	Z27732	28/02/2008	27/02/2023	SNCF Voyageurs	Région BFC	291 336,96	229 054,13	62 282,83
Z27731	Z27732	28/02/2008	27/02/2023	SNCF Voyageurs	Région BFC	291 336,97	229 054,14	62 282,83
Z27731	Z27732	28/02/2008	27/02/2038	SNCF Voyageurs	Région BFC	874 010,88	342 451,75	531 559,13
Z27731	ZR271731	28/02/2008	27/02/2023	SNCF Voyageurs	Région BFC	213 885,80	168 163,58	45 722,22
Z27731	ZR271731	28/02/2008	27/02/2023	SNCF Voyageurs	Région BFC	171 108,62	134 530,86	36 577,76
Z27731	ZR271731	28/02/2008	27/02/2038	SNCF Voyageurs	Région BFC	470 548,74	184 377,63	286 171,11
Sous total série générique (3)						3 768 912,78	2 088 192,11	1 680 720,67
Z27735	Z27735	13/02/2008	12/02/2023	SNCF Voyageurs	Région BFC	291 336,96	229 853,19	61 483,77
Z27735	Z27735	13/02/2008	12/02/2023	SNCF Voyageurs	Région BFC	291 336,96	229 853,19	61 483,77
Z27735	Z27735	13/02/2008	12/02/2038	SNCF Voyageurs	Région BFC	874 010,88	343 635,85	530 375,03
Z27735	Z27736	13/02/2008	12/02/2023	SNCF Voyageurs	Région BFC	291 336,96	229 853,19	61 483,77
Z27735	Z27736	13/02/2008	12/02/2023	SNCF Voyageurs	Région BFC	291 336,96	229 853,19	61 483,77
Z27735	Z27736	13/02/2008	12/02/2038	SNCF Voyageurs	Région BFC	874 010,88	343 635,85	530 375,03
Z27735	ZR271735	13/02/2008	12/02/2023	SNCF Voyageurs	Région BFC	213 885,80	168 750,21	45 135,59
Z27735	ZR271735	13/02/2008	12/02/2023	SNCF Voyageurs	Région BFC	171 108,62	135 000,07	36 108,55
Z27735	ZR271735	13/02/2008	12/02/2038	SNCF Voyageurs	Région BFC	470 548,74	185 015,13	285 533,61
Sous total série générique (3)						3 768 912,76	2 095 449,87	1 673 462,89
Z27737	Z27737	20/02/2008	19/02/2023	SNCF Voyageurs	Région BFC	291 336,96	229 480,20	61 856,76
Z27737	Z27737	20/02/2008	19/02/2023	SNCF Voyageurs	Région BFC	291 336,96	229 480,20	61 856,76
Z27737	Z27737	20/02/2008	19/02/2038	SNCF Voyageurs	Région BFC	874 010,88	343 083,18	530 927,70
Z27737	Z27738	20/02/2008	19/02/2023	SNCF Voyageurs	Région BFC	291 336,96	229 480,20	61 856,76
Z27737	Z27738	20/02/2008	19/02/2023	SNCF Voyageurs	Région BFC	291 336,96	229 480,20	61 856,76
Z27737	Z27738	20/02/2008	19/02/2038	SNCF Voyageurs	Région BFC	874 010,88	343 083,18	530 927,70
Z27737	ZR271737	20/02/2008	19/02/2023	SNCF Voyageurs	Région BFC	213 885,80	168 476,33	45 409,47
Z27737	ZR271737	20/02/2008	19/02/2023	SNCF Voyageurs	Région BFC	171 108,62	134 781,02	36 327,60
Z27737	ZR271737	20/02/2008	19/02/2038	SNCF Voyageurs	Région BFC	470 548,74	184 717,64	285 831,10
Sous total série générique (3)						3 768 912,76	2 092 062,15	1 676 850,61
Z51565	Z51565	28/05/2015	27/05/2030	SNCF Voyageurs	Région BFC	352 464,93	108 072,76	244 392,17
Z51565	Z51565	28/05/2015	27/05/2030	SNCF Voyageurs	Région BFC	278 261,80	85 320,48	192 941,32
Z51565	Z51565	28/05/2015	27/05/2045	SNCF Voyageurs	Région BFC	1 224 351,87	187 722,09	1 036 629,78
Z51565	Z51566	28/05/2015	27/05/2030	SNCF Voyageurs	Région BFC	352 464,93	108 072,76	244 392,17
Z51565	Z51566	28/05/2015	27/05/2030	SNCF Voyageurs	Région BFC	278 261,80	85 320,48	192 941,32
Z51565	Z51566	28/05/2015	27/05/2045	SNCF Voyageurs	Région BFC	1 224 351,87	187 722,09	1 036 629,78
Z51565	ZR511565	28/05/2015	27/05/2030	SNCF Voyageurs	Région BFC	335 833,20	102 973,12	232 860,08
Z51565	ZR511565	28/05/2015	27/05/2030	SNCF Voyageurs	Région BFC	201 499,91	61 783,85	139 716,06
Z51565	ZR511565	28/05/2015	27/05/2045	SNCF Voyageurs	Région BFC	805 999,66	123 578,72	682 420,94
Z51565	ZR511566	28/05/2015	27/05/2030	SNCF Voyageurs	Région BFC	335 833,20	102 973,12	232 860,08
Z51565	ZR511566	28/05/2015	27/05/2030	SNCF Voyageurs	Région BFC	201 499,92	61 783,85	139 716,07
Z51565	ZR511566	28/05/2015	27/05/2045	SNCF Voyageurs	Région BFC	805 999,66	123 578,72	682 420,94

MATÉRIEL ROULANT								
Rame	Matricule(1)	Date de mise en service	Date de fin de potentiel ou durée de vie prévisible	Libellé propriétaire	Mode de financement	Valeur d'origine	Amort. (2)	VNC au 31/12/N-2 (2)
Sous total série générique (3)						6 396 822,75	1 338 902,04	5 057 920,71
Z51567	Z51567	20/11/2015	19/11/2030	SNCF Voyageurs	Région BFC	364 136,80	99 878,09	264 258,71
Z51567	Z51567	20/11/2015	19/11/2030	SNCF Voyageurs	Région BFC	287 476,42	78 851,12	208 625,30
Z51567	Z51567	20/11/2015	19/11/2045	SNCF Voyageurs	Région BFC	1 264 896,25	173 469,36	1 091 426,89
Z51567	Z51568	20/11/2015	19/11/2030	SNCF Voyageurs	Région BFC	364 136,80	99 878,09	264 258,71
Z51567	Z51568	20/11/2015	19/11/2030	SNCF Voyageurs	Région BFC	287 476,42	78 851,12	208 625,30
Z51567	Z51568	20/11/2015	19/11/2045	SNCF Voyageurs	Région BFC	1 264 896,25	173 469,36	1 091 426,89
Z51567	ZR511567	20/11/2015	19/11/2030	SNCF Voyageurs	Région BFC	346 954,30	95 165,12	251 789,18
Z51567	ZR511567	20/11/2015	19/11/2030	SNCF Voyageurs	Région BFC	208 172,58	57 099,14	151 073,44
Z51567	ZR511567	20/11/2015	19/11/2045	SNCF Voyageurs	Région BFC	832 690,32	114 196,21	718 494,11
Z51567	ZR511568	20/11/2015	19/11/2030	SNCF Voyageurs	Région BFC	346 954,30	95 165,12	251 789,18
Z51567	ZR511568	20/11/2015	19/11/2030	SNCF Voyageurs	Région BFC	208 172,58	57 099,14	151 073,44
Z51567	ZR511568	20/11/2015	19/11/2045	SNCF Voyageurs	Région BFC	832 690,32	114 196,21	718 494,11
Sous total série générique (3)						6 608 653,34	1 237 318,08	5 371 335,26
Z51569	Z51569	25/01/2016	24/01/2031	SNCF Voyageurs	Région BFC	355 996,25	93 246,81	262 749,44
Z51569	Z51569	25/01/2016	24/01/2031	SNCF Voyageurs	Région BFC	281 049,67	73 616,02	207 433,65
Z51569	Z51569	25/01/2016	24/01/2046	SNCF Voyageurs	Région BFC	1 236 618,55	161 932,38	1 074 686,17
Z51569	Z51570	25/01/2016	24/01/2031	SNCF Voyageurs	Région BFC	355 996,25	93 246,81	262 749,44
Z51569	Z51570	25/01/2016	24/01/2031	SNCF Voyageurs	Région BFC	281 049,67	73 616,02	207 433,65
Z51569	Z51570	25/01/2016	24/01/2046	SNCF Voyageurs	Région BFC	1 236 618,55	161 932,38	1 074 686,17
Z51569	ZR511569	25/01/2016	24/01/2031	SNCF Voyageurs	Région BFC	339 197,88	88 846,75	250 351,13
Z51569	ZR511569	25/01/2016	24/01/2031	SNCF Voyageurs	Région BFC	203 518,74	53 308,11	150 210,63
Z51569	ZR511569	25/01/2016	24/01/2046	SNCF Voyageurs	Région BFC	814 074,91	106 601,24	707 473,67
Z51569	ZR511570	25/01/2016	24/01/2031	SNCF Voyageurs	Région BFC	339 197,88	88 846,75	250 351,13
Z51569	ZR511570	25/01/2016	24/01/2031	SNCF Voyageurs	Région BFC	203 518,73	53 308,11	150 210,62
Z51569	ZR511570	25/01/2016	24/01/2046	SNCF Voyageurs	Région BFC	814 074,91	106 601,24	707 473,67
Sous total série générique (3)						6 460 911,99	1 155 102,62	5 305 809,37
Z51571	Z51571	05/09/2016	04/09/2031	SNCF Voyageurs	Région BFC	357 600,20	79 370,47	278 229,73
Z51571	Z51571	05/09/2016	04/09/2031	SNCF Voyageurs	Région BFC	282 315,92	62 660,85	219 655,07
Z51571	Z51571	05/09/2016	04/09/2046	SNCF Voyageurs	Région BFC	1 242 190,14	137 873,79	1 104 316,35
Z51571	Z51572	05/09/2016	04/09/2031	SNCF Voyageurs	Région BFC	357 600,20	79 370,47	278 229,73
Z51571	Z51572	05/09/2016	04/09/2031	SNCF Voyageurs	Région BFC	282 315,92	62 660,85	219 655,07
Z51571	Z51572	05/09/2016	04/09/2046	SNCF Voyageurs	Région BFC	1 242 190,14	137 873,79	1 104 316,35
Z51571	ZR511571	05/09/2016	04/09/2031	SNCF Voyageurs	Région BFC	340 726,14	75 625,29	265 100,85
Z51571	ZR511571	05/09/2016	04/09/2031	SNCF Voyageurs	Région BFC	204 435,67	45 375,19	159 060,48
Z51571	ZR511571	05/09/2016	04/09/2046	SNCF Voyageurs	Région BFC	817 742,73	90 763,32	726 979,41
Z51571	ZR511572	05/09/2016	04/09/2031	SNCF Voyageurs	Région BFC	340 726,14	75 625,29	265 100,85
Z51571	ZR511572	05/09/2016	04/09/2031	SNCF Voyageurs	Région BFC	204 435,67	45 375,19	159 060,48
Z51571	ZR511572	05/09/2016	04/09/2046	SNCF Voyageurs	Région BFC	817 742,73	90 763,32	726 979,41
Sous total série générique (3)						6 490 021,60	983 337,82	5 506 683,78
Z51573	Z51573	28/09/2016	27/09/2031	SNCF Voyageurs	Région BFC	357 600,20	77 858,25	279 741,95
Z51573	Z51573	28/09/2016	27/09/2031	SNCF Voyageurs	Région BFC	282 315,93	61 466,98	220 848,95

MATÉRIEL ROULANT								
Rame	Matricule(1)	Date de mise en service	Date de fin de potentiel ou durée de vie prévisible	Libellé propriétaire	Mode de financement	Valeur d'origine	Amort. (2)	VNC au 31/12/N-2 (2)
Z51573	Z51573	28/09/2016	27/09/2046	SNCF Voyageurs	Région BFC	1 242 190,14	135 245,43	1 106 944,71
Z51573	Z51574	28/09/2016	27/09/2031	SNCF Voyageurs	Région BFC	357 600,20	77 858,25	279 741,95
Z51573	Z51574	28/09/2016	27/09/2031	SNCF Voyageurs	Région BFC	282 315,93	61 466,98	220 848,95
Z51573	Z51574	28/09/2016	27/09/2046	SNCF Voyageurs	Région BFC	1 242 190,14	135 245,43	1 106 944,71
Z51573	ZR511573	28/09/2016	27/09/2031	SNCF Voyageurs	Région BFC	340 726,14	74 184,39	266 541,75
Z51573	ZR511573	28/09/2016	27/09/2031	SNCF Voyageurs	Région BFC	204 435,68	44 510,57	159 925,11
Z51573	ZR511573	28/09/2016	27/09/2046	SNCF Voyageurs	Région BFC	817 742,73	89 033,00	728 709,73
Z51573	ZR511574	28/09/2016	27/09/2031	SNCF Voyageurs	Région BFC	340 726,14	74 184,39	266 541,75
Z51573	ZR511574	28/09/2016	27/09/2031	SNCF Voyageurs	Région BFC	204 435,68	44 510,57	159 925,11
Z51573	ZR511574	28/09/2016	27/09/2046	SNCF Voyageurs	Région BFC	817 742,73	89 033,00	728 709,73
Sous total série générique (3)						6 490 021,64	964 597,24	5 525 424,40
Z51575	Z51575	05/09/2016	04/09/2031	SNCF Voyageurs	Région BFC	357 600,20	79 370,47	278 229,73
Z51575	Z51575	05/09/2016	04/09/2031	SNCF Voyageurs	Région BFC	282 315,92	62 660,85	219 655,07
Z51575	Z51575	05/09/2016	04/09/2046	SNCF Voyageurs	Région BFC	1 242 190,14	137 873,79	1 104 316,35
Z51575	Z51576	05/09/2016	04/09/2031	SNCF Voyageurs	Région BFC	357 600,20	79 370,47	278 229,73
Z51575	Z51576	05/09/2016	04/09/2031	SNCF Voyageurs	Région BFC	282 315,93	62 660,86	219 655,07
Z51575	Z51576	05/09/2016	04/09/2046	SNCF Voyageurs	Région BFC	1 242 190,14	137 873,79	1 104 316,35
Z51575	ZR511575	05/09/2016	04/09/2031	SNCF Voyageurs	Région BFC	340 726,14	75 625,29	265 100,85
Z51575	ZR511575	05/09/2016	04/09/2031	SNCF Voyageurs	Région BFC	204 435,67	45 375,19	159 060,48
Z51575	ZR511575	05/09/2016	04/09/2046	SNCF Voyageurs	Région BFC	817 742,73	90 763,32	726 979,41
Z51575	ZR511576	05/09/2016	04/09/2031	SNCF Voyageurs	Région BFC	340 726,14	75 625,29	265 100,85
Z51575	ZR511576	05/09/2016	04/09/2031	SNCF Voyageurs	Région BFC	204 435,67	45 375,19	159 060,48
Z51575	ZR511576	05/09/2016	04/09/2046	SNCF Voyageurs	Région BFC	817 742,73	90 763,32	726 979,41
Sous total série générique (3)						6 490 021,61	983 337,83	5 506 683,78
Z51577	Z51577	28/09/2016	27/09/2031	SNCF Voyageurs	Région BFC	357 600,20	77 858,25	279 741,95
Z51577	Z51577	28/09/2016	27/09/2031	SNCF Voyageurs	Région BFC	282 315,93	61 466,98	220 848,95
Z51577	Z51577	28/09/2016	27/09/2046	SNCF Voyageurs	Région BFC	1 242 190,14	135 245,43	1 106 944,71
Z51577	Z51578	28/09/2016	27/09/2031	SNCF Voyageurs	Région BFC	357 600,20	77 858,25	279 741,95
Z51577	Z51578	28/09/2016	27/09/2031	SNCF Voyageurs	Région BFC	282 315,93	61 466,98	220 848,95
Z51577	Z51578	28/09/2016	27/09/2046	SNCF Voyageurs	Région BFC	1 242 190,14	135 245,43	1 106 944,71
Z51577	ZR511577	28/09/2016	27/09/2031	SNCF Voyageurs	Région BFC	340 726,14	74 184,39	266 541,75
Z51577	ZR511577	28/09/2016	27/09/2031	SNCF Voyageurs	Région BFC	204 435,68	44 510,57	159 925,11
Z51577	ZR511577	28/09/2016	27/09/2046	SNCF Voyageurs	Région BFC	817 742,73	89 033,00	728 709,73
Z51577	ZR511578	28/09/2016	27/09/2031	SNCF Voyageurs	Région BFC	340 726,14	74 184,39	266 541,75
Z51577	ZR511578	28/09/2016	27/09/2031	SNCF Voyageurs	Région BFC	204 435,68	44 510,57	159 925,11
Z51577	ZR511578	28/09/2016	27/09/2046	SNCF Voyageurs	Région BFC	817 742,73	89 033,00	728 709,73
Sous total série générique (3)						6 490 021,64	964 597,24	5 525 424,40
Z51579	Z51579	28/09/2017	27/09/2032	SNCF Voyageurs	Région BFC	353 399,25	53 213,04	300 186,21
Z51579	Z51579	28/09/2017	27/09/2032	SNCF Voyageurs	Région BFC	278 999,40	42 010,33	236 989,07
Z51579	Z51579	28/09/2017	27/09/2047	SNCF Voyageurs	Région BFC	1 227 597,38	92 431,12	1 135 166,26
Z51579	Z51580	28/09/2017	27/09/2032	SNCF Voyageurs	Région BFC	353 399,25	53 213,04	300 186,21
Z51579	Z51580	28/09/2017	27/09/2032	SNCF Voyageurs	Région BFC	278 999,40	42 010,33	236 989,07

MATÉRIEL ROULANT								
Rame	Matricule(1)	Date de mise en service	Date de fin de potentiel ou durée de vie prévisible	Libellé propriétaire	Mode de financement	Valeur d'origine	Amort. (2)	VNC au 31/12/N-2 (2)
Z51579	Z51580	28/09/2017	27/09/2047	SNCF Voyageurs	Région BFC	1 227 597,38	92 431,12	1 135 166,26
Z51579	ZR511579	28/09/2017	27/09/2032	SNCF Voyageurs	Région BFC	336 723,42	50 702,08	286 021,34
Z51579	ZR511579	28/09/2017	27/09/2032	SNCF Voyageurs	Région BFC	202 034,05	30 421,25	171 612,80
Z51579	ZR511579	28/09/2017	27/09/2047	SNCF Voyageurs	Région BFC	808 136,21	60 848,07	747 288,14
Z51579	ZR511580	28/09/2017	27/09/2032	SNCF Voyageurs	Région BFC	336 723,42	50 702,08	286 021,34
Z51579	ZR511580	28/09/2017	27/09/2032	SNCF Voyageurs	Région BFC	202 034,05	30 421,25	171 612,80
Z51579	ZR511580	28/09/2017	27/09/2047	SNCF Voyageurs	Région BFC	808 136,21	60 848,07	747 288,14
Sous total série générique (3)						6 413 779,42	659 251,78	5 754 527,64
Z51581	Z51581	28/09/2017	27/09/2032	SNCF Voyageurs	Région BFC	353 399,30	53 213,04	300 186,26
Z51581	Z51581	28/09/2017	27/09/2032	SNCF Voyageurs	Région BFC	278 999,45	42 010,33	236 989,12
Z51581	Z51581	28/09/2017	27/09/2047	SNCF Voyageurs	Région BFC	1 227 597,57	92 431,13	1 135 166,44
Z51581	Z51582	28/09/2017	27/09/2032	SNCF Voyageurs	Région BFC	353 399,30	53 213,04	300 186,26
Z51581	Z51582	28/09/2017	27/09/2032	SNCF Voyageurs	Région BFC	278 999,45	42 010,33	236 989,12
Z51581	Z51582	28/09/2017	27/09/2047	SNCF Voyageurs	Région BFC	1 227 597,57	92 431,13	1 135 166,44
Z51581	ZR511581	28/09/2017	27/09/2032	SNCF Voyageurs	Région BFC	336 723,47	50 702,08	286 021,39
Z51581	ZR511581	28/09/2017	27/09/2032	SNCF Voyageurs	Région BFC	202 034,08	30 421,25	171 612,83
Z51581	ZR511581	28/09/2017	27/09/2047	SNCF Voyageurs	Région BFC	808 136,33	60 848,07	747 288,26
Z51581	ZR511582	28/09/2017	27/09/2032	SNCF Voyageurs	Région BFC	336 723,47	50 702,08	286 021,39
Z51581	ZR511582	28/09/2017	27/09/2032	SNCF Voyageurs	Région BFC	202 034,08	30 421,25	171 612,83
Z51581	ZR511582	28/09/2017	27/09/2047	SNCF Voyageurs	Région BFC	808 136,33	60 848,07	747 288,26
Sous total série générique (3)						6 413 780,40	659 251,80	5 754 528,60
Z51583	Z51583	13/11/2018	12/11/2033	SNCF Voyageurs	Région BFC	346 091,92	22 559,64	323 532,28
Z51583	Z51583	13/11/2018	12/11/2033	SNCF Voyageurs	Région BFC	273 230,46	17 810,26	255 420,20
Z51583	Z51583	13/11/2018	12/11/2048	SNCF Voyageurs	Région BFC	1 202 214,02	39 162,76	1 163 051,26
Z51583	Z51584	13/11/2018	12/11/2033	SNCF Voyageurs	Région BFC	346 091,92	22 559,64	323 532,28
Z51583	Z51584	13/11/2018	12/11/2033	SNCF Voyageurs	Région BFC	273 230,46	17 810,26	255 420,20
Z51583	Z51584	13/11/2018	12/11/2048	SNCF Voyageurs	Région BFC	1 202 214,02	39 162,76	1 163 051,26
Z51583	ZR511583	13/11/2018	12/11/2033	SNCF Voyageurs	Région BFC	329 760,90	21 495,12	308 265,78
Z51583	ZR511583	13/11/2018	12/11/2033	SNCF Voyageurs	Région BFC	197 856,54	12 897,05	184 959,49
Z51583	ZR511583	13/11/2018	12/11/2048	SNCF Voyageurs	Région BFC	791 426,16	25 781,18	765 644,98
Z51583	ZR511584	13/11/2018	12/11/2033	SNCF Voyageurs	Région BFC	329 760,90	21 495,12	308 265,78
Z51583	ZR511584	13/11/2018	12/11/2033	SNCF Voyageurs	Région BFC	197 856,54	12 897,05	184 959,49
Z51583	ZR511584	13/11/2018	12/11/2048	SNCF Voyageurs	Région BFC	791 426,16	25 781,18	765 644,98
Sous total série générique (3)						6 281 160,00	279 412,02	6 001 747,98
Z51585	Z51585	12/06/2018	11/06/2033	SNCF Voyageurs	Région BFC	345 223,92	40 812,84	304 411,08
Z51585	Z51585	12/06/2018	11/06/2033	SNCF Voyageurs	Région BFC	272 545,20	32 220,64	240 324,56
Z51585	Z51585	12/06/2018	11/06/2048	SNCF Voyageurs	Région BFC	1 199 198,90	70 914,40	1 128 284,50
Z51585	Z51586	12/06/2018	11/06/2033	SNCF Voyageurs	Région BFC	345 223,92	40 812,84	304 411,08
Z51585	Z51586	12/06/2018	11/06/2033	SNCF Voyageurs	Région BFC	272 545,20	32 220,64	240 324,56
Z51585	Z51586	12/06/2018	11/06/2048	SNCF Voyageurs	Région BFC	1 199 198,90	70 914,40	1 128 284,50
Z51585	ZR511585	12/06/2018	11/06/2033	SNCF Voyageurs	Région BFC	328 933,87	38 886,97	290 046,90
Z51585	ZR511585	12/06/2018	11/06/2033	SNCF Voyageurs	Région BFC	197 360,32	23 332,19	174 028,13

MATÉRIEL ROULANT								
Rame	Matricule(1)	Date de mise en service	Date de fin de potentiel ou durée de vie prévisible	Libellé propriétaire	Mode de financement	Valeur d'origine	Amort. (2)	VNC au 31/12/N-2 (2)
Z51585	ZR511585	12/06/2018	11/06/2048	SNCF Voyageurs	Région BFC	789 441,28	46 683,50	742 757,78
Z51585	ZR511586	12/06/2018	11/06/2033	SNCF Voyageurs	Région BFC	328 933,87	38 886,97	290 046,90
Z51585	ZR511586	12/06/2018	11/06/2033	SNCF Voyageurs	Région BFC	197 360,32	23 332,19	174 028,13
Z51585	ZR511586	12/06/2018	11/06/2048	SNCF Voyageurs	Région BFC	789 441,28	46 683,50	742 757,78
Sous total série générique (3)						6 265 406,98	505 701,08	5 759 705,90
Z51587	Z51587	13/07/2018	12/07/2033	SNCF Voyageurs	Région BFC	358 975,53	35 183,37	323 792,16
Z51587	Z51587	13/07/2018	12/07/2033	SNCF Voyageurs	Région BFC	283 401,74	27 776,37	255 625,37
Z51587	Z51587	13/07/2018	12/07/2048	SNCF Voyageurs	Région BFC	1 246 967,64	61 108,04	1 185 859,60
Z51587	Z51588	13/07/2018	12/07/2033	SNCF Voyageurs	Région BFC	358 975,53	35 183,37	323 792,16
Z51587	Z51588	13/07/2018	12/07/2033	SNCF Voyageurs	Région BFC	283 401,74	27 776,37	255 625,37
Z51587	Z51588	13/07/2018	12/07/2048	SNCF Voyageurs	Région BFC	1 246 967,64	61 108,04	1 185 859,60
Z51587	ZR511587	13/07/2018	12/07/2033	SNCF Voyageurs	Région BFC	342 036,58	33 523,17	308 513,41
Z51587	ZR511587	13/07/2018	12/07/2033	SNCF Voyageurs	Région BFC	205 221,95	20 113,91	185 108,04
Z51587	ZR511587	13/07/2018	12/07/2048	SNCF Voyageurs	Région BFC	820 887,79	40 227,89	780 659,90
Z51587	ZR511588	13/07/2018	12/07/2033	SNCF Voyageurs	Région BFC	342 036,58	33 523,17	308 513,41
Z51587	ZR511588	13/07/2018	12/07/2033	SNCF Voyageurs	Région BFC	205 221,95	20 113,91	185 108,04
Z51587	ZR511588	13/07/2018	12/07/2048	SNCF Voyageurs	Région BFC	820 887,79	40 227,89	780 659,90
Sous total série générique (3)						6 514 982,46	435 865,50	6 079 116,96
Z51589	Z51589	13/07/2018	12/07/2033	SNCF Voyageurs	Région BFC	345 567,53	35 099,79	310 467,74
Z51589	Z51589	13/07/2018	12/07/2033	SNCF Voyageurs	Région BFC	272 816,47	27 710,38	245 106,09
Z51589	Z51589	13/07/2018	12/07/2048	SNCF Voyageurs	Région BFC	1 200 392,47	60 969,90	1 139 422,57
Z51589	Z51590	13/07/2018	12/07/2033	SNCF Voyageurs	Région BFC	345 567,53	35 099,79	310 467,74
Z51589	Z51590	13/07/2018	12/07/2033	SNCF Voyageurs	Région BFC	272 816,47	27 710,38	245 106,09
Z51589	Z51590	13/07/2018	12/07/2048	SNCF Voyageurs	Région BFC	1 200 392,47	60 969,90	1 139 422,57
Z51589	ZR511589	13/07/2018	12/07/2033	SNCF Voyageurs	Région BFC	329 261,26	33 443,53	295 817,73
Z51589	ZR511589	13/07/2018	12/07/2033	SNCF Voyageurs	Région BFC	197 556,76	20 066,13	177 490,63
Z51589	ZR511589	13/07/2018	12/07/2048	SNCF Voyageurs	Région BFC	790 227,02	40 136,95	750 090,07
Z51589	ZR511590	13/07/2018	12/07/2033	SNCF Voyageurs	Région BFC	329 261,26	33 443,53	295 817,73
Z51589	ZR511590	13/07/2018	12/07/2033	SNCF Voyageurs	Région BFC	197 556,76	20 066,13	177 490,63
Z51589	ZR511590	13/07/2018	12/07/2048	SNCF Voyageurs	Région BFC	790 227,02	40 136,95	750 090,07
Sous total série générique (3)						6 271 643,02	434 853,36	5 836 789,66
Z51591	Z51591	08/08/2018	07/08/2033	SNCF Voyageurs	Région BFC	345 740,66	29 312,32	316 428,34
Z51591	Z51591	08/08/2018	07/08/2033	SNCF Voyageurs	Région BFC	272 953,15	23 141,33	249 811,82
Z51591	Z51591	08/08/2018	07/08/2048	SNCF Voyageurs	Région BFC	1 200 993,84	50 894,21	1 150 099,63
Z51591	Z51592	08/08/2018	07/08/2033	SNCF Voyageurs	Région BFC	345 740,66	29 312,32	316 428,34
Z51591	Z51592	08/08/2018	07/08/2033	SNCF Voyageurs	Région BFC	272 953,15	23 141,33	249 811,82
Z51591	Z51592	08/08/2018	07/08/2048	SNCF Voyageurs	Région BFC	1 200 993,84	50 894,21	1 150 099,63
Z51591	ZR511591	08/08/2018	07/08/2033	SNCF Voyageurs	Région BFC	329 426,22	27 929,19	301 497,03
Z51591	ZR511591	08/08/2018	07/08/2033	SNCF Voyageurs	Région BFC	197 655,73	16 757,44	180 898,29
Z51591	ZR511591	08/08/2018	07/08/2048	SNCF Voyageurs	Région BFC	790 622,91	33 504,08	757 118,83
Z51591	ZR511592	08/08/2018	07/08/2033	SNCF Voyageurs	Région BFC	329 426,22	27 929,19	301 497,03
Z51591	ZR511592	08/08/2018	07/08/2033	SNCF Voyageurs	Région BFC	197 655,73	16 757,44	180 898,29

MATÉRIEL ROULANT								
Rame	Matricule(1)	Date de mise en service	Date de fin de potentiel ou durée de vie prévisible	Libellé propriétaire	Mode de financement	Valeur d'origine	Amort. (2)	VNC au 31/12/N-2 (2)
Z51591	ZR511592	08/08/2018	07/08/2048	SNCF Voyageurs	Région BFC	790 622,91	33 504,08	757 118,83
Sous total série générique (3)						6 274 785,02	363 077,14	5 911 707,88
Z51593	Z51593	08/08/2018	07/08/2033	SNCF Voyageurs	Région BFC	345 591,28	29 311,40	316 279,88
Z51593	Z51593	08/08/2018	07/08/2033	SNCF Voyageurs	Région BFC	272 835,22	23 140,60	249 694,62
Z51593	Z51593	08/08/2018	07/08/2048	SNCF Voyageurs	Région BFC	1 200 474,96	50 892,67	1 149 582,29
Z51593	Z51594	08/08/2018	07/08/2033	SNCF Voyageurs	Région BFC	345 591,28	29 311,40	316 279,88
Z51593	Z51594	08/08/2018	07/08/2033	SNCF Voyageurs	Région BFC	272 835,22	23 140,60	249 694,62
Z51593	Z51594	08/08/2018	07/08/2048	SNCF Voyageurs	Région BFC	1 200 474,96	50 892,67	1 149 582,29
Z51593	ZR511593	08/08/2018	07/08/2033	SNCF Voyageurs	Région BFC	329 283,89	27 928,31	301 355,58
Z51593	ZR511593	08/08/2018	07/08/2033	SNCF Voyageurs	Région BFC	197 570,33	16 756,91	180 813,42
Z51593	ZR511593	08/08/2018	07/08/2048	SNCF Voyageurs	Région BFC	790 281,32	33 503,07	756 778,25
Z51593	ZR511594	08/08/2018	07/08/2033	SNCF Voyageurs	Région BFC	329 283,89	27 928,31	301 355,58
Z51593	ZR511594	08/08/2018	07/08/2033	SNCF Voyageurs	Région BFC	197 570,33	16 756,91	180 813,42
Z51593	ZR511594	08/08/2018	07/08/2048	SNCF Voyageurs	Région BFC	790 281,32	33 503,07	756 778,25
Sous total série générique (3)						6 272 074,00	363 065,92	5 909 008,08
Z51595	Z51595	19/10/2018	18/10/2033	SNCF Voyageurs	Région BFC	345 981,11	25 663,45	320 317,66
Z51595	Z51595	19/10/2018	18/10/2033	SNCF Voyageurs	Région BFC	273 142,98	20 260,63	252 882,35
Z51595	Z51595	19/10/2018	18/10/2048	SNCF Voyageurs	Région BFC	1 201 829,11	44 561,94	1 157 267,17
Z51595	Z51596	19/10/2018	18/10/2033	SNCF Voyageurs	Région BFC	345 981,11	25 663,45	320 317,66
Z51595	Z51596	19/10/2018	18/10/2033	SNCF Voyageurs	Région BFC	273 142,98	20 260,63	252 882,35
Z51595	Z51596	19/10/2018	18/10/2048	SNCF Voyageurs	Région BFC	1 201 829,11	44 561,94	1 157 267,17
Z51595	ZR511595	19/10/2018	18/10/2033	SNCF Voyageurs	Région BFC	329 655,32	24 452,49	305 202,83
Z51595	ZR511595	19/10/2018	18/10/2033	SNCF Voyageurs	Région BFC	197 793,20	14 671,53	183 121,67
Z51595	ZR511595	19/10/2018	18/10/2048	SNCF Voyageurs	Région BFC	791 172,78	29 335,44	761 837,34
Z51595	ZR511596	19/10/2018	18/10/2033	SNCF Voyageurs	Région BFC	329 655,32	24 452,49	305 202,83
Z51595	ZR511596	19/10/2018	18/10/2033	SNCF Voyageurs	Région BFC	197 793,20	14 671,53	183 121,67
Z51595	ZR511596	19/10/2018	18/10/2048	SNCF Voyageurs	Région BFC	791 172,78	29 335,44	761 837,34
Sous total série générique (3)						6 279 149,00	317 890,96	5 961 258,04
Z51615	Z51615	06/02/2019	05/02/2034	SNCF Voyageurs	Région BFC	343 472,30	21 120,29	322 352,01
Z51615	Z51615	06/02/2019	05/02/2034	SNCF Voyageurs	Région BFC	271 162,34	16 673,92	254 488,42
Z51615	Z51615	06/02/2019	05/02/2049	SNCF Voyageurs	Région BFC	1 193 114,29	36 685,24	1 156 429,05
Z51615	Z51616	06/02/2019	05/02/2034	SNCF Voyageurs	Région BFC	343 472,30	21 120,29	322 352,01
Z51615	Z51616	06/02/2019	05/02/2034	SNCF Voyageurs	Région BFC	271 162,34	16 673,92	254 488,42
Z51615	Z51616	06/02/2019	05/02/2049	SNCF Voyageurs	Région BFC	1 193 114,29	36 685,24	1 156 429,05
Z51615	ZR511615	06/02/2019	05/02/2034	SNCF Voyageurs	Région BFC	327 264,89	20 123,68	307 141,21
Z51615	ZR511615	06/02/2019	05/02/2034	SNCF Voyageurs	Région BFC	196 358,94	12 074,22	184 284,72
Z51615	ZR511615	06/02/2019	05/02/2049	SNCF Voyageurs	Région BFC	785 435,74	24 150,16	761 285,58
Z51615	ZR511616	06/02/2019	05/02/2034	SNCF Voyageurs	Région BFC	327 264,89	20 123,68	307 141,21
Z51615	ZR511616	06/02/2019	05/02/2034	SNCF Voyageurs	Région BFC	196 358,94	12 074,22	184 284,72
Z51615	ZR511616	06/02/2019	05/02/2049	SNCF Voyageurs	Région BFC	785 435,74	24 150,16	761 285,58
Sous total série générique (3)						6 233 617,00	261 655,02	5 971 961,98
Z51617	Z51617	05/02/2019	04/02/2034	SNCF Voyageurs	Région BFC	343 472,30	21 184,64	322 287,66

MATÉRIEL ROULANT								
Rame	Matricule(1)	Date de mise en service	Date de fin de potentiel ou durée de vie prévisible	Libellé propriétaire	Mode de financement	Valeur d'origine	Amort. (2)	VNC au 31/12/N-2 (2)
Z51617	Z51617	05/02/2019	04/02/2034	SNCF Voyageurs	Région BFC	271 162,34	16 724,72	254 437,62
Z51617	Z51617	05/02/2019	04/02/2049	SNCF Voyageurs	Région BFC	1 193 114,29	36 797,02	1 156 317,27
Z51617	Z51618	05/02/2019	04/02/2034	SNCF Voyageurs	Région BFC	343 472,30	21 184,64	322 287,66
Z51617	Z51618	05/02/2019	04/02/2034	SNCF Voyageurs	Région BFC	271 162,34	16 724,72	254 437,62
Z51617	Z51618	05/02/2019	04/02/2049	SNCF Voyageurs	Région BFC	1 193 114,29	36 797,02	1 156 317,27
Z51617	ZR511617	05/02/2019	04/02/2034	SNCF Voyageurs	Région BFC	327 264,89	20 185,00	307 079,89
Z51617	ZR511617	05/02/2019	04/02/2034	SNCF Voyageurs	Région BFC	196 358,94	12 111,01	184 247,93
Z51617	ZR511617	05/02/2019	04/02/2049	SNCF Voyageurs	Région BFC	785 435,74	24 223,74	761 212,00
Z51617	ZR511618	05/02/2019	04/02/2034	SNCF Voyageurs	Région BFC	327 264,89	20 185,00	307 079,89
Z51617	ZR511618	05/02/2019	04/02/2034	SNCF Voyageurs	Région BFC	196 358,94	12 111,01	184 247,93
Z51617	ZR511618	05/02/2019	04/02/2049	SNCF Voyageurs	Région BFC	785 435,74	24 223,74	761 212,00
Sous total série générique (3)						6 233 617,00	262 452,26	5 971 164,74
Z9616	Z9616	01/01/2008	31/12/2022	SNCF Voyageurs	Région BFC	183 720,43	137 685,57	46 034,86
Z9616	Z9616	31/12/2008	31/12/2030	SNCF Voyageurs	-	39 724,71	14 297,92	25 426,79
Sous total série générique (3)						223 445,14	151 983,49	71 461,65
Z9632	Z9632	31/12/2008	31/12/2028	SNCF Voyageurs	-	39 383,81	15 940,51	23 443,30
Sous total série générique (3)						39 383,81	15 940,51	23 443,30
Total séries génériques						475 854 733,72	222 728 647,53	253 126 086,19

(1) Matricule : une référence par voiture ; plusieurs voitures pour une rame.

(2) A compléter pour les biens dont la région est propriétaire.

(3) Série générique : type de rame (génération de rame).

IV – ANNEXES	IV
D – AUTRES ELEMENTS D'INFORMATION – GESTION DES FONDS EUROPEENS	D4.1

PROGRAMMATION 2014-2020 BOURGOGNE (1)

Gestion AP/AE

Fonds Européens	FEDER	FSE	FEADER	AUTRES FONDS	ASSISTANCE TECHNIQUE (2)
Rappel total programme opérationnel (a)	228 676 561,00	46 725 271,00	801 889 293,00	0,00	23 759 542,00
AP et AE affectées au 31/12/N-1 (b)	205 580 852,43	53 969 990,99	602 739 026,58	0,00	20 520 566,00
Flux d'AP et d'AE affectées dans l'année N (c) (3)	23 170 168,98	6 721 982,53	90 345 065,03	0,00	2 685 000,00
Total AP et AE affectées (d) = (b) + (c)	228 751 021,41	60 691 973,52	693 084 091,61	0,00	23 205 566,00
Taux d'affectation = (d) / (a)	100,03	129,89	86,43	0,00	97,67
Reste à affecter = (a) - (d)	-74 460,41	-13 966 702,52	108 805 201,39	0,00	553 976,00

Gestion des crédits de paiements

Fonds Européens	FEDER	FSE	FEADER	AUTRES FONDS	ASSISTANCE TECHNIQUE
Dépenses (4)					
Rappel total programme opérationnel (a)	228 676 561,00	46 725 271,00	801 889 293,00	0,00	23 759 542,00
Mandatés au 31/12/N-1 (b)	106 267 109,30	28 858 687,31	0,00	0,00	9 870 912,55
Mandatés de l'année N (c)	15 531 328,21	9 791 300,80	0,00	0,00	5 375 153,98
Régularisations de l'année N (d)	0,00	0,00	0,00	0,00	0,00
Total CP mandatés (e) = (b) + (c) + (d)	121 798 437,51	38 649 988,11	0,00	0,00	15 246 066,53
Taux d'emploi = (e) / (a)	53,26	82,72	0,00	0,00	64,17
Reste à mandater = (a) - (e)	106 878 123,49	8 075 282,89	801 889 293,00	0,00	8 513 475,47
Recettes					
Rappel total recettes à titrer sur la programmation (f)	228 676 561,00	46 725 271,00	801 889 293,00	0,00	23 759 542,00
Recettes titrées au 31/12/N-1 (g)	105 912 427,24	27 602 404,25	0,00	0,00	10 139 291,36
Recettes titrées l'année N (h)	30 784 564,94	8 984 122,69	0,00	0,00	3 211 647,37
Total recettes (i) = (g)+(h)	136 696 992,18	36 586 526,94	0,00	0,00	13 350 938,73
Taux de recouvrement = (i) / (f)	59,78	78,30	0,00	0,00	56,19
Reste à titrer = (f) - (i)	91 979 568,82	10 138 744,06	801 889 293,00	0,00	10 408 603,27
Avances encaissées non titrées (j) (5)	35 965 726,80	4 849 680,14	0,00	0,00	0,00
Reste à employer = (j) + (i) - (e)	50 864 281,47	2 786 218,97	0,00	0,00	-1 895 127,80

(1) Inscrire la programmation concernée. Ouvrir un état par programmation à partir de la programmation 2014-2020.

(2) Cette colonne n'est à compléter que pour les collectivités qui gèrent une partie de l'assistance technique en AP/AE, sachant que la part frais de personnel est exclue de la gestion AP/AE.

(3) Ce flux comprend les affectations et les désaffectations de l'année. En effet, les désaffectations génèrent une enveloppe disponible à réaffecter et impactent la ligne « Reste à affecter » qui est réabondée à hauteur des désaffectations.

(4) Par dépense, il est entendu la dépense en faveur de tiers ou supportée par la collectivité en maîtrise d'ouvrage directe financée uniquement par les fonds européens, hors contrepartie de la collectivité.

(5) Cette ligne n'est à compléter que si la collectivité ne titre pas les avances.

IV – ANNEXES	IV
D – AUTRES ELEMENTS D'INFORMATION – GESTION DES FONDS EUROPEENS	D4.1

PROGRAMMATION 2014-2020 FRANCHE COMTE (1)

Gestion AP/AE

Fonds Européens	FEDER	FSE	FEADER	AUTRES FONDS	ASSISTANCE TECHNIQUE (2)
Rappel total programme opérationnel (a)	194 643 770,00	39 397 572,00	631 190 787,78	61 937 075,00	24 885 472,00
AP et AE affectées au 31/12/N-1 (b)	146 588 651,81	43 283 406,29	471 606 427,96	62 979 623,16	15 636 266,48
Flux d'AP et d'AE affectées dans l'année N (c) (3)	39 954 961,04	8 932 262,28	79 745 277,09	0,00	9 145 699,00
Total AP et AE affectées (d) = (b) + (c)	186 543 612,85	52 215 668,57	551 351 705,05	62 979 623,16	24 781 965,48
Taux d'affectation = (d) / (a)	95,84	132,54	87,35	101,68	99,58
Reste à affecter = (a) - (d)	8 100 157,15	-12 818 096,57	79 839 082,73	-1 042 548,16	103 506,52

Gestion des crédits de paiements

Fonds Européens	FEDER	FSE	FEADER	AUTRES FONDS	ASSISTANCE TECHNIQUE
Dépenses (4)					
Rappel total programme opérationnel (a)	194 643 770,00	39 397 572,00	631 190 787,78	61 937 075,00	24 885 472,00
Mandatés au 31/12/N-1 (b)	86 485 105,50	15 880 401,79	0,00	0,00	8 443 925,03
Mandatés de l'année N (c)	30 466 038,83	3 251 514,62	0,00	0,00	6 497 387,27
Régularisations de l'année N (d)	0,00	0,00	0,00	0,00	0,00
Total CP mandatés (e) = (b) + (c) + (d)	116 951 144,33	19 131 916,41	0,00	0,00	14 941 312,30
Taux d'emploi = (e) / (a)	60,08	48,56	0,00	0,00	60,04
Reste à mandater = (a) - (e)	77 692 625,67	20 265 655,59	631 190 787,78	61 937 075,00	9 944 159,70
Recettes					
Rappel total recettes à titrer sur la programmation (f)	194 643 770,00	39 397 572,00	631 190 787,78	65 890 505,00	24 885 472,00
Recettes titrées au 31/12/N-1 (g)	88 530 021,38	15 818 805,22	0,00	0,00	9 172 132,14
Recettes titrées l'année N (h)	30 391 959,41	3 314 188,63	0,00	0,00	4 605 317,66
Total recettes (i) = (g)+(h)	118 921 980,79	19 132 993,85	0,00	0,00	13 777 449,80
Taux de recouvrement = (i) / (f)	61,10	48,56	0,00	0,00	55,36
Reste à titrer = (f) - (i)	75 721 789,21	20 264 578,15	631 190 787,78	65 890 505,00	11 108 022,20
Avances encaissées non titrées (j) (5)	28 499 404,51	3 053 887,55	0,00	0,00	0,00
Reste à employer = (j) + (i) - (e)	30 470 240,97	3 054 964,99	0,00	0,00	-1 163 862,50

(1) Inscrire la programmation concernée. Ouvrir un état par programmation à partir de la programmation 2014-2020.

(2) Cette colonne n'est à compléter que pour les collectivités qui gèrent une partie de l'assistance technique en AP/AE, sachant que la part frais de personnel est exclue de la gestion AP/AE.

(3) Ce flux comprend les affectations et les désaffectations de l'année. En effet, les désaffectations génèrent une enveloppe disponible à réaffecter et impactent la ligne « Reste à affecter » qui est réabondée à hauteur des désaffectations.

(4) Par dépense, il est entendu la dépense en faveur de tiers ou supportée par la collectivité en maîtrise d'ouvrage directe financée uniquement par les fonds européens, hors contrepartie de la collectivité.

(5) Cette ligne n'est à compléter que si la collectivité ne titre pas les avances.

IV – ANNEXES	IV
D – AUTRES ELEMENTS D'INFORMATION – GESTION DES FONDS EUROPEENS	D4.1

PROGRAMMATION 2021-2027 BOURGOGNE FRANCHE COMTE (1)

Gestion AP/AE

Fonds Européens	FEDER	FSE	FEADER	AUTRES FONDS	ASSISTANCE TECHNIQUE (2)
Rappel total programme opérationnel (a)	387 878 924,12	80 357 029,97	0,00	69 766 796,00	19 545 516,13
AP et AE affectées au 31/12/N-1 (b)	0,00	0,00	0,00	0,00	0,00
Flux d'AP et d'AE affectées dans l'année N (c) (3)	0,00	0,00	0,00	0,00	0,00
Total AP et AE affectées (d) = (b) + (c)	0,00	0,00	0,00	0,00	0,00
Taux d'affectation = (d) / (a)	0,00	0,00	0,00	0,00	0,00
Reste à affecter = (a) - (d)	387 878 924,12	80 357 029,97	0,00	69 766 796,00	19 545 516,13

Gestion des crédits de paiements

Fonds Européens	FEDER	FSE	FEADER	AUTRES FONDS	ASSISTANCE TECHNIQUE
Dépenses (4)					
Rappel total programme opérationnel (a)	387 878 924,12	80 357 029,97	0,00	69 766 796,00	19 545 516,13
Mandatés au 31/12/N-1 (b)	0,00	0,00	0,00	0,00	0,00
Mandatés de l'année N (c)	0,00	0,00	0,00	0,00	0,00
Régularisations de l'année N (d)	0,00	0,00	0,00	0,00	0,00
Total CP mandatés (e) = (b) + (c) + (d)	0,00	0,00	0,00	0,00	0,00
Taux d'emploi = (e) / (a)	0,00	0,00	0,00	0,00	0,00
Reste à mandater = (a) - (e)	387 878 924,12	80 357 029,97	0,00	69 766 796,00	19 545 516,13
Recettes					
Rappel total recettes à titrer sur la programmation (f)	387 878 924,12	80 357 029,97	0,00	69 766 796,00	19 545 516,13
Recettes titrées au 31/12/N-1 (g)	0,00	0,00	0,00	0,00	0,00
Recettes titrées l'année N (h)	0,00	0,00	0,00	0,00	0,00
Total recettes (i) = (g)+(h)	0,00	0,00	0,00	0,00	0,00
Taux de recouvrement = (i) / (f)	0,00	0,00	0,00	0,00	0,00
Reste à titrer = (f) - (i)	387 878 924,12	80 357 029,97	0,00	69 766 796,00	19 545 516,13
Avances encaissées non titrées (j) (5)	6 021 820,32	1 253 569,68	0,00	1 395 335,92	0,00
Reste à employer = (j) + (i) - (e)	6 021 820,32	1 253 569,68	0,00	1 395 335,92	0,00

(1) Inscrire la programmation concernée. Ouvrir un état par programmation à partir de la programmation 2014-2020.

(2) Cette colonne n'est à compléter que pour les collectivités qui gèrent une partie de l'assistance technique en AP/AE, sachant que la part frais de personnel est exclue de la gestion AP/AE.

(3) Ce flux comprend les affectations et les désaffectations de l'année. En effet, les désaffectations génèrent une enveloppe disponible à réaffecter et impactent la ligne « Reste à affecter » qui est réabondée à hauteur des désaffectations.

(4) Par dépense, il est entendu la dépense en faveur de tiers ou supportée par la collectivité en maîtrise d'ouvrage directe financée uniquement par les fonds européens, hors contrepartie de la collectivité.

(5) Cette ligne n'est à compléter que si la collectivité ne titre pas les avances.

IV – ANNEXES	IV
AUTRES ELEMENTS D'INFORMATION –COMPTE D'EMPLOI DU FONDS COMMUN DES SERVICES D'HEBERGEMENT (en application de l'article 7 du décret n°2000-992 du 6 octobre 2000)	D4.2

45320 – FONDS COMMUN DES SERVICES D'HEBERGEMENT (1) Fonds commun des services d'hébergement

Recettes

Service d'hébergement contributeur (2)	Montant
21-AUXONNE - LEGTP Prieur de la Côte d'Or	2 121,42
21-AUXONNE - LEGTP Prieur de la Côte d'Or : remboursements de trop perçus sur deux subventions	338,08
21-BEAUNE - Collège Monge	1 328,19
21-BEAUNE - EREA Alain Fournier	920,98
21-BEAUNE - LEGTA	1 990,77
21-BEAUNE - LEGTA : remboursement d'un trop perçu sur une subvention	1 843,00
21-BEAUNE - LEGTP Clos Maire	2 675,92
21-BEAUNE - LEGTP Etienne-Jules Marey	2 110,68
21-BROCHON - LEGT Stéphane Liégeard	2 882,18
21-CHATILLON-SUR-SEINE - LEGTA La Barotte - Haute Côte d'Or	1 756,62
21-CHENOVE - LP Antoine	1 240,66
21-DIJON - LEGT Carnot	6 545,53
21-DIJON - LEGT Gustave Eiffel	5 799,95
21-DIJON - LEGTP Hippolyte Fontaine	3 025,94
21-DIJON - LEGTP Le Castel	3 548,12
21-DIJON - LP Les Marcs d'Or	2 130,04
21-DIJON - Lycée international Charles de Gaulle	2 888,95
21-DIJON - Lycée international Charles de Gaulle : remboursement d'un trop perçu sur une subvention	257,49
21-DIJON -LEGT Montchapet	2 882,29
21-DIJON -LP Simone Weil	233,43
21-LONGCHAMP - LP Henry Moisand	1 750,70
21-MONTBARD - LP Eugène Guillaume	1 147,85
21-PLOMBIERES-LES-DIJON - LEGTA Félix Kir	1 474,18
21-QUETIGNY - LEGTA Olivier de Serres	4 330,61
21-SEMUR-EN-AUXOIS - LEGTP Anna Judic	3 909,28
25-AUDINCOURT - LP Nelson Mandela	1 097,58
25-BAUME-LES-DAMES - LP Jouffroy d'Abbans	988,18
25-BESANCON - EREA Simone Veil	337,37
25-BESANCON - LGT Louis Pasteur	3 693,77
25-BESANCON - LGT Louis Pasteur : remboursement d'un trop perçu sur une subvention	223,05
25-BESANCON - LGT Victor Hugo	5 214,11
25-BESANCON - LGT Victor Hugo : remboursements de trop perçus sur deux subventions	92,12
25-BESANCON - LP Adrien Pâris	1 784,43
25-BESANCON - LP Condé	1 393,46
25-BESANCON - LP Tristan Bernard	1 819,35
25-BESANCON - LPO Claude-Nicolas Ledoux	2 666,38
25-BESANCON - LPO Claude-Nicolas Ledoux : remboursement d'un trop perçu sur une subvention	743,06

Service d'hébergement contributeur (2)	Montant
25-BESANCON - LPO Jules Haag	8 026,29
25-DANNEMARIE-SUR-CRETE - LEGTA Granvelle	4 617,82
25-DANNEMARIE-SUR-CRETE - LEGTA Granvelle : remboursement d'un trop perçu sur une subvention	769,00
25-MAMIROLLE - ENIL	2 162,62
25-MONTBELIARD - LGT Georges Cuvier	2 164,65
25-MONTBELIARD - LGT Georges Cuvier : remboursements de trop perçus sur quatre subventions	12 606,04
25-MONTBELIARD - LP Les Huisselets	1 788,09
25-MONTBELIARD - LPO Germaine Tillion	3 796,74
25-MORTEAU - LP Edgar Faure	4 833,78
25-PONTARLIER - LP Toussaint Louverture	1 355,08
25-PONTARLIER - LPO Xavier Marmier	5 026,65
25-VALENTIGNEY - LGT Armand Peugeot	1 883,62
39-CHAMPAGNOLE - LPO Paul-Emile Victor	3 037,23
39-CROTENAY - EREA La Moraine	418,87
39-CROTENAY - EREA La Moraine : remboursement d'un trop perçu sur une subvention	111,21
39-DOLE - LG Charles Nodier	2 079,80
39-DOLE - LG Charles Nodier : remboursements de trop perçus sur trois subventions	712,52
39-DOLE - LP Jacques Prévert : remboursement de trop perçus sur trois subventions	521,00
39-DOLE - LPO Jacques Duhamel	2 936,92
39-LONS-LE-SAUNIER - EPLEFPA Mancy	1 586,43
39-LONS-LE-SAUNIER - LGT Jean Michel	8 394,18
39-LONS-LE-SAUNIER - LP Le Corbusier	1 257,97
39-LONS-LE-SAUNIER - LP Le Corbusier : remboursement d'un trop perçu sur une subvention	7 710,45
39-MOIRANS-EN-MONTAGNE - LP Pierre Vernotte : remboursements de trop perçus sur deux subventions	38,70
39-MONTMOROT - EPLEFPA Edgar Faure	7 113,25
39-MOUCHARD - LPO du Bois	4 371,67
39-MOUCHARD - LPO du Bois : remboursement d'un trop perçu sur une subvention	111,58
39-POLIGNY - ENILBIO	611,06
39-POLIGNY - LPO Hyacinthe Friant	4 843,61
39-POLIGNY - LPO Hyacinthe Friant : remboursements de trop perçus sur deux subventions	1 834,63
39-SAINT-CLAUDE - LPO Pré Saint-Sauveur	2 525,94
58-CHALLUY - LEGTA de Nevers - Cosne	3 213,74
58-CHÂTEAU-CHINON - LEGTA du Morvan	655,03
58-CHÂTEAU-CHINON - LP François Mitterrand	2 270,77
58-CLAMECY - LEGT Romain Rolland	2 718,33
58-CLAMECY - LEGT Romain Rolland : remboursement d'un trop perçus sur une subvention	185,00
58-COSNE-SUR-LOIRE - LEGTP Pierre-Gilles de Gennes	2 710,89
58-FOURCHAMBAULT - LP Pierre Bérégovoy	2 531,70
58-NEVERS - LEGT Jules Renard	2 297,14
58-NEVERS - LEGT Raoul Follereau	94,67
58-NEVERS - LP Jean Rostand	681,45
58-NEVERS - Lycée de la Communication A.Colas	1 853,25
58-PLAGNY-SERMOISE - LPA	504,61
58-VARZY - Lycée-collège Le Mont Châtelet	962,87
58-VARZY - Lycée-collège Le Mont Châtelet : remboursement d'un trop perçu sur une subvention	26,35

Service d'hébergement contributeur (2)	Montant
70-GRAY - LP Henri Fertet	2 824,90
70-GRAY - LP Henri Fertet : remboursement d'un trop perçu sur une subvention	95,07
70-GRAY - LPO Augustin Cournot	1 963,39
70-HERICOURT - LPO Louis Aragon	1 841,67
70-HERICOURT - LPO Louis Aragon : remboursement d'un trop perçu sur une subvention	3 098,14
70-LURE - LPO Georges Colomb	2 466,33
70-LURE - LPO Georges Colomb : remboursements de trop perçus sur cinq subventions	5 866,60
70-LUXEUIL-LES-BAINS - LPO Lumière	2 702,21
70-LUXEUIL-LES-BAINS - LPO Lumière : cotisation versée par erreur au titre du 1er trimestre 2022	2 330,46
70-VESOUL - EPLEFPA Etienne Munier	769,85
70-VESOUL - EPLEFPA Etienne Munier : remboursement d'un trop perçu sur une subvention	775,00
70-VESOUL - LGT Les Haberges	2 418,34
70-VESOUL - LP Luxembourg	1 173,72
70-VESOUL - LP Pontarcher	3 299,50
70-VESOUL - LPO Edouard Belin	4 012,83
71-AUTUN - LEGTP Bonaparte	1 844,32
71-BLANZY - LP Claudie Haigneré	1 815,10
71-CHALON-SUR-SAONE - LEG Pontus de Tyard	2 874,41
71-CHALON-SUR-SAONE - LEGT Nicéphore Niépce	3 718,73
71-CHALON-SUR-SAONE - LEGTP Emiland Gauthey	2 679,62
71-CHALON-SUR-SAONE - LEGTP Hilaire de Chardonnet	1 433,76
71-CHALON-SUR-SAONE - LEGTP Mathias	3 261,24
71-CHALON-SUR-SAONE - LP du Gast Dumorey	3 744,08
71-CHARNAY-LES-MACON - EREA Claude Brosse	717,99
71-CHAROLLES - LEGTP Julien Wittmer	2 851,89
71-CHAROLLES - LPA	408,72
71-CLUNY - LEGT La Prat's	3 753,54
71-CLUNY - LEGT La Prat's : remboursement d'un trop perçu sur une subvention	107,90
71-ETANG-SUR-ARROUX - Lycée forestier de Bourgogne	1 533,00
71-FONTAINES - LEGTA	5 294,37
71-LE CREUSOT - LEGTP Léon Blum	2 342,51
71-LOUHANS - LEGTP Henri Vincenot	4 651,96
71-LOUHANS - LEGTP Henri Vincenot : remboursement d'un trop perçu sur une subvention	5,20
71-MACON - LEGT Lamartine	4 645,26
71-MACON - LEGTP René Cassin	3 172,06
71-MACON - LP éco. et hôtelier A. Dumaine	1 093,20
71-MONTCEAU-LES-MINES - LEGT Henri Parriat	3 046,68
71-PARAY-LE-MONIAL - LP Astier	312,40
71-PARAY-LE-MONIAL - LP Astier : remboursement d'un trop perçu sur une subvention	1 786,00
71-TOURNUS - LEGT Gabriel Voisin	2 070,43
71-TOURNUS - Lycée de l'Horticulture et Paysage	1 131,13
89-AUXERRE - LEG Jacques Amyot	2 275,41
89-AUXERRE - LEGTP Jean-Joseph Fourier	3 389,55
89-AUXERRE - LP Saint-Germain	491,60
89-AUXERRE - LTP Vauban	2 062,12

Région Bourgogne-Franche-Comté - Budget principal - CA - 2022

Service d'hébergement contributeur (2)	Montant
89-AVALLON - LEGTP Parc des Chaumes	2 219,26
89-CHAMPS-SUR-YONNE - LPA Albert Schweitzer	883,88
89-JOIGNY - EREA Jules Verne	744,12
89-JOIGNY - EREA Jules Verne : remboursement d'un trop perçu sur une subvention	11 277,00
89-JOIGNY - LEGTP Louis Davier	3 491,47
89-SENS - LEGT C. et R. Janot	6 022,82
89-TONNERRE - LEGP Chevalier d'Eon	1 489,37
89-VENOY - LEGTA La Brosse / Terres de l'Yonne	2 662,90
90-BAVILLERS - LP Denis Diderot	999,20
90-BELFORT - LGT Condorcet	2 948,97
90-BELFORT - LGT Raoul Follereau	3 541,69
90-BELFORT - LGT Raoul Follereau : remboursements de trop perçus sur cinq subventions	358,40
90-DELLE - LP Jules Ferry	1 447,94
90-DELLE - LP Jules Ferry : remboursement d'un trop perçu sur une subvention	55,74
90-VALDOIE - EPLEFPA Lucien Quelet	3 945,18
TOTAL	345 379,05

Dépenses

Service d'hébergement bénéficiaire (2)	Objet	Montant
21-AUXONNE - LPO Prieur de la Côte d'Or	Transport des élèves internes et demi-pensionnaires entre les deux sites - Année 2022	12 400,00
21-BEAUNE - LEGTA de Beaune	Remise en état de l'armoire froide et de l'éplucheuse du service de restauration	872,00
21-BEAUNE - LEGTA de Beaune	Remplacement du compresseur de la cellule de refroidissement	5 355,00
21-BEAUNE - LEGTA de Beaune	Remplacement de la centrale d'enregistrement des chambres froides et du disjoncteur	4 996,00
21-BEAUNE - LPO Etienne-Jules Marey	Transport des internes au lycée viticole pour l'année scolaire 2022-2023	1 100,00
21-CHATILLON SUR SEINE - LEGTA La Barotte	Installation d'un distributeur de plateaux au service de restauration	11 843,00
21-CHATILLON SUR SEINE - LEGTA La Barotte	Transport des élèves internes entre la gare et l'établissement - Année 2022	9 050,00
21-DIJON - LG Charles de Gaulle	Réparation du lave-batterie du service de restauration	1 592,00
21-DIJON - LG Charles de Gaulle	Réparation du lave-vaisselle du service de restauration	2 520,00
21-DIJON - LG Charles de Gaulle	Installation d'une borne de réservation de repas	4 580,00
21-DIJON - LG Charles de Gaulle	Remplacement de la pompe du lave-batterie	2 353,00
21-DIJON - LG Charles de Gaulle	Remplacement d'un caisson VMC à l'internat	3 580,00
21-DIJON - LPO Les Marcs d'Or	Location d'un camion frigorifique dans l'attente de la réparation de la chambre froide négative	1 072,00
21-LONGCHAMP - LP Henry Moisand	Remise en état d'une vitrine réfrigérée	2 764,00
21-MONTBARD - LP Eugène Guillaume	Réparation du lave-vaisselle du service de restauration	1 604,00
25-BESANCON - LGT Louis Pasteur	Réparation du broyeur des déchets	4 791,00
25-BESANCON - LGT Louis Pergaud	Acquisition de deux chariots à plateaux de distribution	2 682,00
25-BESANCON - LGT Victor Hugo	Réparation de la laveuse, du four et de la cellule de refroidissement	7 849,00

Région Bourgogne-Franche-Comté - Budget principal - CA - 2022

Service d'hébergement bénéficiaire (2)	Objet	Montant
25-BESANCON - LP Pierre-Adrien Pâris	Remplacement d'une vanne gaz cuisine	1 012,00
25-BESANCON - LP Pierre-Adrien Pâris	Remplacement de matelas	1 836,00
25-BESANCON - LPO Claude-Nicolas Ledoux	Acquisition d'une fontaine à eau	1 548,00
25-BESANCON - LPO Claude-Nicolas Ledoux	Transport des internes aux lycées Paris et Condé - Année scolaire 2022-2023	12 000,00
25-DANNEMARIE SUR CRETE - LEGTA Granvelle	Installation d'adoucisseurs sur les fours	769,00
25-MONTBELIARD - LGT Geoges Cuvier	Diverses opérations de maintenance	1 134,00
25-MONTBELIARD - LP Les Huisselets	Transport des internes aux lycées Cuvier et Aragon d'avril à juillet 2022 et année scolaire 22-23	102 000,00
25-PONTARLIER - LP Toussaint Louverture	Réparation du bain-marie et du meuble self	789,00
25-PONTARLIER - LPO Xavier Marmier	Réparation d'un four et du lave-vaisselle du service de restauration	1 387,00
25-PONTARLIER - LPO Xavier Marmier	Remplacement d'un élément d'une VCC FRIMA	1 270,00
25-PONTARLIER - LPO Xavier Marmier	Réparation de 2 fours et du lave-batterie du service de restauration	6 287,00
25-PONTARLIER - LPO Xavier Marmier	Réparation du lave-plateaux du service de restauration	961,00
25-VALENTIGNEY - LGT Armand Peugeot	Réparation de la chambre froide "Viande"	4 323,00
39-CROTENAY - Erea La Moraine	Réparation du four mixte du service de restauration	467,00
39-CROTENAY - Erea La Moraine	Réparation du trancheur et d'une friteuse	281,00
39-DOLE - LG Charles Nodier	Acquisition d'une table réfrigérée	2 928,00
39-DOLE - LG Charles Nodier	Réparation du tunnel de plonge du service de restauration	706,00
39-DOLE - LG Charles Nodier	Renouvellement d'un distributeur de plateaux et acquisition d'un système de réservation des repas	23 814,00
39-DOLE - LG Charles Nodier	Transport des internes au lycée Duhamel - Année 2022	2 290,00
39-DOLE - LG Charles Nodier	Remise en état du meuble self et du lave-batterie du service de restauration	693,00
39-DOLE - LP Jacques Prévert	Réparation de la chambre froide et de la cellule de refroidissement	538,00
39-DOLE - LP Jacques Prévert	Transport des internes au lycée Duhamel - Année 2022	8 100,00
39-DOLE - LP Jacques Prévert	Remise en état du lave-vaisselle du service de restauration	521,00
39-LONS LE SAUNIER - LP Montciel	Transport des élèves internes au lycée Le Corbusier pour l'année 2022	18 750,00
39-MONTMOROT - LEGTA Edgar Faure	Réparation de la sauteuse du service de restauration	1 737,00
39-MOREZ - LPO Victor Bérard	Réparation d'une marmite	4 226,00
39-SAINT-CLAUDE - LPO Pré Saint Sauveur	Réparation du chariot four-cellule-armoire	525,00
39-SAINT-CLAUDE - LPO Pré Saint Sauveur	Remise en état du lave-batterie	2 464,00
39-SAINT-CLAUDE - LPO Pré Saint Sauveur	Réparation d'une friteuse et d'une desserte réfrigérée	1 331,00
39-SAINT-CLAUDE - LPO Pré Saint Sauveur	Réparation du four mixte du service de restauration	1 088,00
39-SAINT-CLAUDE - LPO Pré Saint Sauveur	Réparation d'une sauteuse du service de restauration	1 083,00
58-CHALLUY - LEGTA de Nevers-Cosne	Réparation du four	602,00
58-CHÂTEAU-CHINON - LPA du Morvan	Transport des internes entre la gare et l'ets - Année scolaire 2022-2023	14 950,00
58-FOURCHAMBAULT - LP Pierre Bérégovoy	Prise en charge du surcoût des repas livrés du 8 novembre au 3 décembre 2021	27 401,00
58-NEVERS - LGT Raoul Follereau	Remplacement d'un séchoir rotatif de la lingerie	5 506,00
70-GRAY - LP Henri Fertet	Réparation d'une friteuse du service de restauration	2 573,00
70-LURE - LPO Georges Colomb	Réparation lave-batterie, lave-vaisselle, lave-ustensiles, meuble froid, friteuses, centrale froid	3 522,00

Région Bourgogne-Franche-Comté - Budget principal - CA - 2022

Service d'hébergement bénéficiaire (2)	Objet	Montant
70-LURE - LPO Georges Colomb	Location d'un camion frigorifique dans l'attente de la réparation des chambres froides	593,00
70-VESOUL - LGT Les Haberges	Remplacement d'un distributeur de plateaux	8 740,00
70-VESOUL - LGT Les Haberges	Réparation du lave-batterie du service de restauration	534,00
71-AUTUN - LPO Bonaparte	Transport des internes entre les deux site de l'établissement Année scolaire 2022-2023	10 083,00
71-BLANZY - LP Claudie Haignéré	Acquisition d'une unité de gestion sécurité pour le distributeur de plateaux	696,00
71-CHALON SUR SAONE - LT Nicéphore Niepce	Remise en état d'ue sauteuse et d'une vitrine	5 186,00
71-CHAROLLES - LPO Julien Wittmer	Transport des internes et DP pour les années scolaires 2021-2022 et 2022-2023	70 320,00
71-CLUNY - LGT La Prat's	Réparation de la chambre froide négative	1 400,00
71-CLUNY - LGT La Prat's	Réparation de la chambre froide "BOF"	2 508,00
71-CLUNY - LGT La Prat's	Réparation de l'échangeur d'eau chaude du service de restauration	2 052,00
71-ETANG SUR ARROUX - LPA forestier	Transport des élèves internes entre la gare et l'établissement - Année 2022	5 000,00
71-LOUHANS - LPO Henri Vincenot	Remise en état d'une chambre froide, d'une sauteuse et du lave-vaisselle du service de restauration	5 357,00
71-MACON - LGT Lamartine	Remplacement d'une fontaine à eau	777,00
71-MACON - LP Alexandre Dumaine	Prise en charge du surcoût des repas livrés du 2 septembre au 1er octobre 2021	42 318,00
71-MACON - LP Alexandre Dumaine	Location véhicule livraison repas venant de Cassin et achat plateaux jetables du 4/10 au 22/12/2021	7 724,00
71-MACON - LPO René Cassin	Réparation du lave-batterie du service de restauration	1 727,00
71-MACON - LPO René Cassin	Réparation de la chambre froide négative	2 628,00
71-MONTCEAU LES M. - LGT Henri Parriat	Remplacement du vérin d'une sauteuse du service de restauration	1 193,00
71-MONTCEAU LES M. - LGT Henri Parriat	Réparation des vitrines réfrigérées du service de restauration	1 217,00
71-MONTCEAU LES M. - LGT Henri Parriat	Remplacement de l'enrouleur de douchette de la sauteuse du service de restauration	546,00
71-PARAY LE MONIAL - LP Astier	Acquisition de désinsectiseurs et de petits matériels pour le service de restauration	1 087,00
89-AUXERRE - LP Vauban	Remplacement du distributeur de plateaux du service de restauration	11 834,00
89-AUXERRE - LP Vauban	Réparation du lave-batterie du service de restauration	1 034,00
89-CHAMPS SUR YONNE - LPA Schweitzer	Réparation du lave-batterie du service de restauration	217,00
89-CHAMPS SUR YONNE - LPA Schweitzer	Remplacement de la poignée de porte de l'armoire positive - Site A. Schweitzer	164,00
89-CHAMPS SUR YONNE - LPA Schweitzer	Réparation de l'armoire froide positive du service de restauration	665,00
89-JOIGNY - Erea Jules Verne	Remise en état du bain-marie du service de restauration	1 315,00
89-JOIGNY - Erea Jules Verne	Remplacement de l'évaporateur de l'armoire froide du service de restauration	1 622,00
89-VENOY - LEGTA Auxerre-La Brosse	Réparation de la cellule de refroidissement, de l'armoire à chariot et d'une autolaveuse	1 048,00
89-VENOY - LEGTA Auxerre-La Brosse	Réparation du lave-batterie du service de restauration	297,00
89-VENOY - LEGTA Auxerre-La Brosse	Réparation des vitrines et du bain marie	1 065,00
89-VENOY - LEGTA Auxerre-La Brosse	Réparation de l'éplucheuse du service de restauration	728,00
89-VENOY - LEGTA Auxerre-La Brosse	Réparation de la chambre froide négative	1 280,00

Région Bourgogne-Franche-Comté - Budget principal - CA - 2022

Service d'hébergement bénéficiaire (2)	Objet	Montant
90-BELFORT - LGT Condorcet	Réparation d'une tour réfrigérée, du batteur et d'une laveuse	1 827,00
90-BELFORT - LGT Condorcet	Remise en état des chambres froides et de deux fontaines à eau du service de restauration	2 552,00
90-BELFORT - LGT Raoul Follereau	Réparation des friteuses, de la sauteuse et du tunnel de lavage du service de restauration	1 891,00
90-BELFORT - LGT Raoul Follereau	Réparation de l'autolaveuse de la restauration	1 326,00
90-BELFORT - LGT Raoul Follereau	Réparation de la porte du tunnel du lave-batterie du service de restauration	691,00
90-BELFORT - LGT Raoul Follereau	Réparation du convoyeur à plateaux du service de restauration	613,00
90-BELFORT - LGT Raoul Follereau	Réparation de deux fours et de la marmite	1 200,00
90-BELFORT - LGT Raoul Follereau	Réparation du four et de la CF "Fruits et légumes"	1 089,00
90-DELLE - LP Jules Ferry	Réparation de l'éplucheuse du service de restauration	862,00
90-DELLE - LP Jules Ferry	Installation d'un distributeur de plateaux au service de restauration	11 623,00
90-VALDOIE - LEGTA Lucien Quelet	Remise en état du self chaud et de la plonge	1 053,00
TOTAL		560 097,00

(1) Etat à reproduire autant que nécessaire – Ouvrir un compte d'emploi par fonds créé.

(2) Créer une ligne par service d'hébergement. Exemple : « Service d'hébergement de l'établissement de ... ».

IV – ANNEXES	IV
DECISIONS EN MATIERE DE TAUX DES CONTRIBUTIONS	E1

Libellés	Base notifiée (si connue à la date de vote)	Variation de la base / (N-1) (%)	Taux, coefficient ou forfait appliqués par décision de l'assemblée délibérante (%, unité ou €)	Variation du taux / N-1 (%)	Produit voté par l'assemblée délibérante	Variation du produit / N-1 (%)
Taxe intérieure sur les produits pétroliers (part régionale définie à l'art. 265 du code des douanes)	SP	0,00	0,00	0,00	0,00	0,00
	Gazole	0,00	0,00	0,00	0,00	0,00
Taxe intérieure sur les produits pétroliers (majoration définie à l'art. 265 A bis du code des douanes)	SP	0,00	0,00	0,73 €	4 280 925,00	6,36
	Gazole	0,00	0,00	1,35 €	27 687 992,00	-0,15
Taxe sur les permis de conduire		0,00	0,00	0,00	0,00	0,00
Taxe sur les certificats d'immatriculation des véhicules		0,00	0,00	51,00 €	93 203 597,00	-14,35
Droit de francisation et de navigation corse (1)		0,00	0,00	0,00	0,00	0,00
Droit de passeport en Corse (1)		0,00	0,00	0,00	0,00	0,00
Droit de consommation sur les tabacs en Corse (1)		0,00	0,00	0,00	0,00	0,00
Taxe spéciale de consommation de produits pétroliers (2)		0,00	0,00	0,00	0,00	0,00
Taxe sur le transport public aérien et maritime (2)		0,00	0,00	0,00	0,00	0,00
Taxe relative à l'octroi de mer (2)		0,00	0,00	0,00	0,00	0,00
Droits assimilés au droit d'octroi de mer auxquels sont soumis les rhums et spiritueux (2)		0,00	0,00	0,00	0,00	0,00
TOTAL		0,00	0,00		125 172 514,00	-10,96

(1) Taxe perçue par la collectivité territoriale de Corse.

(2) Taxes perçues par les régions d'outre-mer.

(3) Détailler les taxes pour lesquelles la région a un pouvoir de modulation ou de fixation du taux.

IV – ANNEXES	IV
ARRETE ET SIGNATURES	E2

Nombre de membres en exercice : 100

Nombre de membres présents : 89

Nombre de suffrages exprimés : 98

VOTES :

Pour : 55

Contre : 43

Abstentions : 0

Date de convocation : 13/06/2023

Présenté par (1) la Présidente,

A Dijon le 29/06/2023

la Présidente,

Délibéré par l'assemblée (2), réunie en session plénière du Conseil régional

A Dijon, le 29/06/2023

Les membres de l'assemblée délibérante (2),

AYACHE Patrick	
BARTHELET Catherine	
BECQUET Alain	
BIGUINET Marie-Noëlle	
BLAISE Pascal	
BLIN Patrick	
BOUJLILAT Hicham	
BOURGEOIS Willy	
BOURGOIS Dominique-Alexandre	
BRAMANT Jacqueline	
BÄHR Céline	
CARLE-VIGUIER Catherine	
CHARLIER Franck	
CHARRET-GODARD Océane	
CHAUVELOT-DUBAN Claudy	
CHIAPPA-KIGER Myriam	
CHOPARD Francine	
CLERC Catherine	
CROST Jean-Pierre	
DAMIEN Olivier	

IV – ANNEXES	IV
ARRETE ET SIGNATURES	E2

DEBELLEMANIERE Jocelyne	
DECHAUD Martine	
DELOGE Valérie	
DEMERSEMAN Gilles	
DUFAY Marie-Guite	
DUGOURD François-Xavier	
DUMONT Anne-Marie	
DURAIN Jérôme	
DUTREMBLE Aurélien	
EL MEZOUGHRI Rim	
FORTIER Mélanie	
FRITSCH Nathalie	
GERMAIN Sandra	
GORDAT Gérald	
GRABY Valérie	
GRANGIER Géraldine	
GROSPERRIN Jacques	
GUIBERT Julien	
GUINEBERT Matthieu	
HABSAOUI Jamilah	
HAKKAR-BOYER Nabia	
HAMEAU Denis	
HERARD Bénédicte	
HOULLEY Eric	
IANNICELLI Sandra	
INEZARENE Salima	
JOYANDET Alain	
LABOSSE Nathalie	
LAGNEAU Aurore	

IV – ANNEXES	IV
ARRETE ET SIGNATURES	E2

LAGRANGE Jean-Claude	
LAVAL Thomas	
LAZAR Gilles	
LEBLANC Nathalie	
LIORET René	
LIRON Isabelle	
LONCHAMPT Dominique	
LOPEZ Audrey	
LUCCHESI Liliane	
LUTZ Thomas	
MAJEWSKI-SANSINENA Dorothée	
MALLARD Claire	
MARTHEY Arnaud	
MARTIN Ines	
MARTINEZ Laëtitia	
MATHIEU Sylvain	
MERCIER Claude	
MODDE Stéphanie	
MOLINOZ Patrick	
MOREL Christian	
MOUROT-DEVOS Sylviane	
NARDIN Sylvie	
NEUGNOT Michel	
NIEPCERON Loïc	
NORMIER Christophe	
ODOUL Julien	
OTERNAUD Eric	
PAGNOT Valérie	
PERSIL Sarah	

IV – ANNEXES	IV
ARRETE ET SIGNATURES	E2

PLATRET Gilles	
POIFOL-FERREIRA Isabelle	
POINSEL Marie	
PONCET Frédéric	
RAPENNE Amandine	
REBEYROTTE Rémy	
RETY Jean-Marc	
RICCIARDETTI Jacques	
ROCHETTE Ludovic	
SADON Catherine	
SAULNIER-ARRIGHI Jean-Philippe	
SERMIER Jean-Marie	
SORET Nicolas	
SOUSTELLE Christophe	
SUGUENOT Alain	
TENENBAUM Françoise	
TERNANT Muriel	
THOMAS Marie-Claire	
THURIOT Denis	
VEAU Bertrand	
VOILLOT Fabrice	
WOYNAROSKI Stéphane	

Certifié exécutoire par (1) la Présidente, compte tenu de la transmission en préfecture, le 07/07/2023, et de la publication le 10/07/2023

A Dijon, le 29/06/2023

(1) Indiquer « la présidente » ou « le président ».

(2) L'assemblée délibérante étant : le Conseil régional (indiquer la nature de l'assemblée délibérante : Conseil régional, Conseil syndical, ...).

IV – ANNEXES	IV
ARRETE ET SIGNATURES	E2

**CONSEIL REGIONAL DE BOURGOGNE-FRANCHE-COMTE
SIGNATURES**

ASSEMBLEE PLENIERE DES 29 ET 30 JUIN 2023

COMPTE ADMINISTRATIF EXERCICE 2022

Nombre de membres en exercice : 100
Nombre de membres présents : 89
Nombre de membres représentés : 98
Nombre de suffrages exprimés : 55
Votes : Pour : 43
 Contre :
 Abstentions :

Date de convocation : 13 juin 2023

Présenté par la Présidente
A Dijon, le 29 juin 2023
















La Présidente,

















Marie-Guite Dufay

Délibéré par le Conseil régional, réuni en session
A Dijon, le 29 juin 2023












NOMS	SIGNATURES
Mme Laëtitia MARTINEZ	
M. Nicolas SORET	
M. Michel NEUGNOT	
Mme Sandra IANNICELLI	
M. Alain BECQUET	








NOMS	SIGNATURES
M. Franck CHARLIER	
Mme Claudy CHAUVELOT-DUBAN	
Mme Francine CHOPARD	
M. Patrick AYACHE	
M. Eric HOULLEY	
Mme Océane CHARRET-GODARD	
M. Patrick MOLINOZ	Erreur' donne par Mr & Mme FRANCINE CHOPARD.
M. Jérôme DURAIN	
M. Willy BOURGEOIS	
M. Christian MOREL	
Mme Nathalie LEBLANC	
Mme Nabia HAKKAR-BOYER	
Mme Rim EL MEZOUGH	
M. Bertrand VEAU	
Mme Myriam CHIAPPA-KIGER	
M. Gilles DEMERSEMAN	

NOMS	SIGNATURES
M. Hicham BOUJLILAT	
Mme Jamilah HABSAOUI	
M. Denis HAMEAU	
Mme Salima INEZARENE	
Mme Nathalie LABOSSE	
M. Jean-Claude LAGRANGE	
Mme Liliane LUCCHESI	
M. Arnaud MARTHEY	
M. Sylvain MATHIEU	
Mme Sylvie NARDIN	
M. Loïc NIEPCERON	
Mme Valérie PAGNOT	
Mme Isabelle POIFOL-FERREIRA	
M. Frédéric PONCET	
M. Jean-Marc RETY	
Mme Françoise TENENBAUM	

NOMS	SIGNATURES
M. Fabrice VOILLOT	
M. Stéphane WOYNAROSKI	
Mme Anne-Marie DUMONT	Excuse, donne plus à M. MATTHIEU.
Mme Marie-Claire THOMAS	
Mme Amandine RAPENNE	
M. Eric OTERNAUD	
M. Claude MERCIER	
Mme Aurore LAGNEAU	
Mme Sarah PERSIL	
Mme Stéphanie MODDE	
Mme Claire MALLARD	
Mme Muriel TERNANT	
Mme Isabelle LIRON	
M. Patrick BLIN	
Mme Jacqueline BRAMANT	Excuse
M. Matthieu GUINEBERT	

NOMS	SIGNATURES
M. Gilles LAZAR	
M. Dominique LONCHAMPT	
Mme Marie POINSEL	
Mme Valérie GRABY	Etouxi pour à M ODOUL
Mme Nathalie FRITSCH	
Mme Mélanie FORTIER	
M. Aurélien DUTREMBLE	
Mme Valérie DELOGE	
M. Olivier DAMIEN	
M. Dominique-Alexandre BOURGOIS	Etouxi donne pour à M. PICA A. BETTI
M. Pascal BLAISE	
M. Julien ODOUL	
Mme Céline BÄHR	
Mme Marie-Noëlle BIGUINET	
Mme Catherine CARLE-VIGUIER	
Mme Catherine CLERC	

NOMS	SIGNATURES
M. Gilles PLATRET	
M. Jean-Pierre CROST	
Mme Jocelyne DEBELLEMANIERE	
Mme Martine DECHAUD	
M. François-Xavier DUGOURD	
Mme Dorothée MAJEWSKI-SANSINENA	Excusez-moi pour à M. GORDAT
M. Gérald GORDAT	
M. Alain SUGUENOT	Excusez-moi pour à M. DECHAUD
M. Jean-Marie SERMIER	
M. Christophe NORMIER	
Mme Sylviane MOUROT-DEVOS	
M. Alain JOYANDET	Excusez-moi pour à M. PLATRET
Mme Bénédicte HERARD	
M. Jacques GROSERRIN	
Mme Géraldine GRANGIER	
M. Julien GUIBERT	

NOMS	SIGNATURES
M. Thomas LAVAL	
M. René LOIRET	
Mme Audrey LOPEZ	
M. Thomas LUTZ	
Mme Inès MARTIN	
M. Jacques RICCIARDETTI	
M. Christophe SOUSTELLE	
M. Rémi REBEYROTTE	
M. Ludovic ROCHETTE	
Mme Catherine BARTHELET	
M. Denis THURIOT	
Mme Sandra GERMAIN	
Mme Catherine SADON	
M. Jean-Philippe SAULNIER-ARRIGHI	