

**RÉGION  
BOURGOGNE  
FRANCHE  
COMTE**

**BOURSES SANITAIRES ET SOCIALES**

BILAN JUIN 2020



## CONTEXTE : UNE COMPÉTENCE DE DROIT COMMUN DE LA RÉGION

La loi n° 2004-809 du 13 août 2004 relative aux libertés et responsabilités locales a transféré aux Régions diverses compétences en matière de formations sanitaires et sociales, dont celle d'attribuer des bourses aux étudiants inscrits dans les instituts de formations sanitaires et sociales autorisés/agrées par la Région. Avec le décret n° 2016-1901 du 28 décembre 2016 du Ministère des affaires sociales et de la santé, les bourses versées par les conseils régionaux aux étudiants inscrits en formations paramédicales post-bac et de sages-femmes ont été alignées sur celles de l'enseignement supérieur. Dans un souci d'équité de traitement, la Région a décidé d'étendre cet alignement aux formations de niveau III et aux formations du secteur social.

**La Région a adopté en mars et juin 2017 un nouveau règlement d'intervention entré en application depuis la rentrée de septembre 2017.**

Ce règlement a harmonisé les pratiques des deux Régions désormais fusionnées.

Aussi, les étudiants en formation initiale inscrits sur les filières suivantes sont susceptibles de bénéficier d'une bourse sur critères sociaux :

### **Secteur sanitaire :**

- niveau III : aide-soignant, auxiliaire de puériculture, ambulancier
- formations supérieures : infirmier, infirmière puéricultrice, masseur kinésithérapeute, sage-femme, ergothérapeute

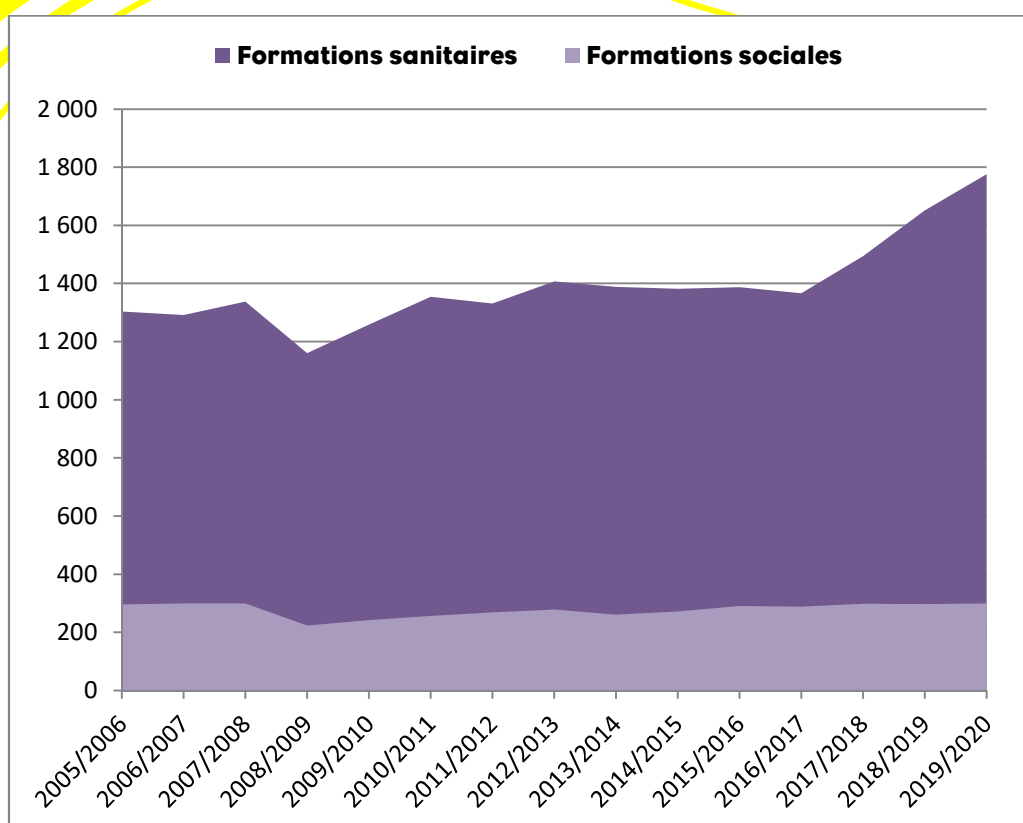
### **Secteur social :**

- niveau III : accompagnant éducatif et social
- niveau IV : moniteur éducateur, technicien de l'intervention sociale et familiale
- formations supérieures : assistant de service social, conseiller en économie sociale et familiale, éducateur de jeunes enfants, éducateur spécialisé, éducateur v technique spécialisé.

Depuis la création en septembre 2012 de l'institut interrégional des métiers de la rééducation à Mulhouse, pour les formations aux métiers d'ergothérapeute et de psychomotricien, la Région Grand Est instruit et attribue les bourses aux étudiants de Bourgogne-Franche-Comté.

La Région Bourgogne-Franche-Comté rembourse la Région Grand Est pour ses ressortissants (une vingtaine de boursiers par an).

## ÉVOLUTION DU NOMBRE DE BOURSIERS DEPUIS 2005



Répartition par type de formation			
	Formations sanitaires	Formations sociales	TOTAL
2005/2006	1 304	296	1 600
2006/2007	1 292	299	1 591
2007/2008	1 338	299	1 637
2008/2009	1 160	223	1 383
2009/2010	1 258	242	1 500
2010/2011	1 354	257	1 611
2011/2012	1 331	269	1 600
2012/2013	1 407	279	1 686
2013/2014	1 388	261	1 649
2014/2015	1 382	272	1 654
2015/2016	1 387	291	1 678
2016/2017	1 366	289	1 655
2017/2018	1 494	298	1 792
2018/2019	1 651	297	1 948
2019/2020	1 776	299	2 075
<b>TOTAL</b>	<b>20 888</b>	<b>4 171</b>	<b>25 059</b>

En cumul, plus de **25 000** bourses d'études ont été accordées depuis 2005.

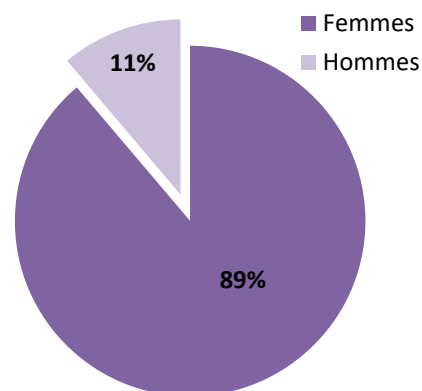
Les boursiers 2019/2020 sont en augmentation de **6 %** par rapport à l'année précédente.

## BILAN QUANTITATIF 2019/2020

**2 075** étudiants sont boursiers pour l'année scolaire 2019/2020, pour un montant de **4 986 253 €**.  
Coût moyen d'une bourse : **2 403 €**

2 349 demandes ont été saisies en ligne sur le site dédié, 89 % ont été accordées, 6 % ont été refusées et 5 % classées sans suite (les demandes n'ont pas été finalisées par les étudiants).

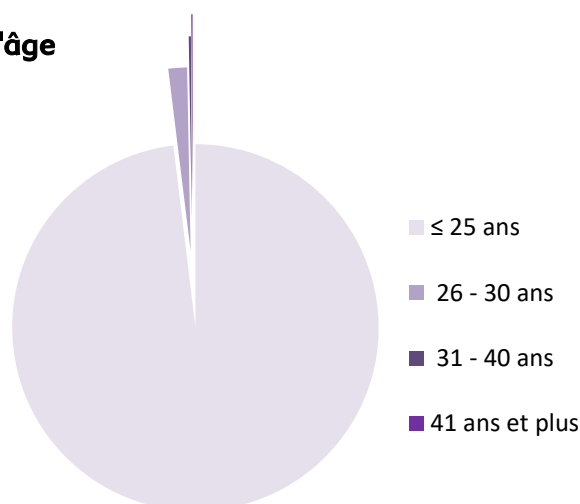
Femmes	1 843
Hommes	232
<b>TOTAL</b>	<b>2 075</b>



En raison de l'importante féminisation de ces filières de formation, la part des femmes est très majoritaire, atteignant parfois les 100 % pour certaines formations sanitaires.

### Répartition des étudiants boursiers par tranche d'âge

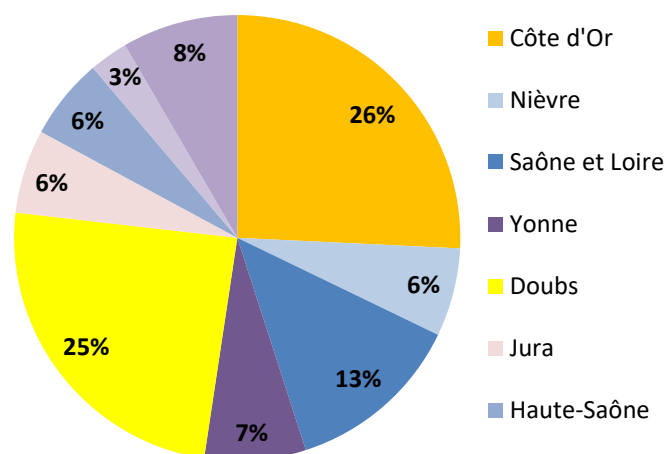
≤ 25 ans	<b>2 035</b>	<b>98,07%</b>
26 - 30 ans	34	1,64%
31 - 40 ans	4	0,19%
41 ans et plus	2	0,20%
<b>TOTAL</b>	<b>2 075</b>	<b>100,00%</b>



Les étudiants ont très majoritairement moins de **26 ans**.

### Répartition des étudiants boursiers par origine géographique

21	Côte d'Or	534	<b>25,73%</b>
58	Nièvre	133	6,41%
71	Saône et Loire	267	12,87%
89	Yonne	153	7,37%
25	Doubs	507	<b>24,43%</b>
39	Jura	126	6,07%
70	Haute-Saône	123	5,93%
90	Territoire de Belfort	58	2,80%
<b>Autres</b>	Hors région	174	8,39%
<b>TOTAL</b>		<b>2 075</b>	<b>100,00%</b>

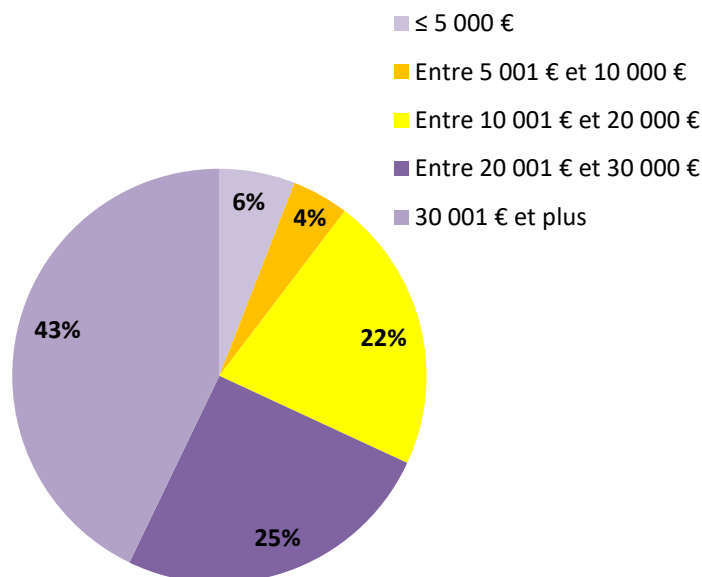


La majorité des étudiants sont originaires des départements de Côte d'Or et du Doubs. Cela s'explique par la présence des deux universités de Franche-Comté et de Bourgogne qui se situent à Besançon et Dijon.

## Répartition des étudiants boursiers en fonction des revenus 2017 du foyer fiscal

≤ 5 000 €	123	5,93%
Entre 5 001 € et 10 000 €	92	4,43%
Entre 10 001 € et 20 000 €	447	21,54%
Entre 20 001 € et 30 000 €	524	25,25%
30 001 € et plus	889	42,84%
<b>TOTAL</b>	<b>2 075</b>	<b>100,00%</b>

Le revenu moyen 2017 des foyers fiscaux des étudiants s'établit à **26 824 €**.



## Répartition des étudiants par échelon et par secteur

Echelon	Montant annuel de la bourse	Boursiers secteur sanitaire	Boursiers secteur social	Total	Pourcentage
<b>0 bis</b>	1 009 €	690	123	813	39,18%
<b>1</b>	1 669 €	338	43	381	18,36%
<b>2</b>	2 513 €	137	21	158	7,61%
<b>3</b>	3 218 €	129	25	154	7,42%
<b>4</b>	3 924 €	122	21	143	6,89%
<b>5</b>	4 505 €	178	24	202	9,74%
<b>6</b>	4 778 €	128	22	150	7,23%
<b>7</b>	5 551 €	54	20	74	3,57%
<b>TOTAL</b>		<b>1 776</b>	<b>299</b>	<b>2 075</b>	<b>100,00%</b>

Les échelons 0 bis et 7 ont été créés à la rentrée 2017.

La majorité des boursiers appartient à la classe moyenne puisque **58 %** bénéficient d'une bourse à l'échelon 0 bis ou 1, en cohérence avec les revenus du foyer fiscal.

## Répartition des étudiants par diplôme préparé

Diplôme préparé	Boursiers	Pourcentage
<i>Secteur sanitaire</i>	<i>1 776</i>	<i>85,59%</i>
Infirmier	1 340	64,58%
Infirmière puéricultrice	12	0,58%
Masseur kinésithérapeute	222	10,70%
Sage-femme	92	4,43%
Ergothérapeute	36	1,73%
Aide-soignant	54	2,60%
Auxiliaire de puériculture	20	0,96%
Ambulancier	0	0,00%
<i>Secteur social</i>	<i>299</i>	<i>14,41%</i>
Educateur spécialisé	85	4,10%
Assistant de service social	100	4,82%
Educateur de jeunes enfants	73	3,52%
Conseiller en économie sociale et familiale	2	0,10%
Educateur technique spécialisé	10	0,48%
Moniteur éducateur	26	1,25%
Technicien de l'intervention sociale et familiale	3	0,14%
Accompagnant éducatif et social	0	0,00%
<b>TOTAL</b>	<b>2 075</b>	<b>100,00%</b>

L'ensemble des formations est accessible sur concours et l'offre de formation présente un bon maillage territorial.

Le diplôme d'infirmier représente **65 %** des boursiers. Cependant ce taux est à mettre au regard de l'importance du quota infirmier.

En effet, sur les **9 000** étudiants et élèves en formation sanitaire et sociale, près de **45%** sont en formation d'infirmier.

Aucune demande de bourse n'a été formulée par les ambulanciers, ce public étant généralement en reconversion et non en formation initiale.



RÉGION  
BOURGOGNE  
FRANCHE  
COMTE